



Companhia de Serviços de Cabo Frio

Pregão Presencial nº 009/2019



Companhia de Serviços de Cabo Frio

1- PREÂMBULO

1.1 - Torna-se público para conhecimento dos interessados, que, na Sala de Reunião de Licitação da **Companhia de Serviço de Cabo Frio - COMSERCAF, situada à Estrada Nelore, nº 200 – Monte Alegre, Cabo Frio/RJ, inscrita no CNPJ nº 17.572.121/0001-00, Telefone nº (22) 2648-8906 / 2648-8907, ramais: 204; 205; 206 e 207, será realizada a licitação na modalidade Pregão Presencial, cujo Edital recebeu o nº. 009/2019 para a contratação do objeto abaixo descrito.**

1.2 - A licitação será do tipo menor preço e será regida pela Lei nº 10.520, de 17 de julho de 2002, pela Lei nº 8.666, de 21 de junho de 1993, com as alterações da Lei nº 8.883/94, Lei Complementar nº. 123, de 14 de dezembro de 2006 e as cláusulas e condições constantes deste Edital.

1.3 - Os documentos para habilitação, bem como a proposta, deverão ser entregues em envelopes separados, lacrados, com identificação externa do seu conteúdo (**nome da licitante, o número, a data da licitação e o tipo de envelope**), às **09h (nove horas) do dia 23 de agosto de 2019**, no local indicado no subitem **1.1**, ou no mesmo local e hora, no primeiro dia útil subsequente, na hipótese de não haver expediente na data marcada para realização desta licitação.

1.4. Integram este Edital, independentemente de transcrição:

1.4.1 Formulário de Proposta e Planilha de Quantitativos e Custos Unitários - Anexo I

1.4.2 Minuta de Contrato - Anexo II

1.4.3 Modelo de Carta de Credenciamento - Anexo III

1.4.4 Modelo de Declaração de que cumpre as Leis Trabalhistas - Anexo IV

1.4.5 Modelo de Declaração de que cumpre os Requisitos de Habilitação - Anexo V

1.4.6 Modelo de Declaração para Microempresa e EPP - Anexo VI

1.4.7 Termo de Referência - Anexo VII

2- DO OBJETO

Contratação de empresa especializada para a execução de serviços de manutenção, expansão, modernização e efficientização da rede de iluminação pública do Município de Cabo Frio, incluindo atividades preventivas e corretivas, nos termos e especificações qualitativas e quantitativas constantes dos anexos deste TERMO, abrangendo as macroáreas georreferenciadas do Município, incluindo o fornecimento de materiais

3- DAS CONDIÇÕES DE PARTICIPAÇÃO NA LICITAÇÃO

3.1 - Poderá participar desta licitação qualquer empresa ou instituição especializada no ramo pertinente ao objeto desta licitação, legalmente constituída, desde que satisfaça às exigências fixadas neste edital e apresente os documentos nele exigidos.

3.2 - Não será admitida nesta licitação a participação de empresas sob forma de consórcio.

3.3 - Não será admitida a participação de cooperativas, tendo em vista que, pela natureza do serviço, objeto da presente licitação, e pelo modo como é usualmente executado no mercado em geral, há necessidade de existência de subordinação, bem como de pessoalidade e habitualidade entre a cooperativa e seus cooperados e entre a Administração Pública e os cooperados.



Companhia de Serviços de Cabo Frio

3.4 - Não será admitida a participação de empresas suspensas de contratar com esta Autarquia e/ou com o Município de Cabo Frio ou impedidas de licitar com a Administração Pública.

3.5 - Não será permitida a participação de mais de uma empresa sob o controle acionário de um mesmo grupo de pessoas físicas ou jurídicas para o mesmo fim.

3.6 - A participação neste Pregão importa à proponente na irrestrita aceitação das condições estabelecidas no presente Edital, bem como na observância dos regulamentos, normas administrativas e técnicas aplicáveis, inclusive quanto a recursos.

4 - DA SUBCONTRATAÇÃO

4.1 - É permitida a subcontratação parcial, até o limite de 30% (trinta por cento) do valor total do Contrato, em regime de responsabilidade solidária entre Contratada e subcontratada, sem prejuízo das responsabilidades contratuais e legais da Contratada, nas seguintes condições:

a) A subcontratada deverá cumprir todos os requisitos de habilitação previstos na Lei nº 8.666/93.

b) A subcontratada deverá comprovar experiência anterior no objeto ao qual for executar.

c) É proibida a subcontratação total dos serviços a serem executados neste Edital.

4.2 - A subcontratação dos serviços depende de autorização prévia por parte da Contratante, a qual cabe avaliar se a subcontratada cumpre os requisitos de qualificação técnica necessários para a execução dos serviços, bem como verificar os demais requisitos de habilitação eventualmente aplicáveis, dentre eles a regularidade fiscal e trabalhista.

4.2.1 - Os serviços passíveis de subcontratação, submetidos à avaliação técnica, serão permitidos desde que a Anotação de Responsabilidade Técnica principal seja da empresa Contratada, ou seja, dos responsáveis técnicos declarados na equipe técnica mínima.

4.2.2 - Somente serão permitidas as subcontratações regularmente autorizadas pela COMSERCAF, podendo ser causa de rescisão contratual aquela não devidamente formalizada, sem prejuízo das sanções previstas neste Edital.

4.3 - No caso de subcontratação, deverá ficar demonstrado e documentado que esta somente abrangerá etapas dos serviços, ficando claro que a subcontratada apenas reforçará a capacidade técnica da contratada, que executará, por seus próprios meios, o principal dos serviços de que trata este Edital, assumindo a responsabilidade direta e integral pela qualidade dos serviços subcontratados.

4.4 - A relação que se estabelece na assinatura do Contrato decorrente deste Edital é exclusivamente entre a COMSERCAF e a Contratada, não havendo qualquer vínculo ou relação de nenhuma espécie entre a Autarquia e a subcontratada, inclusive no que se refere à medição e ao pagamento direto da subcontratada, mesmo que tenha havido apresentação de empresa a ser subcontratada para a execução de determinados serviços integrantes desta licitação.

4.5 - A empresa Contratada compromete-se a substituir a subcontratada, no prazo máximo de 30 (trinta) dias, na hipótese de extinção da subcontratação, mantendo o percentual originalmente subcontratado até a sua execução total, notificando o órgão ou entidade contratante, sob pena de rescisão, sem prejuízo das sanções cabíveis, ou demonstrar a inviabilidade da substituição em que ficará responsável pela execução da parcela originalmente subcontratada.



Companhia de Serviços de Cabo Frio

4.6 - A empresa Contratada responsabiliza-se pela padronização, compatibilidade, gerenciamento centralizado e qualidade da subcontratação.

4.7 - A subcontratação não exclui a responsabilidade da Contratada perante a administração pública quanto à qualidade técnica da obra ou serviço prestado.

4.8 - Quando permitida a subcontratação, a Contratação deverá apresentar documentação da subcontratada que comprove sua habilitação jurídica, regularidade fiscal e a qualificação técnica necessária à execução da parcela da obra ou serviço subcontratado.

4.9 - As empresas subcontratadas também devem comprovar, perante à COMSERCAF, que estão em situação regular, fiscal e previdenciária e que entre seus diretores, responsáveis técnicos ou sócios não constam funcionários, empregados ou ocupantes de cargos comissionados da COMSERCAF.

5- DO CREDENCIAMENTO

5.1 - No dia, hora e local designados para recebimento dos envelopes, cada empresa licitante far-se-á representar por seu titular, ou pessoa devidamente credenciada e somente estes poderão atuar na formulação de propostas e na prática dos demais atos inerentes ao certame. No ato da Sessão Pública serão efetivadas as devidas comprovações quanto à existência dos necessários poderes para representação ou credenciamento através da apresentação dos documentos, **em original ou cópia autenticada**, conforme abaixo:

5.1.1 - Se a empresa se fizer representar por seu sócio, deverá este, para que se promovam as devidas averiguações quanto à administração e gerência da sociedade, apresentar Carteira de Identidade ou documento equivalente, bem como o Ato Constitutivo, Estatuto ou Contrato Social em vigor, devidamente registrado, em se tratando de sociedades empresárias e, no caso de sociedades por ações, acompanhado de documento de eleição de seus administradores, ou, no caso de empresário individual, a inscrição no registro público de empresas mercantis.

5.1.2 - Caso seja designado outro representante, este deverá estar devidamente credenciado, sendo imprescindível, para que o credenciamento seja aceito, a apresentação dos seguintes documentos:

a. Carteira de Identidade ou documento equivalente que contenha foto do credenciado;

b. Procuração por instrumento público ou particular com firma reconhecida ou Carta de Credenciamento com firma reconhecida, conforme modelo em anexo, firmada pelo representante legal da empresa, nos termos do seu Ato Constitutivo, Estatuto ou Contrato Social, documento este a ser apresentado, visando a comprovação da condição do titular para delegar poderes ao representante a ser credenciado, do qual constem poderes específicos para formular lances, negociar preços, interpor recursos e desistir de sua interposição e praticar todos os demais atos pertinentes ao certame.

5.1.3 - Os documentos relativos ao Credenciamento deverão ser apresentados ao Pregoeiro, no momento da licitação, **EM SEPARADO** dos envelopes de **documentação e proposta**, sob pena da empresa ser considerada sem representação. Em hipótese nenhuma será admitida a abertura dos envelopes para retirada ou inclusão de quaisquer documentos.

5.2 - Ficam as empresas cientes de que somente participarão da fase de lances verbais aquela que se encontrarem devidamente credenciadas nos termos dos subitens anteriores.



Companhia de Serviços de Cabo Frio

5.3 - As licitantes que decidirem pelo envio dos envelopes, sem que se efetive o devido credenciamento, ou aquelas que, por qualquer razão, não conseguirem se credenciar no início da sessão, somente participarão do certame com o preço constante no envelope de proposta, e desde que apresentem cópia autenticada do contrato social e a declaração de que cumpre com os requisitos de habilitação, esta com firma reconhecida, em separado dos envelopes de proposta e documentação.

5.4 - As empresas licitantes que não fizerem o credenciamento, nas condições e forma previstas nos itens supramencionados, não terão participação ativa durante o presente certame, impedidas, portanto, de assinar e rubricar todo e quaisquer documentos e atas, solicitar vistas, esclarecimentos e informações, requerer impugnações e/ou reconsiderações, interpor recurso, inclusive aqueles relativos à fase de Habilitação, atos e decisões formais do Pregoeiro.

5.5 - O representante que estiver credenciado pela licitante somente poderá ausentar-se do local de realização da sessão por motivo devidamente justificado e mediante autorização expressa do Pregoeiro, sob pena da empresa ser considerada sem representação a partir daquele momento.

6 - DA MICROEMPRESA OU EMPRESA DE PEQUENO PORTE ME ou EPP

6.1 - As microempresas ou empresas de pequeno porte, para se utilizarem dos benefícios introduzidos pela Lei Complementar nº 123, de 14 de dezembro de 2006, deverão declarar sua condição, sob as penas da lei, conforme Anexo VI deste Edital.

6.1.1 - A declaração de que trata a subitem anterior deverá ser entregue ao Pregoeiro em separado dos envelopes "PROPOSTA" e "DOCUMENTAÇÃO".

6.2 - A falsidade de declaração prestada, objetivando os benefícios da Lei Complementar nº 123, de 14 de dezembro de 2006, caracterizará o crime de que trata o art. 299 do Código Penal, sem prejuízo do enquadramento em outras figuras penais e das sanções previstas neste Edital.

6.3 - Somente poderão usufruir dos benefícios da Lei Complementar nº 123/2006, as ME's e EPP's devidamente credenciadas de acordo com os itens 4 e 5, e presentes na sessão do pregão.

7 - DA PROPOSTA

7.1 - O Formulário Padronizado de Proposta, constante no Anexo I, ou proposta elaborada em papel timbrado da licitante deverá ser preenchido pela licitante onde constará:

a) assinatura do representante legal e carimbo da empresa;

b) indicação obrigatória do preço, expresso em moeda corrente nacional, em algarismos e por extenso, prevalecendo este último em caso de divergência, devendo ser computado neste valor todos os tributos, tarifas e despesas de qualquer natureza incidentes sobre o objeto a ser fornecido, bem como a marca e modelo do produto oferecido;

7.1.1 - Na fase de julgamento das propostas, será verificada a exatidão das operações aritméticas que conduziram ao valor total orçado, podendo o Pregoeiro sanar erros ou falhas que não alterem a substância das propostas e sua validade jurídica, mediante despacho fundamentado, registrado em ata e acessível a todos, atribuindo-lhes validade e eficácia para fins de habilitação e classificação.



Companhia de Serviços de Cabo Frio

7.2 - Não serão levadas em consideração quaisquer ofertas que não se enquadrem nas especificações exigidas neste Edital, além daquelas propostas onde não sejam legíveis os valores em algarismo e por extenso, devendo ser utilizado, **PREFERENCIALMENTE**, o Formulário Padronizado de Proposta, constante no **Anexo I**.

7.3 - Sendo utilizado o papel timbrado da empresa licitante, esta deverá, através de seu representante legal, prestar declaração de que o objeto ofertado atende, **INTEGRALMENTE**, as especificações constantes no Edital. Na hipótese da referida declaração não constar da proposta, o Pregoeiro solicitará que o representante legal declare de próprio punho na proposta comercial, no momento da abertura dos envelopes. Se houver recusa por parte do mesmo, ocorrerá a imediata desclassificação de sua proposta.

7.4 - Todos os preços devem estar expressos em real (R\$) e com 2 (dois) dígitos na casa decimal.

7.5 - O Formulário de Proposta será acondicionado em envelope lacrado no qual se identifique, externamente, o nome da licitante, o número, a data da licitação e o tipo de envelope.

7.6 - O CNPJ da proponente, habilitada na licitação, deverá ser o mesmo para efeito de emissão das notas fiscais e posterior pagamento.

8 - DOS PROCEDIMENTOS DE RECEBIMENTO E JULGAMENTO

8.1 - No dia, hora e local designados neste Edital, na presença das empresas licitantes e demais pessoas presentes ao ato público, o Pregoeiro receberá, em envelopes distintos, devidamente lacrados, os documentos exigidos para proposta e a habilitação. Os envelopes deverão indicar o nome do proponente, o número deste PREGÃO e seu conteúdo: "**PROPOSTA**" - "**DOCUMENTAÇÃO**".

8.2 - Aberta a sessão, o Pregoeiro convocará os interessados ou seus representantes para que entreguem não só os documentos de que trata o subitem anterior, mas toda documentação relativa à presente licitação, quer seja, a declaração dando ciência de que cumpre plenamente os requisitos de habilitação (podendo ser utilizado o modelo em anexo), toda documentação relativa ao credenciamento (vide item 5), além dos envelopes de "proposta" e "documentação". Tão logo se efetive a entrega desses documentos, o Pregoeiro iniciará o credenciamento das licitantes. Terminado o credenciamento não serão admitidos novos licitantes ao presente certame.

8.2.1 - No que tange aos documentos do credenciamento e a declaração de que cumpre os requisitos de habilitação, por serem apresentados em separado dos envelopes, o Pregoeiro poderá solicitar a complementação dos mesmos desde que a documentação faltante esteja em poder do representante presente à sessão.

8.3 - As empresas que decidirem pelo envio do envelope, sem a participação na fase de lances, conforme definido na parte final do subitem 5.2, deverão encaminhar cópia autenticada do contrato social e da declaração de que cumpre com os requisitos de habilitação, com firma reconhecida, em envelope separado da documentação e proposta, para que se promovam as devidas verificações quanto aos citados documentos. A não apresentação de qualquer um dos dois documentos em questão acarretará no impedimento da empresa em participar do certame. Por outro lado, o licitante devidamente credenciado, que não apresentar a referida declaração, poderá preenchê-la de próprio punho na fase inicial do certame.



Companhia de Serviços de Cabo Frio

8.4 - Serão abertos primeiramente os envelopes contendo as propostas, ocasião em que será procedida à verificação da sua conformidade com os requisitos estabelecidos neste instrumento, desclassificando-se as incompatíveis.

8.5 - **Após a entrega dos envelopes, não cabe desistência da proposta, salvo por motivo justo, decorrente de fato superveniente e aceito pelo Pregoeiro.**

8.6 - No curso da Sessão, dentre as propostas que atenderem aos requisitos do item anterior, o autor da oferta de valor mais baixo e os das ofertas com preços até 10% (dez por cento) superiores àquela, poderão fazer novos lances verbais, de valores distintos e decrescentes, até que as empresas licitantes manifestem desinteresse em apresentar novos lances e se proclame o vencedor, conforme art. 4º, VIII e IX da Lei 10.520/02. Dos lances ofertados não caberá retratação.

8.7 - Caso duas ou mais propostas iniciais apresentem preços iguais, será realizado sorteio para determinação da ordem de oferta dos lances.

8.8 - A oferta dos lances deverá ser efetuada no momento em que for conferida a palavra à licitante, na ordem decrescente dos preços.

8.9 - É vedada a oferta de lance verbal com vista ao empate.

8.10 - A desistência em apresentar lance verbal, quando convocado pelo Pregoeiro, implicará a exclusão da licitante da etapa de lances verbais e a manutenção do último preço apresentado pela empresa para efeito de ordenação das propostas.

8.11 - Não havendo pelo menos três ofertas nas condições definidas no item 8.6, o Pregoeiro, atendendo ao que estabelece o Art. 4º Inciso IX da Lei nº 10.520/02, adotará os seguintes critérios:

8.11.1 - Quando houver somente um preço válido proposto, o Pregoeiro convocará as duas melhores propostas subsequentes, completando o número de três para que seus autores possam apresentar lances verbais e sucessivos, de valores distintos e decrescentes, quaisquer que sejam os preços inicialmente ofertados;

8.11.2 - **Quando houver dois preços válidos propostos, o Pregoeiro convocará somente uma proposta subsequente, visando completar o número de três, para que seus autores possam apresentar lances verbais, na forma do disposto na parte final do subitem 8.11.1;**

8.11.3 - Caso não haja representante credenciado dentre as empresas convocadas para completar o número de três, na forma dos subitens 8.11.1 e 8.11.2, serão considerados os preços ofertados pelas empresas do envelope de proposta, para efeito de classificação final, não havendo qualquer hipótese de nova convocação de licitantes remanescentes para oferta de lances verbais;

8.11.4 - Somente será efetivada a competição, relativamente à oferta de lances verbais, com as empresas licitantes devidamente credenciadas, aptas para tal fim.

8.12 - O encerramento da etapa competitiva dar-se-á quando, indagadas pelo Pregoeiro, as empresas licitantes manifestarem seu desinteresse em apresentar novos lances.

8.13 - Encerrada a etapa competitiva e ordenada as ofertas, será considerada vencedora a empresa licitante que oferecer a proposta de **MENOR PREÇO**.

8.14 - No caso da primeira colocada ser empresa de grande ou médio porte, será observado o disposto nos artigos 44 e 45 da Lei Complementar 123/2006, conforme segue:



Companhia de Serviços de Cabo Frio

8.14.1 - Identificar-se-ão as propostas ofertadas por ME's e EPP's que se encontrem até 5% (cinco por cento) superiores à primeira classificada;

8.14.2 - A microempresa ou empresa de pequeno porte enquadrada no **subitem 8.14.1** mais bem classificada será convocada para apresentar nova proposta de preço inferior àquela classificada em primeiro lugar, no prazo máximo de 5 (cinco) minutos a contar da convocação do Pregoeiro, situação em que passará à condição de primeira colocada;

8.14.2.1 - A não apresentação de proposta no prazo estipulado no subitem anterior implicará a preclusão do direito conferido pela Lei Complementar nº 123/2006;

8.14.3 - Não ocorrendo a adjudicação do objeto à microempresa ou empresa de pequeno porte, na forma do subitem anterior, serão convocadas as remanescentes na ordem de classificação, que se enquadrem no **subitem 8.14.1**, para o exercício do mesmo direito;

8.14.4 - Na hipótese de não ser adjudicado o objeto à microempresa ou empresa de pequeno porte enquadrada no **subitem 8.14.1**, o objeto licitado será adjudicado em favor da proposta originalmente classificada em primeiro lugar.

8.15 - O Pregoeiro efetuará o julgamento da proposta de **menor preço global**, após o encerramento da etapa de lances e eventual exercício do direito de preferência, **podendo negociar diretamente com o licitante que tenha apresentado o lance de menor valor, para que seja obtido preço melhor**, bem como decidir sobre a sua aceitação.

8.16 - Somente serão aceitas propostas cujos preços sejam compatíveis com os praticados no mercado, **não sendo admitida, em hipótese nenhuma, a adjudicação do objeto por valor superior ao definido no subitem 17.1.**

8.17 - Sendo aceitável o preço ofertado, o Pregoeiro procederá à abertura do envelope contendo os documentos de "**HABILITAÇÃO**" da empresa que apresentou a melhor proposta, para verificação do atendimento das condições de habilitação fixadas no **item 9** deste Edital.

8.18 - Serão inabilitadas as empresas licitantes que não apresentarem a documentação em situação regular, conforme estabelecido no **item 9** deste Edital.

8.19 - No caso de inabilitação da proponente que tiver apresentado a melhor oferta, serão analisados os documentos habilitatórios da licitante com a proposta classificada em segundo lugar, e assim sucessivamente, até que uma licitante atenda às condições fixadas neste Edital.

8.20 - Ocorrendo a hipótese anterior, o Pregoeiro observará o disposto no **subitem 8.14** e poderá, ainda, negociar com a licitante no sentido de se obter melhor proposta.

8.21 - Verificado o atendimento das exigências fixadas no Edital, a empresa licitante será declarada vencedora, sendo-lhe adjudicado o objeto da licitação pelo Pregoeiro.

8.22 - O Pregoeiro manterá em seu poder os documentos das demais licitantes, pelo prazo de 15 (quinze) dias, após a homologação da licitação, devendo as empresas retirá-los após este período, sob pena de inutilização dos mesmos.

8.23 - Da Sessão Pública será lavrada ata circunstanciada, devendo ser assinada pelo Pregoeiro, pela Equipe de Apoio e por todas as empresas licitantes presentes ao final do Pregão.

9 - DA HABILITAÇÃO



Companhia de Serviços de Cabo Frio

9.1 - HABILITAÇÃO JURÍDICA

9.1.1 - Registro Comercial, no caso de empresa individual;

9.1.2 - Ato Constitutivo, Estatuto ou Contrato Social e alterações em vigor, devidamente registrado, em se tratando de sociedades comerciais, e, no caso de sociedades por ações, acompanhado de documentos de eleição de seus administradores;

9.1.3 - Inscrição do ato constitutivo, no caso de sociedades civis, acompanhada de prova de diretoria em exercício;

9.1.4 - Decreto de autorização, em se tratando de empresa ou sociedade estrangeira em funcionamento no País, e ato de registro ou autorização para funcionamento expedido pelo órgão competente, quando assim o exigir;

9.1.5 - Os objetivos sociais deverão estar em harmonia com o objeto ora licitado, sob pena de inabilitação.

9.2 - REGULARIDADE FISCAL e TRABALHISTA

9.2.1 - Prova de inscrição no Cadastro Nacional de Pessoa Jurídica (CNPJ);

9.2.2 - Prova de inscrição no cadastro de contribuintes Estadual, se houver, relativo ao domicílio ou sede do licitante, pertinente ao seu ramo de atividade e compatível com objeto contratual;

9.2.3 - Prova de inscrição no cadastro, de contribuinte municipal, relativo ao domicílio ou sede do licitante;

9.2.4 - Prova de Regularidade para com a Fazenda Federal;

9.2.5 - Prova de Regularidade para com a Fazenda Estadual do domicílio ou sede da licitante, ou outra equivalente, na forma da lei;

9.2.6 - Prova de regularidade para com a Fazenda Municipal do domicílio ou sede da licitante;

9.2.7 - Prova de regularidade perante o Instituto Nacional do Seguro Social - INSS, (Certidão Negativa de Débitos - CND), exigida no artigo 47, inciso I, alínea "a", da Lei Federal nº 8.212/91 e alterações posteriores;

9.2.8 - Prova de Regularidade de Situação perante o Fundo de Garantia por Tempo de Serviço - FGTS;

9.2.9 - Prova de inexistência de débitos inadimplidos perante a Justiça do Trabalho, mediante a apresentação de certidão negativa ou positiva com efeito de negativa, nos termos do Título VII- A da Consolidação das Leis do Trabalho, aprovada pelo Decreto-Lei no 5.452, de 1º de maio de 1943. Esta certidão poderá ser retirada através do site www.tst.jus.br/certidao;

9.2.10 - Declaração do cumprimento do disposto no inciso XXXIII do artigo 7º da Constituição Federal no qual as licitantes deverão declarar que não empregam menor de dezoito anos em trabalho noturno, perigoso ou insalubre e não empregam menor de dezesseis anos, salvo a partir de quatorze anos, na condição de aprendiz. A declaração de cumprimento do disposto no inciso XXXIII do artigo 7º da Constituição Federal deverá ser prestada nos termos do modelo em Anexo.

9.2.11 - Deverão ser fornecidas Certidões Negativas da Dívida Ativa sempre que os documentos de comprovação de regularidade para com as Fazendas Federal, Estaduais e Municipais apresentadas



Companhia de Serviços de Cabo Frio

fizerem referência expressa de que não atestam a regularidade da licitante em relação à Dívida Ativa das citadas Fazendas; para as sociedades empresárias situadas no Estado do Rio de Janeiro deverão apresentar prova de regularidade com a Dívida Ativa, emitida pela Procuradoria Geral do Estado.

9.2.12 - Quando o crédito tributário ou trabalhista encontrar-se com sua exigibilidade suspensa, no lugar das Certidões Negativas de Débito pode-se apresentar Certidão Positiva com efeito de Negativa.

9.2.13 - Os documentos relacionados no subitem 8.2 deverão ter validade na data estabelecida no preâmbulo deste Edital para a entrega dos envelopes contendo os documentos e a Proposta Comercial das licitantes.

9.2.14 - As microempresas e empresas de pequeno porte deverão apresentar toda documentação exigida para efeito de comprovação de regularidade fiscal e trabalhista, mesmo que esta apresente alguma restrição.

9.2.14.1 - No caso de microempresa ou empresa de pequeno porte que esteja com alguma restrição na comprovação da regularidade fiscal ou trabalhista, será assegurado o prazo de **05 (cinco) dias úteis**, prorrogáveis por igual período, a critério da Administração Pública, para regularização da documentação, pagamento ou parcelamento do débito e emissão de eventuais certidões negativas ou positivas, com efeito de certidão negativa.

9.2.14.2 - A não-regularização no prazo previsto no subitem anterior implicará decadência do direito à contratação, sem prejuízo das sanções legais cabíveis, sendo facultado à Administração convocar os licitantes remanescentes, na ordem de classificação, na forma prevista pelo subitem.

9.3 - QUALIFICAÇÃO ECONÔMICO-FINANCEIRA

9.3.1 - Balanço patrimonial do último exercício social, já exigível e apresentado na forma da lei, que comprove a boa situação financeira da empresa, vedada a sua substituição por balancetes ou balanços provisórios, podendo ser atualizado por índices oficiais quando encerrado há mais de 03 (três) meses anteriores à data estabelecida no preâmbulo deste Edital para a entrega dos envelopes contendo os Documentos e a Proposta Comercial das licitantes;

Entende-se por "na forma da lei", o seguinte:

a) Quando S.A., balanço patrimonial devidamente registrado na Junta Comercial e publicado em Diário Oficial e jornais de grande circulação (art. 289, caput e § 5º da Lei nº 6.404/76);

b) Quando outra forma societária, balanço patrimonial devidamente registrado pela Junta Comercial ou outro órgão competente do Registro do Comércio. No caso de uma empresa ter registrado legalmente seu contrato social em cartório competente, deverá fazer o registro do balanço patrimonial no mesmo cartório;

c) Aquelas sociedades constituídas a menos de um ano deverão apresentar o balanço de abertura, que deverá conter as assinaturas do contabilista regularmente habilitado e do sócio gerente;

d) Escrituração contábil digital transmitida pelo sistema público de escrituração digital (SPED) pelas pessoas jurídicas a ela obrigadas;

9.3.1.1 - O Balanço patrimonial deverá estar devidamente registrado na Junta Comercial ou outro órgão competente, devendo possuir autenticação através da chancela digital, etiqueta, carimbo ou meio legal equivalente, e, ainda, deverá estar assinado por Profissional de Contabilidade, devidamente



Companhia de Serviços de Cabo Frio

registrado no Conselho Regional de Contabilidade e pelo Titular ou representante legal da empresa licitante.

9.3.1.2 - Nenhuma empresa está dispensada das exigências do subitem 9.3.1, na forma da lei. As exceções são as empresas enquadradas como Microempresas ou Empresas de Pequeno Porte, bem como o pequeno empresário, ou seja, o EMPRESÁRIO INDIVIDUAL caracterizado como microempresa na forma da Lei Complementar 123/2006 que aufera receita bruta anual de até o limite previsto no § 1 do art. 18-A.

9.3.2 - Na hipótese em que não seja possível verificar com clareza os valores do ativo circulante (AC), do realizável a longo prazo (RLP), do passivo circulante (PC), do exigível a longo prazo (ELP), do exigível total (ET) e do ativo total (AT), o balanço a que se refere o subitem 9.3.1 deverá vir acompanhado de demonstrativo elaborado em papel timbrado da licitante, assinado pelo contabilista regularmente habilitado e por seu representante legal, em que estejam devidamente informados os valores supramencionados, de modo a possibilitar avaliar-se a situação financeira da proponente com os índices abaixo já calculados, a partir da aplicação das seguintes fórmulas:

9.3.2.1 - Índice de Liquidez Geral

$$\text{ILG} = (\text{AC} + \text{RLP}) / (\text{PC} + \text{ELP})$$

9.3.2.2 - Índice de Liquidez Corrente

$$\text{ILC} = \text{AC} / \text{PC}$$

9.3.2.3 - Grau de Endividamento Geral

$$\text{GEG} = \text{ET} / \text{AT}$$

Onde:

AC = Ativo Circulante;

PC = Passivo Circulante;

RLP = Realizável a Longo Prazo;

ELP = Exigível a Longo Prazo;

ET = Exigível Total;

AT = Ativo Total.

9.3.3 - Serão inabilitadas as licitantes cujos índices apurados não atenderem às seguintes condições:

9.3.3.1 - Índice de Liquidez Geral $\geq 1,00$

9.3.3.2 - Índice de Liquidez Corrente $> 1,00$

9.3.3.3 - Grau de Endividamento Geral $\leq 1,00$

9.3.4 - Comprovação de capital social integralizado igual ou superior a 10% (dez por cento) do valor estimado para contratação.

9.3.5 - Certidão(ões) Negativa(s) de Recuperação Judicial - Lei 11.101/05 (falências e concordatas), expedida pelo distribuidor da sede da pessoa jurídica, há menos de 90 (noventa) dias da data



Companhia de Serviços de Cabo Frio

estabelecida no preâmbulo deste Edital para a entrega dos envelopes contendo os documentos e a Proposta Comercial das licitantes, exceto quando dela constar o prazo de validade.

9.3.5.1 - Para a licitante sediada na Cidade de Cabo Frio, esta prova será feita mediante apresentação de Certidão passada pelo Cartório Único de Registro de Distribuição, sendo dispensada a apresentação do documento exigido no subitem 9.3.6.

9.3.5.2 - Caso a licitante esteja em processo de recuperação judicial, poderá apresentar, em substituição aos documentos exigidos nos subitens 9.3.5 e 9.3.6, certidão emitida pela instância judicial certificando sua aptidão econômica e financeira para participar de procedimento licitatório.

9.3.6 - A licitante sediada em outra Comarca ou Estado deverá apresentar, juntamente com a(s) certidão(ões) exigida(s), declaração/certidão passada pelo Foro de sua sede, indicando quais os Cartórios ou Ofícios de Registro que controlam a distribuição de falências ou concordatas. Em caso da declaração apresentar validade expressa, esta deverá ser observada. Por outro lado, se dela não constar prazo de validade, esta será de 90 (noventa) dias a contar de sua emissão.

9.3.6.1 - Na hipótese da Certidão de que trata o subitem 9.3.5 ser emitida pela Corregedoria ou órgão equivalente do respectivo Tribunal de Justiça, será facultativa a apresentação do documento solicitado no subitem anterior.

9.4 - QUALIFICAÇÃO TÉCNICA

9.4.1 - A(s) licitante(s) deverá(ão) comprovar a Qualificação Técnica através dos documentos relacionados no item 5 do Termo de Referência elaborado pela Diretoria geral da COMSERCAF (Anexo VII).

9.4.2 – A empresa licitante deverá apresentar seu devido registro comprovado em certidão de regularidade de pessoa jurídico do Conselho Regional de Administração do Estado competente CRA e seu responsável técnico.

Comprovação de aptidão da licitante para desempenho da atividade pertinente e compatível com o objeto da licitação, através de no mínimo 01 (um) atestado de capacidade técnica, expedido por pessoa jurídica do direito público ou privado, devidamente registrado no CREA em nome do responsável técnico. Deverá constar ainda no atestado de capacidade técnica os itens da parcela de maior relevância técnica que são:

1 – A licitante deverá apresentar através de atestado de capacidade técnica, expedidos por pessoa jurídica do direito público ou privado, devidamente averbado pelo conselho competente, que comprove que a licitante está executando ou já executou serviços de implantação e manutenção preventiva e corretiva em sistema de iluminação pública em no mínimo 12.086 pontos de iluminação.

2 - A licitante deverá apresentar através de atestado de capacidade técnica, expedidos por pessoa jurídica do direito público ou privado, devidamente averbado pelo conselho competente, que comprove que a licitante está executando ou já executou serviços de eficientização energética com a implantação de luminárias com tecnologia LED em sistema de iluminação pública.

9.5 - INTERESSADOS EM PARTICIPAR DA LICITAÇÃO

9.5.1 - Os interessados em participar desta licitação, inscritos no Cadastro da PMCF, (CRC), poderão substituir os documentos listados em 9.1.1, 9.1.2, 9.1.3, 9.1.4, 9.2.1, 9.2.2 e 9.2.3 pelo Certificado de Registro no referido Cadastro, devidamente atualizado.



Companhia de Serviços de Cabo Frio

9.5.1.1 - Por Certificado de Registro devidamente atualizado, entenda-se aquele em vigor na data da realização desta licitação.

9.5.2 - As licitantes que entregarem o Registro Comercial Individual, Contrato ou o Estatuto Social, devidamente autenticados, no momento do credenciamento, estão dispensadas da exigência do item 9.1 na fase de habilitação.

9.6 - DA DOCUMENTAÇÃO

9.6.1 - Os documentos exigidos para esta licitação poderão ser apresentados em original, por qualquer processo de cópia autenticada por cartório competente, ou publicação em Órgão da Imprensa Oficial. Os que forem de emissão da própria proponente deverão ser datilografados em papel timbrado da licitante, estarem registrados com o número desta licitação e estarem datados e assinados por seu representante legal ou preposto formalmente estabelecido. **Os documentos e certidões emitidas pela Internet terão sua autenticidade verificada no momento do certame. Caso a licitante opte por entregar os documentos originais, tanto no credenciamento quanto no envelope de documentação, deve estar ciente de que aqueles não serão devolvidos em hipótese nenhuma.**

10 - DOS RECURSOS ADMINISTRATIVOS

10.1 - Declarada a empresa vencedora, qualquer licitante poderá manifestar imediata e motivadamente, a intenção de recorrer, quando lhe será concedido o prazo de 3 (três) dias úteis para apresentação das razões do recurso, ficando os demais licitantes desde logo intimados para apresentar contrarrazões em igual número de dias, que começarão a correr do término do prazo do recorrente, sendo-lhes assegurada vista imediata dos autos.

10.2 - A falta de manifestação imediata e motivada da licitante quanto ao resultado do certame importará decadência do direito de recurso. Os recursos imotivados ou insubsistentes não serão recebidos.

11 - DO CONTRATO

11.1 - Será firmado o Contrato com a licitante vencedora que terá suas cláusulas e condições reguladas pela Lei nº 8666/93.

11.2 - O prazo para assinatura do Contrato será de no máximo 03 (três) dias úteis, contados da convocação da COMSERCAF para a sua formalização, devendo a empresa estar portando os certificados de regularidade perante o INSS, FGTS, Fazenda Federal, Estadual e Municipal.

11.3 - Na hipótese da empresa vencedora não comparecer para assinar o Termo de Contrato no prazo estabelecido no item anterior, o Pregoeiro convocará nova Sessão Pública, onde examinará a qualificação das empresas licitantes, sucessivamente, na ordem de classificação, até a apuração de uma que atenda ao Edital, sendo a respectiva empresa licitante declarada vencedora.

11.4 - A empresa vencedora deverá apresentar nome e telefone de contato do Técnico Responsável, a fim de dirimir quaisquer dúvidas relacionadas ao serviço contratado.

11.5 - A empresa vencedora deverá atender todas as exigências e obrigações de caráter geral, conforme solicitadas no Termo de Referência.



Companhia de Serviços de Cabo Frio

11.6 - A licitante vencedora deverá prestar garantia contratual, podendo optar por uma das modalidades listadas abaixo, equivalente a 3% (três por cento) do valor do contrato para o objeto da presente licitação, conforme Termo de Referência; a caução poderá ser:

- seguro-garantia;
- caução em dinheiro;
- fiança bancária.

11.6.1 - No caso de seguro-garantia, este deverá cobrir expressamente os seguintes eventos:

- a) Prejuízos advindos do não cumprimento do contrato;
- b) Multas punitivas aplicadas pela fiscalização à contratada;
- c) Prejuízos diretos causados à contratante decorrentes de culpa ou dolo durante a execução do contrato; e
- d) Obrigações previdenciárias e trabalhistas não honradas pela contratada.

11.6.2 - No caso de título da dívida pública, este deverá ter sido emitido sob a forma escritural, mediante registro em sistema centralizado de liquidação e de custódia, autorizado pelo Banco Central do Brasil e avaliados pelos seus valores econômicos, conforme definido pelo Ministério da Fazenda.

11.6.3 - No caso de garantia em dinheiro, esta deverá ser depositada em conta indicada pela CONTRATANTE e o comprovante de depósito deverá ser apresentado na Tesouraria da COMSERCAF, onde será entregue a Guia de Recolhimento de Receitas Diversas.

11.6.4 - A garantia contratual, a que se refere os subitens anteriores, deverá ser apresentada quando da assinatura do Contrato.

12 - DA VIGÊNCIA, PRORROGAÇÃO E ALTERAÇÃO DO CONTRATO

12.1 - O contrato terá vigência de 12 (doze) meses, a partir da assinatura do mesmo, podendo ser prorrogado nos termos do Artigo 57 inciso II da Lei Federal 8.666/93.

12.2 - Para efeitos de alteração contratual será considerado toda a “Seção III – DA ALTERAÇÃO DO CONTRATO” da Lei 8666/93.

13- DAS SANÇÕES ADMINISTRATIVAS

13.1 - A Licitante que, convocada dentro do prazo de validade da sua proposta, não celebrar o Contrato, deixar de entregar ou apresentar documentação falsa exigida para o certame, ensejar o retardamento da execução de seu objeto, não mantiver a proposta, falhar ou fraudar na execução do Contrato, comportar-se de modo inidôneo ou cometer fraude fiscal, ficará impedida de licitar e contratar com a Administração Pública, pelo prazo de até 05 (cinco) anos, sem prejuízo das multas previstas no Edital e Contrato.

13.2 - A falta de regularização da documentação no prazo previsto sujeitará a licitante à aplicação das sanções previstas neste item.



Companhia de Serviços de Cabo Frio

13.3 - O não comparecimento da licitante vencedora para assinar o Termo de Contrato no prazo estabelecido caracteriza o descumprimento total da obrigação assumida com a proposta, ficando sujeita às sanções legais cabíveis.

13.4 - Pela inexecução total ou parcial do objeto deste Contrato, a **CONTRATANTE** poderá aplicar à **CONTRATADA** multa administrativa graduável conforme a gravidade da infração, não excedendo, em seu total, o equivalente a 20% (vinte por cento) do valor do Contrato.

13.5 - Em caso de atraso **na prestação dos serviços e no fornecimento dos materiais**, objeto desta licitação, poderá ser aplicada à Contratada multa moratória de valor equivalente a 1% (um por cento) sobre o valor total dos serviços, por dia útil excedente.

13.6 - Se a CONTRATADA não recolher o valor da multa que porventura lhe for aplicada, dentro de 05 (cinco) dias úteis a contar da data da intimação, será então acrescido os juros moratórios de 1% (um por cento) ao mês.

14 - DOS RECURSOS ORÇAMENTÁRIOS

14.1 - A despesa oriunda desta contratação será suportada nos seguintes dados:

- Programa/Atividade: 25.752.0042 2038 Manutenção do Programa de Iluminação Pública
- Elemento de despesa: 3.3.90.39.00 – Outros Serviços de Terceiros Pessoa Jurídica.

15 - DAS CONDIÇÕES DE PRESTAÇÃO DOS SERVIÇOS DO OBJETO DA LICITAÇÃO

15.1- PRAZO DE PRESTAÇÃO DOS SERVIÇOS

15.1.1 - O prazo para prestação do serviço, objeto desta licitação, será de **12 (doze) meses, conforme Termo de Referência** (Anexo VII) elaborado pela parte técnica da COMSERCAF.

15.1.2 - O prazo a que se refere o subitem anterior começará a fluir de acordo com o disposto nos subitens 13.3 do Termo de Referência.

15.2 - REGIME DE EXECUÇÃO

15.2.1 - O objeto desta licitação será executado sob a forma indireta, no regime de **empreitada por preço unitário**, conforme Termo de Referência, elaborado pela parte técnica da COMSERCAF.

16 - DA IMPUGNAÇÃO DO ATO CONVOCATÓRIO E DO FORNECIMENTO DE INFORMAÇÕES

16.1 - Até 02 (dois) dias úteis antes da data fixada para recebimento das propostas, qualquer pessoa ou empresa poderá solicitar esclarecimentos, providências ou impugnar o ato convocatório.

16.2 - As solicitações de esclarecimentos ou providências a respeito de condições do edital tratadas no subitem anterior poderão ser protocoladas no **Protocolo Geral da Companhia de Serviço de Cabo Frio - COMSERCAF, na Estrada Nalore, nº 200 – Monte Alegre – Cabo Frio/RJ, das 09h às 17 horas de segunda a sexta-feira, exceto feriados do Município de Cabo Frio, estaduais e nacionais ou enviadas para o email: comprascplcf@outlook.com.**

16.3 - As impugnações editalícias e interposições de recursos deverão ser, **OBRIGATORIAMENTE**, protocoladas no endereço supracitado.

17 - DO VALOR



Companhia de Serviços de Cabo Frio

17.1 - Estima-se o valor total da contratação em **RS 17.380.659,07 (Dezessete milhões, trezentos e oitenta mil, seiscentos e cinquenta e nove reais e sete centavos).**

18 - DO PAGAMENTO

18.1 - Pela prestação dos serviços, objeto deste Edital, uma vez obedecidas as formalidades legais e contratuais pertinentes, a **Companhia de Serviço de Cabo Frio/RJ** pagará à contratada, a importância total que vier a ser pactuada conforme **Termo de Referência (Anexo VII do edital).**

18.2 - A contratada deverá apresentar a documentação legalmente exigível para a cobrança respectiva até o 5º (quinto) dia útil da data final do período de adimplemento da parcela de obrigação, mediante requerimento dirigido a Contratante.

18.3 - Os documentos fiscais de cobrança deverão ser emitidos contra a Companhia de Serviço de Cabo Frio – COMSERCAF, CNPJ Nº 17.572.121/0001-00.

18.4 - O pagamento será efetuado pela **COMSERCAF à CONTRATADA**, até o 30º (trigésimo) dia corrido a contar da data final do período de adimplemento da obrigação respectiva, uma vez obedecidas as formalidades legais e contratuais pertinentes.

18.5 - O pagamento da obrigação, não sendo efetuado no prazo previsto no subitem 18.4 e, desde que o atraso decorra de culpa da **Companhia de Serviço de Cabo Frio – COMSERCAF**, será acrescida de 0,1% (um décimo por cento) de multa calculado sobre a parcela devida. A compensação financeira será de 0,033% (trinta e três milésimos por cento), por dia de atraso, calculada sobre a parcela devida.

18.6 - O pagamento da multa e da compensação financeira, a que se refere o subitem 18.5, será efetivado mediante autorização expressa do Presidente da Autarquia, em processo próprio, que se iniciará com o requerimento da contratada, dirigido ao mesmo.

18.7 - Caso a **Companhia de Serviço de Cabo Frio – COMSERCAF** efetue o pagamento devido à contratada, em prazo inferior a 30 (trinta) dias, será descontado da importância devida, 0,033% (trinta e três milésimos por cento), por dia de antecipação;

18.8 - Na hipótese da cobrança apresentar erros, a **Companhia de Serviço de Cabo Frio – COMSERCAF** devolverá os documentos equivocados à contratada, para fins de substituição.

18.8.1 - O pagamento, após apresentação da nova cobrança, será efetuado no prazo que remanescer dos 30 (trinta) dias a que se refere o subitem 18.4, sem a multa e a compensação financeira estipuladas no Subitem 18.5;

18.9 - Fica vedado à contratada negociar, efetuar cobrança ou descontar a duplicata emitida através de rede bancária ou com terceiros, permitindo-se, tão somente, cobrança em carteira simples, ou seja, diretamente na contratante.

19 - DA LEGISLAÇÃO APLICÁVEL

19.1 - Aplica-se ao edital e aos demais casos omissos, as disposições previstas pela Lei Federal nº 8.666/93, Lei Complementar 123 de 14 de dezembro 2006 e pela Lei nº 10.520/02, bem como as demais legislações pertinentes.

20 - DAS DISPOSIÇÕES GERAIS



Companhia de Serviços de Cabo Frio

20.1 - Este edital deverá ser lido e interpretado na íntegra e, após apresentação da documentação e da proposta, não serão aceitas alegações de desconhecimento ou discordância de seus termos.

20.2 - É facultado ao Pregoeiro ou à autoridade superior, em qualquer fase da licitação, a promoção de diligência destinada a esclarecer ou complementar a instrução do processo, vedada a inclusão posterior de documento ou informação que deveria constar no ato da sessão pública.

20.3 - O Pregoeiro dirimirá as dúvidas que suscitem a presente licitação, desde que arguidas por escrito, até 02 (dois) dias úteis contados da data fixada para abertura dos envelopes.

20.4 - Os casos omissos serão resolvidos pelo Pregoeiro, que decidirá com base na legislação em vigor.

20.5 - Todos os atos praticados pelo Pregoeiro e/ou pelo Ordenador de despesa serão publicados no Diário Oficial do Município.

20.6 - Na contagem dos prazos estabelecidos neste Edital, excluir-se-á o dia do início e incluir-se-á o do vencimento, iniciando-se e vencendo em dias de expediente.

20.7 - A **Companhia de Serviço de Cabo Frio – COMSERCAF** poderá revogar ou anular esta licitação, no todo ou em parte, nos termos do art. 49 da Lei nº 8.666/ 93.

20.8 - Para dirimir controvérsias decorrentes deste certame o Foro competente é o da Comarca de Cabo Frio, excluído qualquer outro.

Cabo Frio, 23 de agosto de 2019.

Roberto Lisboa Nogueira Sampaio

Pregoeiro



Companhia de Serviços de Cabo Frio
ANEXO I

PROPOSTA COMERCIAL

<u>ITEM</u>	<u>DESCRIÇÃO</u> (Conforme especificações do Termo de Referência)	<u>PRAZO</u>	<u>PREÇO TOTAL EM ALGARISMOS (R\$)</u>
1.	Contratação de empresa especializada para a execução de serviços de manutenção, expansão, modernização e eficientização da rede de iluminação pública do Município de Cabo Frio, incluindo atividades preventivas e corretivas, nos termos e especificações qualitativas e quantitativas constantes dos anexos deste TERMO, abrangendo as macroáreas georreferenciadas do Município, incluindo o fornecimento de materiais.	12 MESES	
Preço total por extenso:			

- Os preços apresentados consideram todas as exigências, quantidades e especificações técnicas contidas no Edital de Pregão Presencial nº 009/2019 e seus anexos, em especial o ANEXOS – PLANILHA ORÇAMENTÁRIA do Termo de Referência e ainda, todos os custos com mão-de-obra, taxas, impostos, seguros, encargos sociais e demais despesas diretas e indiretas incidentes sobre os serviços.

- A validade dos preços e condições desta proposta é de 60 (sessenta) dias, a contar da data estabelecida no preâmbulo do Edital de Pregão Presencial nº 009/2019, para a abertura dos envelopes contendo a documentação e Proposta Comercial das licitantes.

- A licitante formuladora desta proposta tem conhecimento integral do edital e seus anexos, inclusive das especificações técnicas que constam no termo de referência elaborado pela parte técnica da COMSERCAF.

- Declaro, sob as penas da lei, Que o(s) objeto(s) ofertado(s) atende(m) a todas as especificações constantes no Edital.

Cabo Frio, 23 de agosto de 2019

Assinatura do Representante
Legal ou Preposto da Licitante



Companhia de Serviços de Cabo Frio

da respectiva documentação, que deve ser exigida para habilitação nesta licitação. A empresa Contratada responsabiliza-se pela padronização, compatibilidade, gerenciamento centralizado e qualidade da subcontratação.

PARÁGRAFO ÚNICO. Quando permitida a subcontratação, a Contratada deverá apresentar documentação da subcontratada que comprove sua habilitação jurídica, regularidade fiscal e a qualificação técnica necessária à execução da parcela da obra ou serviço subcontratado.

PARÁGRAFO SEGUNDO - No caso de subcontratação, deverá ficar demonstrado e documentado que esta **somente abrangerá etapas dos serviços**, ficando claro que a subcontratada apenas **reforçará a capacidade técnica da contratada**, que executará, por seus próprios meios, o principal dos serviços de que trata este Edital, assumindo a responsabilidade direta e integral pela qualidade dos serviços subcontratados.

PARÁGRAFO TERCEIRO - A relação que se estabelece na assinatura deste Contrato **é exclusivamente entre a COMSERCAF e a Contratada**, não havendo qualquer vínculo ou relação de nenhuma espécie entre a Autarquia e a subcontratada, inclusive no que se refere à medição e ao pagamento direto da subcontratada, mesmo que tenha havido apresentação de empresa a ser subcontratada para a execução de determinados serviços integrantes desta licitação.

PARÁGRAFO ÚNICO. A subcontratação não exclui a responsabilidade da Contratada perante a administração pública quanto à qualidade técnica da obra ou serviço prestado.

PARÁGRAFO QUARTO - A empresa Contratada compromete-se a substituir a subcontratada, no prazo máximo de 30 (trinta) dias, na hipótese de extinção da subcontratação, mantendo o percentual originalmente subcontratado até a sua execução total, notificando o órgão ou entidade contratante, sob pena de rescisão, sem prejuízo das sanções cabíveis, ou demonstrar a inviabilidade da substituição em que ficará responsável pela execução da parcela originalmente subcontratada.

CLÁUSULA TERCEIRA - DAS OBRIGAÇÕES DA CONTRATANTE

A **CONTRATANTE** obriga-se a:

- a) Acompanhar e fiscalizar a execução do objeto do Contrato, sob os aspectos quantitativo e qualitativo, anotando em registro próprio as falhas detectadas e comunicando as ocorrências de quaisquer fatos que, a seu critério, exijam medidas corretivas por parte da **CONTRATADA**;
- b) Resolver todo e qualquer caso singular, omissivo ou duvidoso não previsto, no processo nº 1109/2019 e em tudo o mais que se relacione com a prestação dos serviços objeto deste **CONTRATO**, desde que não acarrete ônus para a **CONTRATANTE** ou modificação do instrumento;
- c) Efetuar o pagamento à **CONTRATADA**, de acordo com as condições de preço e prazo estabelecidas nas Cláusulas Quarta, Quinta e Sexta do presente Contrato;
- d) Designar servidor responsável para fiscalização e acompanhamento do contrato;
- e) Fornecer à Contratada todas as informações, esclarecimentos, projetos luminotécnicos de engenharia (expansão, modernização e efficientização energética), documentos e demais condições necessárias à execução do Contrato, notificando, se assim for o caso, eventuais imperfeições e/ou irregularidades constatadas no contrato, visando adoção de medidas corretivas necessárias.

CLÁUSULA QUARTA - DAS OBRIGAÇÕES DA CONTRATADA



Companhia de Serviços de Cabo Frio

A **CONTRATADA** será a única, integral e exclusiva responsável, em qualquer caso, por todos os danos e prejuízos de qualquer natureza que causar à **CONTRATANTE** ou a terceiros, decorrentes de sua culpa ou dolo, na execução do objeto deste **CONTRATO**, respondendo por si e por seus sucessores, não excluindo ou reduzindo essa responsabilidade, a fiscalização ou acompanhamento da **CONTRATANTE**.

PARÁGRAFO PRIMEIRO – A **CONTRATADA** é a responsável por todos os ônus tributários federais, estaduais e municipais, ou obrigações concernentes à legislação social, trabalhista, securitária ou previdenciária, entendendo-se como ônus tributários o pagamento de impostos, taxas, contribuições de melhoria, contribuições parafiscais, empréstimos compulsórios, tarifas e licenças concedidas pelo Poder Público.

PARÁGRAFO SEGUNDO – A **CONTRATADA** se obriga a manter, durante toda a execução do **CONTRATO**, compatibilidade com as obrigações por ela assumidas, todas as condições de habilitação e qualificação exigidas no Edital nº 009/2019.

PARÁGRAFO TERCEIRO - Caberá ainda à CONTRATADA:

- I) deverá atender todas as exigências e obrigações constantes no Termo de Referência elaborado pela parte técnica da Companhia de Serviços de Cabo Frio/RJ.
- II) responder pela idoneidade e pelo comportamento de seus responsáveis, técnicos, empregados, prepostos ou subordinados;
- III) responder exclusiva e integralmente, perante à **CONTRATANTE** pela prestação dos serviços;
- IV) responder por violações a direito de uso de materiais, métodos ou processos de execução protegidos por marcas ou patentes, arcando com indenizações, taxas e/ ou comissões que forem devidas;
- V) comprovar, a cada fatura emitida, a regularidade perante o Sistema de Seguridade Social (INSS) e com o fundo de Garantia por Tempo de Serviço (FGTS);
- VI) manter, durante toda a execução do contrato, em compatibilidade com as obrigações por ela assumidas, todas as condições de habilitação e qualificações exigidas na licitação;
- VII) deverá apresentar, de acordo com a Resolução nº 425/98 - CONFEA a competente Anotação de Responsabilidade Técnica - ART, dentro de 15 (quinze) dias, contados da data da assinatura deste Contrato;
- VIII) assumirá integral responsabilidade civil e penal pela boa execução e eficiência dos serviços que realizar, de acordo com o presente Termo de Referência e seus Anexos, bem como pelos danos decorrentes da realização dos referidos trabalhos ou decorrentes do não atendimento dos serviços previstos, inclusive quanto a terceiros;
- IX) obedecer às exigências do CREA, bem como às prescrições das normas da ABNT e demais especificações e normas de execução dos serviços que a COMSERCAF venha a exigir por razões de ordem técnica ou de conveniência à coletividade. Correrá por conta exclusiva da Contratada a responsabilidade por quaisquer acidentes de trabalho na execução dos serviços contratados e uso indevido de patentes e/ou direitos autorais;
- X) participar de reuniões, convocadas pela COMSERCAF, mantendo-a informada permanentemente sobre o andamento dos serviços e, ainda, apresentar, se for o caso, os relatórios parciais e o final dentro dos prazos estabelecidos;
- XI) comunicar à COMSERCAF, todas as circunstâncias ou ocorrência que, constituindo motivos de força maior, impeçam ou venha a impedir a correta execução dos serviços;



Companhia de Serviços de Cabo Frio

- XII) assumir, quanto aos materiais retirados das unidades de iluminação, a responsabilidade e o custeio pela respectiva guarda, transporte e descarga nos locais apropriados, conforme definido neste Termo de Referência;
- XIII) zelar pelo patrimônio Municipal, objeto do presente, assumindo responsabilidades pela sua integridade, responsabilizando-se pelos seus agentes ou por terceiros;
- XIV) recompor, ao término dos serviços, as condições originais, obedecendo aos padrões estabelecidos pela PMCF, dos passeios, leitos carroçáveis e demais logradouros públicos danificados em função dos trabalhos executados pela Contratada;
- XV) fornecer e manter nos locais das obras dos serviços de ampliação, modernização e efficientização energética, uma placa de identificação com dimensões, dizeres e logotipos no padrão a ser informado pela PMCF;
- XVI) manter seus funcionários devidamente uniformizados e identificados e com EPI's cumprindo as determinações do Ministério do Trabalho por meio de suas NR's 06, 10 e 35;
- XVII) manter em arquivo todas as fichas de serviços executados durante a vigência do contrato.

Para o início das atividades de prestação de serviço a Contratada deverá atender todas as exigências estipuladas neste Contrato a serem constatadas pela Fiscalização da COMSERCAF.

CLÁUSULA QUINTA - DO VALOR CONTRATUAL

Pela execução do objeto deste **CONTRATO**, uma vez obedecidas às formalidades legais e contratuais pertinentes, a **CONTRATANTE** pagará à **CONTRATADA** a importância total de R\$xxxxxx(xxxxxxxxxxx).

CLÁUSULA SEXTA - DO PAGAMENTO

O pagamento do valor devido, conforme proposta da **CONTRATADA**, será efetuado pela **CONTRATANTE**, após o cumprimento da prestação devida, conforme cronograma físico e financeiro, até o 30º (trigésimo) dia, a partir da data da apresentação da Nota Fiscal pela **CONTRATADA**, com a discriminação do objeto executado, devidamente atestada e visada pela administração da **CONTRATANTE**.

CLÁUSULA SÉTIMA – DOS RECURSOS ORÇAMENTÁRIOS

A presente despesa, no valor global de R\$ (), correrá por conta da Dotação Orçamentária existente nos Programas de Trabalho P.T. xxxxxxxxxxxxxx e pela Natureza de Despesa N.D. 3.3.90.39.00, com cobertura através da Nota Empenho nº xxx de xxxxx.

CLÁUSULA OITAVA - DO REAJUSTE

O preço do qual está sendo contratado o objeto da licitação será fixo podendo ser reajustado conforme a "Seção III – DA ALTERAÇÃO DO CONTRATO" da Lei 8666/93.

CLÁUSULA NONA - DAS PENALIDADES

Em caso da **CONTRATADA** ensejar o retardamento da execução do objeto deste Contrato, falhar ou fraudar na sua execução, comportar-se de modo inidôneo ou cometer fraude fiscal, ficará impedida de licitar e contratar com a Administração Pública pelo prazo de até 05 (cinco) anos, sem prejuízo das multas previstas neste Contrato e das demais comunicações legais.

PARÁGRAFO PRIMEIRO - Pela inexecução total ou parcial do objeto deste Contrato, a **CONTRATANTE** poderá aplicar à **CONTRATADA** multa administrativa graduável conforme a gravidade da inflação, não excedendo, em seu total, o equivalente a 20% (vinte por cento) do valor do Contrato.



Companhia de Serviços de Cabo Frio

PARÁGRAFO SEGUNDO - A **CONTRATADA** ficará sujeita, em caso de atraso na execução do objeto, à multa moratória de até 2% (dois por cento) sobre o valor total dos serviços, por dia útil excedente ao prazo estabelecido.

PARÁGRAFO TERCEIRO - Se a **CONTRATADA** não recolher o valor da multa que porventura lhe for aplicada, dentro de 05 (cinco) dias úteis a contar da data da intimação, serão então acrescidos os juros moratórios de 1% (um por cento) ao mês.

CLÁUSULA DÉCIMA - DOS RECURSOS ADMINISTRATIVOS

Da aplicação das sanções definidas na cláusula anterior caberão os recursos previstos no art.109 da lei nº 8666/93, observados os prazos e procedimentos ali estabelecidos.

CLAUSULA DÉCIMA PRIMEIRA - DA RESCISÃO

O inadimplemento das Cláusulas e condições estabelecidas neste Contrato, por parte da **CONTRATADA**, assegurará à **CONTRATANTE** o direito de dá-lo por rescindido, mediante notificação, sem prejuízo do disposto na Clausula Oitava.

PARÁGRAFO ÚNICO. Ficará o presente Contrato rescindido, mediante formalização, assegurado o contraditório e a defesa, nos seguintes casos:

- a) Atraso injustificado na execução do objeto contratado;
- b) Paralisação dos serviços sem justa causa ou prévia comunicação à administração;
- c) Subcontratação total ou parcial do objeto deste Contrato, associação da **CONTRATADA** com outrem, cessão ou transferência total ou parcial sem a prévia anuência da **CONTRATANTE**, bem como fusão, cisão ou incorporação que afete a execução do presente Contrato;
- d) Desatendimento das determinações da autoridade designada para acompanhar e fiscalizar a execução do Contrato, assim como a de seus superiores;
- e) Cometimento reiterado de falhas na execução deste contrato;
- f) Decretação de falência;
- g) Dissolução da empresa;
- h) Alteração social ou modificação da finalidade ou estrutura da empresa, que, a juízo da administração, prejudique a execução deste Contrato;
- i) Protesto de títulos ou emissão de benefícios sem a suficiente provisão, que caracterize a insolvência da **CONTRATADA**;
- j) Razões de relevante interesse e amplo conhecimento público;
- k) Ocorrência de caso fortuito ou força maior, regularmente comprovado, impeditivo da execução deste Contrato.

CLÁUSULA DÉCIMA SEGUNDA - DAS ALTERAÇÕES

O presente Contrato poderá ser alterado na ocorrência de qualquer das hipóteses previstas no art. 65, da Lei nº 8.666/93.



Companhia de Serviços de Cabo Frio

CLÁUSULA DÉCIMA TERCEIRA – DA VIGÊNCIA DO CONTRATO

O prazo total para a prestação dos serviços, objeto deste contrato, será de 12 (doze) meses.

PARÁGRAFO PRIMEIRO - O prazo a que se refere esta cláusula começará a fluir de acordo com o disposto no Termo de Referência.

PARÁGRAFO SEGUNDO - O prazo contratual poderá ser prorrogado desde que observados os termos do art. 57 da Lei 8.666/ 93.

CLÁUSULA DÉCIMA QUARTA - DO REGIME DE EXECUÇÃO

O objeto desta licitação será executado sob a forma de execução indireta, no regime de empreitada por preço unitário.

PARÁGRAFO PRIMEIRO - A contagem do prazo contratual terá início no dia seguinte ao recebimento, pela **CONTRATADA**, da ordem formal autorizando o início da execução contratual, a ser emitida pela **CONTRATANTE**.

PARÁGRAFO SEGUNDO - Os prazos totais e/ou parciais da execução dos serviços e fornecimento dos materiais poderão ser prorrogados, mantidas as demais cláusulas e assegurada a manutenção do equilíbrio econômico-financeiro do Contrato a ser celebrado, desde que ocorra algum dos motivos elencados no art. 57 da Lei Federal no 8.666/93, devidamente autuados em processo.

CLÁUSULA DÉCIMA QUINTA - DA VINCULAÇÃO À LICITAÇÃO

O presente instrumento foi lavrado em decorrência da licitação modalidade Pregão nº 009/2019, ao qual se vincula, bem como aos termos da proposta de preços da **CONTRATADA**, que faz parte integrante desta avença como se transcrito fosse e respectivos anexos do processo administrativo nº1109/2019.

CLÁUSULA DÉCIMA SEXTA - DA GARANTIA DA EXECUÇÃO CONTRATUAL

Em conformidade com o disposto no Edital da licitação na modalidade Pregão nº 009/2019, a **CONTRATADA** prestará garantia xxxxxxxxxxxx, conforme Termo de Referência, no valor de R\$ xxxxxxxxxxxxxxxxxxxx, como segurança do fiel, completo e perfeito cumprimento das obrigações assumidas entre a empresa afiançada e a **CONTRATANTE**, através deste instrumento contratual, conforme documento emitido pela xxxxxxxxxxxx, em xxxxxxxx de 2019.

CLÁUSULA DÉCIMA SÉTIMA - DA PUBLICIDADE

O extrato do presente Contrato será publicado no Diário Oficial do Município de Cabo Frio, conforme o disposto no art 61, Parágrafo Único, da Lei n.º 8.666, de 21 de junho de 1993.

CLÁUSULA DÉCIMA OITAVA – DO FORO

Fica eleito o foro da Comarca de Cabo Frio, para dirimir qualquer questão controversa relacionada com o presente **CONTRATO**, renunciando as partes, expressamente, a qualquer outro por mais privilegiado que seja.

E por estar justo e acordado, depois de lido e achado conforme foi o presente Contrato lavrado em 03 (três) vias de igual teor e forma, assinado pelas partes contratantes e testemunhas abaixo.



Companhia de Serviços de Cabo Frio

Cabo Frio, xxx de agosto de 2019.

Companhia de Serviços de Cabo Frio/ COMSERCAF

Contratada

Testemunha: _____

CPF:

RG:

Testemunha: _____

CPF:

RG:



Companhia de Serviços de Cabo Frio
Anexo IV - Declaração de que cumpre as Leis

Trabalhistas

(Modelo)

DECLARAÇÃO

Ref.: Pregão nº 009/2019

.....(nome da empresa), inscrita no CNPJ/MF sob o número....., por intermédio de seu representante legal o (a) Sr (a)..... Portador (a) da Carteira de Identidade nº e do CPF nº, **DECLARA**, para fins do disposto no inciso V do art. 27 da Lei nº 8.666, de 21 de junho de 1993, acrescido pela Lei no 9.854, de 27 de outubro de 1999, que não emprega menor de dezoito anos, em trabalho noturno, perigoso ou insalubre e não emprega menor de dezesseis anos.

Ressalva: emprega menor, a partir de quatorze anos, na condição de aprendiz ().

Em.....dede 2019.

**Representante legal da empresa e
carimbo da licitante**

(Observação: em caso afirmativo, assinalar a ressalva acima).



Companhia de Serviços de Cabo Frio
Anexo V - Declaração que Cumpre os Requisitos
de Habilitação

(Modelo)

DECLARAÇÃO

.....(nome da empresa), CNPJ ou CIC
nº.....declara, sob as penas da Lei e em
cumprimento ao disposto no art. 4º, inciso VII da Lei nº 10.520/02, que cumpre plenamente os
requisitos de habilitação definidos no Edital da licitação por PREGÃO N° 009/2019.

Cabo Frio,de de 2019.

.....
Representante legal da empresa

LAI - Lei de Acesso a Informação - PORTAL DA TRANSPARÊNCIA - COMSERCAF



Companhia de Serviços de Cabo Frio
Anexo VI - Declaração ME ou EPP

(Somente para Microempresas ou Empresas de Pequeno Porte)

(Modelo)

DECLARAÇÃO

Ref.: Pregão nº 009/2019

.....
..... (razão social do licitante) com endereço na
..... inscrita no CNPJ/MF sob o
número.....vem, pelo seu representante legal infra-assinado,
sob pena de submeter-se à aplicação das sanções definidas nos arts. 7º e 9º, da Lei nº 10.520/02, para
fazer uso dos benefícios concedidos pelo Estatuto das Microempresas e Empresas de Pequeno Porte,
**declarar que se enquadra nas condições do inciso I e II do Art. 3º da LC. nº 123/2006 e não incide
em qualquer das vedações estabelecidas no art. 3º, § 4º, da referida da Lei Complementar.**

Em..... dede 2019.

Representante legal da empresa e

carimbo da licitante



Companhia de Serviços de Cabo Frio

ANEXO VII

TERMO DE REFERÊNCIA

ILUMINAÇÃO PÚBLICA

E

EFICIÊNCIA ENERGÉTICA

CABO FRIO 2019



Companhia de Serviços de Cabo Frio

ÍNDICE

1. OBJETIVO	6
2. OBJETO	6
3. JUSTIFICATIVA.....	6
4. FUNDAMENTAÇÃO LEGAL.....	7
5. HABILITAÇÃO TÉCNICA	9
6. SISTEMA DE ILUMINAÇÃO PÚBLICA DE CABO FRIO	10
6.1. ÁREA DE ABRANGÊNCIA.....	14
6.1.1. Corredores Viários.....	14
6.2. DAS CARACTERÍSTICAS:.....	15
6.2.1. Gerais.....	15
6.2.2. Específicas	16
7. DESCRIÇÃO DOS SERVIÇOS	16
7.1. SERVIÇOS DE MANUTENÇÃO	17
7.1.1. MANUTENÇÃO PREVENTIVA.....	17
7.1.2. MANUTENÇÃO CORRETIVA.....	19
7.1.3. MANUTENÇÃO DE EMERGÊNCIA.....	21
8. IMPLANTAÇÃO E EXPANSÃO DA ILUMINAÇÃO PÚBLICA.....	21
9. MODERNIZAÇÃO E EFICIENTIZAÇÃO ENERGÉTICA	22
9.1. SERVIÇOS DE MODERNIZAÇÃO	23
9.2. SERVIÇOS DE EFICIENTIZAÇÃO ENERGÉTICA.....	23
10. ELABORAÇÃO DE PROJETOS.....	25
11. CADASTRO TÉCNICO	28
12. SISTEMA INFORMATIZADO	30
12.1. CONTROLE DE IP.....	30
13. PROCEDIMENTOS E SISTEMA DE GESTÃO	30
13.1. ESCRITÓRIO CENTRALIZADOR DA MANUTENÇÃO	31
13.2. OPERAÇÃO.....	31
13.3. MODUS OPERANDI.....	33
13.3.1. Atendimento Emergencial.....	33
13.3.2. Meio-Ambiente – Destinação dos Materiais Retirados.	34



Companhia de Serviços de Cabo Frio

14.	RECURSOS HUMANOS E A CADEIA DE SUPRIMENTOS.....	35
14.1.	RECURSOS HUMANOS.....	35
14.1.1.	Recursos Humanos – Administração Local.....	35
14.2.	CADEIA DE SUPRIMENTOS	35
14.2.1.	Fornecimento de materiais	35
14.2.1.1.	Aquisição dos Materiais	36
14.2.1.2.	Identificação	36
14.2.1.3.	Inspeção de Aquisição	37
14.2.1.4.	Inspeção de Reutilização – Materiais para expansão do parque.....	37
14.2.1.5.	Documentos e Amostras	38
14.2.1.6.	Liberação	38
14.2.2.	Gestão de Materiais	39
14.2.2.1.	Almoxarifado	39
14.2.2.2.	Movimentação de Materiais	40
14.2.2.3.	Controle de estoques dos Almoxarifados	41
14.2.2.4.	Adequação e dimensionamento dos estoques.....	41
15.	PRAZO DE EXECUÇÃO E ENTREGA DO OBJETO.....	42
16.	PROCEDIMENTOS DE FISCALIZAÇÃO E GERENCIAMENTO DE CONTRATOS.....	42
16.1.	PROCEDIMENTO DE FISCALIZAÇÃO.....	42
16.2.	GERENCIAMENTO DE CONTRATOS.....	44
16.2.1.	Relatórios Estatísticos	45
17.	DOTAÇÃO ORÇAMENTÁRIA.....	45
18.	QUANTITATIVOS E CUSTOS ESTIMADOS	46
18.1.	MANUTENÇÃO PREVENTIVA	46
18.1.1.	Dos Recursos Materiais.....	46
18.1.2.	Dos Recursos Humanos.....	46
18.2.	MANUTENÇÃO CORRETIVA.....	47
18.2.1.	Dos Recursos Materiais.....	47
18.2.2.	Dos Recursos Humanos.....	47
18.3.	MANUTENÇÃO DE EMERGÊNCIA	47
18.3.1.	Dos Recursos Materiais.....	47



Companhia de Serviços de Cabo Frio

18.3.2.	Dos Recursos Humanos.....	48
18.4.	IMPLANTAÇÃO, EXPANSÃO, MODERNIZAÇÃO E EFICIENTIZAÇÃO ENERGÉTICA.....	48
18.4.1.	Dos Recursos Materiais.....	48
18.4.1.1.	Eficientização Energética.....	49
18.4.2.	Dos Recursos Humanos.....	49
19.	REMUNERAÇÃO MENSAL.....	49
19.1.	ORDEM DE SERVIÇO.....	50
20.	CONTRATO: VIGÊNCIA, PRORROGAÇÃO E ALTERAÇÕES.....	51
21.	OBRIGAÇÕES DA CONTRATADA.....	52
22.	OBRIGAÇÕES DA CONTRATANTE.....	54
23.	SANÇÕES ADMINISTRATIVAS.....	55
24.	DAS GARANTIAS.....	56
25.	ANEXOS.....	61



Companhia de Serviços de Cabo Frio

Lista de Tabelas

Tabela 1 - Composição do sistema.....	11
Tabela 2 - Composição do sistema por potência.....	12
Tabela 3 - Composição do sistema por luminária.....	13
Tabela 4 - Distribuição por macro-area.....	14
Tabela 5 - Macro-area por quantidade de IP.....	16
Tabela 6 - Macro-area por quantidade de tipo de lâmpada.....	16
Tabela 7 - MRP Estimativo.....	25
Tabela 8 - Histograma por equipe.....	33
Tabela 9 - Gravidade da OS.....	43



Companhia de Serviços de Cabo Frio

Lista de Gráficos

Gráfico 1 - Composição do sistema.....	13
Gráfico 2 - Quadro de evolução operacional e consumo de estoque.....	25



Companhia de Serviços de Cabo Frio

Lista de Abreviaturas

ABNT - Associação Brasileira de Normas Técnicas

ANEEL - Agência Nacional de Energia Elétrica

ART - Anotação de Responsabilidade Técnica

CAT - Certidão de Acervo Técnico

CIP - Contribuição de Iluminação Pública

CONAMA - Conselho Nacional do Meio Ambiente

CONFEA - Conselho Federal de Engenharia, Arquitetura e Agronomia

COSIP - Contribuição de Iluminação Pública

CREA - Conselho Regional de Engenharia e Agronomia

DWG - é a extensão de arquivos de desenho em 2D e 3D nativa do software AutoCAD.

END - Ensaios Não-Destrutivos

EPI - Equipamento de Proteção Individual

FGTS - Fundo de Garantia do Tempo de Serviço

IBGE - Instituto Brasileiro de Geografia e Estatística

IDH - Índice de Desenvolvimento Humano

INSS - Instituto Nacional do Seguro Social

IP - Iluminação Pública

KPI - *Key Performance Indicators*

LED - *Light Emitting Diode*

MPP - é a extensão de arquivo do Microsoft Project



Companhia de Serviços de Cabo Frio

MRP – *Material Requirement Planning*

NBR - Norma Brasileira

NR - Norma Regulamentadora

PDF - O *Portable Document Format* é um formato de arquivo, desenvolvido pela Adobe Systems

PMCF - Prefeitura Municipal de Cabo Frio

PNRS - Política Nacional dos Resíduos Sólidos

T.I. - Tecnologia da Informação

v - *Volts*

w - *Watts*

XLS - é a extensão de arquivo do Microsoft Excel



Companhia de Serviços de Cabo Frio

1. OBJETIVO

O objetivo deste termo de referência é apresentar as condições e especificações técnicas, os projetos básicos necessários para a execução dos Serviços de Manutenção, preventiva, corretiva, implantação, expansão, modernização e efficientização do Parque de Iluminação Pública da Cidade, incluindo o fornecimento de materiais, e todas as atividades que para tanto se façam necessárias, no município de Cabo Frio, envolvendo o fornecimento de sistema especializado contendo sistema informatizado de atendimento de reclamação e ordens de serviço e a emissão de relatórios estatísticos necessários, obedecendo as normas técnicas pertinentes, aos critérios e parâmetros técnicos de qualidade estabelecidos no edital e seus anexos.

2. OBJETO

Contratação de empresa especializada para a execução de serviços de manutenção, expansão, modernização e efficientização da rede de iluminação pública do Município de Cabo Frio, incluindo atividades preventivas e corretivas, nos termos e especificações qualitativas e quantitativas constantes dos anexos deste TERMO, abrangendo as macro-areas georreferenciadas do Município, incluindo o fornecimento de materiais.

3. JUSTIFICATIVA

A Iluminação Pública é de fundamental importância para o desenvolvimento social e econômico dos municípios e constitui-se num dos vetores importantes para a segurança pública dos centros urbanos, no que se refere ao tráfego de veículos e de



Companhia de Serviços de Cabo Frio

pedestres e à prevenção da criminalidade, além de valorizar e ajudar a preservar o patrimônio urbano, embelezando o bem público e propiciando a utilização noturna de atividades como lazer, comércio, cultura.

Visando atender as demandas cada vez mais crescente no que tange a instituição do turismo e do aumento populacional, se faz necessária a modernização e expansão da rede de iluminação pública conforme a orientação da Administração Pública e seu planejamento estratégico.

O desgaste dos materiais que compõem o Sistema de Iluminação Pública, aéreo e subterrâneo, tais como: postes, luminárias, braço de luminárias, relé, reatores, cabos, fios, ferragens e acessórios, com o passar do tempo é necessário a sua reposição, sob pena de apresentarem defeitos, sendo que, a solução é a prevenção por meio de serviços operacionais, que incluem a manutenção preventiva e corretiva.

Diante desse contexto, fica clara a necessidade da Administração Municipal atuar com agilidade e eficiência na execução da conservação, modernização e efficientização energética que tem por finalidade reduzir o consumo de energia elétrica do Sistema de Iluminação Pública, uma vez que é seu dever e responsabilidade organizar e prestar os serviços de interesse local, sendo que a iluminação pública se constitui como uma das principais atribuições desta Autarquia.

4. FUNDAMENTAÇÃO LEGAL

A contratação de pessoa jurídica para a prestação dos serviços, objeto deste Termo de Referência deverá obedecer às pertinentes normas, critérios e parâmetros técnicos de qualidade estabelecidos na composição do competente Edital e deste termo, nos termos da Lei Federal nº 8.666, de 21 de junho de 1993, com nova redação da Lei n.º 8.883/94, e os dispositivos da legislação complementar pertinente, bem



Companhia de Serviços de Cabo Frio

como pelos preceitos de direito público e privado e, supletivamente, pelos princípios da teoria geral dos contratos.

A Resolução Normativa nº 414/2010, da ANEEL – Agência Nacional de Energia Elétrica, que em seu Inciso I, Parágrafo Único, do Artigo 11º da Seção IV, e Artigo 21º da Seção X, definem:

Art.11. “São considerados serviços ou atividades aqueles cuja interrupção coloque em perigo iminente, a sobrevivência, a saúde ou a segurança da população”.

Parágrafo único: “Para fins de aplicação no disposto neste artigo, classificam-se como serviços ou atividades essenciais os desenvolvidos nas unidades consumidores a seguir indicados:

I-Tratamento e abastecimento de água, produção e distribuição de energia elétrica, gás e combustíveis”.

Art.21º. “A responsabilidade pelos serviços de elaboração de projeto, implantação, expansão, operação e manutenção das instalações de iluminação pública é de pessoa jurídica de direito público ou por esta delegada através de concessão ou autorização”.

A Lei Complementar Municipal Nº 1651/2002, que instituiu a Contribuição de Iluminação Pública (COSIP) em seu Inciso I do Artigo 5º, estabelece:

Art.1º. “Fica instituída a Contribuição de Iluminação Pública – CIP, para os custeios dos serviços de iluminação pública no Município de Cabo Frio.



Companhia de Serviços de Cabo Frio

Parágrafo Único – Entende-se como iluminação pública aquela que esteja direta e regularmente ligada à rede de distribuição de energia elétrica e que sirva às vias e logradouros públicos.

5. HABILITAÇÃO TÉCNICA

As empresas interessadas em participar do certame licitatório para a prestação dos serviços objetos deste termo de referência deverão apresentar para habilitação os seguintes documentos que comprovem sua qualificação técnica, conforme descritas a seguir e na forma estabelecida em edital.

- Prova de comprovação de aptidão da licitante (empresa) para desempenho de atividade pertinente e compatível com o objeto da licitação, em forma de atestados ou certidões, fornecidos por pessoa jurídica de direito público ou privado acompanhado de Certidão de Acervo Técnico (CAT) expedida pelo Conselho Regional de Engenharia e Agronomia (CREA).

- Engenharia Elétrica e Florestal: A empresa deverá ser registrada e habilitada no CREA, nessa área de competência, possuindo profissionais qualificados na abordagem e no tratamento de questões de competência elétrica e florestal.

- Prova de possuir no seu quadro técnico permanente ou sob contrato de prestação de serviço sem vínculo trabalhista e regido pela legislação civil comum, na data da licitação, profissional de nível superior detentor de certidões ou atestados, fornecido por pessoa jurídica de direito público ou privado, acompanhada de Certidão de Acervo Técnico (CAT) expedida pelo CREA, demonstrando sua aptidão por já haver sido responsável técnico por atividade pertinente e compatível em características com o objeto da licitação.



Companhia de Serviços de Cabo Frio

- Apresentar comprovação de possuir no seu quadro Engenheiro de Segurança do Trabalho, com registro no CREA
- Apresentar comprovação de possuir no seu quadro Engenheiro Eletricista, com registro no CREA.

6. SISTEMA DE ILUMINAÇÃO PÚBLICA DE CABO FRIO

A COMSERCAF (Companhia de Serviços de Cabo Frio) é a responsável pelo Sistema de Iluminação Pública do município de Cabo Frio, exercendo essencialmente o planejamento e o controle de todos os serviços, em particular as atividades de fiscalização dos trabalhos prestados pelas empresas contratadas, e de inspeções de operação e manutenção de materiais.

Todos os materiais empregados são previamente aprovados e seguem especificações técnicas próprias para garantir a durabilidade e a facilidade de instalação e manutenção.

A COMSERCAF além de atuar no sentido de manter e ampliar o Sistema de Iluminação Pública municipal procura estar atento a projetos que podem proporcionar desenvolvimento tecnológico e ações que visam aumentar a eficiência do parque instalado, promovendo o aumento da luminosidade conjugado com a redução no consumo de energia.

A COMSERCAF está organizada em Divisões Técnicas, cujas atividades estão assim distribuídas:

Diretoria de Planejamento - Divisão Técnica de Projetos e de Fiscalização: suas atribuições compreendem o planejamento da Rede de Iluminação Pública, a elaboração de projetos luminotécnicos e a fiscalização dos serviços de ampliação;



Companhia de Serviços de Cabo Frio

Diretoria Geral - Divisão Técnica de Manutenção e Controle: suas atribuições compreendem o controle e fiscalização dos serviços de operação e manutenção do Sistema de Iluminação Pública e o controle do consumo dos insumos.

Essencialmente o planejamento e controle de todos os serviços de iluminação pública são exercidos pela COMSERCAF através de suas Divisões Técnicas, em particular as atividades de fiscalização dos trabalhos prestados pelas empresas contratadas, e de inspeções de materiais.

O parque de iluminação pública do município de Cabo Frio dispunha, em julho de 2018, 30.216 pontos de iluminação conforme tipologia apresentada no quadro a seguir:

Tabela 1 – Composição do sistema

Tipo de Lâmpada	Contagem de Quantidade de IP	Porcentagem %
Fluorescente	789	2,61%
Halogenas	3	0,01%
Incandescente	51	0,17%
LED	203	0,67%
Mista	1569	5,19%
Vapor Mercurio	9968	32,99%
Vapor Metalico	14796	48,97%
Vapor Sodio	2837	9,39%
Total Geral	30216	100,00%



Companhia de Serviços de Cabo Frio

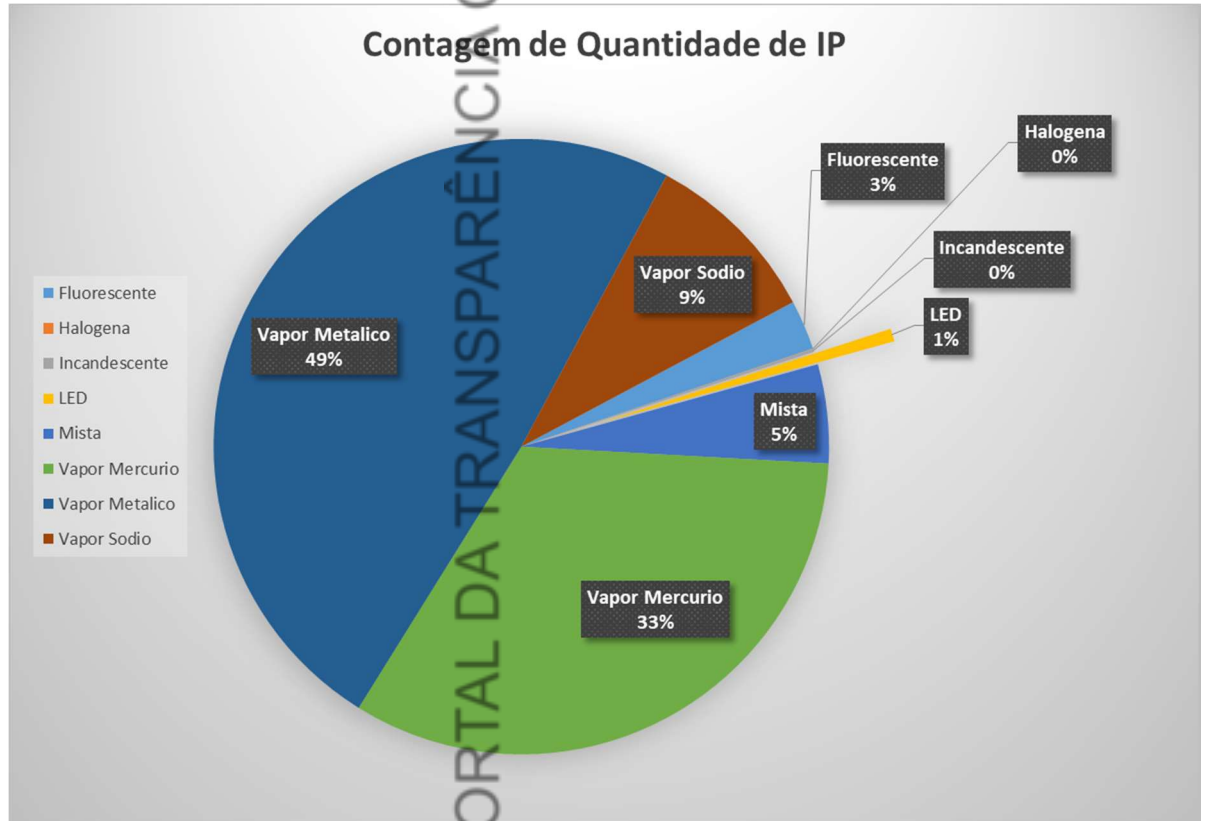
Tabela 2 – Composição do sistema por potência

Potencia	Fluorescente	Halogena	Incandescente	LED	Mista	Vapor Mercurio	Vapor Metalico	Vapor Sodio	Total Geral
7				1					1
11	3			33					36
12	1			7					8
15	24			14					38
16				5					5
20	48			16					64
21	4			4					8
24				13					13
25	39								39
30	6			21					27
32	3								3
35	1								1
36	5								5
40	40			2					42
42	4								4
45	539			17					556
50				49					49
60	31		1	1					33
70		2					397	366	765
75	1								1
80	4					1			5
85	33								33
90	3								3
100			50	15			1	42	108
125						4864			4864
150		1		5			1274	1756	3036
160					431				431
250					1071	4539	5079	477	11166
400						564	7992	195	8751
500					67				67
1000							3	1	4
1500							8		8
2000							42		42
Total Geral	789	3	51	203	1569	9968	14796	2837	30216



Companhia de Serviços de Cabo Frio

Gráfico 1 - Composição do sistema



Apesar da presença de unidades de IP em sua característica de LED os maiores quantitativos permanecem com o tipo de lâmpada Vapor de Mercúrio, Metálico e Sódio.

Tabela 3 – Composição do sistema por tipo de luminária

Tipo de Luminária	QTDE
Luminária Aberta	18041
Luminária Fechada	9359
Luminária Arandela	83
Refletor	1540



Companhia de Serviços de Cabo Frio

Luminária Globo	51
Fora do Padrao	2
Luminária Lampiao	1
Luminária Petala	1139
Total	30216

6.1. ÁREA DE ABRANGÊNCIA

Em função da extensão territorial e do parque instalado, a cidade foi dividida em 3 macro-areas para a gestão georreferenciadas destes serviços de iluminação pública, identificadas numericamente e formadas por conjuntos de bairros, conforme tabela a seguir:

Tabela 4 – Distribuição por macro-area

MACRO-AREA	LOCALIZAÇÃO
1	1º Distrito de Cabo Frio
2	Grande Jardim Esperança
3	2º Distrito de Cabo Frio

6.1.1. Corredores Viários

Para efeito de parâmetro dos serviços a serem executados constantes deste Termo, consideram-se os principais corredores viários, pontes e complexos viários especificados na Tabela Corredores Viários em Anexos deste Termo, em função de suas classificações viárias – via de trânsito rápido, ou seja, baixo trânsito de pedestre e alto trânsito de veículos (conforme o Código de Trânsito Brasileiro), que demanda



Companhia de Serviços de Cabo Frio

rotineira verificação dos níveis de luminância e manutenção da rede por suas características urbanas e diversidade construtiva, como tipo de poste predominante, prédios, arborização ou quaisquer componentes que possam interferir na iluminação pública, considerando o arranjo do posteamento, seja unilateral, bilateral alternado e/ou oposto e o empregado em vias com canteiro central adaptado às normas da ABNT vigente.

6.2. DAS CARACTERÍSTICAS:

6.2.1. Gerais

O Parque de Iluminação Pública do município de Cabo Frio é composto de características aéreas conforme padrão de sistemas de rede, incluindo as elevadas (pontes), subterrâneas (túneis) e ornamentais (logradouros públicos), de acordo com a seguinte distribuição por macro-area:

- Macro-area 1: 1º distrito de Cabo frio totalizando 30% da Rede ou cerca de 8.976 Pontos de IP;
- Macro-area 2: Grande Jardim Esperança totalizando 26% da Rede ou cerca de 7.954 Pontos de IP;
- Macro-area 3: 2º distrito de Cabo Frio totalizando 44% da Rede ou cerca de 13.286 Pontos de IP;

Tabela 5 – Macro-area por quantidade de IP

MACRO-AREA	QUANTIDADE DE IP	Percentual %
1	8976	30%
2	7954	26%



Companhia de Serviços de Cabo Frio

3	13286	44%
Total	30216	100%

Tabela 6 – Macro-area por quantidade de tipo de lâmpada

MACRO-AREA	LED	Fluorescente	Incandescente	Halogena	Vapor Metalico	Vapor Sodio	Vapor Mercurio	Mista
1	41	336	10	0	6836	250	1267	236
2	51	282	1	0	3209	1076	2944	391
3	111	171	40	3	4751	1511	5757	942

Para dados analíticos ver tabela de arruamento em Anexos.

6.2.2. Específicas

Rede aérea com poste de concreto, de diversas bitolas, altura oscilando de 09 a 17 metros;

- Rede Subterrânea em dutos;
- Condutores: Braço em aço carbono com projeção média de 2 metros;
- Relé fotoelétrico de 1000 w / 220 v;
- Luminárias abertas e fechadas, com lâmpadas de vapor de sódio, mercúrio e metálico, com potências de 11 a 2000 w;
- Postes metálicos simples e duplos e de concreto com alturas oscilando de 07 a 17 metros;

Para dados analíticos ver especificações técnicas em Anexos.

7. DESCRIÇÃO DOS SERVIÇOS

Executar todos os serviços de manutenção preventiva, corretiva, implantação e expansão de rede bem como a modernização e efficientização energética para o



Companhia de Serviços de Cabo Frio

sistema de iluminação pública, incluindo o fornecimento de materiais, de acordo com as especificações e critérios estabelecidos no presente Termo de Referência, em cerca de 30.216 pontos de iluminação, distribuído em ruas, pontes, avenidas, passagens subterrâneas e ainda a iluminação de destaque de fachadas de patrimônio urbano.

7.1. SERVIÇOS DE MANUTENÇÃO

Os serviços a serem prestados no âmbito da presente licitação abrange as atividades de Manutenção em todo o Sistema de Iluminação Pública do Município.

A execução dos serviços de manutenção, de toda a extensão do parque de iluminação pública, deverão ocorrer por planejamento e controle, por constatação de problemas, por solicitação de municípios, via Serviço de Teleatendimento, SAC, internet ou outros canais de comunicação e ainda por solicitação da COMSERCAF por meio de suas Divisões Técnicas.

Os serviços de manutenção são classificados em:

- Serviços de Manutenção Preventiva;
- Serviços de Manutenção Corretiva;
- Serviços de Manutenção de Emergência;

7.1.1. MANUTENÇÃO PREVENTIVA

Os serviços de manutenção preventiva cuja estratégia envolve restaurar ou substituir um dispositivo em intervalos fixos de tempo, previamente programados cujo



Companhia de Serviços de Cabo Frio

maior indicador é a vida útil da lâmpada e seus materiais que permeiam a sua instalação, antes da ocorrência da redução da capacidade de desempenho de um equipamento abaixo de um valor mínimo tolerável, ou mesmo da parada do mesmo.

A partir da evolução temporal da magnitude do parâmetro monitorado (vida útil), toma-se a decisão de intervir no equipamento, visando a restauração ou substituição do dispositivo que está apresentando evolução da falha.

A Contratada deverá executar a manutenção preventiva com base nos dados dos anexos deste Termo de Referência e por ordens de serviço emitidos pelas Divisões Técnicas da COMSERCAF.

A Contratada deverá ter em seu quadro de funcionários, uma equipe de manutenção preventiva por macro-area no período de trabalho diurno.

A Contratada deverá elaborar e implantar o planejamento das atividades de manutenção preventiva, considerando:

- A melhoria da qualidade com relação ao nível de iluminação através da limpeza de luminárias (Essa atividade constitui na limpeza interna e externa na luminária).
- A melhoria da qualidade quanto ao atendimento e segurança através da substituição de trechos de condutores com excesso de emendas, recozidos ou por bitolas maiores (quando em condições de sobrecarga).
- Recuperação de caixas de proteção: Recuperação necessária para o acendimento do ponto luminoso de caixas de proteção de qualquer tipo, inclusive substituição por outra nova, se for o caso.

Substituição de lâmpadas e materiais por conta do fim de sua vida útil, braços de postes com ferrugem, corroídos: Serviço de substituição de lâmpadas e materiais como braços postes com ferrugem ou corroídos por novos de mesmas características. A Contratada providenciará equipamento equivalente em qualidade ao utilizado, em perfeito estado de funcionamento e garantia, providenciando a



Companhia de Serviços de Cabo Frio

atualização das informações tanto no cadastro georreferenciado que será a base de atualização do Termo de Arrolamento e Transferência de Bens. Como definido anteriormente, a Contratada não responderá pela retirada, troca ou instalação de postes da rede de distribuição da Concessionária de energia local. No caso de abaloamento ou danos originados de vandalismo, a Contratada será responsável pelas medidas cabíveis para obter o ressarcimento dos custos dos autores do acidente ou vandalismo.

7.1.2. MANUTENÇÃO CORRETIVA

Os serviços de manutenção corretiva cuja atividade tem por objetivo corrigir uma falha que já tenha ocorrido, no senso comum, após a quebra.

A Contratada deverá executar a manutenção corretiva com base nas solicitações de munícipes e ordens de serviços emitidos pelas Divisões Técnicas da COMSERCAF.

A Contratada deverá ter em seu quadro de funcionários, uma equipe de manutenção corretiva por macro-area no período de trabalho diurno e noturno.

A Contratada deverá executar todas as atividades necessárias ao acendimento do ponto luminoso durante toda a jornada de trabalho de suas equipes ou ainda aquelas necessárias para correção de mau funcionamento do ponto luminoso (apagando e acendendo intermitentemente). Dentre elas destacam-se as mais verificadas:

- Substituição de lâmpada queimada ou danificada: Substituição da lâmpada com defeito por outra de mesma característica.
- Substituição de relé: Substituição do relé com defeito por outro novo, necessariamente eletrônico.



Companhia de Serviços de Cabo Frio

- Substituição de reatores e drivers: Substituição do reator com defeito por outro novo.
- Substituição de fusíveis: Substituição dos fusíveis danificados e/ou queimados e, em caso de necessidade, recuperação ou troca da base fusível.
- Substituição de condutores: Substituição de trechos e condutores (fios e cabos) com excesso de emendas ou com isolação comprometida por curtos-circuitos ou sobrecargas, por outros de mesma bitola ou de bitola maior, quando necessário, nos casos em que a situação não permita o acendimento do ponto luminoso.
- Substituição/instalação de conectores: Substituição de conectores danificados ou instalação de novos conectores necessários ao perfeito funcionamento do ponto luminoso.
- Substituição de componentes/acessórios: Substituição de componentes/acessórios danificados que impossibilitam o perfeito funcionamento do ponto luminoso, por exemplo: capacitores, soquetes, contatores, ignitores e parafuso de ajuste.
- Substituição de luminárias LED ou drivers quando queimados.
- Podas de árvores que estão obstruindo o acesso ao serviço.

Instalação, Manutenção e Retirada de lâmpadas, materiais e braços de postes exclusivos de IP (por conta do fim de sua vida útil, abalroados ou danificados por acidentes ou vandalismo): Os materiais retirados deverão ser devolvidos diretamente ao almoxarifado do órgão gestor do contrato, mediante comprovante de recebimento. Nos casos em que os materiais serão substituídos, a Contratada providenciará equipamento equivalente em qualidade ao utilizado, em perfeito estado de funcionamento e garantia, providenciando a atualização das informações tanto no cadastro georreferenciado que será a base de atualização do Termo de Arrolamento e Transferência de Bens. No caso de abalroamento ou danos originados de vandalismo, a Contratada será responsável pelas medidas cabíveis para obter o



Companhia de Serviços de Cabo Frio

ressarcimento dos custos dos autores do acidente ou vandalismo. Como definido anteriormente, a Contratada não responderá pela retirada, troca ou instalação de postes da rede de distribuição da Concessionária de energia local.

7.1.3. MANUTENÇÃO DE EMERGÊNCIA

Os serviços de manutenção de emergência cuja atividade tem por objetivo corrigir uma falha que já tenha ocorrido, no senso comum, após a quebra mas que possuem caráter emergencial.

São exemplos de serviços de manutenção de emergência: danos causados por abalroamentos, impactos diversos, fenômenos atmosféricos, incêndios, circuitos partidos, luminárias com refrator e/ou compartimento para equipamento abertos, entre outros.

A Contratada deverá executar a manutenção de emergência com base nas solicitações de munícipes e ordens de serviços emitidos pelas Divisões Técnicas da COMSERCAF.

A Contratada deverá ter em seu quadro de funcionários, 2 (duas) equipes de manutenção de emergência abrangendo as 3 macro-areas no período de trabalho noturno de segunda a segunda.

8. IMPLANTAÇÃO E EXPANSÃO DA ILUMINAÇÃO PÚBLICA

Visando vincular a iluminação pública ao crescimento demográfico de Cabo Frio, e ainda mantê-lo em pleno funcionamento durante todo o período noturno, a Contratada deverá realizar a implantação e expansão da iluminação pública conforme solicitação do executivo municipal levando em consideração projetos luminotécnicos



Companhia de Serviços de Cabo Frio

elaborados ou aprovados pela Divisão Técnica de Projetos e Fiscalização da COMSERCAF.

Os Serviços de ampliação da iluminação pública do município, compreendem a disponibilização de mão-de-obra, equipamentos e materiais necessários à execução dos projetos aprovados.

Esta ação contemplará a instalação de luminárias, braços, cabos e acessórios exclusivos da iluminação pública, como também a instalação de quadros de comando e medição dos circuitos com a finalidade de controle do consumo energético quando aplicável.

Na instalação dos pontos de iluminação pública adicionais, a Contratada deverá observar a definição da classificação viária correspondente, nos Anexos deste presente Termo, da norma ABNT NBR 5101 vigente e demais normas e padrões aplicáveis. Locais com motivos impeditivos, sejam técnicos ou da legislação vigente, tais como região de mananciais, áreas não urbanizadas ou ocupações irregulares, com invasões e loteamentos clandestinos, não contemplam os serviços de expansão, até serem legalizados pelos órgãos e entidades públicas competentes.

A COMSERCAF através de sua Divisão Técnica de Projetos e Fiscalização indicará a Contratada os locais onde se caracteriza a existência de demanda reprimida, crescimento demográfico e apresentará os projetos de luminotécnicos ou elétricos para fins da implantação dos pontos de iluminação pública adicionais conforme o presente Termo.

A Contratada e também os munícipes poderão apontar e sugerir à COMSERCAF os locais onde haja demanda reprimida, crescimento demográfico e os projetos de luminotécnicos ou elétricos, para que se promova o seu atendimento conforme este presente Termo.

9. MODERNIZAÇÃO E EFICIENTIZAÇÃO ENERGÉTICA



Companhia de Serviços de Cabo Frio

9.1. SERVIÇOS DE MODERNIZAÇÃO

Os serviços de modernização são os serviços de substituição que alterem as configurações originais dos elementos do parque de iluminação pública e podem ser classificados como abaixo elencados. Deverão ser executados, de forma programada, mediante solicitação da COMSERCAF por intermédio da Divisão Técnica de Projetos através de ordens de serviço ou projetos luminotécnicos ou elétricos, como:

Substituição de unidade de iluminação pública existente ou de seus elementos por outra tecnologia ou outra configuração de montagem;

- Substituição de elementos dos circuitos de iluminação pública por outra tecnologia ou outra configuração de montagem;
- Estes serviços podem ser pontuais ou definidos por lotes.

As substituições das luminárias existentes para luminárias conforme projeto luminotécnico deverão contemplar obrigatoriamente a substituição do braço, bocais, fio de alimentação, conectores e ferragens do respectivo ponto de iluminação pública. Os materiais retirados deverão ser devolvidos diretamente ao almoxarifado do órgão gestor do contrato, mediante comprovante de recebimento, nestes casos em que os materiais serão substituídos, a Contratada reutilizará os equipamentos em que se apresentam perfeito estado de funcionamento para a sua aplicação no sistema de implantação e expansão da iluminação pública conforme este presente Termo.

9.2. SERVIÇOS DE EFICIENTIZAÇÃO ENERGÉTICA



Companhia de Serviços de Cabo Frio

Os serviços de eficiência são os serviços programados e executados, obedecendo aos mesmos critérios para os serviços de modernização, que resultem em redução de consumo de energia elétrica.

A implantação das luminárias com tecnologia LED deverá obedecer a localização conforme a apresentação de projeto luminotécnicos ou elétricos elaborados pela Divisão Técnica de Projetos e o cronograma apresentado a seguir:

- 1º ano – implantação de LED em 20% do parque. A Contratada deverá garantir a implantação de, no mínimo, 2% a partir do terceiro mês de prestação de serviços.
- 2º ano – implantação de LED em 20% do parque. A Contratada deverá garantir a implantação de, no mínimo, 10% até sexto mês de prestação de serviços, perfazendo a totalidade com a conclusão anual.
- 3º ano – implantação de LED em 20% do parque. A Contratada deverá garantir a implantação de, no mínimo, 10% até sexto mês de prestação de serviços, perfazendo a totalidade com a conclusão anual.
- 4º ano – implantação de LED em 20% do parque. A Contratada deverá garantir a implantação de, no mínimo, 10% até sexto mês de prestação de serviços, perfazendo a totalidade com a conclusão anual.
- 5º ano – implantação de LED em 20% do parque. A Contratada deverá garantir a implantação de, no mínimo, 10% até sexto mês de prestação de serviços, perfazendo a totalidade com a conclusão anual.

As substituições das luminárias existentes para luminárias LED deverão contemplar obrigatoriamente a substituição do braço, bocais, fio de alimentação, conectores e ferragens do respectivo ponto de iluminação pública. Os materiais retirados deverão ser devolvidos diretamente ao almoxarifado do órgão gestor do



Companhia de Serviços de Cabo Frio

contrato, mediante comprovante de recebimento, nestes casos em que os materiais serão substituídos, a Contratada reutilizará os equipamentos em que se apresentam perfeito estado de funcionamento para a sua aplicação no sistema de implantação e expansão da iluminação pública conforme este presente Termo.

Gráfico 2 – Quadro de evolução operacional e consumo de estoque.

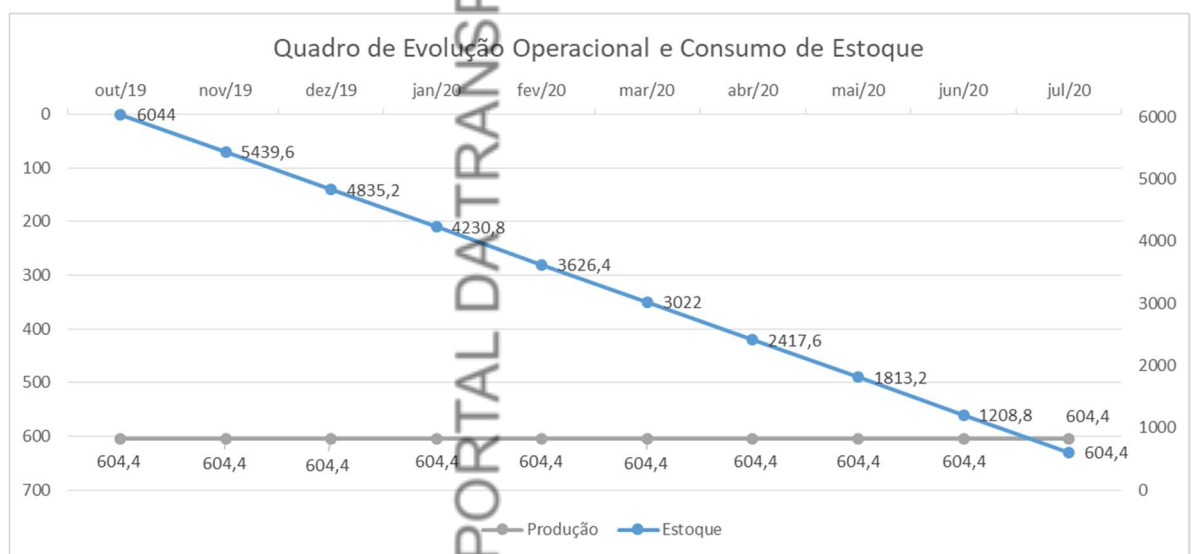


Tabela 7 - MRP – Estimativo

MRP II	ago/19	set/19	out/19	nov/19	dez/19	jan/20	fev/20	mar/20	abr/20	mai/20	jun/20	jul/20
Lampada	5254	5254	5859	5859	5859	5859	5859	5859	5859	5859	5859	5859

10. ELABORAÇÃO DE PROJETOS

Para todos os serviços a serem realizados nas redes de iluminação pública concernentes a implantação, expansão, modernização e eficiência energética às atualmente existentes ou nas novas instalações a COMSERCAF através de sua



Companhia de Serviços de Cabo Frio

Divisão Técnica de Projetos elaborará ou aprovará os projetos de iluminação pública oriundos do executivo municipal e posteriormente submeterá à Contratada.

Todos os projetos luminotécnicos deverão conter informações detalhadas, tais como:

- Planta completa da instalação em meio digital em arquivo.dwg e impressa em papel;
- Desenho técnico em caso de conjuntos unitários em meio digital em arquivo.dwg e impresso em papel;
- Descritivo técnico detalhado da instalação global;
- Descritivo técnico dos objetivos e ganhos/vantagens com a adoção da tecnologia proposta com o projeto apresentado, contendo:
 - Calculo da economia de energia elétrica a ser gerada;
 - Redução das ações de manutenção a serem geradas;
 - Laudo descritivo do impacto ambiental resultante do projeto a implementar e comparativo à uma instalação similar, mas projetada com tecnologias convencionais. O laudo deverá ser assinado por Engenheiro, sendo exigido o recolhimento da respectiva ART (Anotações de Responsabilidade Técnica), conforme Lei Federal 6.496/77 e Art. 3º da resolução do 425/98 do CONFEA – Conselho Federal de Engenharia, Arquitetura e Agronomia);
 - Características e nível de atualização das tecnologias propostas;
 - Referências, descrições e imagens de instalações similares;
 - Memoriais descritivos sintéticos referentes aos equipamentos a serem instalados. Estes memoriais deverão conter as quantidades de equipamentos instalados e a abrangência de cada equipamento a ser aplicado no projeto. Os memoriais deverão necessariamente ser entregues em formato digital.pdf.
- Cronograma detalhado de implantação do sistema de iluminação. O cronograma deverá ser apresentado impresso em papel e nos formatos



Companhia de Serviços de Cabo Frio

digitais.pdf e .mpp (MS Project) ou similar; Histograma em arquivo .xls; Lista de Materiais em arquivo .xls.

- Memorial descritivo completo da instalação do sistema e os impactos junto aos usuários da via durante o período de implantação;

Os projetos deverão ser assinados e executados por profissional (Engenheiro Eletricista) devidamente habilitado e credenciado junto ao referido Conselho, sendo exigido o recolhimento da respectiva ART (Anotações de Responsabilidade Técnica), conforme Lei Federal 6.496/77 e Art. 3º da resolução do 425/98 do CONFEA – Conselho Federal de Engenharia e Agronomia e exigido a documentação comprobatória de que o Engenheiro Elétrico ou Eletrotécnico Responsável pela execução dos serviços de implantação do sistema é devidamente registrado no CREA.

Sobre os impactos negativos (Bloqueios, etc.) a Contratada deverá propor soluções diferenciadas objetivando a minimização ou eliminação dos impactos.

Todos os projetos deverão ser apresentados com projeto luminotécnico detalhado contendo:

- Planta geral do projeto;
- Descrição técnica das luminárias aplicadas;
- Planilha de linhas isométricas;
- Demonstrativo de linhas isométricas;
- Níveis de iluminação em gradeamento (Grid) através de gráfico de valores em lux (Informar trama utilizada);
- Iluminância média (EMED);
- Iluminância Mínima (EMIN);
- Iluminância Máxima (EMAX);
- Tipo de distribuição aplicada;
- Distribuição conforme classe de potência luminosa;
- Distribuição conforme índice de ofuscamento;



Companhia de Serviços de Cabo Frio

- Distanciamento projetado entre os postes;
- Altura de montagem;
- Altura do ponto de luz (Fonte luminosa);
- Inclinação do braço extensor;
- Inclinação de instalação da luminária;
- Comprimento do braço extensor;
- Fator de manutenção aplicado;
- Representação em 3D do projeto;
- Informação expressa dos níveis de emissão luminosa da luminária;
- Informação expressa dos níveis de potência luminosa da luminária;
- Curva polar de todos os tipos e modelos de luminárias aplicadas;
- Curva linear de todos os tipos e modelos de luminárias aplicadas;
- Diagrama de intensidade luminosa;
- Gráfico de distribuição de intensidade luminosa;
- Gráfico de fluxo luminoso relativo.

A Contratante deverá fornecer os arquivos IES das luminárias utilizadas no projeto.

Todos os equipamentos, tais como ativos das redes de alimentação (fiação, disjuntores, fusíveis etc.) e operação e uso (luminárias públicas, lâmpadas, reatores, relés, etc.) de energia elétrica constantes da rede de iluminação pública, decorativa, utilizados na prestação dos serviços concedidos, deverão atender as condições e especificações dos projetos executivos relacionados, em conformidade com as exigências do Edital e contrato.

11. CADASTRO TÉCNICO



Companhia de Serviços de Cabo Frio

A Contratada deverá realizar a atualização do Cadastro Técnico de todos os componentes do Sistema de Iluminação Pública nos 6 primeiros meses de contrato, o qual deverá ser mantido por toda vigência contratual. Todas as ações advindas das manutenções, implantações, expansões, modernização e eficiência energética deverão estar contempladas no Cadastro Técnico.

A caracterização do ponto iluminação pública contemplará os dados técnicos dos equipamentos que o compõem, registrado no sistema informatizado como arquivo .xls, com as seguintes informações:

- Macro-area
- Bairro;
- Rua; Avenida; Travessa; etc...;
- Tipo da luminária;
- Lâmpada (tipo e potência);
- Características dos acessórios do ponto luminoso; Comprimento do braço;
- Tipo e altura do poste; Número do ponto luminoso;
- Rede de Iluminação pública (aérea ou subterrânea); Materiais de rede;
- Transformador (número de fases e potência);
- Comando (Geral ou Individual);
- Posição geográfica, sustentada em mapa do local.

A numeração do ponto corresponde à identificação física do ponto luminoso, será feita com a implantação de placa numerada de identificação em cada local – poste, base ou parede – onde estejam instalados os pontos de Iluminação.

A identificação física de cada ponto luminoso será realizada com a implantação de placa de alumínio ou polímero, numerada, fixada nos braços ou nos postes com cintas de polímero resistente às intempéries ou braçadeira de aço inoxidável, ou ainda rebites de alumínio, conforme o tipo de elemento que receberá a identificação.



Companhia de Serviços de Cabo Frio

12. SISTEMA INFORMATIZADO

12.1. CONTROLE DE IP

O sistema informatizado de gerenciamento do parque de iluminação pública deverá possuir as seguintes características e funcionalidades:

- Possuir uma base de dados confiável visando proteger as informações do sistema de eventuais erros cometidos pelos operadores;
- Não permitir o controle dos níveis de acesso ao mesmo usuário e senha;
- Permitir a utilização na entrada de dados do cadastro patrimonial dos equipamentos de iluminação pública do município (inventário).
- Permitir que o cadastro patrimonial identifique, além da descrição detalhada dos componentes do ponto de luz, as características físicas e a classificação dos logradouros públicos;
- Possuir mecanismos de gestão de prioridades de monitoração dos prazos por ocorrências, tipo defeito, etc. dando ao gestor a monitoração dos indicadores de desempenho;
- Possuir função que permite identificar e rastrear ordens de serviços não executadas;
- Permitir que o Município tenha acesso ao sistema informatizado, através de funcionário devidamente designado para tal;
- Elaborar e emitir gráficos de desempenho.

13. PROCEDIMENTOS E SISTEMA DE GESTÃO



Companhia de Serviços de Cabo Frio

Preparação pela CONTRATADA para o pronto-atendimento através da contratação das equipes de manutenção, modernização, expansão e eficientização energética da Iluminação Pública, atualização cadastral do parque de iluminação do município e da instalação do sistema de Tele Atendimento e sistema de gestão da Iluminação Pública.

A CONTRATADA deverá apresentar os currículos dos profissionais que comporão a equipe de manutenção, bem como o interlocutor com a COMSERCAF. A CONTRATADA deverá prover todas os profissionais nas quantidades previstas neste Termo para a execução das manutenções de modo à atender a todas as condições do EDITAL.

13.1. ESCRITÓRIO CENTRALIZADOR DA MANUTENÇÃO

A CONTRATADA deverá estabelecer no município de Cabo Frio seu escritório, almoxarifado, estacionamento de todos os veículos e guardar os materiais retirados das ruas para triagem e seleção dos materiais em condição de aproveitamento. Sobre os materiais sem condições de uso, ficará à cargo da contratada o destino final dos mesmos, respeitando as normas ambientais municipais, estaduais e federais.

13.2. OPERAÇÃO

De acordo com o tipo de estrutura implantada a contratada terá como requisitos mínimos de operação os seguintes itens:



Companhia de Serviços de Cabo Frio

- Horário de tele atendimento para as manutenções corretivas será de segunda a sexta das 08:00 às 20:00hs, realizado em número de telefone a ser divulgado para a população.
- Horário programado para manutenções corretivas (Solicitações no Teleatendimento) será de segunda-feira à sexta-feira dentro do horário comercial.
- Cada equipe técnica especializada de manutenção deverá ter o quantitativo mínimo a seguir:

Tabela 8 – Histograma por equipe

Descrição da função	LAI - Lei de Acesso à Informação						
	Engenheiro Eletricista	Encarregado	Eletrotécnico	Eletricista	Ajudante	Motorista	Tecnico de Edificações
Macro-area 1							
Manutenção Preventiva	1	1	1	1	1	1	
Manutenção Corretiva		1	1	1	1	1	
Modernização e Eficientização		1	1	1	1	1	
Expansão		1	1	1	1	1	
Macro-area 2							
Manutenção Preventiva	1	1	1	1	1	1	
Manutenção Corretiva		1	1	1	1	1	
Modernização e Eficientização		1	1	1	1	1	
Expansão		1	1	1	1	1	
Macro-area 3							
Manutenção Preventiva	1	1	1	1	1	1	
Manutenção Corretiva		1	1	1	1	1	
Modernização e Eficientização		1	1	1	1	1	
Expansão		1	1	1	1	1	
Macro-area 1, 2, 3							
Manutenção Emergencial		1	1	1	1	1	
Cadastro Técnico							
Cadastro Técnico						1	1

- Todos devem portar certificados de NR10 e NR35.
- A CONTRATADA deverá prover veículos com escadas elétricas e cesto aéreo específico de manutenção contendo os equipamentos necessários para a atividade dentro das normas vigentes.
 - O Pronto atendimento será de até 48 horas de prazo a partir da emissão da ordem de serviço.
- Vistoria noturna semanal a ser realizada pela Contratante.



Companhia de Serviços de Cabo Frio

13.3. MODUS OPERANDI

A partir do recebimento da O.S. (Leia-se Ordem de Serviço) a equipe, então através do seu sistema de T.I., terá total conhecimento dos locais e dos prazos de atendimento relacionados ao seu caráter;

A equipe técnica cumprirá as ocorrências dentro do município de Cabo Frio, através de atendimento da Empresa Contratada e sucessivamente irá “in loco” dando “baixa” na O.S. através do sistema integrado móvel de comunicação, configurando a conclusão ou não do serviço prestado;

Caso o serviço seja concluído imediatamente, a ordem emitida será preenchida pela equipe e enviada para a central com todos os dados referentes ao serviço realizado. Nestes serviços estão inclusos lâmpadas e/ou reatores;

Em caso da O.S. não ser concluída, a equipe deverá enviar o relatório da não conclusão especificando claramente o motivo e a previsão mais rápida para retorno (dentro do prazo) configurando como atendimento emergencial.

13.3.1. Atendimento Emergencial

O atendimento emergencial é dividido nos seguintes formatos:

- Atendimento emergencial realizado através da equipe técnica em que por meio de solicitação de munícipes e ou ordens de serviços emitidos pelas Divisões Técnicas da COMSERCAF, busca pontos no município que necessita de reparos urgentes e sendo assim ocorre a imediata substituição dos materiais antigos por novos. Pode ser realizada posteriormente realizada uma programação em larga escala para efetuar os devidos reparos.



Companhia de Serviços de Cabo Frio

- O outro formato consiste na solicitação do munícipe através do tele atendimento, em que o seu pedido gera uma Ordem de Serviços emergencial.

13.3.2. Meio-Ambiente – Destinação dos Materiais Retirados.

Atendendo à legislação ambiental, nos termos da Política Nacional dos Resíduos Sólidos PNRS Lei nº12305/2010 todo material e equipamentos refugados e agressivos ao meio ambiente, deverão ser embalados adequadamente e coletadas por entidades devidamente credenciadas nos órgãos pertinentes à prefeitura ou COMSERCAF e habilitadas à reciclagem e descontaminação desses materiais.

A formalização dessas retiradas será por meios fiscais tanto para baixa no almoxarifado como para contabilidade ambiental da empresa gestora, devendo o descarte cumprir todas as exigências e determinações previstas na legislação:

Resolução nº 307, de 5 de Julho de 2002, pelo Conselho Nacional do Meio Ambiente (CONAMA), NBR 15112, NBR 15113, NBR 15114 e outras vigentes à época da execução dos serviços.

O descarte de lâmpadas segue os direcionamentos da Norma NBR 10.004, da Associação Brasileira de Normas Técnicas – ABNT. O mercúrio, pelo seu potencial de migrar para o ambiente, é classificado como Resíduo.

Classe I – Perigoso. É uma substância tóxica, Anexo F – listagem no. 6, código de substância 151.

Em junho de 1.999, o Conselho Nacional de Meio Ambiente – CONAMA publicou a Resolução no. 257 que trata do descarte e pilhas e baterias contendo mercúrio. No âmbito estadual também foram publicadas leis que tratam do descarte de produtos que utilizam mercúrio.



Companhia de Serviços de Cabo Frio

14. RECURSOS HUMANOS E A CADEIA DE SUPRIMENTOS

14.1. RECURSOS HUMANOS

Dentre os trabalhos de administração do contrato, a Contratada deverá manter preposto responsável pela execução contínua dos serviços, o qual deverá atender imediatamente às solicitações da Contratante. O referido preposto deverá comparecer semanalmente nos escritórios da Contratante, para prestar e/ou providenciar os esclarecimentos necessários. Para os pedidos, que deverão ser atendidos no prazo de 24 horas, a COMSERCAF por meio de suas Divisões Técnicas comunicará à Contratada por meio de e-mail ou telefone.

14.1.1. Recursos Humanos – Administração Local

A Contratada deverá ter o quantitativo mínimo conforme orientação no Anexos.

14.2. CADEIA DE SUPRIMENTOS

14.2.1. Fornecimento de materiais

Todos os materiais necessários à execução dos serviços objeto do presente Termo de Referência serão fornecidos pela Contratada, inclusive os de uso corrente tais como: fitas em geral, e ferramental e EPI's conforme lista de material nos Anexos.



Companhia de Serviços de Cabo Frio

Os materiais específicos de sustentação das unidades de patrimônio público, serão fornecidos pela COMSERCAF através de suas Divisões Técnicas.

14.2.1.1. Aquisição dos Materiais

Os materiais que serão utilizados na execução dos serviços deverão ser adquiridos em conformidade com as “Especificações Técnicas de Materiais” nos Anexos.

A COMSERCAF se reserva o direito, durante a vigência do Contrato, de alterar as Especificações Técnicas de Materiais, bem como incluir novos materiais, desde que aprovados pelo seu Departamento Técnico, tendo a Contratada até 60 (sessenta) dias para se adequar, obedecendo ao equilíbrio econômico-financeiro do Contrato.

Os materiais constantes da Tabela de Especificações Técnicas de Materiais – Anexos, estarão disponíveis à Contratada, quando necessário, para verificação nas Divisões Técnicas da COMSERCAF, Est. Neloire 200, Monte Alegre.

14.2.1.2. Identificação

Além das identificações previstas nas Especificações Técnicas, os materiais deverão possuir uma identificação durável, legível e indelével com o nome da empresa ou Contratada e o número do pedido de compra da Contratada.

Excluem-se desta exigência: cabos, fios e materiais de dimensões reduzidas (ex.: parafuso, porca, arruela, etc.).

Para as lâmpadas, o controle será feito pela série de fabricação da lâmpada, que será anotado na inspeção no fabricante.



Companhia de Serviços de Cabo Frio

14.2.1.3. Inspeção de Aquisição

A aquisição de materiais pela Contratada deverá ser dimensionada e planejada de forma que todos os materiais sejam inspecionados pela Contratada e ou a qualquer momento a critério único e exclusivo da COMSERCAF.

Para tanto, deverá a Contratada protocolar junto a COMSERCAF a solicitação para inspeção sempre acompanhada dos seguintes documentos:

- cópia do pedido junto ao fabricante/fornecedor;
- cópia do aceite do pedido da Contratada pelo fabricante/fornecedor;
- carta de solidariedade do fabricante quanto ao cumprimento dos quesitos prazo de entrega, garantia e atendimento às especificações.

É vedado à Contratada ocultar quaisquer dados ou informações nos documentos acima relacionados.

Todas as despesas decorrentes das inspeções técnicas deverão ser suportadas exclusivamente pela Contratada, inclusive aquelas decorrentes de ensaio destrutivo.

14.2.1.4. Inspeção de Reutilização – Materiais para expansão do parque

A entrada de materiais da iluminação pública removidos em decorrência do programa de efficientização energética deverão retornar ao almoxarifado devidamente identificados por macro-area e cadastro técnico, deverão ser analisados quanto a



Companhia de Serviços de Cabo Frio

possibilidade de reutilização no programa de expansão da iluminação pública conforme o item 8.

A análise do material para reutilização levará em consideração fatores, processos de pilhas galvânicas, tempo de vida útil, segurança na reinstalação, bem como, qualquer outro tipo de risco que possa oferecer ao profissional assim como a sociedade como um todo.

A análise deverá ser executada pelo Engenheiro regularmente registrado no CREA, respaldado por laudo técnico devidamente assinado no ato de entrada do almoxarifado e registrado no sistema de gestão no que tange ao controle da qualidade.

14.2.1.5. Documentos e Amostras

Toda a documentação solicitada nas etapas de Inspeção e Liberação fará parte do acervo da Contratada que ao final de cada exercício deverá enviar a COMSERCAF em arquivo digital, de forma a garantir a rastreabilidade e o controle da qualidade.

A qualquer momento a COMSERCAF poderá requisitar amostras dos produtos para a realização de ensaios para controle da qualidade. Estes ensaios serão suportados exclusivamente pela Contratada.

14.2.1.6. Liberação

Realizada a inspeção do material adquirido pela contratada e sendo o mesmo aprovado, será emitido o “Termo de Aceitação Qualitativa” – TAQ do material, ficando liberada a sua utilização no parque de iluminação pública.



Companhia de Serviços de Cabo Frio

Após a liberação, a Contratada deverá enviar a COMSERCAF, num prazo máximo de 3 (três) dias corridos a contar da data da emissão do “Termo de Aceitação Qualitativa”, cópia da nota fiscal emitida pelo fabricante/fornecedor. Deverá obrigatoriamente constar nesta Nota Fiscal, o número do pedido de compra e o número do “Termo de Aceitação Qualitativa”.

Caso o material seja reprovado, o mesmo deverá ser descaracterizado ou inutilizado, total ou parcialmente, de forma a não ser reaproveitado no parque de iluminação pública, sempre na presença e sob coordenação dos técnicos da COMSERCAF.

14.2.2. Gestão de Materiais

14.2.2.1. Almoxarifado

A Contratada deverá manter 1 (um) almoxarifado em endereço único.

Este almoxarifado será de uso exclusivo para os serviços do sistema de iluminação pública do município.

O almoxarifado deverá ter 50m² (cinquenta metros quadrados) destinados ao depósito temporário dos materiais e ou resíduos enquadrados na Lei de Crimes Ambientais n° 9605 de 12/02/98.

O Almoxarifado deverá estar devidamente equipado para acondicionamento e movimentação dos materiais, com prateleiras, pallets, armários, carrinho porta-pallets, balança com capacidade mínima de 1 (uma) ton., Bancada de Testes, para testes de componentes do sistema de Iluminação Pública, bem como dispor de mão de obra para os serviços de movimentação.



Companhia de Serviços de Cabo Frio

Dentro da área coberta deverá estar marcado e identificado o local onde estarão armazenados os materiais retirados da rede de Iluminação Pública, sendo pré-tratados pela Contratada, conforme orientação da COMSERCAF, e posteriormente triados e classificados.

Todos os materiais, novos ou retirados da rede de Iluminação Pública, deverão ser armazenados de forma adequada e de maneira a garantir a integridade, a conservação, o controle e a fiscalização dos estoques.

A fiscalização efetuará vistoria no almoxarifado da Contratada para controle das exigências requeridas neste Termo de Referência.

O acesso às dependências dos almoxarifados será livre para a Fiscalização ou prepostos da COMSERCAF.

A Contratada deverá apresentar, em até 10 (dez) dias após a Ordem de Início, a planta do almoxarifado, identificando os espaços exigidos neste item.

14.2.2.2. Movimentação de Materiais

Toda a movimentação de materiais de iluminação pública, decorrente dos serviços originados desta contratação, ocorrerá a expensas da Contratada. Para tanto, a Contratada deverá dispor de equipamentos e veículos apropriados para esta movimentação. Este veículo não poderá ser o mesmo utilizado pelos técnicos responsáveis pelos serviços de manutenção.

Quando ocorrer a retirada de materiais por outras empresas que não a Contratada, em função da execução de serviços na rede de distribuição ou iluminação, os materiais armazenados nestas empresas deverão ser transportados pela Contratada para os seus almoxarifados, ali permanecendo até a triagem/classificação.



Companhia de Serviços de Cabo Frio

A Contratada, ao longo do contrato, deverá dispor de um caminhão, com no mínimo 1 motorista e 2 (dois) ajudantes, para ser utilizado na movimentação de materiais, durante 48h/mês.

14.2.2.3. Controle de estoques dos Almojarifados

O controle dos materiais deverá ser efetuado através de sistema informatizado, contemplando estoque existente e as movimentações relativas às entradas e saídas.

A Contratada deverá dispor de equipamentos de informática, linha telefônica e funcionário(s) habilitado(s) e com dedicação exclusiva para operar o sistema de controle de estoque e movimentação de materiais de Iluminação Pública em seu poder, franqueando, a qualquer momento, a consulta de dados pelos técnicos da COMSERCAF.

A Contratada deverá manter todos os materiais, novos ou retirados da rede de Iluminação Pública, armazenados sob sua responsabilidade, com a identificação da Prefeitura Municipal de Cabo Frio, relativa ao NOME e respectivo “CÓDIGO SUPRI” – Número do Código de Material do Suprimento da PMCF.

A fiscalização do controle dos materiais de Iluminação Pública, nos locais de armazenagem, será feita pela Contratante, por seus servidores ou seus prepostos.

A Contratada deverá disponibilizar na sala de acomodação destinada à fiscalização da COMSERCAF, mesa, cadeira e computador com impressora e espaço destinado ao estacionamento de veículo.

14.2.2.4. Adequação e dimensionamento dos estoques



Companhia de Serviços de Cabo Frio

A Contratada deverá ser responsável pelo dimensionamento dos estoques e prazos de armazenagem de materiais e equipamentos, para suprir a demanda dos serviços.

A Contratada deverá apresentar à COMSERCAF a relação dos estoques mínimos dos materiais e equipamentos a serem aplicados na execução dos serviços, em até 10 (dez) dias após a Ordem de Início.

A cada medição, a Contratada deverá informar à COMSERCAF os quantitativos dos materiais estocados, bem como suas movimentações no período.

15. PRAZO DE EXECUÇÃO E ENTREGA DO OBJETO

A Contratada deverá seguir os prazos de execução das Ordens de Serviços conforme determinados abaixo, devendo primar pela excelência na prestação de serviço:

Tabela 9 – Gravidade da OS

GRAVIDADE	EXCELENTE	BOM	ACEITÁVEL	RUIM
OS Corretiva	12 horas	24 horas	48 horas	Acima de 48 Horas
OS de Emergência	3 horas	6 horas	12 horas	Acima de 12 horas

16. PROCEDIMENTOS DE FISCALIZAÇÃO E GERENCIAMENTO DE CONTRATOS

16.1. PROCEDIMENTO DE FISCALIZAÇÃO



Companhia de Serviços de Cabo Frio

Todos os serviços executados no sistema de Iluminação Pública serão sujeitos à fiscalização por parte da Contratante e a Contratada é obrigada a permitir o acesso às dependências onde se desenvolvem os serviços do presente contrato.

A COMSERCAF manterá, para a fiscalização dos serviços contratados, engenheiros, tecnólogos e técnicos, credenciados junto à Contratada, com autoridade para exercer, em seu nome, toda e qualquer orientação geral, controle e fiscalização dos serviços.

A COMSERCAF exercerá a fiscalização sobre a execução dos serviços contratados em suas diversas fases, verificando eventuais dúvidas surgidas no decorrer dos serviços, procedendo ao acompanhamento e certificação das medições e respectivas faturas, a Contratada manterá a Administração informada quanto ao andamento dos serviços, caso se exija decisões e providências que ultrapassem a sua competência, as mesmas deverão ser solicitadas aos seus superiores, em tempo hábil para a adoção das medidas convenientes.

Após a comunicação da execução e do término dos serviços, os mesmos serão conferidos para aceitação, podendo a COMSERCAF rejeitá-los no todo ou em parte em função das inconformidades ocorridas. Neste caso, a parte rejeitada deverá ser refeita sem ônus para a COMSERCAF.

As exigências da equipe de Fiscalização da Contratante se basearão neste Termo e seus respectivos anexos, no Contrato, nas Especificações, nas Normas a obedecer, bem como nas leis vigentes.

O serviço deverá desenvolver-se sempre em regime de estreito entendimento entre a equipe de trabalho da contratada e a equipe de fiscalização da Contratante, dispondo este de amplos poderes para atuar no sentido do cumprimento do Contrato, e ainda compete a este:

- a) Fornecer à Contratada todos os elementos indispensáveis ao início do serviço;



Companhia de Serviços de Cabo Frio

- b) Esclarecer prontamente as dúvidas que lhe sejam apresentadas pela Contratada;
- c) Expedir por escrito determinações e comunicações dirigidas à Contratada;
- d) Solicitar a imediata retirada do local do serviço de qualquer integrante da equipe técnica da Contratada que não corresponda técnica ou disciplinarmente, às exigências da equipe de Fiscalização da Contratante;
- e) Transmitir à Contratada, por escrito, as instruções sobre modificações de projeto, especificações, prazos e cronogramas, aprovados pelo Contratante;
- f) Comunicar à Administração, imediatamente e por escrito, ocorrências que possam levar à aplicação de penalidades ao Contratado ou à rescisão do Contrato;
- g) Rejeitar todo e qualquer serviço de má qualidade ou não especificado e estipular o prazo para a sua correção;
- h) Relatar oportunamente à Administração, qualquer ocorrência ou circunstância que possa acarretar dificuldades no desenvolvimento dos serviços ou inconveniências a terceiros;
- i) Solicitar ao Contratante parecer de especialistas, em caso de necessidade;
- j) Efetuar o controle dos serviços, bem como os processos de pagamentos dos serviços executados e aceitos.
- k) Termo de fiscalização mínimo 4 vez por mês.

16.2. GERENCIAMENTO DE CONTRATOS



Companhia de Serviços de Cabo Frio

A COMSERCAF através de suas Divisões Técnicas irá gerir o contrato baseado no Capítulo III – DOS CONTRATOS da Lei 8666/93, e em ferramentas de gestão da qualidade e do instituto do planejamento.

16.2.1. Relatórios Estatísticos

A Contratada deverá elaborar e emitir os relatórios mínimos requisitados abaixo para a devida gestão de índices de desempenho e controle de estoques. Os fatores a serem considerados para a elaboração destes relatórios serão emitidos pela Contratante por intermédio de suas Divisões Técnicas.

- Índices de Desempenhos – KPI's.
- Histograma
- Curva-S
- Curva-ABC
- Controle de Estoque
- Giro de estoque
- Laudos Técnicos de END's.

17. DOTAÇÃO ORÇAMENTÁRIA

A despesa oriunda desta contratação será suportada nos seguintes dados:

- Programa/Atividade: 25.752.0042 2038 Manutenção do Programa de Iluminação Pública
- Elemento de despesa: 3.3.90.39.00 - Outros Serviços de Terceiros Pessoa Jurídica.



Companhia de Serviços de Cabo Frio

18. QUANTITATIVOS E CUSTOS ESTIMADOS

Os quantitativos descritos deverão ser considerados em suas características mínimas para efeito imediato no planejamento deste presente Termo, caso os recursos percam a eficácia, cabe a Contratada a mensuração de recursos e submissão à Contratante de um plano de reequilíbrio econômico-financeiro no termos do Art. 65 da Lei 8666/93, tendo como fator principal o custo versus benefício para a aprovação.

18.1. MANUTENÇÃO PREVENTIVA

18.1.1. Dos Recursos Materiais

A implantação da manutenção preventiva deverá obedecer o nível de estoque em 20% do parque de iluminação pública, tendo como princípio a confiabilidade de vida útil de 45% dos materiais aplicados neste parque.

- 1º ano – 20% de nível de estoque.

A partir do 2º ano, o nível de estoque da manutenção preventiva deverá ser com base no cadastro técnico conforme o item 11 deste presente Termo.

18.1.2. Dos Recursos Humanos



Companhia de Serviços de Cabo Frio

3 (três) equipes de manutenção preventiva diurna sendo 1 (uma) por cada macro-area. Para detalhamento ver Anexos.

18.2. MANUTENÇÃO CORRETIVA

18.2.1. Dos Recursos Materiais

A implantação da manutenção corretiva deverá obedecer o nível de estoque em 10% do parque de iluminação pública.

- 1º ano – 10% de nível de estoque.

A partir do 2º ano, o nível de estoque da manutenção corretiva deverá ser com base no cadastro técnico conforme o item 11 deste presente Termo.

18.2.2. Dos Recursos Humanos

3 (três) equipes de manutenção diurna sendo 1 (uma) por cada macro-area. Para detalhamento ver Anexos.

18.3. MANUTENÇÃO DE EMERGÊNCIA

18.3.1. Dos Recursos Materiais



Companhia de Serviços de Cabo Frio

A implantação da manutenção de emergência deverá obedecer o nível de estoque em 5% do parque de iluminação pública.

- 1º ano – 5% de nível de estoque.

A partir do 2º ano, o nível de estoque da manutenção de emergência deverá ser com base no cadastro técnico conforme o item 11 deste presente Termo.

18.3.2. Dos Recursos Humanos

2 (duas) equipes de manutenção noturna para todas as macro-areas, tendo a jornada de trabalho de 18:00 às 00:00 horas do dia seguinte. Para detalhamento ver Anexos.

18.4. IMPLANTAÇÃO, EXPANSÃO, MODERNIZAÇÃO E EFICIENTIZAÇÃO ENERGÉTICA

18.4.1. Dos Recursos Materiais

A capacidade de implantação e expansão de novos pontos de iluminação pública seguirá os percentuais de implantação de LED conforme o item 9.2. Tendo de ser considerado o fator de perda de 50% do materiais reutilizados.

Para efeitos de expansão da iluminação pública foi considerado o Índice de Desenvolvimento Humano – IDH de 0,7%, IBGE 2010.

A Modernização de novos pontos de iluminação pública seguirá o percentual de 25% contemplado no estoque da manutenção de preventiva.



Companhia de Serviços de Cabo Frio

18.4.1.1. Eficientização Energética

A implantação das luminárias com tecnologia LED deverá obedecer o cronograma apresentados a seguir:

- 1º ano – implantação de LED em 20% do parque
- 2º ano – implantação de LED em 40% do parque
- 3º ano – implantação de LED em 62,1% do parque
- 4º ano – implantação de LED em 80% do parque
- 5º ano – implantação de LED em 100% do parque

A progressão aritmética da implantação de LED no quantitativo de 20% anualmente, tendo como base de fator de correção o índice de desenvolvimento humano 2,1% ao 3º ano.

18.4.2. Dos Recursos Humanos

Quando houver projetos luminotécnicos, a equipe da manutenção preventiva será realocada para a modernização/implantação/eficientização no período diurno. Para detalhamento ver Anexos.

19. REMUNERAÇÃO MENSAL

A remuneração mensal dos serviços prestados pela CONTRATADA e de todas as atividades a eles concernentes, relativos ao Sistema de Iluminação Pública executada como disposto neste Termo de Referência será calculado pelas



Companhia de Serviços de Cabo Frio

quantidades consumidas conforme planilhas orçamentárias nos Anexos. As Ordens de Serviço atendidas durante o mês, multiplicado pelo preço unitário proposto pela CONTRATADA vencedora do certame.

19.1. ORDEM DE SERVIÇO

A Contratada deverá emitir para cada serviço uma ordem de serviço. Esta ordem de serviço deverá conter no mínimo as seguintes informações:

- Será sequencialmente numeradas
- Tipo de serviço
- Descrição dos materiais aplicados sintético
- Descrição das atividades de mão-de-obra aplicada
- Localização do ponto de iluminação
- Requerente
- Data / Hora
- Equipe de execução
- Observação

Para a aceitação da mensuração mensal por parte da Contratante, a Contratada deverá protocolar mensalmente no setor de protocolo da COMSERCAF a seguinte documentação e planilhas necessárias para a medição de serviços:

Protocolo:

- Solicitação de pagamento (em 2 vias).

Planejamento:



Companhia de Serviços de Cabo Frio

- Gráficos de Índices de Desempenhos – KPI's. (Impresso e em pen-drive arquivo .xls)
- Cronograma Físico-Financeiro (Impresso e em pen-drive arquivo .xls)
- Histograma (Impresso e em pen-drive arquivo .xls)
- Curva-S (Impresso e em pen-drive arquivo .xls)
- Curva-ABC (Impresso e em pen-drive arquivo .xls)
- Controle de Estoque (Impresso e em pen-drive arquivo .xls)
- Giro de estoque (Impresso e em pen-drive arquivo .xls)
- Laudos Técnicos de END's. (Impresso)

Ordem Fiscal:

- Certidão Negativa de Débito Municipal, ART 29 III
- Certidão Negativa de Débito INSS. ART 29 INCISO IV
- Certidão Negativa de Débito FGTS. ART 29 INCISO IV
- Prova de Inexistência de Débitos Trabalhistas
- Nota Fiscal.

Operacional:

- Quadro resumido de alteração no cadastro técnico
- OS do dia 01 a 30 do mês da prestação de serviço
- Planilha resumida de medição

O BDI considerado é de 20,01%, conforme o decreto de nº 7893/13.

20. CONTRATO: VIGÊNCIA, PRORROGAÇÃO E ALTERAÇÕES



Companhia de Serviços de Cabo Frio

Os serviços apresentados no presente TERMO, possui caráter de “Serviços Prestados de Forma Contínua”. A Instrução Normativa 05 de 26 de maio de 2017 em seu art. 15 do Ministério do Planejamento, Desenvolvimento e Gestão define os tipos de serviços prestados de forma contínua:

“Art. 15. Os serviços prestados de forma contínua são aqueles que, pela sua essencialidade, visam atender à necessidade pública de forma permanente e contínua, por mais de um exercício financeiro, assegurando a integridade do patrimônio público ou o funcionamento das atividades finalísticas do órgão ou entidade, de modo que sua interrupção possa comprometer a prestação de um serviço público ou o cumprimento da missão institucional.

Parágrafo único. A contratação de serviços prestados de forma contínua deverá observar os prazos previstos no art. 57 da Lei nº 8.666, de 1993.”

A prestação de serviço será por 12 meses, podendo ser prorrogado até 60 meses conforme Lei 8666/93 art.57 inciso II.

Para efeitos de alteração contratual será considerado toda a “Seção III – DA ALTERAÇÃO DO CONTRATO” da Lei 8666/93.

21. OBRIGAÇÕES DA CONTRATADA

A Contratada é obrigada a manter, durante toda a execução do contrato, em compatibilidade com as obrigações por ela assumidas, todas as condições da habilitação e qualificações exigidas na licitação.



Companhia de Serviços de Cabo Frio

De acordo com a Resolução nº 425/98 - CONFEA, a Contratada deverá apresentar a competente Anotação de Responsabilidade Técnica - ART, dentro de 15 (quinze) dias, contados da data da assinatura do Contrato.

A Contratada assumirá integral responsabilidade civil e penal pela boa execução e eficiência dos serviços que realizar, de acordo com o presente Termo de Referência e seus Anexos, bem como pelos danos decorrentes da realização dos referidos trabalhos ou decorrentes do não atendimento dos serviços previstos, inclusive quanto a terceiros.

A Contratada é obrigada a obedecer às exigências do CREA, bem como às prescrições das normas da ABNT e demais especificações e normas de execução dos serviços que a COMSERCAF venha a exigir por razões de ordem técnica ou de conveniência à coletividade.

Correrá por conta exclusiva da Contratada a responsabilidade por quaisquer acidentes de trabalho na execução dos serviços contratados e uso indevido de patentes e/ou direitos autorais.

A Contratada é obrigada a participar de reuniões, convocadas pela COMSERCAF, mantendo-a informada permanentemente sobre o andamento dos serviços e, ainda, apresentar, se for o caso, os relatórios parciais e o final dentro dos prazos estabelecidos.

A Contratada obriga-se a comunicar à COMSERCAF, todas as circunstâncias ou ocorrência que, constituindo motivos de força maior, impeçam ou venha a impedir a correta execução dos serviços.

A Contratada deverá assumir, quanto aos materiais retirados das unidades de iluminação, a responsabilidade e o custeio pela respectiva guarda, transporte e descarga nos locais apropriados, conforme definido neste Termo de Referência.



Companhia de Serviços de Cabo Frio

A Contratada é obrigada a zelar pelo patrimônio Municipal, objeto do presente, assumindo responsabilidades pela sua integridade, responsabilizando-se pelos seus agentes ou por terceiros.

A Contratada é obrigada a recompor, ao término dos serviços, as condições originais, obedecendo aos padrões estabelecidos pela PMCF, dos passeios, leitos carroçáveis e demais logradouros públicos danificados em função dos trabalhos executados pela Contratada.

A Contratada obriga-se a fornecer e manter nos locais das obras dos serviços de ampliação, modernização e efficientização energética, uma placa de identificação com dimensões, dizeres e logotipos no padrão a ser informado pela PMCF.

A Contratada obriga-se a manter seus funcionários devidamente uniformizados e identificados e com EPI's cumprindo as determinações do Ministério do Trabalho por meio de suas NR's 06, 10 e 35.

A contrata deverá manter em arquivo todas as fichas de serviços executados durante a vigência do contrato.

Para o início das atividades de prestação de serviço a Contratada deverá atender todas as exigências estipuladas neste Termo de Referência e Anexos a serem constatadas pela Fiscalização da COMSERCAF.

22. OBRIGAÇÕES DA CONTRATANTE

Efetuar os pagamentos devidos a CONTRATADA;

Designar servidor responsável para fiscalização e acompanhamento do contrato;

Fornecer a Contratada todas as informações, esclarecimentos, projetos luminotécnicos de engenharia (expansão, modernização e efficientização energética),



Companhia de Serviços de Cabo Frio

documentos e demais condições necessárias à execução do Contrato, notificando, se assim for o caso, eventuais imperfeições e/ou irregularidades constatadas no contrato, visando adoção de medidas corretivas necessárias.

23. SANÇÕES ADMINISTRATIVAS

Pelo descumprimento das obrigações assumidas o licitante estará sujeito às seguintes penalidades, assegurados o contraditório e a ampla defesa:

I - Advertência, por escrito;

II - Multa, conforme previsto no competente instrumento licitatório;

III - Suspensão temporária do direito de participar em licitações e impedimento de contratar com a Administração, por prazo não superior a 02 (dois) anos;

IV - Declaração de inidoneidade para licitar ou contratar com a Administração Pública;

V - Rescisão contratual, com multa de 20% (vinte por cento), calculada sobre o valor total do contrato, sem prejuízo de perdas e danos cobráveis judicialmente.

Sem prejuízo das demais sanções contratuais cabíveis (Lei Nº 8.666/93) serão aplicadas à CONTRATADA as seguintes multas conforme citado no inciso II do subitem anterior:

10% sobre o valor total de cada tipo de serviço contratado/gerado por ordem de serviço e não executado no prazo de 48 horas;

20% sobre o valor total de cada tipo de serviço contratado/gerado por ordem de serviço reincidente, ficando isenta desta multa se observado e comprovado que o



Companhia de Serviços de Cabo Frio

motivo da reincidência deu-se por depredação, furto, ou caso infortuito e/ou alheio às competências legais a cargo da contratada.

Fica estabelecido o prazo máximo de 72 horas para mobilização para atendimento e execução de cada serviço contratado/gerado por Ordem de Serviço, excetuada as hipóteses de prazos diferentes previstas neste termo.

Sob o Cumprimento do que tratam os subitens anteriores, serão de responsabilidade da Companhia de Serviços Públicos de Cabo Frio, o qual deverá monitorar a sequência operacional de cada serviço contratado/gerado por ordem de serviço observados os critérios técnicos aqui dispostos, cabendo, ainda, a Contratante a produção e apresentação de relatório diário de serviço contendo toda a relação dos serviços e correspondente status, para apreciação, análise e eventuais mediadas cabíveis;

24. DAS GARANTIAS

Todos os serviços de Operação e Manutenção em todo parque de Iluminação Pública no âmbito do Município de Cabo Frio deverão ser garantidos por 06 (seis) meses/ contados a partir da data de sua efetivação por ordem de serviço;

No que se refere a garantia do material utilizado deve-se observar o prazo legal estabelecido na lei 8078/90.

A Contratada deverá apresentar, em até 10 dias úteis contados a partir da assinatura do contrato, o comprovante de garantia em uma das modalidades estabelecidas no art. 56 e seus parágrafos da Lei nº 8666/93, no valor correspondente a 3% do valor total do Contrato, como forma de garantir a perfeita execução do objeto.

O valor da garantia somente será liberado à Contratada após o recebimento definitivo do objeto ou por ocasião da rescisão antecipada do Contrato, desde que não



Companhia de Serviços de Cabo Frio

possua obrigação inadimplida com a COMSERCAF mediante expressa autorização desta nos termos do §4º do art 56 da Lei 8666/93.

A Contratada deverá, sempre que necessário, revalidar a data de vencimento da garantia e integralizar o valor decorrente de eventuais acréscimos, assegurando a fiel execução contratual.

A inobservância do prazo fixado para apresentação da garantia acarretará na aplicação de multa de 0,07% do valor do contrato por dia de atraso, até o máximo de 2%.

A Contratada poderá optar por uma das seguintes modalidades de garantia:

- Caução em dinheiro;
- Seguro Garantia; e
- Fiança Bancária.

Em caso de fiança bancária, deverão constar no instrumento, os seguintes requisitos:

Prazo de validade correspondente ao período de vigência do contrato;

Expressa afirmação do fiador de que, como devedor solidário e principal pagador, fará o pagamento a COMSERCAF, independentemente de interpelação judicial, caso o afiançado não cumpra suas obrigações;

Expressa renúncia do fiador ao benefício de ordem e aos direitos previstos nos artigos 827 e 838 do Código Civil; e

Cláusula que assegure a atualização do valor afiançado.

Não será aceita fiança bancária que não atenda aos requisitos estabelecidos no item anterior.

Em se tratando de seguro-garantia, a apólice deverá indicar a COMSERCAF como beneficiário e, que o seguro garante o fiel cumprimento das obrigações



Companhia de Serviços de Cabo Frio

assumidas pela Contratada, no instrumento contratual, inclusive as de natureza trabalhista e/ou previdenciária, até o valor da garantia fixado na apólice.

Não será aceita apólice que contenha cláusulas contrárias aos interesses da COMSERCAF.

O valor da garantia será atualizado sempre que houver alteração no valor contratual, obrigando-se a Contratada a tomar todas as providências, às suas exclusivas expensas, para assegurar o cumprimento desta obrigação, tempestivamente.

Sem prejuízo das demais hipóteses previstas no contrato e na regulamentação vigente, a Garantia de Execução do Contrato poderá ser utilizada nos seguintes casos:

Quando a Contratada não executar as obrigações previstas, ou ainda quando as executar em desconformidade com o estabelecido;

Quando a Contratada não proceder ao pagamento das multas que lhe forem aplicadas, na forma do contrato e de regulamentos da COMSERCAF; e

Quando a União ou entidade de sua administração direta ou indireta vier a ser responsabilizada em razão da ação ou omissão da Contratada.

Utilizada a Garantia de Execução do Contrato, a Contratada obriga-se a integralizá-lo no prazo de 05 dias úteis contando da data em que for notificada formalmente pela COMSERCAF.

Anthony Marques Martins da Silva

Diretor de Planejamento

CRC-RJ: 101038/0-7

CRA-RJ: 20-910663



Companhia de Serviços de Cabo Frio

Hugo Monteiro dos Santos

Gerente de Departamento

CRA-RJ: 20-88533

CREA-RJ: 2013125401

Letícia Cristina Araújo Marcos

Gerente de Departamento

CREA-RJ: 2018106636



Companhia de Serviços de Cabo Frio

REFERÊNCIAS

Nunes de Sousa, Diogo. Eficiência Energética na Iluminação Pública. FEUP – 23 de janeiro de 2012.

Edital de Concorrência. Prefeitura Municipal de São Paulo. 2009.

TERMO DE REFERÊNCIA. Prefeitura Municipal de São Gonçalo. 2017.

TERMO DE REFERÊNCIA. Prefeitura Municipal de Natal . 2014.

TERMO DE REFERÊNCIA. COMSERCAF. 2017.

Resolução Normativa nº 414/2010, da ANEEL – Agência Nacional de Energia.

NBR 5101. ABNT. 04/05/2012.

THE WORLD BANK. Iluminando Cidades Brasileiras: Modelos de Negócio para Eficiência Energética em Iluminação Pública. 01 de junho 2016.

Secretaria de Energia, Governo do Estado de São Paulo. Iluminação Pública: Guia do Gestor.




Companhia de Serviços de Cabo Frio

25. ANEXOS

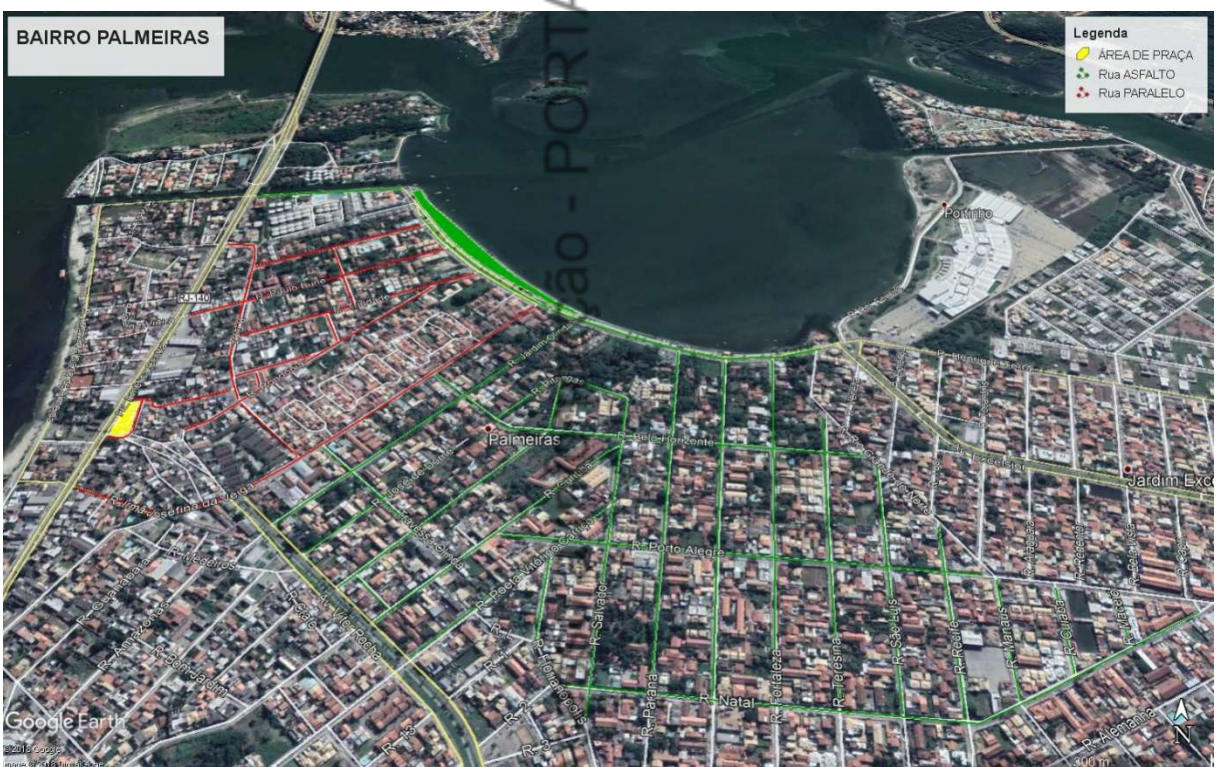


Companhia de Serviços de Cabo Frio





Companhia de Serviços de Cabo Frio



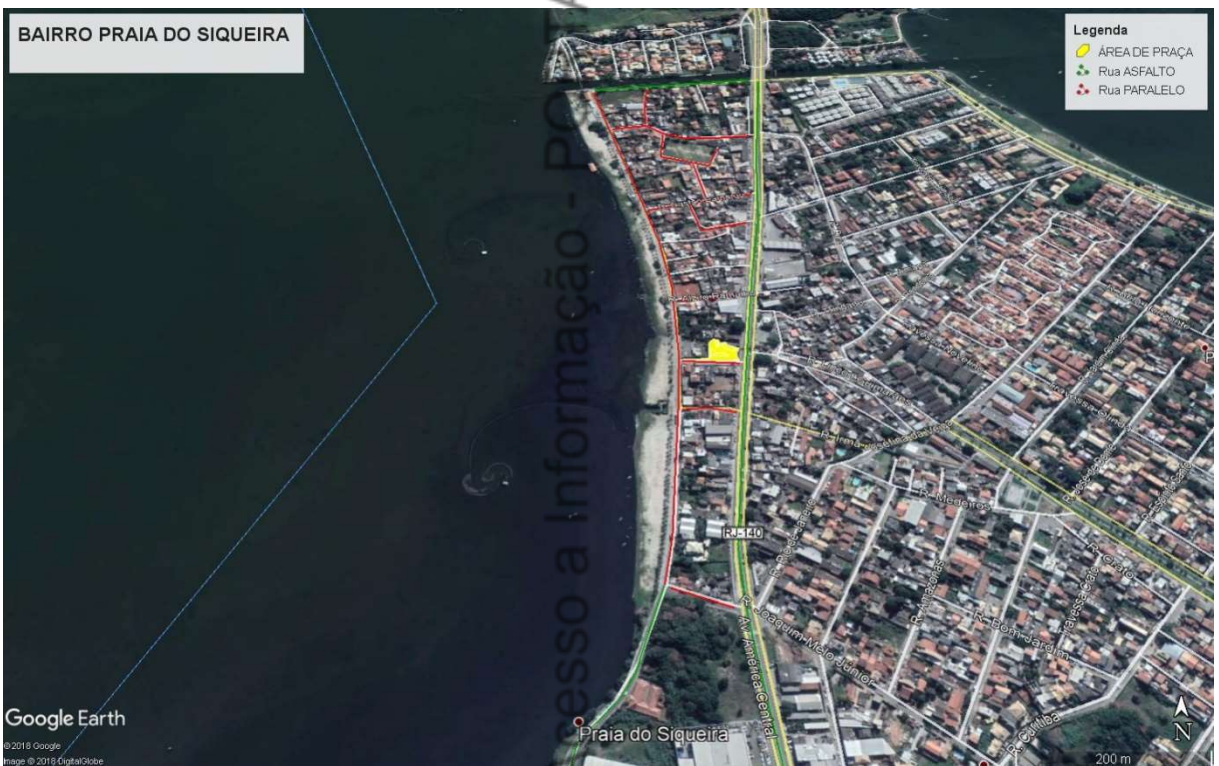


Companhia de Serviços de Cabo Frio





Companhia de Serviços de Cabo Frio





Companhia de Serviços de Cabo Frio





Companhia de Serviços de Cabo Frio





Companhia de Serviços de Cabo Frio



LAI - Lei de Acesso a Informação - PORTA



Companhia de Serviços de Cabo Frio

Bairros – Analítico Macro-area 2





Companhia de Serviços de Cabo Frio



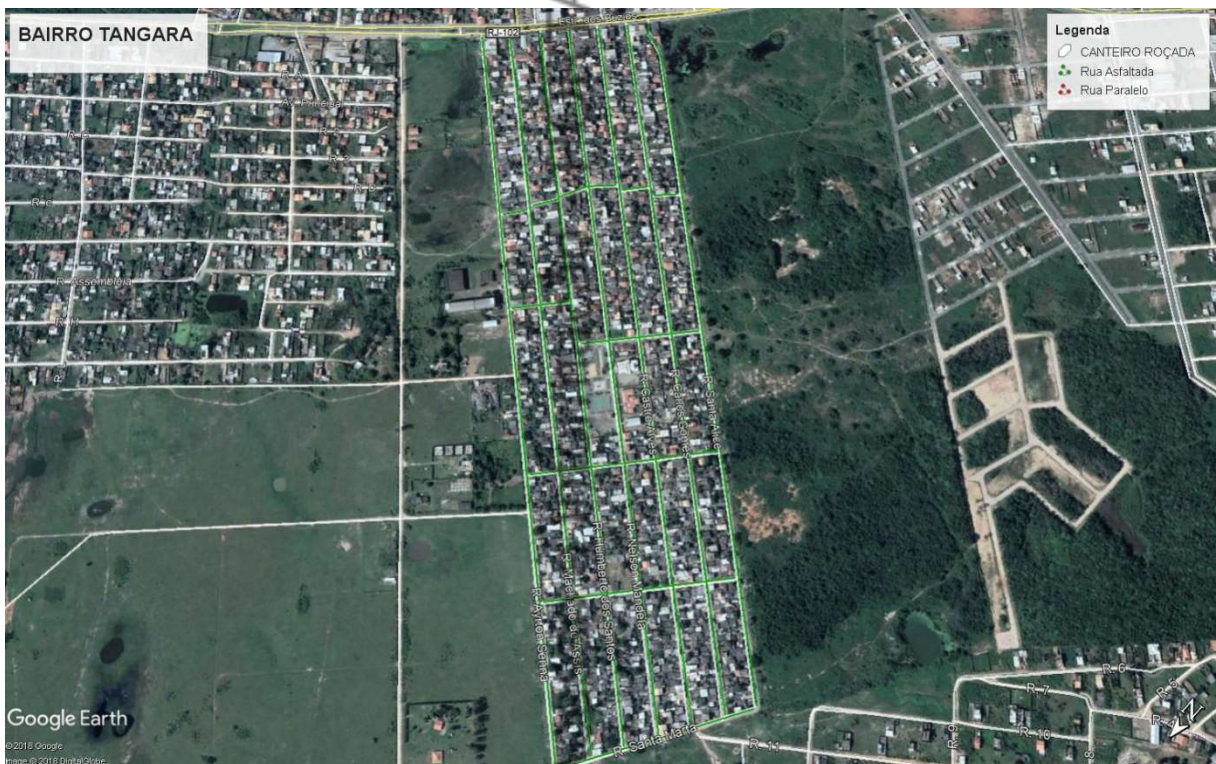


Companhia de Serviços de Cabo Frio





Companhia de Serviços de Cabo Frio





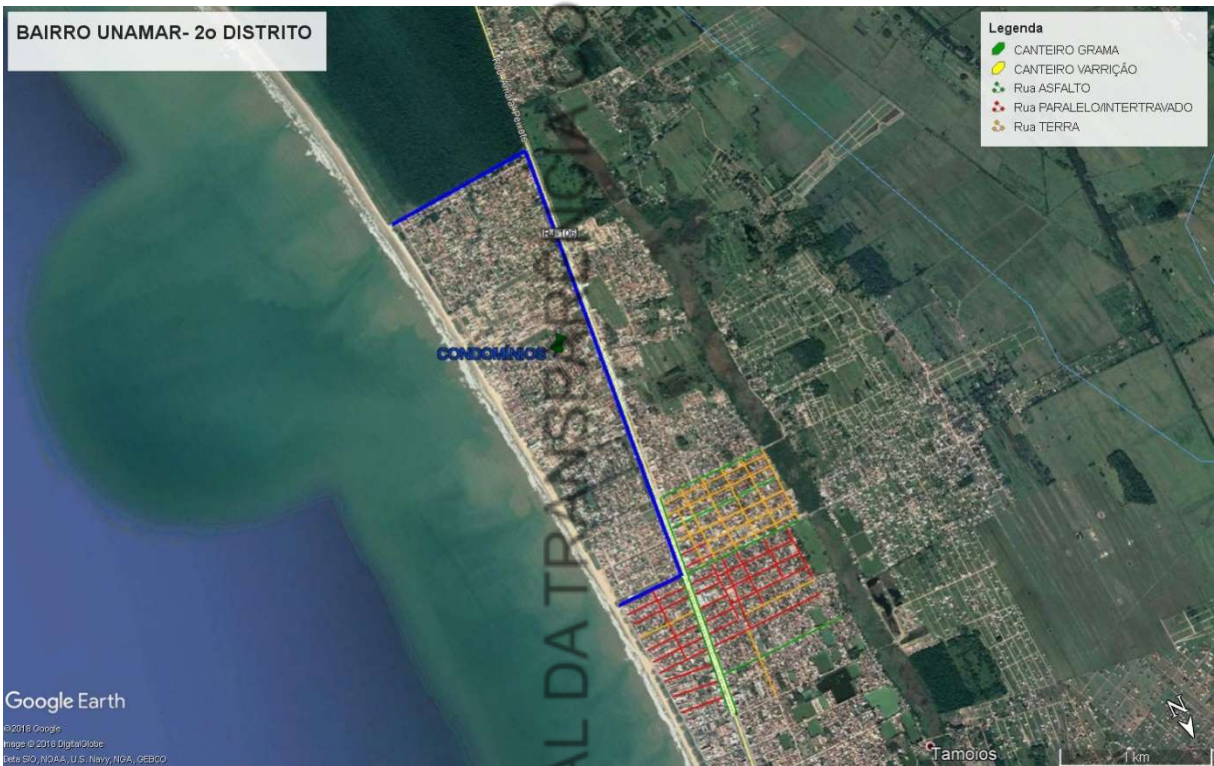
Companhia de Serviços de Cabo Frio

Bairros – Analítico Macro-area 3





Companhia de Serviços de Cabo Frio



LAI - Lei de Acesso a Informação - PORTAL DA TRANSPARÊNCIA



Companhia de Serviços de Cabo Frio

ANEXO B

Especificação de Veículos, Ferramentas e Coletor de Dados com Receptor GPS

1. Veículos:

Para efeito da contagem da idade dos veículos será considerado o ano de fabricação constante do respectivo certificado de registro e licenciamento, **devidamente documentado conforme determinação da resolução 25/98 do CONTRAN.**

1.1 Veículo de Apoio:

Veículo de serviço, motor 1.6, com ar condicionado, direção hidráulica, radio, seguro, lubrificação, manutenção, licenciamento, quilometragem livre, com data de fabricação igual ou inferior a 05 (cinco) anos, para serviços diurno e noturno.

1.2 Equipe de Ligações Provisórias, rede subterrâneas praças:

Camionete tipo pick-up, com cabine simples e caçamba, tipo leve, motor bicombustível (gasolina e álcool) de 1,6 litros, exclusive motorista, com data de fabricação igual ou inferior a 05 (cinco) anos, para serviços diurno e noturno.

1.3 Veículo para Equipe Pesada:

Guindauto hidráulico, capacidade máxima de carga de 6200KG, momento máximo de carga 11,7 TM, alcance máximo horizontal de 9,70 M, inclusive caminhão toco PBT 16.000KG, potência de 189CV, com operador munck e carroceria, com data de fabricação igual ou inferior a 05 (cinco) anos.

Caminhao Carroceria fixa, capacidade de 7,5t, cesto duplo, com motorista operador, material de operacao e material de manutencao, com as seguintes especificacoes minimas: motor diesel de 162CV, guindaste hidraulico acoplado de 15,5tf/m de momento de carga util, lanca com cesto duplo com alcance de 16m de altura, sinalizador visual rotativo amarelo ou ambar.

2. Ferramentas:

Tabela 1

FERRAMENTAL INDIVIDUAL PARA ELETRICISTA

ITENS	UNIDADE	QTD
1 ALICATE BOMBA D'ÁGUA S/ ISOLAÇÃO	PEÇA	1
2 ALICATE DE CORTE COM ISOLAÇÃO	PEÇA	1
3 ALICATE UNIVERSAL LATERAL C/ ISOLAÇÃO	PEÇA	1
4 BALDE DE LONA	PEÇA	1
5 BLOQUEADOR SOLAR FPS 54	PEÇA	1
6 CALÇA PROFISSIONAL	PEÇA	2
7 CALÇADO DE PROTEÇÃO CANO CURTO OU LONGO	PEÇA	2



Companhia de Serviços de Cabo Frio

8	CAMISA PROFISSIONAL	PEÇA	2
9	CANIVETE	PEÇA	1
10	CAPA DE CHUVA	PEÇA	1
11	CAPACETE COM JUGULAR	PEÇA	1
12	COLETE REFLETIVO	PEÇA	1
13	CHAVE ALEN 16" - ISOLADA	PEÇA	1
14	CHAVE ALEN 7/32 - ISOLADA	PEÇA	1
15	CHAVE COMBINADA 15mm	PEÇA	1
16	CHAVE COMBINADA 17mm	PEÇA	1
17	CHAVE COMBINADA 19mm	PEÇA	1
18	CHAVE DE FENDA C/ ISOLAÇÃO 1/4 x 6"	PEÇA	1
19	CHAVE DE FENDA C/ ISOLAÇÃO 1/8 x 3"	PEÇA	1
20	CHAVE DE FENDA C/ ISOLAÇÃO 3/16 x 6"	PEÇA	1
21	CHAVE DE FENDA C/ ISOLAÇÃO 5/16 x 6"	PEÇA	1
22	CHAVE DE FENDA S/ ISOLAÇÃO 5/16 x 6"	PEÇA	1
23	CHAVE L 9/16"	PEÇA	1
24	CHAVE L 1/2"	PEÇA	1
25	CHAVE TESTE NEON	PEÇA	1
26	CINTO DE SEGURANÇA TIPO PARAQUEDISTA COM TRAVA-QUEDAS	PEÇA	1
27	CORDA DE SERVIÇO – 200m	PEÇA	1
28	CRACHÁ	PEÇA	1
29	LUVA DE PROTEÇÃO DE COURO PARA LUVA DE BORRACHA BT	PAR	1
30	LUVA DE RASPA DE COURO	PAR	1
31	LUVA DE VAQUETA	PAR	1
32	LUVA ISOLANTE DE BORRACHA BT CLASSE 1 – 5Kv	PAR	1
33	MARRETA 3Kg	PEÇA	1
34	ÓCULOS DE PROTEÇÃO ESCURO C/ ESTOJO	PEÇA	1
35	ÓCULOS DE PROTEÇÃO INCOLOR C/ ESTOJO	PEÇA	1
36	PROTETOR AURICULAR	PAR	1
37	SACOLA DE LONA PARA FERRAMENTAS	PEÇA	1
38	SACOLA DE LUVAS	PEÇA	1
39	TALABARTE DE CORDA REGULÁVEL 1800mm	PEÇA	1

Tabela 2

FERRAMENTAL DE USO COLETIVO

	ITENS	UNIDADE	QTD
1	ALAVANCA DE AÇO	PEÇA	2
2	ARCO DE SERRA PARA METAIS	PEÇA	1
3	ARCO DE SERRA	PEÇA	2
4	ATERRAMENTO TEMPORÁRIO DE BT FG442	CJ (?)	4
5	BANDEIROLA PARA SINALIZAÇÃO 40X30 cm (VERMELHA)	PEÇA	2
6	CAIXA PARA GUARDA DE FERRAMENTAS EM VEÍCULOS	PEÇA	#
7	CALÇO PARA VEÍCULO	PEÇA	2
8	CARRETLHA ATÉ 500Kg	PEÇA	1
9	CAVADEIRA DE CORTE	PEÇA	4
10	CAVADEIRA ARTICULÁVEL (PACETA)	PEÇA	4
11	CHAVE INGLESA DE 8"	PEÇA	1
12	CHAVE INGLESA DE 10"	PEÇA	1
13	CONE DE SINALIZAÇÃO DE SEGURANÇA 75cm	PEÇA	12
14	CORDA DE SALVAMENTO C/ MOSQUETÃO C/ 22m	M	1



Companhia de Serviços de Cabo Frio

15	CORDA GUIA PARA TRAVA-QUEDAS – Poliamida trançada 12mm COM 01 MOSQUETÃO (2 unidades de 25m cada)	M	50
16	ENCERADO DE LONA 4,0 x 3,0m	PEÇA	1
17	ENXADA DE 2 LIBRAS COM CABO	PEÇA	1
18	EQUIPAMENTO PARA ANCORAGEM ICC	PEÇA	1
19	ESCADA EXTENSÃO EM FIBRA DE VIDRO 5,70 x 7,20m c/ corda para amarração	PEÇA	1
20	ESCADA SINGELA	PEÇA	1
21	FACÃO COM BAINHA	PEÇA	1
22	FAROLETE PORTÁTIL sealed-bean	PEÇA	2
23	FITA PLÁSTICA PARA ISOLAMENTO DE ÁREA rolo c/ 20m	M	2
24	GARRAFA TÉRMICA 5 LITROS	PEÇA	2
25	LANTERNA MANUAL GRANDE	PEÇA	1
26	MACHADO COM CABO	PEÇA	1
27	MANGA ISOLANTE DE BORRACHA PARA BT C/ SACOLA DE LONA	PAR	1
28	MARRETA 10kg	PEÇA	1
29	PÁ COM CABO	PEÇA	1
30	PÉ-DE-CABRA	PEÇA	1
31	PLACA SINALIZAÇÃO	PEÇA	4
32	SERROTE TIPO JAPONÊS	PEÇA	1
33	VARA TELESCÓPICA TRIANGULAR C/ CABECOTE UNIVERSAL	PEÇA	1
34	VOLT-AMPERÍMETRO PARA BT – TIPO ALICATE	PEÇA	1
35	CAIXA DE PRIMEIROS SOCORROS, CONTENDO:	CAIXA	1
35.1	ÁGUA OXIGENADA	ml	100
35.2	ÁLCOOL IODADO	ml	100
35.3	ATADURA DE CREPE	RL	1
35.4	BAND-AID	CX	1
35.5	COMPRESSA DE GASE	RL	10
35.6	COTONETE	CX	8
35.7	ESPARADRAPO	RL	1
35.8	GARROTE	UM	1
35.9	IODO	ML	100
35.10	PINÇA PONTA LONGA	UN	1
35.11	TESOURA PONTA LONGA	UN	1

Especificações Técnicas dos Materiais

1 ESPECIFICAÇÕES TÉCNICAS

1.1 REATORES:

Reator para lâmpada Vapor de Sódio 70W

Reator para lâmpada Vapor de Sódio 70W, tensão nominal de alimentação de 220V, frequência nominal de 60Hz, elevação de temperatura do enrolamento de 65°C (Dt), temperatura máxima de operação do enrolamento do reator de 130°C {Tw}, alto fator de potência (FP > 0,92), com capacitor, ignitor do tipo conjugado com tensão de pico de pulso até 2,3kV, perda máxima de 12W, uso integrado com luminária, configurado como kit removível, composto de reator eletromagnético de núcleo



Companhia de Serviços de Cabo Frio

aberto com resina poliamida, capacitor e ignitor. A conformidade deve ser verificada de acordo com as normas ABNT NBR13593.

Reator para lâmpada Vapor de Sódio 100W

Reator para lâmpada Vapor de Sódio 100W, tensão nominal de alimentação de 220V, frequência nominal de 60Hz, elevação de temperatura do enrolamento de 65°C (Dt), temperatura máxima de operação do enrolamento do reator de 130°C (Tw), alto fator de potência (FP > 0,92), com capacitor, ignitor do tipo conjugado com tensão de pico de pulso até 4,5kV, perda máxima de 14W, uso integrado com luminária, configurado como kit removível, composto de reator eletromagnético de núcleo aberto com resina poliamida, capacitor e ignitor. A conformidade deve ser verificada de acordo com as normas ABNT NBR13593.

Reator para lâmpada Vapor de Sódio 150W

Reator para lâmpada Vapor de Sódio 150W, tensão nominal de alimentação de 220V, frequência nominal de 60 Hz, elevação de temperatura do enrolamento de 65°C (Dt), temperatura máxima de operação do enrolamento do reator de 130°C (Tw), alto fator de potência (FP > 0,92), com capacitor, ignitor do tipo conjugado com tensão de pico de pulso até 4,5 kV, perda máxima de 18W, uso integrado com luminária, configurado como kit removível, composto de reator eletromagnético de núcleo aberto com resina poliamida, capacitor e ignitor. A conformidade deve ser verificada de acordo com as normas ABNT NBR13593.

Reator para lâmpada Vapor de Sódio 250W

Reator para lâmpada Vapor de Sódio 250W, tensão nominal de alimentação de 220V, frequência nominal de 60 Hz, elevação de temperatura do enrolamento de 65°C (Dt), temperatura máxima de operação do enrolamento do reator de 130°C (Tw), alto fator de potência (FP > 0,92), com capacitor, ignitor do tipo conjugado com tensão de pico de pulso até 4,5 kV, perda máxima de 24W, uso integrado com luminária, configurado como kit removível, composto de reator eletromagnético de núcleo aberto com resina poliamida, capacitor e ignitor. A conformidade deve ser verificada de acordo com as normas ABNT NBR13593.

Reatores para lâmpadas Vapor Metálico de 70W a 400W

Reator para lâmpada Vapor Metálico, tensão nominal de alimentação de 220V, frequência nominal de 60 Hz, elevação de temperatura do enrolamento de 65°C (Dt), temperatura máxima de operação do enrolamento do reator de 130° C (Tw), alto fator de potência (FP > 0,92), com capacitor, ignitor do tipo conjugado, perdas máximas de acordo com a Norma ENCE, uso integrado com luminária, configurado



Companhia de Serviços de Cabo Frio

como kit removível, composto de reator eletromagnético de núcleo aberto com resina poliamida, capacitor e ignitor. A conformidade deve ser verificada de acordo com a norma ABNT NBR14305.

Reatores para lâmpadas Vapor Mercúrio de 80W

Reator para lâmpada vapor mercúrio, tipo externo, potência da lâmpada 80W, rendimento 87W, tensão nominal de alimentação 220V, frequência nominal 60Hz, Corrente nominal de alimentação 0,43A, alto fator de potência ($FP \geq 0,92$), Classe de enrolamento TW 130, Elevação de temperatura: enrolamento $\leq 90^\circ\text{C}$, acabamento com pintura eletrostática $\geq 56 \mu\text{m}$, espessura da chapa do invólucro 1,20mm. Com capacitor, capacitância = 10 μF , temperatura máxima de operação 85°C .

Reatores para lâmpadas Vapor Mercúrio de 125W

Reator para lâmpada vapor mercúrio, tipo externo, potência da lâmpada 125W, tipo de lâmpada HPL, tensão de linha 220V, frequência de linha 60Hz, corrente de entrada 0,65A, tensão nominal para segurança AC -10%/+3%, alto fator de potência ($FP \geq 0,92$), fator de potência sem correção 0,55, classe de enrolamento tw 130.

Reatores para lâmpadas Vapor Mercúrio de 250W.

Reator para lâmpada vapor mercúrio, tipo externo, potência da lâmpada 250W, rendimento 90W, tensão nominal de alimentação 220V, frequência nominal 60Hz, Corrente nominal de alimentação 1,35A, alto fator de potência ($FP \geq 0,92$), Classe de enrolamento TW 130, Elevação de temperatura: enrolamento $\leq 90^\circ\text{C}$, acabamento com pintura eletrostática $\geq 56 \mu\text{m}$, espessura da chapa do invólucro 1,20mm. Com capacitor, capacitância = 18 μF , temperatura máxima de operação 85°C .

Reatores para lâmpadas Vapor Mercúrio de 400W.

Reator para lâmpada vapor mercúrio, tipo externo, potência da lâmpada 400W, rendimento 91W, tensão nominal de alimentação 220V, frequência nominal 60Hz, Corrente nominal de alimentação 2,08A, alto fator de potência ($FP \geq 0,92$), Classe de enrolamento TW 130, Elevação de temperatura: enrolamento $\leq 90^\circ\text{C}$, acabamento com pintura eletrostática $\geq 56 \mu\text{m}$, espessura da chapa do invólucro 1,20mm. Com capacitor, capacitância = 25 μF , temperatura máxima de operação 85°C .

Reatores para lâmpadas Fluorescentes de 20W

Reator para lâmpadas fluorescentes, tensão nominal de alimentação 127/220V (bivolt), frequência nominal $>20 \text{ kHz}$, alto fator de potência ($FP > 0,92$), fluxo luminoso 0,9, baixa distorção harmônica (THD), atendimento às normas NBR 14417 e NBR 14418.

Reatores para lâmpadas Fluorescentes de 40W

Reator para lâmpadas fluorescentes, alimentação 127/220V (bivolt), fluxo luminoso 095%, frequência 35kHz, atendimento às normas NBR 14417 e NBR 14418, potência das lâmpadas 36 – T8/ 40 – T10 – T12.

1.2 LÂMPADAS:



Companhia de Serviços de Cabo Frio

Lâmpadas de Multivapor Metálico potência nominal 70W, bulbo externo tubular claro ou ovoide, base padrão G-12 ou E-27, posição de funcionamento universal. Características fotométricas mínimas: Fluxo Luminoso mínimo de 6.600 lumens, medidos após 100 horas de funcionamento; Temperatura de Cor de 4.000K a 4.400K; Vida Mediana de 12.000 h e Índice de Reprodução de Cores igual ou superior a 90%. Demais características de acordo com as Normas NBR IEC 61167 da ABNT.

Lâmpadas de Multivapor Metálico potência nominal 100W, bulbo externo tubular claro, base padrão G-12 ou E-40, posição de funcionamento universal. Características fotométricas mínimas: Fluxo Luminoso mínimo de 7.700 lumens, medidos após 100 horas de funcionamento; Temperatura de Cor de 4.000K a 4.400K; Vida Mediana de 12.000 h e Índice de Reprodução de Cores igual ou superior a 90%. Demais características de acordo com as Normas NBR IEC 61167 da ABNT.

Lâmpadas de Multivapor Metálico com tubo de descarga cerâmico, potência nominal 150W, bulbo externo tubular claro, base padrão G-12 ou E-40, posição de funcionamento universal. Características fotométricas mínimas: Fluxo Luminoso mínimo de 12.000 lumens, medidos após 100 horas de funcionamento; Temperatura de Cor de 4.000K a 4.400K; Vida Mediana de 12.000 h e Índice de Reprodução de Cores igual ou superior a 90%. Demais características de acordo com as Normas NBR IEC 61157 da ABNT.

Lâmpadas de Multivapor Metálico com tubo de descarga de quartzo, potência nominal 250W, bulbo externo tubular claro, base padrão E-40, posição de funcionamento universal. Características fotométricas mínimas: Fluxo Luminoso mínimo de 20.000 lumens, medidos após 100 horas de funcionamento; Temperatura de Cor de 5.000k a 5.400k; Vida Mediana de 12.000h e Índice de Reprodução de Cores igual ou superior a 90%. Demais características de acordo com as Normas NBR IEC 61167 da ABNT.

Lâmpadas de Multivapor Metálico com tubo de descarga de quartzo, potência nominal 400W, bulbo externo tubular claro, base padrão E-40, posição de funcionamento p 45. Características fotométricas mínimas: Fluxo Luminoso mínimo de 38.000 lumens, medidos após 100 horas de funcionamento; Temperatura de Cor de 5.000K a 5.400K; Vida Mediana de 12.000 h e Índice de Reprodução de Cores igual ou superior a 65%. Demais características de acordo com as Normas NBR EC 61167 da ABNT.

Lâmpadas de Multivapor Metálico, potência nominal 1.500W, bulbo externo tubular claro, base padrão E-40. Características fotométricas mínimas: Fluxo Luminoso mínimo de 170.000 lumens, medidos após 100 horas de funcionamento; Temperatura de Cor 4.000K; Vida Mediana de 12.000 h e Índice de Reprodução de Cores igual ou superior a 65%. Demais características de acordo com as Normas NBR EC 61167 da ABNT.



Companhia de Serviços de Cabo Frio

Lâmpadas de Multivapor Metálico, potência nominal 2.000W, bulbo externo tubular claro, base padrão E-40. Características fotométricas mínimas: Fluxo Luminoso mínimo de 18.900 lumens, medidos após 100 horas de funcionamento; Temperatura de Cor 4.600K; Vida Mediana de 20.000 h e Índice de Reprodução de Cores igual ou superior a 65%. Demais características de acordo com as Normas NBR EC 61167 da ABNT.

Lâmpada vapor de sódio de alta pressão, potência nominal 70W, base padrão E-27, posição de funcionamento universal. Características fotométricas mínimas: fluxo luminoso mínimo de 5.600 lúmens, medido após 100 horas de funcionamento; Temperatura de Cor 2000K; Vida Média 24.000h e Índice de Reprodução de Cores 20. Demais características de acordo com as Normas NBR IEC 662 / IEC 60652 e NBR IEC 62035/ IEC 62035.

Lâmpada vapor de sódio de alta pressão, potência nominal 100W, base padrão E-40, posição de funcionamento universal. Características fotométricas mínimas: fluxo luminoso mínimo de 9.500 lúmens, medido após 100 horas de funcionamento; Temperatura de Cor 2000k; Vida Média 24.000h e Índice de Reprodução de Cores 20. Demais características de acordo com as Normas NBR IEC 662 / IEC 60662 e NBR IEC 62035 / IEC 62035.

Lâmpada vapor de sódio de alta pressão, potência nominal 150W, base padrão E-40, posição de funcionamento universal. Características fotométricas mínimas: fluxo luminoso mínimo de 15.000 lúmens, medido após 100 horas de funcionamento; Temperatura de Cor 2.000K; Vida Média 24.000h e Índice de Reprodução de Cores 20. Demais características de acordo com as Normas NBR IEC 662/ IEC 60662 E NBR IEC 62035/ IEC 62035.

Lâmpada vapor de sódio de alta pressão, potência nominal 250W, base padrão E-40, posição de funcionamento universal. Características fotométricas mínimas: fluxo luminoso mínimo de 28.000 lúmens, medido após 100 horas de funcionamento; Temperatura de Cor 2.000K, Vida Média 24.000h e Índice de Reprodução de Cores 20. Demais características de acordo com as Normas NBR IEC 662 / IEC 60662 e NBR IEC 62035 / IEC 62035.

Lâmpada vapor de sódio de alta pressão, potência nominal 400W, base padrão E-40, posição de funcionamento universal. Características fotométricas mínimas: fluxo luminoso mínimo de 4.000 lúmens, medido após 100 horas de funcionamento; Temperatura de Cor 2.000K; Vida Média 24.000h e Índice de Reprodução de Cores 20. Demais características de acordo com as Normas NBR IEC 662/ IEC 60662 e NBR IEC 62035 / IEC 62035.

Lâmpada vapor de mercúrio, potência nominal 80w, base padrão E-27, posição de funcionamento universal. Características fotométricas mínimas: fluxo luminoso mínimo de 3700 lúmens, medido após



Companhia de Serviços de Cabo Frio

100 horas de funcionamento; Temperatura de Cor 4300K; Vida Média 16.000h e Índice de Reprodução de Cores 48.

Lâmpada vapor de mercúrio, potência nominal 125w, base padrão E-27, posição de funcionamento universal. Características fotométricas mínimas: fluxo luminoso mínimo de 6200 lúmens, medido após 100 horas de funcionamento; Temperatura de Cor 4100K; Vida Média 16.000h e Índice de Reprodução de Cores 46.

Lâmpada vapor de mercúrio, potência nominal 250w, base padrão E-40, posição de funcionamento universal. Características fotométricas mínimas: fluxo luminoso mínimo de 13000 lúmens, medido após 100 horas de funcionamento; Temperatura de Cor 4000K; Vida Média 16.000h e Índice de Reprodução de Cores 46.

Lâmpada vapor de mercúrio, potência nominal 400w, base padrão E-40, posição de funcionamento universal. Características fotométricas mínimas: fluxo luminoso mínimo de 22000 lúmens, medido após 100 horas de funcionamento; Temperatura de Cor 3900K; Vida Média 16.000h e Índice de Reprodução de Cores 40.

Lâmpada mista, potência nominal 160w, bulbo ovoide, base padrão E-27, posição de funcionamento universal. Características fotométricas mínimas: fluxo luminoso mínimo de 3150 lúmens, medido após 100 horas de funcionamento; Temperatura de Cor 3600K; Vida Média 9.000h e Índice de Reprodução de Cores 61.

Lâmpada mista, potência nominal 250w, bulbo ovóide, base padrão E-27, posição de funcionamento universal. Características fotométricas mínimas: fluxo luminoso mínimo de 5600 lúmens, medido após 100 horas de funcionamento; Temperatura de Cor 3800K; Vida Média 10.000h e Índice de Reprodução de Cores 63.

Lâmpada mista, potência nominal 400w, bulbo ovóide, base padrão E-40, posição de funcionamento universal. Características fotométricas mínimas: fluxo luminoso mínimo de 22000 lúmens, medido após 100 horas de funcionamento; Temperatura de Cor 3900K; Vida Média 16.000h e Índice de Reprodução de Cores 40.

Lâmpada fluorescente, potência nominal 11w, base padrão E-27, posição de funcionamento universal. Características fotométricas mínimas: fluxo luminoso mínimo de 660 lúmens, medido após 100 horas de funcionamento; Temperatura de Cor 6500K; Vida Média 8000h.

Lâmpada fluorescente, potência nominal 15w, base padrão E-27, posição de funcionamento universal. Características fotométricas mínimas: fluxo luminoso mínimo de 1005 lúmens, medido após 100 horas de funcionamento; Temperatura de Cor 6400K.



Companhia de Serviços de Cabo Frio

Lâmpada fluorescente, potência nominal 20w, base padrão G13, posição de funcionamento universal. Características fotométricas mínimas: fluxo luminoso mínimo de 1005 lúmens, medido após 100 horas de funcionamento; Temperatura de Cor 6400K.

Lâmpada fluorescente, potência nominal 30w, base padrão G13, posição de funcionamento universal. Características fotométricas mínimas: fluxo luminoso mínimo de 2000 lúmens, medido após 100 horas de funcionamento; Temperatura de Cor 5000K, vida média 7500h.

Lâmpada fluorescente, potência nominal 32w, base padrão G13, posição de funcionamento universal. Características fotométricas mínimas: fluxo luminoso mínimo de 1200 lúmens, medido após 100 horas de funcionamento; Temperatura de Cor 4000K, IRC 80, vida média 12000h.

Lâmpada fluorescente, potência nominal 36w, base padrão G13, posição de funcionamento universal. Características fotométricas mínimas: fluxo luminoso mínimo de 2500 lúmens, medido após 100 horas de funcionamento; Temperatura de Cor 6200K, vida média 7500h.

Lâmpada fluorescente, potência nominal 40w, base padrão G13, posição de funcionamento universal. Características fotométricas mínimas: fluxo luminoso mínimo de 2500 lúmens, medido após 100 horas de funcionamento; Temperatura de Cor 5000K, IRC 70, vida média 8000h.

Lâmpada fluorescente, potência nominal 42w, base GX24q, posição de funcionamento universal. Características fotométricas mínimas: fluxo luminoso mínimo de 3200 lúmens, medido após 100 horas de funcionamento; Temperatura de Cor 2700K, IRC 77, vida média 20000h.

Lâmpada fluorescente, potência nominal 45w, base E-27, posição de funcionamento universal. Características fotométricas mínimas: fluxo luminoso mínimo de 2790 lúmens, medido após 100 horas de funcionamento; Temperatura de Cor 6400K, IRC 80, vida média 6000h.

Lâmpada fluorescente, potência nominal 60w, base E-27, posição de funcionamento universal. Características fotométricas mínimas: fluxo luminoso mínimo de 3600 lúmens, medido após 100 horas de funcionamento; Temperatura de Cor 6500K, IRC 80, vida média 10000h.

Lâmpada fluorescente, potência nominal 75w, base E-27, posição de funcionamento universal. Características fotométricas mínimas: fluxo luminoso mínimo de 4618 lúmens, medido após 100 horas de funcionamento; Temperatura de Cor 6500K, IRC 80, vida média 10000h.

Lâmpada fluorescente, potência nominal 80w, base G5, posição de funcionamento universal. Características fotométricas mínimas: fluxo luminoso mínimo de 6150 lúmens, medido após 100 horas de funcionamento; Temperatura de Cor 4000K, IRC 80, vida média 24000h.

Lâmpada fluorescente, potência nominal 85w, base E-27, posição de funcionamento universal. Características fotométricas mínimas: fluxo luminoso mínimo de 5440 lúmens, medido após 100 horas de funcionamento; Temperatura de Cor 6400K, IRC 80, vida média 8000h.

Lâmpada fluorescente, potência nominal 90w, base E-27, posição de funcionamento universal. Características fotométricas mínimas: fluxo luminoso mínimo de 5580 lúmens, medido após 100 horas de funcionamento; Temperatura de Cor 6400K, vida média 6000h.



Companhia de Serviços de Cabo Frio

Lâmpada halógena, potência nominal 70w, base E-27, posição de funcionamento universal. Características fotométricas mínimas: fluxo luminoso mínimo de 1200 lúmens, medido após 100 horas de funcionamento; vida média 1000h.

Lâmpada halógena, potência nominal 150w, base R7s, posição de funcionamento universal. Características fotométricas mínimas: fluxo luminoso mínimo de 3900 lúmens, medido após 100 horas de funcionamento; temperatura da cor 3000k, IRC 100, vida média 2000h.

Lâmpada de led, potência nominal 7w, base E-27, posição de funcionamento universal. Características fotométricas mínimas: fluxo luminoso mínimo de 700 lúmens, medido após 100 horas de funcionamento; temperatura da cor 6500k, IRC 80, vida média 25000h.

Lâmpada de led, potência nominal 11w, base E-27, posição de funcionamento universal. Características fotométricas mínimas: fluxo luminoso mínimo de 1018 lúmens, medido após 100 horas de funcionamento; temperatura da cor 6500k, IRC 80, vida média 25000h.

Lâmpada de led, potência nominal 12w, base E-27, posição de funcionamento universal. Características fotométricas mínimas: fluxo luminoso mínimo de 1200 lúmens, medido após 100 horas de funcionamento; temperatura da cor 6500k, IRC 80, vida média 25000h.

Lâmpada de led, potência nominal 15w, base E-27, posição de funcionamento universal. Características fotométricas mínimas: fluxo luminoso mínimo de 1320 lúmens, medido após 100 horas de funcionamento; temperatura da cor 6500k, IRC 80, vida média 25000h.

Lâmpada de led, potência nominal 16w, base E-27, posição de funcionamento universal. Características fotométricas mínimas: fluxo luminoso mínimo de 1800 lúmens, medido após 100 horas de funcionamento; temperatura da cor 6500k, IRC 80, vida média 25000h.

Lâmpada de led, potência nominal 20w, base E-27, posição de funcionamento universal. Características fotométricas mínimas: fluxo luminoso mínimo de 1920 lúmens, medido após 100 horas de funcionamento; temperatura da cor 6500k, IRC 80, vida média 25000h.

Lâmpada de led, potência nominal 24w, base E-27, posição de funcionamento universal. Características fotométricas mínimas: fluxo luminoso mínimo de 2200 lúmens, medido após 100 horas de funcionamento; temperatura da cor 6500k, IRC 80, vida média 25000h.

Lâmpada de led, potência nominal 30w, base E-27, posição de funcionamento universal. Características fotométricas mínimas: fluxo luminoso mínimo de 3000 lúmens, medido após 100 horas de funcionamento; temperatura da cor 6500k, IRC 80, vida média 25000h.

Lâmpada de led, potência nominal 40w, base E-27, posição de funcionamento universal. Características fotométricas mínimas: fluxo luminoso mínimo de 3200 lúmens, medido após 100 horas de funcionamento; temperatura da cor 6500k, IRC 80, vida média 30000h.

Lâmpada de led, potência nominal 45w, base E-27, posição de funcionamento universal. Características fotométricas mínimas: fluxo luminoso mínimo de 5000 lúmens, medido após 100 horas de funcionamento; temperatura da cor 6500k, IRC 80, vida média 25000h.



Companhia de Serviços de Cabo Frio

Lâmpada de led, potência nominal 50w, base E-27, posição de funcionamento universal. Características fotométricas mínimas: fluxo luminoso mínimo de 4500 lúmens, medido após 100 horas de funcionamento; temperatura da cor 6500k, IRC 80, vida média 25000h.

Lâmpada de led, potência nominal 60w, base E-27, posição de funcionamento universal. Características fotométricas mínimas: fluxo luminoso mínimo de 5000 lúmens, medido após 100 horas de funcionamento; temperatura da cor 6500k, IRC 80, vida média 25000h.

Lâmpada de led, potência nominal 100w, base E-27, posição de funcionamento universal. Características fotométricas mínimas: fluxo luminoso mínimo de 11000 lúmens, medido após 100 horas de funcionamento; temperatura da cor 6500k, IRC 80, vida média 25000h.

Lâmpada de led, potência nominal 150w, base E-27, posição de funcionamento universal. Características fotométricas mínimas: fluxo luminoso mínimo de 16000 lúmens, medido após 100 horas de funcionamento; temperatura da cor 6500k, IRC 80, vida média 50000h.

1.3 LUMINÁRIAS:

Luminárias 70W a 150W (MVM): Luminária fechada, injetado em liga de alumínio de alta pressão com espessura média de 2,5 mm; alta resistência a impactos mecânicos, acabamento regular sem porosidades com tratamento anticorrosivo por cromatização; base para relé fotoeletrônico embutida na parte superior do corpo, formando um conjunto único, com seus dispositivos de fixação permitindo rotação de $\pm 180^\circ$, em torno de seu eixo longitudinal, partes não condutoras em baquelite ou poliamida com fibra de vidro e os contatos em latão estanhado. Pintura poliéster pelo sistema eletrostático em cor a ser definida. Corpo refletor estampado em chapa de alumínio abrilhantado, anodizado e selado; Refratar em vidro curvo temperado com elevada resistência térmica mecânica (IK 08) selado à tampa, sem amarelecimento por raios UV, fixado ao corpo, a tampa refratora bácia em torno de duas charneiras integradas que permanece suspensa do corpo e dispositivos em aço inox para travamento, as juntas de vedação deverão ser em perfil de silicone; Possibilidade de instalação em ponta de braço de 25 a 48mm por dois parafusos M8 em aço galvanizado; Acesso ao equipamento elétrico e à lâmpada sem necessidade de uso de ferramentas; Adequada para lâmpada Multi, Vapor Metálico de 70 a 150W, soquete G12 ou E27 ou E40; Grau de Proteção tanto para corpo óptico quanto para alojamento para equipamentos auxiliares: IP65. **Deve possuir rendimento fotométrico mínimo de 75% para lâmpadas tubulares de 70W a 150W.** A luminária deverá permitir o uso de reator integrado, o qual, juntamente com o capacitor e o ignitor, será fixado à placa de equipamentos auxiliares própria pré-zincada. Conforme normas NBR 15.129, 5101 e NBR IEC 60.598.

Luminária 250W (MVM): Luminária fechada, integrada, corpo único injetado em liga de alumínio de alta pressão, para lâmpada Multivapor Metálico de 250W ou vapor de sódio de 250W, soquete E-40, alta resistência a impactos mecânicos, com alojamento para equipamentos auxiliares (reator,



Companhia de Serviços de Cabo Frio

capacitor, ignitor e base para relé fotoeletrônico), acabamento regular e sem porosidades com tratamento anticorrosivo por cromatização e posterior pintura eletrostática em poliéster em pó com aditivos contra raios UV em cor a ser definida. A tampa deverá ser articulada através de suportes ou dobradiças e a abertura deverá ser feita através de dois fechos traseiros em aço inox, embutido no próprio corpo da luminária. O acesso ao alojamento para equipamentos auxiliares (reator, capacitor, ignitor e base para relé fotoeletrônico) e a lâmpada deverá ser realizado pela parte superior, devendo possuir ainda um dispositivo para manter a tampa aberta através de um braço e não permitir o fechamento involuntário, proporcionando acesso seguro aos acessórios elétricos e à lâmpada, resultando assim numa operação de manutenção confortável para o operador. De igual modo, este sistema deverá eliminar totalmente a possibilidade de queda por gravidade dos acessórios elétricos. O refletor deverá ser estampado em única peça em chapa de alumínio com grau de pureza de 99,5% abrilhantado, anodizado e selado com camada mínima de 5 micron. O refletor e o difusor devem ser colados de forma permanente por meio de silicone, possuindo ainda um sistema de acesso a seu interior para instalação ou substituição da lâmpada. Difusor em vidro plano temperado com elevada resistência térmica e mecânica (IK 08). Deverá possuir sistema de fixação lateral da luminária para tubos de até 60mm de diâmetro. Grau de Proteção: tanto para corpo ótico quanto para o alojamento para equipamentos elétricos IP66. A luminária deverá permitir o uso de reator integrado, o qual, juntamente com o capacitor e o ignitor, será fixado a chassi próprio pré-zincado. Deverá possuir rendimento fotométrico no mínimo de 75% (lâmpadas tubulares). Conforme normas NBR 15.129, 5101 e NBR IEC 60.598.

Luminárias 70W (VS): Luminária fechada integrada com corpo único em liga de alumínio injetado a alta pressão, com dimensões e pesos reduzidos, para uso com lâmpadas Vapor de Sódio Tubular a Alta Pressão de 70W, soquete E-27, com alojamento para equipamentos auxiliares, base para relé fotoeletrônico embutida na parte superior do corpo, formando um conjunto único, com seus dispositivos de fixação permitindo rotação de $\pm 180^\circ$ em torno de seu eixo longitudinal, partes não condutoras em baquelite ou poliamida com fibra de vidro e os contatos em latão estanhado, acabamento regular, sem porosidades e posterior pintura eletrostática com aditivos contra raios UV em cor a ser definida, conjunto ótico composto de refletor de alto rendimento, em chapa de alumínio com teor de pureza mínimo de 99,5%, polido quimicamente e anodizado, selada a fim de prevenir a perda de brilho e eficiência, refrator em policarbonato injetado a alta pressão ou vidro temperado, coeficiente de transparência de no mínimo 80%, estabilizado para resistir à radiação ultravioleta, resistente a choques mecânicos e não deve apresentar impurezas, porosidades, sulcos, diferença em sua espessura ou bolhas de qualquer espécie, a abertura deverá ser feita através de fecho único frontal em aço inox embutido no próprio corpo da luminária, junta de silicone devidamente dimensionada, instalada na borda do corpo, garantindo um perfeito ajuste entre o mesmo e o protetor, assegurando vedação do conjunto e grau de proteção IP 65 total (corpo ótico e alojamento para equipamentos auxiliares), este sistema permite ainda a abertura e fechamento sem auxílio de ferramentas. A luminária deverá permitir o uso de reator integrado, o qual, juntamente com o capacitor e o ignitor, será fixado à placa de equipamentos auxiliares própria pré-zincada. Deverá possuir rendimento



Companhia de Serviços de Cabo Frio

fotométrico superior a 75% (lâmpadas tubulares). Conforme normas NBR 15.129, 5101 e NBR IEC 60.598.

Luminária 100W a 250W (VS): Luminária fechada, integrada com corpo único em liga de alumínio injetado a alta pressão, com dimensões e pesos reduzidos, para uso com lâmpadas Vapor de Sódio Tubular a Alta Pressão de 100W a 250W, soquete E-40, com alojamento para equipamentos auxiliares, base para relé fotoeletrônico embutida na parte superior do corpo, formando um conjunto único, com seus dispositivos de fixação permitindo rotação de $\pm 180^\circ$ em torno de seu eixo longitudinal, partes não condutoras em baquelite ou poliamida com fibra de vidro e os contatos em latão estanhado, acabamento regular, sem porosidades e posterior pintura eletrostática com aditivos contra raios UV em cor a ser definida, conjunto ótico composto de refletor de alto rendimento, em chapa de alumínio com teor de pureza mínima de 99,5%, polido quimicamente e anodizado, selada a fim de prevenir a perda de brilho e eficiência, refrator em policarbonato injetado a alta pressão ou vidro temperado, coeficiente de transparência de no mínimo 80%, estabilizado para resistir à radiação ultravioleta, resistente a choques mecânicos e não deve apresentar impurezas, porosidades, sulcos, diferença em sua espessura ou bolhas de qualquer espécie, a abertura deverá ser feita através de fecho único frontal em aço inox embutido no próprio corpo da luminária, junta de silicone devidamente dimensionada, instalada na borda do corpo, garantindo um perfeito ajuste entre o mesmo e o protetor, assegurando vedação do conjunto e grau de proteção IP 65 Total (corpo ótico e alojamento para equipamentos auxiliares), este sistema permite ainda a abertura e fechamento sem auxílio de ferramentas. A luminária deverá permitir o uso de reator integrado, o qual, juntamente com o capacitor e o ignitor, será fixado a placa de equipamentos auxiliares própria pré-zincado. Deverá possuir rendimento fotométrico superior a 75% (lâmpadas tubulares). Conforme normas NBR 15.129, 5101 e NBR IEC 60.598.

Luminária 400W (VS) / 400W (MVM): Luminária fechada, integrada, corpo único injetado em liga de alumínio de alta pressão, para lâmpada Multivapor Metálico de 400W ou vapor de sódio de 400W, soquete E-40, alta resistência a impactos mecânicos, com alojamento para equipamentos auxiliares (reator, capacitor, ignitor e base para relé fotoeletrônico), acabamento regular e sem porosidades com tratamento anticorrosivo por cromatização e posterior pintura eletrostática em poliéster em pó com aditivos contra raios UV em cor a ser definida. A tampa deverá ser articulada através de suportes ou dobradiças e a abertura deverá ser feita através de dois fechos traseiros em aço inox, embutido no próprio corpo da luminária. O acesso ao alojamento para equipamentos auxiliares (reator, capacitor, ignitor e base para relé fotoeletrônico) e a lâmpada deverá ser realizado pela parte superior, devendo possuir ainda um dispositivo para manter a tampa aberta através de um braço e não permitir o fechamento involuntário, proporcionando acesso seguro aos acessórios elétricos e a lâmpada, resultando assim numa operação de manutenção confortável para o operador. De igual modo, este sistema deverá eliminar totalmente a possibilidade de queda por gravidade dos acessórios elétricos. O refletor deverá ser estampado em única peça em chapa de alumínio com grau de pureza de 99,5% abrilhantado, anodizado e selado com camada mínima de 5 micron. O refletor e o difusor devem ser colados de forma permanente por meio de silicone, possuindo ainda um sistema de acesso a seu interior para instalação ou substituição da lâmpada. Difusor em vidro plano temperado com elevada



Companhia de Serviços de Cabo Frio

resistência térmica e mecânica (IK 08). Deverá possuir sistema de fixação lateral da luminária para tubos de até 60 mm de diâmetro. Grau de Proteção tanto para corpo ótico quanto para o alojamento para equipamentos elétricos IP66. A luminária deverá permitir o uso de reator integrado, o qual, juntamente com o capacitor e o ignitor, será fixado a chassi próprio pré-zincado. Deverá possuir rendimento fotométrico no mínimo de 75% (lâmpadas tubulares). Conforme normas NBR 15.129, 5101 e NBR IEC 60.598.

Luminárias LED

Luminária LED conforme portaria 20 do INMETRO de 15 de fevereiro de 2017; poderá ser COB Led ou Placa de LED e PCB (leds individuais); deve possuir lentes de alta transmissão; temperatura de operação mínima -20° C a +45°C; dissipação de calor no corpo da luminária (corpo) interno ou (corpo) total em liga de alumínio; IP 66 ou superior; vida útil ≥ 100.000 h; pintura especial anticorrosão; tensão de alimentação de 220V a 240V, ou mais amplo; temperatura de cor de 6000k a 6500k; fluxo luminoso mínimo de 120 lúmens/Watt ou superior; fator de potência de 0,92 ou superior; suporte para fixação em braço ou poste tubular de 48 mm a 60,3 mm; índice de Reprodução de Cores (IRC) a partir de 70; curva ótica tipo II média; garantia mínima de 10 anos contra defeitos de fabricação e contra corrosão. Todos os requisitos descritos devem ser comprovados com laudos de laboratório nacional credenciados pelo INMETRO e apresentados ao CONTRATANTE antes das instalações.

Refletores de LED

Refletor de LED, potência nominal 200W – Potência 200w, branco frio – 6500K, fluxo luminoso 24.000 lúmens reais, ângulo de iluminação 120º, fator de potência 0.80, IRC 0,80%, vida útil 50.000 horas, material alumínio, índice de proteção IP66 – Máximo nível de proteção, certificação CE, RoHS, ISO.

Refletor de LED, potência nominal 400w – Potência 400w, branco frio – 6500K, fluxo luminoso 48.000 lúmens reais, ângulo de iluminação 180º, fator de potência 0.80, IRC 0,80%, vida útil 50.000 horas, material alumínio, índice de proteção IP66 – Máximo nível de proteção, certificação CE, RoHS, ISO.

1.5 RELÉS FOTOELETRÔNICOS:

Relé Fotoeletrônico para comando individual tipo NF com tensão de alimentação entre 185V e 305V - frequência 60 Hz (fase-fase e fase-neutro), Grau de Proteção IP67 (invólucro), Vida útil: deverá atingir, no mínimo, 10.000 ciclos de operação, Consumo menor que 1,2W medido em 220V com carga nominal 1800VA, Capacidade de comutação de 1800VA para lâmpadas de descarga, com fator de potência menor que 1 (um), Tipo fail-off: (em caso de falha, a carga fica desligada), Tampa em policarbonato estabilizado contra os efeitos da radiação ultravioletas, alta resistência a impactos e agentes atmosféricos. Base em policarbonato. A junção entre a tampa e a base deve ser por meio de soldagem por ultrassom; Possuir circuito comparador capaz de monitorar a tensão sobre os contatos de chaveamento, só permitindo a comutação (ligação do circuito de iluminação) quando a diferença de potencial (tensão) for igual a "zero", ou próximo de "zero", sobre os referidos contatos, com desvio



Companhia de Serviços de Cabo Frio

máximo de + ou - 800us em relação ao cruzamento de zero entre carga e rede, Ligar com nível de iluminação 15 lux \pm 25% e desligamento em máximo 10 lux \pm 25%, Desligamento entre 2 e 5 segundos de retardo, Protegido contra surtos na rede; Deve possuir como sensor, um fototransistor ou fotodiodo em silício encapsulado e comando de acionamento eletrônico, o sensor deve ser disposto de forma zenital (olhando para cima) ou lateral; Capacidade de descarregar o capacitor existente no reator (pare correção do Fator de Potência) em 5 minutos a um nível inferior à 50V; Na condição acionado, o relé não deve apresentar falhas momentâneas ou permanentes quando submetido a afundamentos de tensão (Sag/Dip) entre 0,9 pu (por unidade) e 0,1 pu, com duração entre 2 a 30 ciclos de rede, pinos de latão estanhados; Garantia de 10 anos - contra defeitos de fabricação e/ou funcionamento; Base de conexão/fixação e demais características conforme a norma NBR 5123/98.

1.6 ETIQUETAS PARA CADASTRO DOS PONTOS DE IP:

A placa de identificação deve ser em chapa de aço galvanizada ou alumínio, dimensões de 5cm x 14cm e 1,5mm de espessura e os dígitos da numeração com 4cm de altura na cor amarela. A numeração deve ser impressa em adesivo de polímero com garantia de durabilidade superior a 8 anos. A sua fixação deve ser nos braços das luminárias com cintas de polímero com durabilidade superior a 8 anos nesta aplicação. "Nos postes de concreto ou de aço a fixação será realizada por meio de braçadeiras de polímero de 3/8" de largura A placa também pode ser em alumínio e colada ao poste de concreto com cola utilizada em juntas de motores a combustão. O sistema informatizado deve gerar automaticamente para cada ponto cadastrado um código alfanumérico, baseado no seu endereço e suas coordenadas UTM, com este código deverá ser confeccionada uma placa de identificação, a ser fixada em cada ponto de iluminação pública para que o munícipe possa informar qual ponto necessita de manutenção, bem como a vinculação do material ao ponto luminoso para correção do ponto.

Com o mapa georreferenciado com os respectivos eixos de logradouros, os pontos de IP deverão ser formatados para a leitura do software especializado de Gestão de IP.

Com todos os pontos etiquetados e numerados será possível a emissão de ordens de serviço pelo software especialista diretamente para os caminhões sem emissão de papel. Todas as OS serão registradas e armazenadas com posterior emissão de relatórios gerenciais.

1.7 KIT INSTALAÇÃO:

Cabo flexível de cobre isolado, tempera mole, bitola 2,5mm², formação 22 fios, classe 04, Isolamento de composto termoplástico (PVC) 70°C, antichama, 750V, conforme normas NBR- 6880 e NBR-6148.

Ferragens: Todas as ferragens, tais como braçadeiras, parafusos, arruelas e porcas devem ser em aço carbono SAE 1010-1020 (Society Automobile Engineering), laminado, zincadas por imersão a quente, camada maior que 70 microns, conforme NBR-8158 e NBR-8159.

As cintas instaladas devem resistir a um esforço de tração F de 5000 daN, no mínimo, sem apresentar ruptura.



Companhia de Serviços de Cabo Frio

Fita Isolante, por dorso de PVC e adesivo de borracha sensível a pressão, alta durabilidade, excelente resistência elétrica, na cor preta, resistência a propagação de chama, classe temperatura 90°.

Conector perfurante para ligação de cabos isolados de bitolas de 1,5 - 6,0mm² no lado de derivação e de 10-70mm² no lado principal.

Conector perfurante para ligação de cabos isolados de bitolas de 1,5 — 6,0mm² no lado de derivação e de 25 - 120mm' no lado principal.

1.8 BRAÇOS:

Em aço galvanizado a fogo interna e externamente, em aço carbono SAE 1010-1020 (Society Automobile Engineering), com ou sem costura, conforme NBR 8158 e 8159, nas seguintes dimensões:

- Diâmetro: 48mm - projeção horizontal de 2.369mm - espessura da parede: 2,25mm, para as luminárias de 100W a 150W; altura de montagem mínimo da luminária de 6 metros;

1.9 SUPORTES:

Suporte Simples para topo de poste para 1 (urna) luminária, base com diâmetro de 60mm, de aço carbono do tipo SAE 1010-1020 (Society Automobile Engineering), 2,0mm de espessura, zincado por imerso a quente, 3 parafusos de aço zincado soldado por processo contínuo e braço com Ø 48mm x 250mm.

Suporte Duplo para topo de poste para 2 (duas) luminárias, para as lâmpadas VS 150 e 250W, a 180°, base com diâmetro de 60mm, de aço carbono do tipo SAE 1010-1020 (Society Automobile Engineering), 2,0mm de espessura; zincado por imersão a quente, 3 parafusos de aço zincado soldado por processo contínuo e braços com Ø 48mm x 250mm, conforme desenho abaixo:

1.10 POSTE E BRAÇOS:

Poste Reto - 6,0m (altura útil) + Cruzeta Para Fixação de 2 e 3 projetores

Poste reto com altura útil de 6 metros para engastar diretamente ao solo com furo para enfição de 35 milímetros de diâmetro a 300mm abaixo no nível de engastar, construído com tubo de seção circular em aço ABNT 1010/20, segundo norma ABNT de perfis tubulares NBR 8261/83 em único diâmetro de 60,32 milímetros. Sem janela para inspeção. Acabamento superficial com revestimento de zinco por imersão a quente segundo norma NBR 6323/90. Após a zincagem, a superfície externa do poste será lixada e desengraxada para receber, em uma demão, pintura com tinta pó em resina de poliéster carregada com aditivo contra UV aplicada pelo processo eletrostático e curada em estufa a 200°C, galvanizado a fogo. Projetado para velocidade básica de vento de 40 m/s, sendo o fator local



Companhia de Serviços de Cabo Frio

de 0,74 e adotado para fatores topográfico e estatístico igual a 1, com uma categoria de rugosidade do terreno igual a Classe "V" Classe A, para uma área máxima frontal efetiva exposta ao vento de 28,9 dm², para uma flecha máxima admissível de 4,0% da altura útil e para um esforço máximo admissível de 27,6 kgf aplicado a 200 milímetros do topo do poste. O dimensionamento segue obrigatoriamente as seguintes normas da ABNT NBR 14.744/01 de postes de aço para iluminação. NBR 6123/88 de forças devido ao vento em edificações, NBR 8800 de projetos e execução de estruturas de aço de edifícios - método dos estados limites e tolerâncias dimensionais não especificadas segundo DIN 7168 com Grau de Precisão Super Grosso.

1.11 Timer ON / OFF 0 a 24h:

Temporização de luminárias e projetores. Timer Switch com acionamento liga/desliga até 7 opções de horário por 24 horas, operando em 120V ou 220V.

1.12 Chaves e Comandos:

Contactoras tripolar 220V/60Hz corrente máxima de 32A.

2 DOS RELATÓRIOS DE ENSAIOS DOS MATERIAIS:

2.1 O licitante vencedor deverá entregar relatórios e atestados de ensaios abaixo para aprovação dos produtos a serem instalados.

2.1.1 Das Luminárias LISTADAS NO ITEM 1.3 (exceto as ornamentais) e especificadas neste Anexo, bem como ensaios realizados em laboratório independente de reconhecimento nacional/internacional devidamente credenciado no INMETRO:

- Ensaio de grau de proteção (conjunto óptico e compartimento elétrico);
- Ensaio de fotometria com rendimento;
- Ensaio de elevação de temperatura ou mapeamento térmico;
- Ensaio de resistência mecânica (IK08).

2.1.2 Dos Reatores com ignitor e capacitor, LISTADOS NO ITEM 1.1 e indicados na condição deste Anexo, bem como ensaios realizados em laboratório independente de reconhecimento nacional/internacional devidamente credenciado no INMETRO:

- Ensaio de Potência e corrente sob tensão nominal;



Companhia de Serviços de Cabo Frio

- Ensaio de Corrente de curto-circuito;
- Ensaio de Fator de potência;
- Ensaio de Corrente e potência de alimentação;
- Ensaio de Potência fornecida à lâmpada;
- Ensaio de Perda elétrica e rendimento do reator;
- Ensaio de Elevação de temperatura;
- Ensaio de Resistência de isolamento;
- Ensaio de Tensão aplicada ao dielétrico.

Observação: os ensaios solicitados acima, para os reatores, deverão atender aos requisitos da CERTIFICAÇÃO PROCEL/INMETRO.

2.1.3 Dos Relés fotoeletrônicos (item 1.6) indicados na condição deste Anexo, bem como ensaios realizados em laboratório independente de reconhecimento nacional/internacional devidamente credenciado no INMETRO:

- Ensaio de Limite de funcionamento;
- Ensaio de comportamento a 70°C;
- Ensaio de durabilidade;
- Ensaio de impulso de tensão (10KV);
- Ensaio de capacidade de fechamento dos contatos;
- Ensaio de resistência mecânica;
- Ensaio de resistência a corrosão;
- Ensaio de resistência a radiação ultravioleta;
- Ensaio de impacto;
- Ensaio de grau de proteção;
- Ensaio de aderência da gaxeta;
- Ensaio de afundamento de tensão.

2.1.4 As Lâmpadas Vapor de Sódio indicadas neste Anexo (item 1.2) deverão ser de fornecedores que tenham laboratórios próprios no Brasil tendo equipamentos padrões (fotômetros) para realizar medições de fluxo em lâmpadas de iluminação pública além de ter capacidade para realização de ensaios, inspeções e testes previstos nas Normas NBR IEC 662 / IEC 60662 e NBR IEC 62035 / IEC 62035.



Companhia de Serviços de Cabo Frio

- Ensaio de fluxo luminoso e normas que o produto atende;
- Certificado de qualidade ISO 9001 e ambiental ISO 1400;
- Garantia mínima de 2 anos.

Observação: deverá ser apresentada declaração assinada pelo fabricante atestando a vida útil e demais características luminotécnicas das lâmpadas ofertadas.

Somente serão aceitos laudos em laboratórios dos próprios fabricantes, desde que seja apresentada comprovação de que os mesmos sejam reconhecidos por entidades certificadoras de reconhecimento nacional e/ou internacional. Em hipótese alguma serão aceitos laudos de inspeções realizadas por concessionárias de energia e/ou prefeituras nos próprios laboratórios dos fabricantes das marcas/modelos ofertados. Aplicável para os subitens 2.1.1 ao 2.1.4.

2.1.5 Os Ensaios para reatores de lâmpadas multivapor metálico, que tratam os itens 2.1.2 e 2.1.4 são dispensáveis uma vez que os fabricantes ainda não providenciaram esses ensaios por não serem padrões adotados em concessionária.

ANEXO D

Atribuições dos Membros da Equipe

ATRIBUIÇÕES DOS PROFISSIONAIS

O acompanhamento técnico composto por profissionais de coordenação, supervisão, equipe de campo e de apoio direto e indireto às equipes de campo, tem as atribuições a seguir:

ENGENHEIRO ELETRICISTA

Atribuição:

- Representar a CONTRATADA junto a CONTRATANTE;
- Assinar todos os relatórios da CONTRATADA, bem como toda correspondência enviada à CONTRATANTE;



Companhia de Serviços de Cabo Frio

- Elaborar estatísticas de acompanhamento das Obras executadas;
- Manter contatos permanente com a CONTRATANTE, visando resolver os problemas originários na rede que compõe o Sistema de Iluminação Pública;
- Fiscalizar juntamente com a PM o serviço de execução de Obras de Implantação do Sistema de Eficiência Energética;
- Executar as burocracias inerentes ao serviço e responder perante a CONTRATANTE;
- Supervisionar o cumprimento das normas de segurança do trabalho.

ALMOXARIFE

Atribuição:

- Receber e conferir o material e equipamento adquirido;
- Receber e conferir o material e equipamento retirado ou substituído;
- Estocar os materiais, equipamentos e ferramentas;
- Controlar a entrada e saída dos materiais, equipamentos e ferramentas para a execução dos serviços através de requisições de materiais;
- Emitir relatórios mensais do estoque de materiais, equipamentos e ferramentas;
- Controlar os materiais novos que apresentaram defeito para que sejam trocados em garantia.

ELETROTÉCNICO (SUPERVISOR)

Atribuição:

- Acompanhar, quando solicitado, a fiscalização da CONTRATANTE para que, juntas, inspecionem e fiscalizem as turmas e os serviços a serem executados, incluindo a contagem dos pontos apagados ou acesos;
- Operar o software de gestão e atuar como despachante das ordens de serviço;
- Inspeccionar toda a rede de IP sob sua responsabilidade;
- Fazer relatório diário dos defeitos encontrados;
- Manter contato permanente com a CONTRATANTE, a fim de atualizar as tarefas de cada um dos componentes, participando diretamente das mesmas;
- Supervisionar todos os serviços que estão sendo executados;
- Condução de trabalho técnico;



Companhia de Serviços de Cabo Frio

- Condução de equipe de instalação, montagem, reparo ou manutenção;
- Supervisão de instalação, montagem e reparos;
- Controle e operação dos equipamentos;
- Interpretação e conferência do desenho técnico e elaboração de "As-built";
- Executar as burocracias inerentes ao serviço e responder perante o GESTOR DA CONTRATADA e FISCALIZAÇÃO DA CONTRATANTE;
- Fazer cumprir as normas de segurança do trabalho.

ELETRICISTA

Atribuição:

- Fazer montagem de ferragens e instalações de redes elétricas em postes, em Sistemas de IP;
- Fazer a instalação de redes elétricas em dutos para redes subterrâneas de IP;
- Fazer emendas em redes aéreas de IP;
- Fazer muflas para emendas em redes subterrâneas;
- Fazer a instalação e substituição de luminárias, projetores, lâmpadas, reatores, relés, etc.;
- Fazer montagem de ferragens e instalações de redes elétricas em postes, nos Sistemas de IP;
- Outros serviços determinados pelo encarregado.

AJUDANTE DE ELETRICISTA

Atribuição:

- Auxiliar o eletricista no posicionamento da escada;
- Carregar e descarregar veículos em geral;
- Transportar e arrumar equipamentos e materiais;
- Abrir e aterrar valas;
- Efetuar serviços de capina, de remoção de detritos e outros;
- Auxiliar na implantação, retirada e substituição de postes, materiais e equipamentos de iluminação;



Companhia de Serviços de Cabo Frio

- Preparar argamassa;
- Preparar estacas, piquetes, etc;
- Executar o rompimento de pavimentação;
- Retirar os detritos para a calçada e removê-los para veículos de transporte, cooperando na preservação da limpeza das vias públicas;
- Zelar pela conservação das ferramentas, caçambas e viaturas;
- Executar outras tarefas semelhantes que sejam inerentes ao cargo.

MOTORISTA

Atribuição

- Dirigir, devidamente habilitado conforme legislação, veículos tais como: automóveis, caminhonetes, furgões, caminhões e semelhantes, utilizados no transporte de passageiros e carga;
- Operar equipamentos tais como: guindastes e caçambas elevatórias;
- Carregar e descarregar veículos em geral;
- Ajudar a transportar e arrumar equipamentos e materiais;
- Zelar pela conservação das ferramentas, caçambas e viaturas;
- Manter a viatura limpa;
- Executar outras tarefas semelhantes que sejam inerentes ao cargo;
- Outros serviços determinados pelo encarregado.



Companhia de Serviços de Cabo Frio

CRONOGRAMA FÍSICO-FINANCEIRO

METAS		VALOR	PERÍODO											
ITENS DE OBRAS / SERVIÇOS		PREVISTO	Mês 01	Mês 02	Mês 03	Mês 04	Mês 05	Mês 06	Mês 07	Mês 08	Mês 09	Mês 10	Mês 11	Mês 12
01 - MÃO DE OBRA	%	100,00%	8,33%	8,33%	8,33%	8,33%	8,33%	8,33%	8,33%	8,33%	8,33%	8,33%	8,33%	8,33%
	valor R\$	2.030.062,85	169.171,84	169.171,84	169.171,84	169.171,84	169.171,84	169.171,84	169.171,84	169.171,84	169.171,84	169.171,84	169.171,84	169.172,65
	Tempo													
02 - ALUGUEL DE EQUIPAMENTOS	%	100,00%	8,33%	8,33%	8,33%	8,33%	8,33%	8,33%	8,33%	8,33%	8,33%	8,33%	8,33%	8,33%
	valor R\$	2.606.111,50	217.175,87	217.175,87	217.175,87	217.175,87	217.175,87	217.175,87	217.175,87	217.175,87	217.175,87	217.175,87	217.175,87	217.176,91
	Tempo													
03 - ILUMINAÇÃO PÚBLICA - MATERIAIS	%	100,00%	8,33%	8,33%	8,33%	8,33%	8,33%	8,33%	8,33%	8,33%	8,33%	8,33%	8,33%	8,33%
	valor R\$	10.461.939,94	871.827,98	871.827,98	871.827,98	871.827,98	871.827,98	871.827,98	871.827,98	871.827,98	871.827,98	871.827,98	871.827,98	871.832,16
	Tempo													
BDI DE 20,01%	Valor R\$	R\$ 2.282.545,28	190.212,03	190.212,03	190.212,03	190.212,03	190.212,03	190.212,03	190.212,03	190.212,03	190.212,03	190.212,03	190.212,03	190.212,94
TOTAL	Valor R\$	17.380.659,57												
		TOTAL MENSAL	1.448.387,72	1.448.387,72	1.448.387,72	1.448.387,72	1.448.387,72	1.448.387,72	1.448.387,72	1.448.387,72	1.448.387,72	1.448.387,72	1.448.387,72	1.448.394,67
		PERCENTUAL	8,33%	8,33%	8,33%	8,33%	8,33%	8,33%	8,33%	8,33%	8,33%	8,33%	8,33%	8,33%
		PERCENTUAL ACUMULADO	8,33%	16,67%	25,00%	33,33%	41,67%	50,00%	58,33%	66,67%	75,00%	83,33%	91,67%	100,00%



Companhia de Serviços de Cabo Frio

PLANILHAS ORÇAMENTÁRIAS

Acesso a Informação - PORTAL DA TRANSPARÊNCIA CO



Companhia de Serviços de Cabo Frio

ITEM	FONTE	COMPOSIÇÃO	DESCRIÇÃO	UNIDADE	QTD.	VALOR UNITÁRIO (R\$)	VALOR TOTAL (R\$)
01.			CUSTOS DIRETOS - RECURSOS MATERIAIS				
			ILUMINAÇÃO PÚBLICA				
01.01			MANUTENÇÃO				
01.01.01			LÂMPADAS			R\$	446.960,4
01.01.01.01	ELEM EMOP	12765	LAMPADA DE VAPOR DE SODIO DE 70W-110/220V.FORNECIMENTO	UN	202	R\$ 18,13	R\$ 3.662,26
01.01.01.06	ELEM EMOP	11729	LAMPADA DE VAPOR DE SODIO DE 100W-110/220V.FORNECIMENTO	UN	24	R\$ 20,43	R\$ 490,32
01.01.01.11	SCO RJ	IP 50.25.0902 (/)	LAMPADA DE VAPOR DE SODIO DE 150W-110/220V.FORNECIMENTO	UN	966	R\$ 28,95	R\$ 27.965,70
01.01.01.16	SCO RJ	IP 50.25.0903 (/)	LAMPADA DE VAPOR DE SODIO DE 250W-110/200V.FORNECIMENTO	UN	263	R\$ 59,26	R\$ 15.585,38
01.01.01.21	SCO RJ	IP 50.25.1000 (/)	LAMPADA DE VAPOR DE SODIO DE 400W-110/220V.FORNECIMENTO	UN	108	R\$ 68,68	R\$ 7.417,44
01.01.01.26	COTAÇÃO	PESQUISA DE MERCADO	LAMPADA DE VAPOR DE SODIO DE 1000W-110/220V.FORNECIMENTO	UN	1	R\$ 234,39	R\$ 234,39
01.01.01.31	COTAÇÃO	PESQUISA DE MERCADO	LAMPADA DE MULTIVAPOR METALICO (MVM), POTENCIA DE 100W, BASE E-40 - FORNECIMENTO	UN	1	R\$ 98,85	R\$ 98,85
01.01.01.36	COTAÇÃO	PESQUISA DE MERCADO	LAMPADA DE MULTIVAPOR METALICO (MVM), POTENCIA DE 150W, BASE E-40 - FORNECIMENTO	UN	255	R\$ 82,28	R\$ 20.981,40
01.01.01.41	COTAÇÃO	PESQUISA DE MERCADO	LAMPADA DE MULTIVAPOR METALICO (MVM), POTENCIA DE 1000W, BASE E-40 - FORNECIMENTO	UN	2	R\$ 419,00	R\$ 838,00
01.01.01.46	EMOP	21.045.0060-0	LAMPADA DE MULTIVAPOR METALICO (MVM),POTENCIA DE 100W,BASE E-27,BULBO OVOIDE,CLARO,C/PROTECAO ANTI U.V.,CORRENTE 1.1A,TENSAO 100V,PULSO DE ACENDIMENTO 2,8 A 4,0KV,FLUXO LUMINOSO NOMINAL >=8500LM,TEMPERATURA DE COR DE 2700 A 3200\$K,VIDA MEDIA >=10000HS,POSICAO DE FUNCIONAMENTO UNIVERSAL,EM-R10L1Z-57.FORNECIMENTO	UN	1	R\$ 62,40	R\$ 62,40
01.01.01.51	EMOP	21.045.0070-0	LAMPADA DE MULTIVAPOR METALICO (MVM) DE 150W/220V/E-27.FORNECIMENTO	UN	255	R\$ 47,06	R\$ 12.000,30
01.01.01.56	COTAÇÃO	PESQUISA DE MERCADO	LAMPADA DE MULTIVAPOR METALICO (MVM) DE 150W/220V/E-40.FORNECIMENTO	UN	701	R\$ 41,28	R\$ 28.937,28
01.01.01.61	EMOP	21.045.0085-0	LAMPADA DE MULTIVAPOR METALICO (MVM),BASE E-40,BULBO TUBULAR,DE 250W,4000/4600\$K,PULSO DE 0,58/0,75KV.FORNECIMENTO	UN	1.397	R\$ 45,20	R\$ 63.144,40
01.01.01.66	EMOP	21.045.0090-0	LAMPADA DE MULTIVAPOR METALICO (MVM) DE 400W,BULBO TUBULAR,TENSAO DE IGNICAO MAIOR OU IGUAL A 3KV E MENOR OU IGUAL A 4,5KV,TEMPERATURA DE COR ENTRE 4000 A 5000\$K,POSICAO DE FUNCIONAMENTO HORIZONTAL MAIS OU MENOS 20\$ OU QUALQUER.FORNECIMENTO	UN	2.547	R\$ 47,50	R\$ 120.982,50
01.01.01.71	EMOP	21.045.0055-0	LAMPADA DE MULTIVAPOR METALICO (MVM) DE 70W/220V/E-27,CLARA 4000\$K,BULBO OVOIDE.FORNECIMENTO	UN	219	R\$ 87,93	R\$ 19.256,67
01.01.01.76	EMOP	15.020.0100-0	LAMPADA DE VAPOR METALICO DE 2000W -220V.FORNECIMENTO	UN	24	R\$ 302,40	R\$ 7.257,60
01.01.01.81	COTAÇÃO	PESQUISA DE MERCADO	LAMPADA DE VAPOR METALICO DE 1500W -220V.FORNECIMENTO	UN	5	R\$ 225,00	R\$ 1.125,00
01.01.01.86	ELEM EMOP	12763	LAMPADA VAPOR DE MERCURIO,DE 80W.FORNECIMENTO	UN	1	R\$ 14,66	R\$ 14,66
01.01.01.91	ELEM EMOP	4313	LAMPADA VAPOR DE MERCURIO,DE 125W.FORNECIMENTO	UN	1.338	R\$ 11,66	R\$ 15.601,08
01.01.01.96	ELEM EMOP	4314	LAMPADA DE VAPOR DE MERCURIO,DE 250W.FORNECIMENTO	UN	1.420	R\$ 22,10	R\$ 31.382,00
01.01.01.101	ELEM EMOP	5635	LAMPADA DE VAPOR DE MERCURIO,DE 400W.FORNECIMENTO	UN	783	R\$ 36,37	R\$ 28.477,71
01.01.01.106	ELEM EMOP	7088	LAMPADA MISTA,DE 160W.FORNECIMENTO	UN	238	R\$ 14,17	R\$ 3.372,46
01.01.01.111	ELEM EMOP	4315	LAMPADA MISTA,DE 250W.FORNECIMENTO	UN	590	R\$ 24,00	R\$ 14.160,00
01.01.01.116	ELEM EMOP	4303	LAMPADA MISTA,DE 500W.FORNECIMENTO	UN	37	R\$ 39,00	R\$ 1.443,00
01.01.01.121	COTAÇÃO	COTAÇÃO	LÂMPADA FLUORESCENTE 127V 11W E-27 FLC 2U. FORNECIMENTO	UN	2	R\$ 14,53	R\$ 29,06
01.01.01.126	COTAÇÃO	COTAÇÃO	LÂMPADA FLUORESCENTE BIVOLT 15W. FORNECIMENTO	UN	15	R\$ 15,95	R\$ 239,25
01.01.01.131	COTAÇÃO	COTAÇÃO	LÂMPADA FLUORESCENTE 20W. FORNECIMENTO	UN	27	R\$ 18,20	R\$ 491,40
01.01.01.136	COTAÇÃO	COTAÇÃO	LÂMPADA FLUORESCENTE 21W. FORNECIMENTO	UN	3	R\$ 78,25	R\$ 234,75
01.01.01.141	COTAÇÃO	COTAÇÃO	LÂMPADA FLUORESCENTE 25W. FORNECIMENTO	UN	22	R\$ 12,20	R\$ 268,40
01.01.01.146	COTAÇÃO	COTAÇÃO	LÂMPADA FLUORESCENTE 30W T8. FORNECIMENTO	UN	5	R\$ 14,16	R\$ 70,80
01.01.01.151	COTAÇÃO	COTAÇÃO	LÂMPADA FLUORESCENTE TUBULAR 32W. FORNECIMENTO	UN	3	R\$ 10,40	R\$ 31,20



Companhia de Serviços de Cabo Frio

01.01.01.156	COTAÇÃO	COTAÇÃO	LÂMPADA FLUORESCENTE 36W FORNECIMENTO	UN	4	R\$	28,30	R\$	113,20
01.01.01.161	COTAÇÃO	COTAÇÃO	LÂMPADA FLUORESCENTE DE 40W. FORNECIMENTO	UN	22	R\$	8,15	R\$	179,30
01.01.01.166	COTAÇÃO	COTAÇÃO	LÂMPADA FLUORESCENTE COMPACTA 42W TRIPLA 4P . FORNECIMENTO	UN	3	R\$	51,33	R\$	153,99
01.01.01.171	COTAÇÃO	COTAÇÃO	LÂMPADA FLUORESCENTE 45W E27 . FORNECIMENTO	UN	297	R\$	61,46	R\$	18.253,62
01.01.01.176	COTAÇÃO	COTAÇÃO	LÂMPADA FLUORESCENTE 60W. FORNECIMENTO	UN	18	R\$	58,01	R\$	1.044,18
01.01.01.181	COTAÇÃO	COTAÇÃO	LÂMPADA FLUORESCENTE 75W. FORNECIMENTO	UN	1	R\$	74,90	R\$	74,90
01.01.01.186	COTAÇÃO	COTAÇÃO	LÂMPADA FLUORESCENTE 80W. FORNECIMENTO	UN	3	R\$	58,12	R\$	174,36
01.01.01.191	COTAÇÃO	COTAÇÃO	LÂMPADA FLUORESCENTE COMPACTA, ESPIRAL, 85W, BASE E-27, 220V, COR BRANCA. FORNECIMENTO	UN	19	R\$	49,66	R\$	943,54
01.01.01.196	COTAÇÃO	COTAÇÃO	LÂMPADA FLUORESCENTE 90W. FORNECIMENTO	UN	2	R\$	73,57	R\$	147,14
01.01.01.201	COTAÇÃO	COTAÇÃO	LÂMPADA HALÓGENA 150W. FORNECIMENTO	UN	1	R\$	9,13	R\$	9,13
01.01.01.206	COTAÇÃO	COTAÇÃO	LÂMPADA HALÓGENA BULBO 70W. FORNECIMENTO	UN	2	R\$	5,93	R\$	11,86
01.01.02			REATORES INTERNOS E EXTERNOS					R\$	739.430,86
01.01.02.01	COTAÇÃO	COTAÇÃO	REATOR INTERNO PARA LAMPADA VAPOR DE SODIO DE 100W, COM IGNITOR E COM CAPACITOR, ALTO FATOR DE POTÊNCIA - FORNECIMENTO	UN	24	R\$	46,44	R\$	1.114,56
01.01.02.06	COTAÇÃO	COTAÇÃO	REATOR INTERNO PARA LAMPADA VAPOR DE SODIO DE 250W, COM IGNITOR E COM CAPACITOR, ALTO FATOR DE POTÊNCIA - FORNECIMENTO	UN	1.229	R\$	103,81	R\$	127.582,49
01.01.02.11	COTAÇÃO	COTAÇÃO	REATOR INTERNO PARA LAMPADA VAPOR DE SODIO DE 400W, COM IGNITOR E COM CAPACITOR, ALTO FATOR DE POTÊNCIA - FORNECIMENTO	UN	108	R\$	80,24	R\$	8.665,92
01.01.02.16	COTAÇÃO	COTAÇÃO	REATOR EXTERNO PARA LAMPADA MULTIVAPOR METALICO DE 1000W, COM IGNITOR E COM CAPACITOR, ALTO FATOR DE POTÊNCIA - FORNECIMENTO	UN	2	R\$	249,17	R\$	498,34
01.01.02.26	COTAÇÃO	COTAÇÃO	REATOR INTERNO PARA LAMPADA MULTIVAPOR METALICO DE 250W, COM IGNITOR E COM CAPACITOR, ALTO FATOR DE POTÊNCIA - FORNECIMENTO	UN	1.397	R\$	89,00	R\$	124.333,00
01.01.02.31	COTAÇÃO	COTAÇÃO	REATOR INTERNO PARA LAMPADA MULTIVAPOR METALICO DE 400W, COM IGNITOR E COM CAPACITOR, ALTO FATOR DE POTÊNCIA - FORNECIMENTO	UN	2.198	R\$	99,32	R\$	218.305,36
01.01.02.36	EMOP	21.046.0010-0	REATOR AEREO PARA LAMPADA VS/MVM 70W,IGNITOR COM PICO DE TENSAO 2,8 A 4KV,FATOR DE POTENCIA MINIMO 0,92,TENSAO DE ALIMENTACAO 220/250V,CORRENTE NA LAMPADA 0,98A,TENSAO NA LAMPADA 90V,EM RIOLUZ-30.FORNECIMENTO	UN	421	R\$	26,60	R\$	11.198,60
01.01.02.41	EMOP	21.046.0025-0	REATOR AEREO PARA LAMPADA VS/MVM 150W,IGNITOR COM PICO DE TENSAO 2,8 A 4KV,FATOR DE POTENCIA MINIMO 0,92,TENSAO DE ALIMENTACAO 220/250V,CORRENTE NA LAMPADA 1,8A,TENSAO NA LAMPADA 100V,EM RIOLUZ-30,NBR-13593/13594,IEC-662.FORNECIMENTO	UN	1.922	R\$	36,33	R\$	69.826,26
01.01.02.46	COTAÇÃO	COTAÇÃO	REATOR EXTERNO PARA LÂMPADA TUBULAR VAPOR METÁLICO 2000W 380V ALTO FATOR DE POTÊNCIA. FORNECIMENTO	UN	24	R\$	627,50	R\$	15.060,00
01.01.02.51	COTAÇÃO	COTAÇÃO	REATOR EXTERNO PARA LÂMPADA VAPOR MERCÚRIO 80W FATOR DE POTÊNCIA MÍNIMO 0,92 TENSÃO DE ALIMENTAÇÃO 220V. FORNECIMENTO	UN	1	R\$	41,22	R\$	41,22
01.01.02.56	COTAÇÃO	COTAÇÃO	REATOR EXTERNO PARA LÂMPADA VAPOR MERCÚRIO 125W ALTO FATOR DE POTÊNCIA TENSÃO DE ALIMENTAÇÃO 220V. FORNECIMENTO	UN	1.338	R\$	50,00	R\$	66.900,00
01.01.02.61	COTAÇÃO	COTAÇÃO	REATOR EXTERNO PARA LÂMPADA VAPOR MERCÚRIO 250W FATOR DE POTÊNCIA MÍNIMO 0,92 TENSÃO DE ALIMENTAÇÃO 220V. FORNECIMENTO	UN	1.249	R\$	56,58	R\$	70.668,42
01.01.02.66	COTAÇÃO	COTAÇÃO	REATOR EXTERNO PARA LÂMPADA VAPOR MERCÚRIO 400W FATOR DE POTÊNCIA MÍNIMO 0,92 TENSÃO DE ALIMENTAÇÃO 220V. FORNECIMENTO	UN	311	R\$	65,07	R\$	20.236,77
01.01.02.71	COTAÇÃO	COTAÇÃO	REATOR PARA LÂMPADAS FLUORESCENTES DE 2X20W, PARTIDA RÁPIDA. FORNECIMENTO	UN	69	R\$	54,88	R\$	3.786,72
01.01.02.76	COTAÇÃO	COTAÇÃO	REATOR PARA LÂMPADAS FLUORESCENTES DE 2X40W, PARTIDA RÁPIDA. FORNECIMENTO	UN	30	R\$	40,44	R\$	1.213,20



Companhia de Serviços de Cabo Frio

01.01.03		EMOP	RELÉS FOTOELETRÔNICOS E BASES DE RELÉ				R\$	393.072,39
01.01.03.01	ELEM EMOP	7062	RELE FOTOELETRICO,PARA COMANDO DE ILUMINACAO EXTERNA,NA TENSÃO DE 220V E CARGA MAXIMA DE 1.000W.FORNECIMENTO	UN	11.331	R\$ 27,44	R\$ 310.922,64	
01.01.03.02	ELEM EMOP	11658	BASE EXTERNA PARA RELE FOTOELETRICO.FORNECIMENTO	UN	11.331	R\$ 7,25	R\$ 82.149,75	
01.01.04			DISPOSITIVOS DE COMANDO E PROTEÇÃO				R\$	56.354,88
01.01.04.01	EMOP	11642	COMANDO PARA IP, TRIFASICO, 220/127V, CAPACIDADE DE 85A	UN	12	R\$ 1.647,44	R\$ 19.769,28	
01.01.04.02	EMOP	11644	COMANDO PARA IP, TRIFASICO, 220/127V, CAPACIDADE DE 45A, CRJ-07	UN	24	R\$ 1.215,45	R\$ 29.170,80	
01.01.04.03	EMOP	11660	RELE TEMPORIZADO,TIPO RTQD,COEL/SIMILAR	UN	3	R\$ 324,54	R\$ 973,62	
01.01.04.04	ELEM EMOP	11860	QUADRO DE DISTRIBUICAO DE ENERGIA PARA DISJUNTORES TERMO-MAGNETICOS UNIPOLARES,DE SOBREPOR,COM PORTA E BARRAMENTOS DE FASE,NEUTRO E TERRA,TRIFASICO,PARA INSTALACAO DE ATÉ 24 DISJUNTORES COM DISPOSITIVO PARA CHAVE GERAL.FORNECIMENTO	UN	3	R\$ 254,89	R\$ 764,67	
01.01.04.05	ELEM EMOP	4326	DISJUNTOR TERMOMAGNETICO,BIPOLAR,DE 10 A 50AX250V.FORNECIMENTO	UN	6	R\$ 26,48	R\$ 158,88	
01.01.04.06	ELEM EMOP	2440	DISJUNTOR TERMOMAGNETICO,TRIPOLAR,DE 10 A 50AX250V.FORNECIMENTO	UN	6	R\$ 40,83	R\$ 244,98	
01.01.04.07	ELEM EMOP	2441	DISJUNTOR TERMOMAGNETICO,TRIPOLAR,DE 60 A 100AX250V.FORNECIMENTO	UN	6	R\$ 83,56	R\$ 501,36	
01.01.04.08	ELEM EMOP	2432	DISJUNTOR TERMOMAGNETICO,TRIPOLAR,DE 125 A 150AX250V.FORNECIMENTO	UN	6	R\$ 275,40	R\$ 1.652,40	
01.01.04.09	ELEM EMOP	2431	DISJUNTOR TERMOMAGNETICO,TRIPOLAR,DE 175 A 225AX250V.FORNECIMENTO	UN	3	R\$ 270,90	R\$ 812,70	
01.01.04.10	ELEM EMOP	2435	DISJUNTOR TERMOMAGNETICO,TRIPOLAR,DE 300 A 400AX250V.FORNECIMENTO	UN	1	R\$ 787,97	R\$ 787,97	
01.01.04.11	ELEM EMOP	807	DISJUNTOR TERMOMAGNETICO,TRIPOLAR,DE 500 A 600AX250V.FORNECIMENTO	UN	1	R\$ 1.518,22	R\$ 1.518,22	
01.01.05			CONECTORES PERFORANTE E TIPO CUNHA				R\$	56.229,60
01.01.05.01	SCO-RJ	IP 09.30.0555 (/)	CONECTOR PERFORANTE PARA REDE AÉREA, TENSÃO DE APLICAÇÃO: 0,6/1 KV, CORPO ISOLADO RESISTENTE ÀS INTEMPÉRIES, NA COR PRETA, CONTATO DENTADO: LIGA DE COBRE ESTANHADO, COM CAMADA DE ESPESURA MÍNIMA DE 8 UM E CONDUTIVIDADE ELÉTRICA MÍNIMA DE 98% IACS A 20º C, PARAFUSO TORQUIMÉTRICO: LIGA DE ALUMÍNIO, CAPUZ: MATERIAL ELASTOMÉRICO NA COR PRETA, INCORPORADOS AO CORPO DO CONECTOR DE FORMA IMPERDÍVEL, GRAU DE PROTEÇÃO: IP-65, PARA CABOS: PRINCIPAL: 6MM2 - 185MM2 E DERIVAÇÃO: 1,5MM2 - 10MM2. FORNECIMENTO.(DESONERADO)	UN	2.996	R\$ 14,10	R\$ 42.243,60	
01.01.05.02	SCO-RJ	IP 10.30.0560 (/)	CONECTOR PERFORANTE PARA REDE SUBTERRÂNEA, TENSÃO DE APLICAÇÃO: 0,6/1 KV, CORPO ISOLADO RESISTENTE AO AMBIENTE DO SUBSOLO, NAS CORES BRANCA OU BEGE CLARO, CONTATO DENTADO: LIGA DE ALUMÍNIO ESTANHADO, COM CAMADA DE ESPESURA MÍNIMA DE 8 UM E CONDUTIVIDADE ELÉTRICA MÍNIMA DE 98% IACS A 20º C, PARAFUSO TORQUIMÉTRICO: LIGA DE ALUMÍNIO, SELADOR E CAPUZ: MATERIAL ELASTOMÉRICO NA COR PRETA, INCORPORADOS AO CORPO DO CONECTOR DE FORMA IMPERDÍVEL, GRAU DE PROTEÇÃO: IP-68, PARA CABOS: PRINCIPAL: 6MM2 - 70MM2 E DERIVAÇÃO: 1,5MM2 - 6MM2. FORNECIMENTO	UN	96	R\$ 76,30	R\$ 7.324,80	
01.01.05.03	SCO-RJ	IP 10.30.0563 (/)	CONECTOR PERFORANTE PARA REDE SUBTERRÂNEA, TENSÃO DE APLICAÇÃO: 0,6/1 KV, CORPO ISOLADO RESISTENTE AO AMBIENTE DO SUBSOLO, NAS CORES BRANCA OU BEGE CLARO, CONTATO DENTADO: LIGA DE ALUMÍNIO ESTANHADO, COM CAMADA DE ESPESURA MÍNIMA DE 8 UM E CONDUTIVIDADE ELÉTRICA MÍNIMA DE 98% IACS A 20º C, PARAFUSO TORQUIMÉTRICO: LIGA DE ALUMÍNIO, SELADOR E CAPUZ: MATERIAL ELASTOMÉRICO NA COR PRETA, INCORPORADOS AO CORPO DO CONECTOR DE FORMA IMPERDÍVEL, GRAU DE PROTEÇÃO: IP-68, PARA CABOS: PRINCIPAL: 6MM2 - 70MM2 E DERIVAÇÃO: 6MM2 - 10MM2. FORNECIMENTO.	UN	84	R\$ 79,30	R\$ 6.661,20	
01.01.06			CABOS DE COBRE E DE ALUMÍNIO				R\$	71.892,24
01.01.06.01	ELEM. EMOP	4284	CABO DE COBRE COM ISOLAMENTO TERMOPLASTICO,COMPREENDENDO:PREPARO,CORTE E ENFIACAO EM ELETRODUTOS,NA BITOLA DE 10MM2,600/1.000V.FORNECIMENTO	M	300	R\$ 3,86	R\$ 1.157,52	



Companhia de Serviços de Cabo Frio

01.01.06.02	ELEM. EMOP	4291	CABO DE COBRE COM ISOLAMENTO TERMOPLASTICO,COMPREENDEDENDO:PREPARO,CORTE E ENFIACAO EM ELETRODUTOS,NA BITOLA DE 120MM2,600/1.000V.FORNECIMENTO	M	100	R\$	41,62	R\$	4.162,34
01.01.06.03	ELEM. EMOP	11599	CABO DE ALUMINIO,SECAO DE 16MM2,FORMADOS POR CONDUTORES EM FIOS DE ALUMINIO NU,ENCORDOAMENTO CLASSE 2,ISOLAMENTO PARA 1KV,EM POLIETILENO RETICULADO(XLPE)OU ETILENO PROPILENO(EPR),COM CAPA DE COBERTURA EM PVC NA COR PRETA,NBR 7286,NBR 7287 E ESPECIFICACAO RIOLUZ EM-RIOLUZ-74.FORNECIMENTO.FORNECIMENTO	M	6.300	R\$	2,73	R\$	17.199,00
01.01.06.04	ELEM. EMOP	4286	CABO DE COBRE COM ISOLAMENTO TERMOPLASTICO,COMPREENDEDENDO:PREPARO,CORTE E ENFIACAO EM ELETRODUTOS,NA BITOLA DE 25MM2,600/1.000V.FORNECIMENTO	M	600	R\$	9,28	R\$	5.569,08
01.01.06.05	ELEM. EMOP	11600	CABO DE ALUMINIO,SECAO DE 35MM2,FORMADOS POR CONDUTORES EM FIOS DE ALUMINIO NU,ENCORDOAMENTO CLASSE 2,ISOLAMENTO PARA 1KV,EM POLIETILENO RETICULADO(XLPE)OU ETILENO PROPILENO(EPR),COM CAPA DE COBERTURA EM PVC NA COR PRETA,NBR 7286,NBR 7287 E ESPECIFICACAO RIOLUZ EM-RIOLUZ-74.FORNECIMENTO	M	2.400	R\$	4,70	R\$	11.280,00
01.01.06.06	ELEM. EMOP	11571	CABO DE COBRE FLEXIVEL DE 750V,SECAO DE 3X1,5MM2,PVC/70%C.FORNECIMENTO	M	1.700	R\$	2,47	R\$	4.199,00
01.01.06.07	ELEM. EMOP	11572	CABO DE COBRE FLEXIVEL DE 750V,SECAO DE 3X2,5MM2,PVC/70%C.FORNECIMENTO	M	4.000	R\$	4,69	R\$	18.760,00
01.01.06.08	ELEM. EMOP	5398	REDE B.T.,AEREA,COM CABO MULTIPLEX OU SIMILAR,DE ALUMINIO,EXCLUSIVE FORNECIMENTO DO CABO.	UN	211	R\$	7,00	R\$	1.477,00
01.01.06.09	ELEM. EMOP	11574	CABO DE COBRE FLEXIVEL DE 750V,SECAO DE 3X4,0MM2,PVC/70%C.FORNECIMENTO	M	300	R\$	5,89	R\$	1.767,00
01.01.06.10	ELEM. EMOP	11576	CABO DE COBRE FLEXIVEL DE 750V,SECAO DE 3X6,0MM2,PVC/70%C.FORNECIMENTO	M	300	R\$	9,89	R\$	2.967,00
01.01.06.11	ELEM. EMOP	4282	CABO DE COBRE COM ISOLAMENTO TERMOPLASTICO,COMPREENDEDENDO:PREPARO,CORTE E ENFIACAO EM ELETRODUTOS,NA BITOLA DE 4MM2,600/1.000V.FORNECIMENTO	M	400	R\$	1,69	R\$	676,80
01.01.06.13	ELEM. EMOP	4283	CABO DE COBRE COM ISOLAMENTO TERMOPLASTICO,COMPREENDEDENDO:PREPARO,CORTE E ENFIACAO EM ELETRODUTOS,NA BITOLA DE 6MM2,600/1.000V.FORNECIMENTO E COLOCACAO	M	400	R\$	2,40	R\$	960,16
01.01.06.14	COTAÇÃO	COTAÇÃO	REDE B.T. AEREA, COM CABO SINGELO DE ALUMINIO (16MM2) ISOLADO 1KV - FORNECIMENTO	UN	211	R\$	2,73	R\$	576,03
01.01.06.15	COTAÇÃO	COTAÇÃO	REDE B.T. AEREA, COM CABO SINGELO DE ALUMINIO (2 AWG) - FORNECIMENTO	UN	211	R\$	2,73	R\$	576,03
01.01.06.16	ELEM. EMOP	5711	CABO DE COBRE COM ISOLAMENTO TERMOPLASTICO,COMPREENDEDENDO:PREPARO,CORTE E ENFIACAO EM ELETRODUTOS,NA BITOLA DE 1,5MM2,600/1.000V.FORNECIMENTO	M	400	R\$	0,71	R\$	282,64
01.01.06.17	ELEM. EMOP	5711	CABO DE COBRE COM ISOLAMENTO TERMOPLASTICO,COMPREENDEDENDO:PREPARO,CORTE E ENFIACAO EM ELETRODUTOS,NA BITOLA DE 2,5MM2,600/1.000V.FORNECIMENTO	M	400	R\$	0,71	R\$	282,64
01.01.07			LUMINÁRIAS E PROJETOES					R\$	3.342.518,45
01.01.07.01	EMOP	21.042.0130-0	PROJETOR PRJ-01, MODELO IP-67, PARA LÂMPADA A VAPOR DE SÓDIO OU MULTIVAPOR METÁLICO DE 250/400W TUBULAR, EM LIGA DE ALUMÍNIO FUNDIDO TIPO ASTM-SG-70A OU SAE 323, VISOR DE VIDRO PLANO, INCOLOR, TEMPERADO, RESISTENTE A IMPACTOS E CHOCUE TÉRMICO, GRAU DE PROTEÇÃO MÍNIMO=IP67, SUPORTE TIPO "U", EM FERRO GALVANIZADO POR IMERSÃO A QUENTE, CONFORME ESPECIFICAÇÃO EM-RIO-LUZ N° 20. FORNECIMENTO.	UN	180	R\$	580,00	R\$	104.400,00
01.01.07.03	COTAÇÃO	COTAÇÃO	LUMINÁRIA FECHADA, INTEGRADA E-27, MULTI VAPOR METÁLICO DE 100W	UN	1	R\$	306,32	R\$	306,32
01.01.07.04	COTAÇÃO	COTAÇÃO	LUMINÁRIA FECHADA, INTEGRADA E-40, MULTI VAPOR METÁLICO DE 150W	UN	701	R\$	253,21	R\$	177.500,21
01.01.07.05	COTAÇÃO	COTAÇÃO	LUMINÁRIA FECHADA, INTEGRADA E-40, MULTI VAPOR METÁLICO DE 250W	UN	1.226	R\$	609,94	R\$	747.786,44
01.01.07.06	COTAÇÃO	COTAÇÃO	LUMINÁRIA FECHADA, INTEGRADA E-40, MULTI VAPOR METÁLICO DE 400W	UN	1.557	R\$	884,65	R\$	1.377.400,05
01.01.07.07	COTAÇÃO	COTAÇÃO	LUMINÁRIA FECHADA, INTEGRADA E-27. MULTI VAPOR METÁLICO DE 70W	UN	219	R\$	253,21	R\$	55.452,99



Companhia de Serviços de Cabo Frio

01.01.07.08	COTAÇÃO	COTAÇÃO	LUMINÁRIA FECHADA, INTEGRADA E-27. VAPOR DE SÓDIO DE 100W	UN	24	R\$	306,32	R\$	7.351,68
01.01.07.09	COTAÇÃO	COTAÇÃO	LUMINÁRIA FECHADA, INTEGRADA E-27. VAPOR DE SÓDIO DE 150W	UN	966	R\$	253,21	R\$	244.600,86
01.01.07.10	COTAÇÃO	COTAÇÃO	LUMINÁRIA FECHADA, INTEGRADA E-40. VAPOR DE SÓDIO DE 250W	UN	263	R\$	609,94	R\$	160.414,22
01.01.07.11	COTAÇÃO	COTAÇÃO	LUMINÁRIA FECHADA, INTEGRADA E-40. VAPOR DE SÓDIO DE 400W	UN	108	R\$	884,65	R\$	95.542,20
01.01.07.12	COTAÇÃO	COTAÇÃO	LUMINÁRIA FECHADA, INTEGRADA E-40. VAPOR DE SÓDIO DE 70W	UN	202	R\$	253,21	R\$	51.148,42
01.01.07.12	COTAÇÃO	COTAÇÃO	LUMINARIA ABERTA PARA ILUMINACAO PUBLICA TIPO X-57 PETERCO OU EQUIVALENTE. FORNECIMENTO	UN	4.960	R\$	39,80	R\$	197.408,00
01.02.01.08	COTAÇÃO	COTAÇÃO	REFLETOR HALÓGENO 150W 78MM COM SENSOR. FORNECIMENTO	UN	3	R\$	88,57	R\$	265,71
01.02.01.08	ELEM. EMOP	5512	ARANDELA,DE PAREDE,COM RECEPTACULO (EXCLUSIVE LAMPADA), REFLETOR EM MATERIAL ANTIFERRUGEM E BRACO DE ALUMINIO ANODIZADO COM BASE PARA FIXACAO,FORNECIMENTO (VAPOR METALICO)	UN	22	R\$	24,50	R\$	539,00
01.01.07.11	COTAÇÃO	COTAÇÃO	REFLETOR REDONDO EM ALUMINIO ANODIZADO PARA LAMPADA VAPOR DE MERCURIO/SODIO, CORPO EM ALUMINIO COM PINTURA EPOXI, PARA LAMPADA E-27, COM SUPORTE REDONDO E ALCA REGULAVEL PARA FIXACAO.	UN	143	R\$	67,44	R\$	9.643,92
01.01.07.11	COTAÇÃO	COTAÇÃO	LUMINARIA FECHADA PARA ILUMINAÇÃO PÚBLICA, TIPO ABL 50/F OU EQUIV, PARA LAMPADA A VAPOR DE MERCURIO 400W	UN	273	R\$	185,75	R\$	50.709,75
01.01.07.11	COTAÇÃO	COTAÇÃO	REFLETOR PROJOTOR PARA LÂMPADA MISTA ATÉ 500W E27. FORNECIMENTO	UN	114	R\$	51,21	R\$	5.837,94
01.01.07.11	COTAÇÃO	COTAÇÃO	LUMINARIA FECHADA, PARA ILUMINACAO DE RUAS, AVENIDAS E PRACAS, NA FORMA OVOIDE, CORPO REFLETOR ESTAMPADO EM CHAPA DE ALUMINIO, REFRACTOR PRISMATICO EM VIDRO BORO-SILICATO, PARA LAMPADA:MISTA ATE 500W	UN	54	R\$	194,36	R\$	10.495,44
01.01.07.11	COTAÇÃO	COTAÇÃO	ARANDELA ARTICULAR PARA LÂMPADA 250W MISTA. FORNECIMENTO	UN	1	R\$	151,70	R\$	151,70
01.01.07.11	COTAÇÃO	COTAÇÃO	GLOBO ESFERICO, PLAFONIER REPUXADO DE ALUMINIO COM DIFUSOR EM BASE DE VIDRO LEITOSO DE 4"x6". FORNECIMENTO	UN	29	R\$	19,90	R\$	577,10
01.01.07.11	COTAÇÃO	COTAÇÃO	PROJOTOR PRJ-08, MODELO 1,P/LAMPADA A VAPOR DE SODIO 1000W, MULTI VAPOR METALICO DE 1000/2000W OVOIDE OU TUBULAR, EM LIGA DE ALUMINIO FUNDIDO TIPO ASTM-SG-70A OU SAE 323, DE FLETOR INTERNO EM ALUMINIO ALTA PUREZA(99,85%AL), VISOR DE VIDRO PLANO, INCOLOR, TEMPERADO, SUPORTE TIPO "U", CONFORME DESENHO A4-1625-PDE ESPECIFICACAO EM RIO LUIZ N520.FORNECIMENTO	UN	32	R\$	1.096,33	R\$	35.082,56
01.01.07.11	COTAÇÃO	COTAÇÃO	LUMINARIA DE SOBREPOR, FIXADA EM LAJE OU FORRO, TIPO CALHA, CHANFRADA OU PRISMATICA, COMPLETA, EQUIPADA COM REATOR ELETRONICO DE ALTO FATOR DE POTENCIA E LAMPADA FLUORESCENTE DE 1X20W.FORNECIMENTO	UN	69	R\$	10,35	R\$	714,15
01.01.07.11	COTAÇÃO	COTAÇÃO	LUMINARIA DE SOBREPOR, FIXADA EM LAJE OU FORRO, TIPO CALHA, CHANFRADA OU PRISMATICA, COMPLETA, EQUIPADA COM REATOR ELETRONICO DE ALTO FATOR DE POTENCIA E LAMPADA FLUORESCENTE DE 1X36W.FORNECIMENTO	UN	5	R\$	16,01	R\$	80,05
01.01.07.11	COTAÇÃO	COTAÇÃO	PRISMATICA, COMPLETA, EQUIPADA COM REATOR ELETRONICO DE ALTO FATOR DE POTENCIA E LAMPADA FLUORESCENTE DE 2X32W.FORNECIMENTO	UN	3	R\$	18,68	R\$	56,04
01.01.07.11	COTAÇÃO	COTAÇÃO	LUMINARIA DE SOBREPOR, FIXADA EM LAJE OU FORRO, TIPO CALHA, CHANFRADA OU PRISMATICA, COMPLETA, EQUIPADA COM REATOR ELETRONICO DE ALTO FATOR DE POTENCIA E LAMPADA FLUORESCENTE DE 2X40W.FORNECIMENTO	UN	438	R\$	18,68	R\$	8.181,84
01.01.07.11	COTAÇÃO	COTAÇÃO	LUMINARIA FLUORESCENTE TUBULAR DE EMBUTIR, 2X16W (INCLUSIVE LAMPADA), COM VISOR ACRILICO TRANSLUCIDO, CORPO EM CHAPA DE ACO TRATADA E PINTURA ELETROSTATICA BRANCA, REFLETOR EM ALUMINIO DE ALTO BRILHO, COM REATOR DE ALTO FATOR DE POTENCIA, BI-VOLT. FORNECIMENTO	UN	22	R\$	39,63	R\$	871,86
01.01.08			BRAÇOS E SUPORTES					R\$	364.010,47
01.01.08.01	ELEM. EMOP	11703	NUCLEO DE FIXACAO PARA 01(UMA)LUMINARIA ABERTA OU FECHADA, TIPO TREVO, EM POSTE RETO (ACO OU CONCRETO) DE 15,00M,	UN	12	R\$	418,85	R\$	5.026,20



Companhia de Serviços de Cabo Frio

01.01.08.02	EMOP	21.023.0050-0	NUCLEO DUPL0 P/LUMINARIA DECORATIVA LDRJ-06,ACO DE BAIXO TEOR DE CARBONO SAE 1010/1020 GALVANIZADO A FUSAO,INTERNA E EXTERNAMENTE POR IMERSAO UNICA EM BANHO DE ZINCO,CONFORME NBR-7398/7400 DA ABNT,NUCLEO DIAM.INTERNO 68MM,BRACOS C/SECAO RETANGULAR C/MEDIDAS INTERNAS 109X57MM E COMPRIMENTO 220MM,CONFORME DESENHO A2-1819-PD E ESPECIFICACAO EM-RIO LUZ N540.FORN.	UN	12	R\$	134,95	R\$	1.619,40
01.01.08.03	COTAÇÃO	COTAÇÃO	BRACO PARA ILUMINACAO TIPO LONGO. PROJECCAO 2530MM, TUBO DE 60MM	UN	1.000	R\$	307,71	R\$	307.705,00
01.01.08.04	COTAÇÃO	COTAÇÃO	BRACO PARA ILUMINACAO TIPO MÉDIO. PROJECCAO DE 2500MM, TUBO DE 48MM	UN	193	R\$	257,31	R\$	49.659,86
01.01.09			INFRAESTRUTURA ELÉTRICA					R\$	19.723,40
01.01.09.01	EMOP	COMPOSIÇÃO	CAIXA DE PASSAGEM EM ALVENARIA DE TIJOLO MACIÇO(7X10X20CM),EM PAREDES DE UMA VEZ(0,20M),DE 0,40X0,40X0,60M,EXCLUSIVE TAMPA,UTILIZANDO ARGAMASSA DE CIMENTO E AREIA,NO TRACO 1:4 EM VOLUME,COM FUNDO EM CONCRETO SIMPLES PROVIDO DE CALHA INTERNA,SEND0 AS PAREDES REVESTIDAS INTERNAMENTE COM A MESMA ARGAMASSA	UN	12	R\$	365,31	R\$	4.383,68
01.01.09.02	EMOP	COMPOSIÇÃO	CAIXA DE PASSAGEM EM ALVENARIA DE TIJOLO MACIÇO(7X10X20CM),EM PAREDES DE UMA VEZ(0,20M),DE 0,60X0,60X0,80M,EXCLUSIVE TAMPA,UTILIZANDO ARGAMASSA DE CIMENTO E AREIA,NO TRACO 1:4 EM VOLUME,COM FUNDO EM CONCRETO SIMPLES PROVIDO DE CALHA INTERNA,SEND0 AS PAREDES REVESTIDAS INTERNAMENTE COM A MESMA ARGAMASSA	UN	6	R\$	633,81	R\$	3.802,86
01.01.09.03	EMOP	COMPOSIÇÃO	CAIXA DE PASSAGEM EM ALVENARIA DE TIJOLO MACIÇO(7X10X20CM),EM PAREDES DE UMA VEZ (0,20M),DE 0,40X0,40X0,60M,UTILIZANDO ARGAMASSA DE CIMENTO E AREIA,NO TRACO 1:4 EM VOLUME,COM FUNDOEM CONCRETO SIMPLES PROVIDO DE CALHA INTERNA,SEND0 AS PAREDES REVESTIDAS INTERNAMENTE COM A MESMA ARGAMASSA,INCLUSIVE TAMPA DE CONCRETO ARMADO,15MPA,COM ESPESSURA DE 10CM	UN	6	R\$	410,07	R\$	2.460,42
01.01.09.04	EMOP	COMPOSIÇÃO	CAIXA DE PASSAGEM EM ALVENARIA DE TIJOLO MACIÇO(7X10X20CM),EM PAREDES DE UMA VEZ(0,20M),DE 0,60X0,60X0,80M,UTILIZANDO ARGAMASSA DE CIMENTO E AREIA,NO TRACO 1:4 EM VOLUME,COM FUNDOEM CONCRETO SIMPLES PROVIDO DE CALHA INTERNA,SEND0 AS PAREDES REVESTIDAS INTERNAMENTE COM A MESMA ARGAMASSA,INCLUSIVE TAMPA DE CONCRETO ARMADO,15MPA,COM ESPESSURA DE 10CM	UN	6	R\$	699,82	R\$	4.198,95
01.01.09.05	EMOP	COMPOSIÇÃO	DUTO ANELAR FLEXIVEL,NA COR CINZA CONCRETO,SINGELO,DE POLIETILENO DE ALTA DENSIDADE(PEAD),PARA PROTECCAO DE CONDUTORES ELÉTRICOS,COM DIAMETRO NOMINAL DE 2",SEND0 O DIAMETRO INTERNODE 52,0MM,COM FIO GUIA DE ACO E FORNECIDO COM 2 PLUGUES(TAMPOES)NAS EXTREMIDADES,LANCADO DIRETAMENTE NO SOLO,INCLUSIVE CONEX0ES E KIT VEDACAO	M	1.000	R\$	4,88	R\$	4.877,50
01.01.10			POSTES DE CONCRETO					R\$	494.003,55
01.01.10.01	EMOP	COMPOSIÇÃO	POSTE DE CONCRETO,COM SECAO CIRCULAR,COM 7,00M DE COMPRIMENTO E CARGA NOMINAL HORIZONTAL NO TOPO DE 200KG,INCLUSIVE ESCAVACAO,EXCLUSIVE TRANSPORTE.FORNECIMENTO	UN	9	R\$	454,15	R\$	4.087,33
01.01.10.02	EMOP	COMPOSIÇÃO	POSTE DE CONCRETO,COM SECAO CIRCULAR,COM 9,00M DE COMPRIMENTO E CARGA NOMINAL NO TOPO DE 200KG,INCLUSIVE ESCAVACAO,EXCLUSIVE TRANSPORTE.FORNECIMENTO	UN	8	R\$	867,60	R\$	6.940,80
01.01.10.03	EMOP	COMPOSIÇÃO	POSTE DE CONCRETO,COM SECAO CIRCULAR,COM 11,00M DE COMPRIMENTO E CARGA NOMINAL HORIZONTAL NO TOPO DE 200KG,INCLUSIVE ESCAVACAO,EXCLUSIVE TRANSPORTE.FORNECIMENTO	UN	8	R\$	1.150,99	R\$	9.207,92
01.01.10.04	EMOP	COMPOSIÇÃO	POSTE DE CONCRETO,COM SECAO CIRCULAR,RETO,COM 17,00M DE COMPRIMENTO,CONI C D A D E REDUZIDA,EXCLUSIVE TRANSPORTE.FORNECIMENTO	UN	150	R\$	3.158,45	R\$	473.767,50
01.01.11			POSTES DE AÇO					R\$	151.021,76
01.01.11.01	EMOP	21.003.0056-0	POSTE DE ACO,RETO,CONICO CONTINUO,ALTURA DE 9,00M,SEM SAPATA.FORNECIMENTO	UN	150	R\$	974,88	R\$	146.232,00
01.01.11.02	EMOP	21.003.0080-0	POSTE DE ACO,RETO,CONICO CONTINUO OU ESCALONADO,ALTURA DE 6,00M,SEM SAPATA.FORNECIMENTO	UN	8	R\$	598,72	R\$	4.789,76
01.01.12			FERRAGENS E FIXAÇÃO					R\$	11.346,72
01.01.12.01	ELEM. EMOP	11744	ARMACCAO SECUNDARIA OU REX PARA 2 LINHAS,COMPLETA.FORNECIMENTO	UN	192	R\$	47,07	R\$	9.037,44
01.01.12.02	ELEM. EMOP	11744	CRUZETA Nº 2 DE 2 PINOS. FORNECIMENTO	UN	24	R\$	41,24	R\$	989,76
01.01.12.03	ELEM. EMOP	11746	CRUZETA Nº 3 DE 6 PINOS. FORNECIMENTO	UN	12	R\$	109,96	R\$	1.319,52
01.01.13			ATERRAMENTO					R\$	27.742,77



Companhia de Serviços de Cabo Frio

01.01.13.01	EMOP	COMPOSIÇÃO	HASTE PARA ATERRAMENTO, DE COBRE DE 5/8" (16MM), COM 3,00M DE COMPRIMENTO. FORNECIMENTO	UN	333	R\$	83,31	R\$	27.742,77
01.02.01			MODERNIZAÇÃO/IMPLANTAÇÃO/EFICIENTIZAÇÃO DE ILUMINAÇÃO PÚBLICA					R\$	4.059.457,54
01.02.01.01	COTAÇÃO	COTAÇÃO	LUMINÁRIA LED PÚBLICA 50W BRANCO FRIO PARA POSTE - FORNECIMENTO E INSTALAÇÃO	UN	141	R\$	305,38	R\$	43.058,58
01.02.01.02	COTAÇÃO	COTAÇÃO	LUMINÁRIA DE LED PÚBLICA 60W BRANCO FRIO PARA POSTE - FORNECIMENTO E INSTALAÇÃO	UN	1.191	R\$	694,41	R\$	827.042,31
01.02.01.03	COTAÇÃO	COTAÇÃO	LUMINÁRIA DE LED PÚBLICA 100W BRANCO FRIO PARA POSTE - FORNECIMENTO E INSTALAÇÃO	UN	14	R\$	448,20	R\$	6.274,80
01.02.01.03	COTAÇÃO	COTAÇÃO	LUMINÁRIA DE LED PÚBLICA 150W BRANCO FRIO PARA POSTE - FORNECIMENTO E INSTALAÇÃO	UN	2.664	R\$	602,25	R\$	1.604.394,00
01.02.01.03	COTAÇÃO	COTAÇÃO	LUMINÁRIA DE LED PÚBLICA 200W BRANCO FRIO PARA POSTE - FORNECIMENTO E INSTALAÇÃO	UN	2.119	R\$	724,27	R\$	1.534.728,13
01.02.01.03	COTAÇÃO	COTAÇÃO	REFLETOR HOLOFOTE DE LED 200W BRANCO FRIO IP66- FORNECIMENTO E INSTALAÇÃO	UN	38	R\$	217,74	R\$	8.274,12
01.02.01.03	COTAÇÃO	COTAÇÃO	REFLETOR HOLOFOTE DE LED 400W BRANCO FRIO IP66- FORNECIMENTO E INSTALAÇÃO	UN	52	R\$	666,16	R\$	34.640,32
01.01.07.11	COTAÇÃO	COTAÇÃO	ARANDELA LED EXTERNA 15W OVAL TARTARUGA BRANCO FRIO. FORNECIMENTO E COLOCAÇÃO	UN	16	R\$	65,33	R\$	1.045,28
01.02.02			EFICIENTIZAÇÃO					R\$	11.683,95
01.02.02.02	ELEM. EMOP	14181	LAMPADA LED, BULBO, A60, 7W, 100/240V, BASE E-27. FORNECIMENTO E COLOCACAO	UN	1	R\$	6,16	R\$	6,16
01.02.02.02	COTAÇÃO	COTAÇÃO	LÂMPADA LED BULBO A60 11W BIVOLT 6500K. FORNECIMENTO E COLOCAÇÃO	UN	25	R\$	11,58	R\$	289,50
01.02.02.02	COTAÇÃO	COTAÇÃO	LÂMPADA LED BULBO 12W BIVOLT 6500K. FORNECIMENTO E COLOCAÇÃO	UN	6	R\$	13,24	R\$	79,44
01.02.02.02	COTAÇÃO	COTAÇÃO	LÂMPADA LED BULBO 15W BIVOLT 6500K. FORNECIMENTO E COLOCAÇÃO	UN	11	R\$	17,52	R\$	192,72
01.02.02.02	ELEM. EMOP	14188	LAMPADA LED, BULBO, PAR 38, 16W, 120/220V, BASE E-27. FORNECIMENTO E COLOCACAO	UN	4	R\$	44,75	R\$	179,00
01.02.02.02	COTAÇÃO	COTAÇÃO	LÂMPADA LED ALTA POTÊNCIA 20W BIVOLT E27. FORNECIMENTO E COLOCACAO	UN	15	R\$	38,94	R\$	584,10
01.02.02.02	COTAÇÃO	COTAÇÃO	LÂMPADA LED 24W 4U BIVOLT 6500K. FORNECIMENTO E COLOCACAO	UN	10	R\$	32,21	R\$	322,10
01.02.02.02	COTAÇÃO	COTAÇÃO	LÂMPADA LED ALTA POTÊNCIA 30W BIVOLT 6500K. FORNECIMENTO E COLOCACAO	UN	16	R\$	87,41	R\$	1.398,56
01.02.02.02	COTAÇÃO	COTAÇÃO	LÂMPADA LED ALTA POTÊNCIA E27 40W BULBO 6500K. FORNECIMENTO E COLOCACAO	UN	2	R\$	86,20	R\$	172,40
01.02.02.02	COTAÇÃO	COTAÇÃO	LÂMPADA BULBO LED 45W ALTA POTÊNCIA E27 6500K. FORNECIMENTO E COLOCACAO	UN	13	R\$	94,35	R\$	1.226,55
01.02.02.02	COTAÇÃO	COTAÇÃO	LÂMPADA LED ULTRA BULBO 50W BIVOLT 6500K. FORNECIMENTO E COLOCACAO	UN	37	R\$	95,11	R\$	3.519,07
01.02.02.02	COTAÇÃO	COTAÇÃO	LAMPADA LED BULBO 60W ALTA POTENCIA E27 BIVOLT 6500K. FORNECIMENTO E COLOCACAO	UN	1	R\$	133,19	R\$	133,19
01.02.02.02	COTAÇÃO	COTAÇÃO	LÂMPADA LED BULBO 100W BIVOLT E-27 6500K. FORNECIMENTO E COLOCACAO	UN	12	R\$	213,71	R\$	2.564,52
01.02.02.02	COTAÇÃO	COTAÇÃO	LÂMPADA LED BULBO 150W E27 BIVOLT 6500K. FORNECIMENTO E COLOCACAO	UN	4	R\$	254,16	R\$	1.016,64
							Total =	R\$	10.245.449,45



Companhia de Serviços de Cabo Frio

02 CUSTOS INDIRETOS - RECURSOS HUMANOS												
02.01			ADMINISTRAÇÃO LOCAL	UN	Qtde P/ Mês (A)	Qtde de meses (B)	Valor Hora (C)	Qtde de recurso (D)	Percentual de EPI e Ferramental (E)	Noturno (F)	Periculosidade (G)	Valor total (A X B X C X D + E + F + G = H)
02.01.01	ELEM EMOP	1985	MAO-DE-OBRA DE ARQUITETO OU ENGENHEIRO SENIOR,PARA SERVICOS DE CONSULTORIA DE ENGENHARIA E ARQUITETURA,INCLUSIVE ENCARGOS SOCIAIS	H	176	12	R\$ 170,36	1	3%			R\$ 370.594,33
02.01.02	ELEM EMOP	13895	MAO-DE-OBRA DE ENGENHEIRO DE SEGURANCA DO TRABALHO,INCLUSIVE ENCARGOS SOCIAIS	H	88	12	R\$ 85,18	1	3%			R\$ 92.648,58
02.01.03	ELEM EMOP	1906	MAO-DE-OBRA DE SECRETARIA,INCLUSIVE ENCARGOS SOCIAIS	H	176	12	R\$ 23,64	2	3%			R\$ 99.855,36
02.01.05	ELEM EMOP	1921	MAO-DE-OBRA DE AJUDANTE,INCLUSIVE ENCARGOS SOCIAIS	H	176	12	R\$ 14,47	6	3%			R\$ 188.864,76
02.01.06	ELEM EMOP	1921	MAO-DE-OBRA DE AJUDANTE,INCLUSIVE ENCARGOS SOCIAIS (noturno)	H	176	12	R\$ 14,47	4	3%	20%		R\$ 151.091,80
02.01.07	ELEM EMOP	1912	MAO-DE-OBRA DE ALMOXARIFE,INCLUSIVE ENCARGOS SOCIAIS	H	176	12	R\$ 23,64	1	3%			R\$ 49.927,68
02.01.09	ELEM EMOP	1904	MAO-DE-OBRA DE ENCARREGADO PARA SERVICOS DE ILUMINACAO PUBLICA,INCLUSIVE ENCARGOS SOCIAIS	H	176	12	R\$ 33,25	3	3%			R\$ 216.992,16
02.01.10	ELEM EMOP	1904	MAO-DE-OBRA DE ENCARREGADO PARA SERVICOS DE ILUMINACAO PUBLICA,INCLUSIVE ENCARGOS SOCIAIS (noturno)	H	176	12	R\$ 33,25	1	3%	20%		R\$ 86.796,86
02.01.11	ELEM EMOP	1916	MAO-DE-OBRA ELETROTECNICO,INCLUSIVE ENCARGOS SOCIAIS	H	176	12	R\$ 23,64	1	3%			R\$ 51.425,51
02.01.14	ELEM EMOP	1983	MAO-DE-OBRA DE ELETRICISTA DE CONSTRUCAO CIVIL, INCLUSIVE ENCARGOS SOCIAIS	H	176	12	R\$ 19,97	6	3%		30%	R\$ 338.847,13
02.01.15	ELEM EMOP	1983	MAO-DE-OBRA DE ELETRICISTA DE CONSTRUCAO CIVIL, INCLUSIVE ENCARGOS SOCIAIS (noturno)	H	176	12	R\$ 19,97	2	3%	20%	30%	R\$ 135.538,85
02.01.16	ELEM EMOP	1981	MAO-DE-OBRA DE MOTORISTA, INCLUSIVE ENCARGOS SOCIAIS	H	176	12	R\$ 19,97	1	3%			R\$ 43.441,94
02.01.18	ELEM EMOP	20070	MAO-DE-OBRA DE ARQUITETO OU ENGENHEIRO JUNIOR,PARA SERVICOS DE CONSULTORIA DE ENGENHARIA E ARQUITETURA,INCLUSIVE ENCARGOS SOCIAIS (ENGENHEIRO FLORESTAL)	H	88	12	R\$ 79,81	1	3%			R\$ 80.281,66
02.01.19	ELEM EMOP	1947	MAO-DE-OBRA DE APONTADOR, INCLUSIVE ENCARGOS SOCIAIS	H	176	12	R\$ 23,64	1	3%			R\$ 51.425,51
02.01.20	ELEM EMOP	1942	MAO-DE-OBRA DE TECNICO DE EDIFICACOES, INCLUSIVE ENCARGOS SOCIAIS	H	176	12	R\$ 33,25	1	3%			R\$ 72.330,72
R\$2.030.062,85												

03 EQUIPAMENTOS									
03.01			EQUIPAMENTOS	UN	Qtde p/ Mês (A)	Qtde de meses (B)	Valor Mensal (C)	Qtde de recurso (D)	Valor Total (A x B x C x D = E)
03.01.01	EMOP	19.004.0210-0	VEICULOS DE PASSEIO,5 PASSAGEIROS,MOTOR BI-COMBUSTIVEL (GASOLINA E ALCOOL) DE 1,6 LITROS,COM AR CONDICIONADO,DIRIGIDO HIDRAULICA E VIDROS DIANTEIROS ELETRICOS,EXCLUSIVE MOTORISTA	MES	1.000	R\$ 12,00	R\$ 4.463,43	5	R\$267.805,80
03.01.03	EMOP	05.100.0900-0	UNIDADE REF.P/COMPLADM LOCAL,CONSID:CONSUMO AGUA,TELENERGIA ELETRICA,MAT-LIMPEZA E ESCRITORIO,COMPUTADORES,LICENCA OBRA,MOVEIS E UTENSILIOS,AR COND,BEBEDOURO,ART,RTT,FOTOGRAFIA,INFORMES,DIARIAS,EXAMES ADMISSIONAIS PERIODICOS E DIMENSIONAIS,CURSO CAPACITACAO/TREINAMENTO E ITENS COMPLEMENTEM AS DESP.NECESS EXCL:DESPESAS SUBSIDIOS AJUM E TRANSPORTE PESSOAL	UN	379.480	R\$ 12,00	R\$ 25,23		R\$114.891,36
03.01.04	SCO	EQ.05.05.0450	Caminhão Carroceria fixa, capacidade de 7,5t, cesto duplo, com motorista operador, material de operação e material de manutenção, com as seguintes especificações mínimas: motor diesel de 162CV, guindaste hidráulico acoplado de 15,36t/m de momento de carga útil, lança com cesto duplo com alcance de 16m de altura, sinalizador visual rotativo amarelo ou ambar. Custo horário produtivo.	CHP	123.200	R\$ 12,00	R\$ 134,08	8	R\$1.585.790,98
03.01.04	SCO	EQ.05.05.0453	Caminhão Carroceria fixa, capacidade de 7,5t, cesto duplo, com motorista operador, material de operação, com as seguintes especificações mínimas: motor diesel de 162CV, guindaste hidráulico acoplado de 15,36t/m de momento de carga útil, lança com cesto duplo com alcance de 16m de altura, sinalizador visual rotativo amarelo ou ambar. Custo horário improdutivo (motor funcionando).	CHI	52.800	R\$ 12,00	R\$ 78,29	8	R\$396.836,35
03.01.05	ELEM. SINAPI	5928	GUINDAUTO HIDRAULICO, CAPACIDADE MÁXIMA DE CARGA 6200 KG, MOMENTO MÁXIMO D CH E CARGA 11,7 TM, ALCANCE MÁXIMO HORIZONTAL 9,70 M, INCLUSIVE CAMINHÃO TOCO PBT 16.000 KG, POTÊNCIA DE 189 CV CHP DIURNO. AF_06/2014 -HORA PRODUTIVA	CHP	123.200	R\$ 12,00	R\$ 137,64	1	R\$203.486,98
03.01.04	ELEM. SINAPI	5928	GUINDAUTO HIDRAULICO, CAPACIDADE MÁXIMA DE CARGA 6200 KG, MOMENTO MÁXIMO D CH E CARGA 11,7 TM, ALCANCE MÁXIMO HORIZONTAL 9,70 M, INCLUSIVE CAMINHÃO TOCO PBT 16.000 KG, POTÊNCIA DE 189 CV CHP DIURNO. AF_06/2014 -HORA IMPRODUTIVA	CHI	52.800	R\$ 12,00	R\$ 58,87	1	R\$37.300,03
R\$2.606.111,50									

04 PLACA DE IDENTIFICAÇÃO DE IP					R\$ 73.503,91		
04.01.01	SCO RIO	57.70.05.0150-1/1	PLACA DE SINALIZAÇÃO DE ALUMÍNIO COM FUNDO, SÍMBOLOS E TARIAS EM PELÍCULA REFLETIVA COM ESFERAS INCLUSAS TIPO I-A DA NBR14644, INCLUSIVE ELEMENTOS DE FIXAÇÃO, CONFORME ESPECIFICAÇÃO DA CET-RIO. FORNECIMENTO.	M2	139.590	R\$ 526,57	R\$ 73.503,91

05 SOFTWARE DE GESTÃO DE IP					R\$ 61.642,08		
05.01.01	COTAÇÃO	COTAÇÃO	SOFTWARE DE GESTÃO DE IP	1	1.000	R\$ 61.642,08	R\$ 61.642,08

06 PODA DE ÁRVORES E REMOÇÃO					R\$ 81.344,50		
06.01.01	EMOP	22.030.0045-0	PODA DE ESPECIES VEGETAIS DE ALTO NIVEL DE DIFICULDADE,EXCLU SIVE TRANSPORTE DO MATERIAL RESULTANTE	UNID	180.000	R\$ 362,52	R\$ 65.253,60
06.01.02	EMOP	09.005.0036-0	RETIRADA DE MATERIAL PROVENIENTE DE PODA,DE VARREDURA,OU DE LIMPEZAS DIVERSAS, A SER FEITA EM CAMINHÃO C/NO MÍNIMO 4,00M3 DE CAPACIDADE,COMPREENDENDO CARGA,DESCARGA E TRANSPORTE ATÉ 30KM DE DISTANCIA	M3	635.000	R\$ 25,34	R\$ 16.090,90

RESUMO DO ORÇAMENTO	VALOR	BDI DE 20,01%	VALOR TOTAL:
MATERIAIS RELEVANTES E INSUMOS	R\$ 10.245.449,45	R\$ 2.050.114,43	R\$ 12.295.563,38
CUSTO DE MAO DE OBRA DIRETA	R\$ 1.161.573,50	R\$ 232.430,85	R\$ 1.394.004,35
CUSTO DE MAO DE OBRA INDIRETA	R\$ 868.489,35	--	R\$ 868.489,35
EQUIPAMENTOS	R\$ 2.606.111,50	--	R\$ 2.606.111,50
PLACA DE IDENTIFICAÇÃO DE IP	R\$ 73.503,91	--	R\$ 73.503,91
SOFTWARE DE GESTÃO DE IP	R\$ 61.642,08	--	R\$ 61.642,08
PODA DE ÁRVORES E REMOÇÕES	R\$ 81.344,50	--	R\$ 81.344,50
	R\$ 15.098.114,29	R\$ 2.282.545,28	R\$ 17.380.659,07



Companhia de Serviços de Cabo Frio

MEMORIAL DESCRITIVO - DETALHAMENTO ESTIMATIVO DOS SERVIÇOS

ITEM	FONTE	COMPOSIÇÃO	DESCRIÇÃO	UNIDADE	QTD.
01.			CUSTOS DIRETOS - RECURSOS MATERIAIS		
			ILUMINAÇÃO PÚBLICA		
01.01			MANUTENÇÃO		
01.01.01			LÂMPADAS		
01.01.01.01	ELEM EMOP	12765	LAMPADA DE VAPOR DE SODIO DE 70W-110/220V.FORNECIMENTO	UN	202
01.01.01.02	ELEM. EMOP	1983	MAO-DE-OBRA DE ELETRICISTA DE CONSTRUCAO CIVIL, INCLUSIVE ENCARGOS SOCIAIS	H	0,20
01.01.01.03	ELEM. EMOP	12765	LAMPADA VAPOR DE SODIO, ALTA PRESSAO, BASE E-27, BULBO OVOIDE, DE 70W	UN	1,00
01.01.01.04	ELEM. SINAPI	5928	GUINDAUTO HIDRÁULICO, CAPACIDADE MÁXIMA DE CARGA 6200 KG, MOMENTO MÁXIMO D CH E CARGA 11,7 TM, ALCANCE MÁXIMO HORIZONTAL 9,70 M, INCLUSIVE CAMINHÃO TOCO PBT 16.000 KG, POTÊNCIA DE 189 CV - CHP DIURNO. AF. 06/2014	CHP	0,2000
01.01.01.05			ADICIONAL DE PERICULOSIDADE (30%) SOBRE O SALÁRIO DO ELETRICISTA CONFORME ART 193 DA CLT DECRETO LEI 5452/43	H	0,206
01.01.01.06	ELEM EMOP	11729	LAMPADA DE VAPOR DE SODIO DE 100W-110/220V.FORNECIMENTO	UN	24
01.01.01.07	ELEM EMOP	1983	MAO-DE-OBRA DE ELETRICISTA DE CONSTRUCAO CIVIL, INCLUSIVE ENCARGOS SOCIAIS	H	0,20
01.01.01.08	ELEM EMOP	11729	LAMPADA DE VAPOR DE SODIO, ALTA PRESSAO, BASE E-40, BULBO TUBULAR, DE 100W	UN	1,00
01.01.01.09	ELEM EMOP	5928	GUINDAUTO HIDRÁULICO, CAPACIDADE MÁXIMA DE CARGA 6200 KG, MOMENTO MÁXIMO D CH E CARGA 11,7 TM, ALCANCE MÁXIMO HORIZONTAL 9,70 M, INCLUSIVE CAMINHÃO TOCO PBT 16.000 KG, POTÊNCIA DE 189 CV - CHP DIURNO. AF. 06/2014	CHP	0,2000
01.01.01.10	ELEM EMOP		ADICIONAL DE PERICULOSIDADE (30%) SOBRE O SALÁRIO DO ELETRICISTA CONFORME ART 193 DA CLT DECRETO LEI 5452/43	H	0,206
01.01.01.11	SCO RJ	IP 50.25.0902 (/)	LAMPADA DE VAPOR DE SODIO DE 150W-110/220V.FORNECIMENTO	UN	966
01.01.01.12	ELEM EMOP	1983	MAO-DE-OBRA DE ELETRICISTA DE CONSTRUCAO CIVIL, INCLUSIVE ENCARGOS SOCIAIS	H	0,20
01.01.01.13	ELEM EMOP	IP 50.25.0902 (/)	LÂMPADA A VAPOR DE SÓDIO, POTÊNCIA DE 150W, ALTA PRESSÃO, BASE E-40, BULBO TUBULAR, CORRENTE NA LÂMPADA 1,8A, TENSÃO DE LÂMPADA 100V, PULSO DE ACENDIMENTO 2,8 A 4,0KV, FLUXO LUMINOSO NOMINAL >= 14.500LM, TEMPERATURA DE COR >= 1950K, VIDA MÉDIA >= 24000 HS, POSIÇÃO DE FUNCIONAMENTO UNIVERSAL. EMRIOLUZ Nº 57 NBR IEC 662. FORNECIMENTO.	UN	1,00



Companhia de Serviços de Cabo Frio

01.01.01.14	ELEM EMOP	5928	GUINDAUTO HIDRÁULICO, CAPACIDADE MÁXIMA DE CARGA 6200 KG, MOMENTO MÁXIMO D CH E CARGA 11,7 TM, ALCANCE MÁXIMO HORIZONTAL 9,70 M, INCLUSIVE CAMINHÃO TOCO PBT 16.000 KG, POTÊNCIA DE 189 CV - CHP DIURNO. AF_06/2014	CHP	0,2000
01.01.01.15	ELEM EMOP		ADICIONAL DE PERICULOSIDADE (30%) SOBRE O SALÁRIODO ELETRICISTA CONFORME ART 193 DA CLT DECRETO LEI 5452/43	H	0,206
01.01.01.16	SCO RJ	IP 50.25.0903 (/)	LAMPADA DE VAPOR DE SODIO DE 250W-110/200V.FORNECIMENTO	UN	263
01.01.01.17	ELEM EMOP	1983	MAO-DE-OBRA DE ELETRICISTA DE CONSTRUCAO CIVIL, INCLUSIVE ENCARGOS SOCIAIS	H	0,20
01.01.01.18	ELEM EMOP	IP 50.25.0903 (/)	LÂMPADA A VAPOR DE SÓDIO, ALTA PRESSÃO, POTÊNCIA DE 250W, BASE E-40, BULBO TUBULAR, CLARO, CORRENTE 3A, TENSÃO 100V, PULSO DE ACENDIMENTO 2,8 A 4,5KV, FLUXO LUMINOSO NOMINAL >=25000 LM, TEMPERATURA DE COR >= 2000° K, VIDA MÉDIA >= 24000HS, POSIÇÃO DE FUNCIONAMENTO UNIVERSAL A NBR - 662 E EMRIOLUZ Nº 57. FORNECIMENTO.	UN	1,00
01.01.01.19	ELEM EMOP	5928	GUINDAUTO HIDRÁULICO, CAPACIDADE MÁXIMA DE CARGA 6200 KG, MOMENTO MÁXIMO D CH E CARGA 11,7 TM, ALCANCE MÁXIMO HORIZONTAL 9,70 M, INCLUSIVE CAMINHÃO TOCO PBT 16.000 KG, POTÊNCIA DE 189 CV - CHP DIURNO. AF_06/2014	CHP	0,2000
01.01.01.20	ELEM EMOP		ADICIONAL DE PERICULOSIDADE (30%) SOBRE O SALÁRIODO ELETRICISTA CONFORME ART 193 DA CLT DECRETO LEI 5452/43	H	0,206
01.01.01.21	SCO RJ	IP 50.25.1000 (/)	LAMPADA DE VAPOR DE SODIO DE 400W-110/220V.FORNECIMENTO	UN	108
01.01.01.22	ELEM EMOP	1983	MAO-DE-OBRA DE ELETRICISTA DE CONSTRUCAO CIVIL, INCLUSIVE ENCARGOS SOCIAIS	H	0,20
01.01.01.23	ELEM EMOP	IP 50.25.1000 (/)	LÂMPADA A VAPOR DE SÓDIO, ALTA PRESSÃO, POTÊNCIA DE 400W, BASE E-40, BULBO TUBULAR, CLARO, CORRENTE 4,6A, TENSÃO 100V, PULSO DE ACENDIMENTO 2,8 A 4,5KV, FLUXO LUMINOSO NOMINAL >=47500 LM, TEMPERATURA DE COR >= 1950° K, VIDA MÉDIA >= 24000HS, POSIÇÃO DE FUNCIONAMENTO UNIVERSAL A NBR - 662 E EM-RIOLUZ Nº 57. FORNECIMENTO.	UN	1,00
01.01.01.24	ELEM EMOP	5928D/26.8	GUINDAUTO HIDRÁULICO, CAPACIDADE MÁXIMA DE CARGA 14340 KG, MOMENTO MÁXIMO DE CARGA 42,3 TM, ALCANCE MÁXIMO HORIZONTAL 16,80 M, INCLUSIVE CAMINHÃO TOCO PBT 29.000 KG, POTÊNCIA DE 200 CV COM OPERADOR MUNCK E CARROCERIA - CHP DIURNO	CHP	0,2060
01.01.01.25	ELEM EMOP		ADICIONAL DE PERICULOSIDADE (30%) SOBRE O SALÁRIODO ELETRICISTA CONFORME ART 193 DA CLT DECRETO LEI 5452/43	H	0,206
01.01.01.26	COTAÇÃO	PESQUISA DE MERCADO	LAMPADA DE VAPOR DE SODIO DE 1000W-110/220V.FORNECIMENTO	UN	1
01.01.01.27	COTAÇÃO	PESQUISA DE MERCADO	MAO-DE-OBRA DE ELETRICISTA DE CONSTRUCAO CIVIL, INCLUSIVE ENCARGOS SOCIAIS	H	0,20
01.01.01.28	COTAÇÃO	PESQUISA DE MERCADO	LAMPADA DE VAPOR DE SODIO DE 1000W-110/220V	UN	1,00
01.01.01.29	COTAÇÃO	PESQUISA DE MERCADO	GUINDAUTO HIDRÁULICO, CAPACIDADE MÁXIMA DE CARGA 14340 KG, MOMENTO MÁXIMO DE CARGA 42,3 TM, ALCANCE MÁXIMO HORIZONTAL 16,80 M, INCLUSIVE CAMINHÃO TOCO PBT 29.000 KG, POTÊNCIA DE 200 CV COM OPERADOR MUNCK E CARROCERIA - CHP DIURNO	CHP	0,2060



Companhia de Serviços de Cabo Frio

01.01.01.30	COTAÇÃO	PESQUISA DE MERCADO	ADICIONAL DE PERICULOSIDADE (30%) SOBRE O SALÁRIO DO ELETRICISTA CONFORME ART 193 DA CLT DECRETO LEI 5452/43	H	0,206
01.01.01.31	COTAÇÃO	PESQUISA DE MERCADO	LAMPADA DE MULTIVAPOR METALICO (MVM), POTENCIA DE 100W, BASE E-40 - FORNECIMENTO	UN	1
01.01.01.32	COTAÇÃO	PESQUISA DE MERCADO	MAO-DE-OBRA DE ELETRICISTA DE CONSTRUCAO CIVIL, INCLUSIVE ENCARGOS SOCIAIS	H	0,20
01.01.01.33	COTAÇÃO	PESQUISA DE MERCADO	LAMPADA MULTIVAPOR METALICO E-40 100W. FORNECIMENTO	UN	1,0000
01.01.01.34	COTAÇÃO	PESQUISA DE MERCADO	GUINDAUTO HIDRÁULICO, CAPACIDADE MÁXIMA DE CARGA 6200 KG, MOMENTO MÁXIMO D CH E CARGA 11,7 TM, ALCANCE MÁXIMO HORIZONTAL 9,70 M, INCLUSIVE CAMINHÃO TOCO PBT 16.000 KG, POTÊNCIA DE 189 CV - CHP DIURNO. AF_06/2014	CHP	0,2000
01.01.01.35	COTAÇÃO	PESQUISA DE MERCADO	ADICIONAL DE PERICULOSIDADE (30%) SOBRE O SALÁRIO DO ELETRICISTA CONFORME ART 193 DA CLT DECRETO LEI 5452/43	H	0,206
01.01.01.36	COTAÇÃO	PESQUISA DE MERCADO	LAMPADA DE MULTIVAPOR METALICO (MVM), POTENCIA DE 150W, BASE E-40 - FORNECIMENTO	UN	255
01.01.01.37	COTAÇÃO	PESQUISA DE MERCADO	MAO-DE-OBRA DE ELETRICISTA DE CONSTRUCAO CIVIL, INCLUSIVE ENCARGOS SOCIAIS	H	0,20
01.01.01.38	COTAÇÃO	PESQUISA DE MERCADO	LAMPADA MULTIVAPOR METALICO E-40 150W. FORNECIMENTO	UN	1,00
01.01.01.39	COTAÇÃO	PESQUISA DE MERCADO	GUINDAUTO HIDRÁULICO, CAPACIDADE MÁXIMA DE CARGA 6200 KG, MOMENTO MÁXIMO D CH E CARGA 11,7 TM, ALCANCE MÁXIMO HORIZONTAL 9,70 M, INCLUSIVE CAMINHÃO TOCO PBT 16.000 KG, POTÊNCIA DE 189 CV - CHP DIURNO. AF_06/2014	CHP	0,2000
01.01.01.40	COTAÇÃO	PESQUISA DE MERCADO	ADICIONAL DE PERICULOSIDADE (30%) SOBRE O SALÁRIO DO ELETRICISTA CONFORME ART 193 DA CLT DECRETO LEI 5452/43	H	0,206
01.01.01.41	COTAÇÃO	PESQUISA DE MERCADO	LAMPADA DE MULTIVAPOR METALICO (MVM), POTENCIA DE 1000W, BASE E-40 - FORNECIMENTO	UN	2
01.01.01.42	ELEM. EMOP	1983	MAO-DE-OBRA DE ELETRICISTA DE CONSTRUCAO CIVIL, INCLUSIVE ENCARGOS SOCIAIS	H	0,20
01.01.01.43		COMPOSIÇÃO - 15.020.0503-5	LAMPADA MULTIVAPOR METALICO E-40 1000W. FORNECIMENTO	UN	1,00
01.01.01.44	ELEM. SINAPI	5928D/26.8	GUINDAUTO HIDRÁULICO, CAPACIDADE MÁXIMA DE CARGA 14340 KG, MOMENTO MÁXIMO DE CARGA 42,3 TM, ALCANCE MÁXIMO HORIZONTAL 16,80 M, INCLUSIVE CAMINHÃO TOCO PBT 29.000 KG, POTÊNCIA DE 200 CV COM OPERADOR MUNCK E CARROCERIA - CHP DIURNO	CHP	0,2060
01.01.01.45			ADICIONAL DE PERICULOSIDADE (30%) SOBRE O SALÁRIO DO ELETRICISTA CONFORME ART 193 DA CLT DECRETO LEI 5452/43	H	0,206
01.01.01.46	EMOP	21.045.0060-0	LAMPADA DE MULTIVAPOR METALICO (MVM), POTENCIA DE 100W, BASE E-27, BULBO OVOIDE, CLARO, C/PROTECAO ANTI U.V., CORRENTE 1.1A, TENSAO 100V, PULSO DE ACENDIMENTO 2,8 A 4,0KV, FLUXO LUMINOSO NOMINAL >=8500LM, TEMPERATURA DE COR DE 2700 A 3200\$K, VIDA MEDIA >=10000HS, POSICAO DE FUNCIONAMENTO UNIVERSAL, EM-RIOLUZ-57. FORNECIMENTO	UN	1



Companhia de Serviços de Cabo Frio

01.01.01.47	ELEM. EMOP	1983	MAO-DE-OBRA DE ELETRICISTA DE CONSTRUCAO CIVIL, INCLUSIVE ENCARGOS SOCIAIS	H	0,20
01.01.01.48	ELEM. EMOP	21.045.0060- 0	LAMPADA DE MULTIVAPOR METALICO (MVM), POTENCIA DE 100W, BASE E-27, BULBO OVOIDE, CLARO, C/PROTECAO ANTI U.V., CORRENTE 1.1A, TENSAO 100V, PULSO DE ACENDIMENTO >=8500LM, TEMPERATURA DE COR DE 2700 A 3200\$K, VIDA MEDIA >=10000HS, POSICAO DE FUNCIONAMENTO UNIVERSAL, EM-RIOLUZ-57. FORNECIMENTO	UN	1,00
01.01.01.49	ELEM. SINAPI	5928	GUINDAUTO HIDRÁULICO, CAPACIDADE MÁXIMA DE CARGA 6200 KG, MOMENTO MÁXIMO D CH E CARGA 11,7 TM, ALCANCE MÁXIMO HORIZONTAL 9,70 M, INCLUSIVE CAMINHÃO TOCO PBT 16.000 KG, POTÊNCIA DE 189 CV - CHP DIURNO. AF_06/2014	CHP	0,2000
01.01.01.50			ADICIONAL DE PERICULOSIDADE (30%) SOBRE O SALÁRIODO ELETRICISTA CONFORME ART 193 DA CLT DECRETO LEI 5452/43	H	0,206
01.01.01.51	EMOP	21.045.0070- 0	LAMPADA DE MULTIVAPOR METALICO (MVM) DE 150W/220V/E-27.FORNECIMENTO	UN	255
01.01.01.52	ELEM. EMOP	1983	MAO-DE-OBRA DE ELETRICISTA DE CONSTRUCAO CIVIL, INCLUSIVE ENCARGOS SOCIAIS	H	0,20
01.01.01.53	ELEM. EMOP	21.045.0070- 0	LAMPADA DE MULTIVAPOR METALICO (MVM) DE 150W/220V/E-27.FORNECIMENTO	UN	1,00
01.01.01.54	ELEM. SINAPI	5928	GUINDAUTO HIDRÁULICO, CAPACIDADE MÁXIMA DE CARGA 6200 KG, MOMENTO MÁXIMO D CH E CARGA 11,7 TM, ALCANCE MÁXIMO HORIZONTAL 9,70 M, INCLUSIVE CAMINHÃO TOCO PBT 16.000 KG, POTÊNCIA DE 189 CV - CHP DIURNO. AF_06/2014	CHP	0,2000
01.01.01.55			ADICIONAL DE PERICULOSIDADE (30%) SOBRE O SALÁRIODO ELETRICISTA CONFORME ART 193 DA CLT DECRETO LEI 5452/43	H	0,206
01.01.01.56	COTAÇÃO	PESQUISA DE MERCADO	LAMPADA DE MULTIVAPOR METALICO (MVM) DE 150W/220V/E-40.FORNECIMENTO	UN	701
01.01.01.57	ELEM. EMOP	1983	MAO-DE-OBRA DE ELETRICISTA DE CONSTRUCAO CIVIL, INCLUSIVE ENCARGOS SOCIAIS	H	0,20
01.01.01.58	ELEM. EMOP	COTAÇÃO DE MERCADO	LAMPADA DE MULTIVAPOR METALICO (MVM) DE 150W/220V/E-40.FORNECIMENTO	UN	1,00
01.01.01.59	ELEM. SINAPI	5928	GUINDAUTO HIDRÁULICO, CAPACIDADE MÁXIMA DE CARGA 6200 KG, MOMENTO MÁXIMO D CH E CARGA 11,7 TM, ALCANCE MÁXIMO HORIZONTAL 9,70 M, INCLUSIVE CAMINHÃO TOCO PBT 16.000 KG, POTÊNCIA DE 189 CV - CHP DIURNO. AF_06/2014	CHP	0,2000
01.01.01.60			ADICIONAL DE PERICULOSIDADE (30%) SOBRE O SALÁRIODO ELETRICISTA CONFORME ART 193 DA CLT DECRETO LEI 5452/43	H	0,206
01.01.01.61	EMOP	21.045.0085- 0	LAMPADA DE MULTIVAPOR METALICO (MVM), BASE E- 40, BULBO TUBULAR, DE 250W, 4000/4600\$K, PULSO DE 0,58/0,75KV.FORNECIMENTO	UN	1.397
01.01.01.62	ELEM. EMOP	1983	MAO-DE-OBRA DE ELETRICISTA DE CONSTRUCAO CIVIL, INCLUSIVE ENCARGOS SOCIAIS	H	0,20
01.01.01.63	ELEM. EMOP	21.045.0085- 0	LAMPADA DE MULTIVAPOR METALICO (MVM), BASE E- 40, BULBO TUBULAR, DE 250W, 4000/4600\$K, PULSO DE 0,58/0,75KV.FORNECIMENTO	UN	1,00



Companhia de Serviços de Cabo Frio

01.01.01.64	ELEM. SINAPI	5928	GUINDAUTO HIDRÁULICO, CAPACIDADE MÁXIMA DE CARGA 6200 KG, MOMENTO MÁXIMO D CH E CARGA 11,7 TM, ALCANCE MÁXIMO HORIZONTAL 9,70 M, INCLUSIVE CAMINHÃO TOCO PBT 16.000 KG, POTÊNCIA DE 189 CV - CHP DIURNO. AF 06/2014	CHP	0,2000
01.01.01.65			ADICIONAL DE PERICULOSIDADE (30%) SOBRE O SALÁRIODO ELETRICISTA CONFORME ART 193 DA CLT DECRETO LEI 5452/43	H	0,206
01.01.01.66	EMOP	21.045.0090-0	LAMPADA DE MULTIVAPOR METALICO (MVM) DE 400W, BULBO TUBULAR, TENSÃO DE IGNICAO MAIOR OU IGUAL A 3KV E MENOR OU IGUAL A 4,5KV, TEMPERATURA DE COR ENTRE 4000 A 5000\$K, POSICAO DE FUNCIONAMENTO HORIZONTAL MAIS OU MENOS 20\$ OU QUALQUER FORNECIMENTO	UN	2.547
01.01.01.67	ELEM. EMOP	1983	MAO-DE-OBRA DE ELETRICISTA DE CONSTRUCAO CIVIL, INCLUSIVE ENCARGOS SOCIAIS	H	0,20
01.01.01.68	ELEM. EMOP	21.045.0090-0	LAMPADA DE MULTIVAPOR METALICO (MVM) DE 400W, BULBO TUBULAR, TENSÃO DE IGNICAO MAIOR OU IGUAL A 3KV E MENOR OU IGUAL A 4,5KV, TEMPERATURA DE COR ENTRE 4000 A 5000\$K, POSICAO DE FUNCIONAMENTO HORIZONTAL MAIS OU MENOS 20\$ OU QUALQUER.FORNECIMENTO	UN	1,00
01.01.01.69	ELEM. SINAPI	5928	GUINDAUTO HIDRÁULICO, CAPACIDADE MÁXIMA DE CARGA 6200 KG, MOMENTO MÁXIMO D CH E CARGA 11,7 TM, ALCANCE MÁXIMO HORIZONTAL 9,70 M, INCLUSIVE CAMINHÃO TOGO PBT 16.000 KG, POTÊNCIA DE 189 CV - CHP DIURNO. AF 06/2014	CHP	0,2000
01.01.01.70			ADICIONAL DE PERICULOSIDADE (30%) SOBRE O SALÁRIODO ELETRICISTA CONFORME ART 193 DA CLT DECRETO LEI 5452/43	H	0,206
01.01.01.71	EMOP	21.045.0055-0	LAMPADA DE MULTIVAPOR METALICO (MVM) DE 70W/220V/E-27, CLARA 4000ØK, BULBO OVOIDE.FORNECIMENTO	UN	219
01.01.01.72	ELEM. EMOP	1983	MAO-DE-OBRA DE ELETRICISTA DE CONSTRUCAO CIVIL, INCLUSIVE ENCARGOS SOCIAIS	H	0,20
01.01.01.73	ELEM. EMOP	21.045.0055-0	LAMPADA DE MULTIVAPOR METALICO (MVM) DE 70W/220V/E-27, CLARA 4000ØK, BULBO OVOIDE.FORNECIMENTO	UN	1,00
01.01.01.74	ELEM. SINAPI	5928	GUINDAUTO HIDRÁULICO, CAPACIDADE MÁXIMA DE CARGA 6200 KG, MOMENTO MÁXIMO D CH E CARGA 11,7 TM, ALCANCE MÁXIMO HORIZONTAL 9,70 M, INCLUSIVE CAMINHÃO TOGO PBT 16.000 KG, POTÊNCIA DE 189 CV - CHP DIURNO. AF 06/2014	CHP	0,2000
01.01.01.75			ADICIONAL DE PERICULOSIDADE (30%) SOBRE O SALÁRIODO ELETRICISTA CONFORME ART 193 DA CLT DECRETO LEI 5452/43	H	0,206
01.01.01.76	EMOP	15.020.0100-0	LAMPADA DE VAPOR METALICO DE 2000W-220V.FORNECIMENTO	UN	24
01.01.01.77	ELEM. EMOP	1983	MAO-DE-OBRA DE ELETRICISTA DE CONSTRUCAO CIVIL, INCLUSIVE ENCARGOS SOCIAIS	H	0,20
01.01.01.78	ELEM. EMOP	12767	LAMPADA DE MULTIVAPOR METALICA (MVM), BASE E-40, BULBO TUBULAR, DE 2000W	UN	1,00
01.01.01.79	ELEM. SINAPI	5928	GUINDAUTO HIDRÁULICO, CAPACIDADE MÁXIMA DE CARGA 6200 KG, MOMENTO MÁXIMO D CH E CARGA 11,7 TM, ALCANCE MÁXIMO HORIZONTAL 9,70 M, INCLUSIVE CAMINHÃO TOGO PBT 16.000 KG, POTÊNCIA DE 189 CV - CHP DIURNO. AF 06/2014	CHP	0,2000



Companhia de Serviços de Cabo Frio

01.01.01.80			ADICIONAL DE PERICULOSIDADE (30%) SOBRE O SALÁRIO DO ELETRICISTA CONFORME ART 193 DA CLT DECRETO LEI 5452/43	H	0,206
01.01.01.81	COTAÇÃO	PESQUISA DE MERCADO	LAMPADA DE VAPOR METALICO DE 1500W-220V.FORNECIMENTO	UN	5
01.01.01.82	ELEM. EMOP	1983	MAO-DE-OBRA DE ELETRICISTA DE CONSTRUCAO CIVIL, INCLUSIVE ENCARGOS SOCIAIS	H	0,20
01.01.01.83		PESQUISA DE MERCADO	LAMPADA DE VAPOR METALICO DE 1500W-220V.FORNECIMENTO E COLOCACAO	UN	1,00
01.01.01.84	ELEM. SINAPI	5928	GUINDAUTO HIDRÁULICO, CAPACIDADE MÁXIMA DE CARGA 6200 KG, MOMENTO MÁXIMO D CH E CARGA 11,7 TM, ALCANCE MÁXIMO HORIZONTAL 9,70 M, INCLUSIVE CAMINHÃO TOCO PBT 16.000 KG, POTÊNCIA DE 189 CV - CHP DIURNO. AF_06/2014	CHP	0,2000
01.01.01.85			ADICIONAL DE PERICULOSIDADE (30%) SOBRE O SALÁRIO DO ELETRICISTA CONFORME ART 193 DA CLT DECRETO LEI 5452/43	H	0,206
01.01.01.86	ELEM EMOP	12763	LAMPADA VAPOR DE MERCURIO,DE 80W.FORNECIMENTO	UN	1
01.01.01.87	ELEM. EMOP	1983	MAO-DE-OBRA DE ELETRICISTA DE CONSTRUCAO CIVIL, INCLUSIVE ENCARGOS SOCIAIS	H	0,20
01.01.01.88	ELEM. EMOP	12763	LAMPADA DE VAPOR DE MERCURIO, 80W, 220V, OVOIDE, BASE E27	UN	1,00
01.01.01.89	ELEM. SINAPI	5928	GUINDAUTO HIDRÁULICO, CAPACIDADE MÁXIMA DE CARGA 6200 KG, MOMENTO MÁXIMO D CH E CARGA 11,7 TM, ALCANCE MÁXIMO HORIZONTAL 9,70 M, INCLUSIVE CAMINHÃO TOCO PBT 16.000 KG, POTÊNCIA DE 189 CV - CHP DIURNO. AF_06/2014	CHP	0,2000
01.01.01.90			ADICIONAL DE PERICULOSIDADE (30%) SOBRE O SALÁRIO DO ELETRICISTA CONFORME ART 193 DA CLT DECRETO LEI 5452/43	H	0,206
01.01.01.91	ELEM EMOP	4313	LAMPADA VAPOR DE MERCURIO,DE 125W.FORNECIMENTO	UN	1.338
01.01.01.92	ELEM. EMOP	1983	MAO-DE-OBRA DE ELETRICISTA DE CONSTRUCAO CIVIL, INCLUSIVE ENCARGOS SOCIAIS	H	0,20
01.01.01.93	ELEM. EMOP	4313	LAMPADA DE VAPOR DE MERCURIO, 125W, 220V, OVOIDE, BASE E27	UN	1,00
01.01.01.94	ELEM. SINAPI	5928	GUINDAUTO HIDRÁULICO, CAPACIDADE MÁXIMA DE CARGA 6200 KG, MOMENTO MÁXIMO D CH E CARGA 11,7 TM, ALCANCE MÁXIMO HORIZONTAL 9,70 M, INCLUSIVE CAMINHÃO TOCO PBT 16.000 KG, POTÊNCIA DE 189 CV - CHP DIURNO. AF_06/2014	CHP	0,2000
01.01.01.95			ADICIONAL DE PERICULOSIDADE (30%) SOBRE O SALÁRIO DO ELETRICISTA CONFORME ART 193 DA CLT DECRETO LEI 5452/43	H	0,206
01.01.01.96	ELEM EMOP	4314	LAMPADA DE VAPOR DE MERCURIO,DE 250W.FORNECIMENTO	UN	1.420
01.01.01.97	ELEM. EMOP	1983	MAO-DE-OBRA DE ELETRICISTA DE CONSTRUCAO CIVIL, INCLUSIVE ENCARGOS SOCIAIS	H	0,20
01.01.01.98	ELEM. EMOP	4314	LAMPADA DE VAPOR DE MERCURIO, 250W, 220V, OVOIDE, BASE E40	UN	1,00
01.01.01.99	ELEM. SINAPI	5928	GUINDAUTO HIDRÁULICO, CAPACIDADE MÁXIMA DE CARGA 6200 KG, MOMENTO MÁXIMO D CH E CARGA 11,7 TM, ALCANCE MÁXIMO HORIZONTAL 9,70 M, INCLUSIVE CAMINHÃO TOCO PBT 16.000 KG, POTÊNCIA DE 189 CV - CHP DIURNO. AF_06/2014	CHP	0,2000



Companhia de Serviços de Cabo Frio

01.01.01.100			ADICIONAL DE PERICULOSIDADE (30%) SOBRE O SALÁRIO DO ELETRICISTA CONFORME ART 193 DA CLT DECRETO LEI 5452/43	H	0,206
01.01.01.101	ELEM EMOP	5635	LAMPADA DE VAPOR DE MERCURIO, DE 400W. FORNECIMENTO	UN	783
01.01.01.102	ELEM. EMOP	1983	MAO-DE-OBRA DE ELETRICISTA DE CONSTRUÇÃO CIVIL, INCLUSIVE ENCARGOS SOCIAIS	H	0,20
01.01.01.103	ELEM. EMOP	5635	LAMPADA DE VAPOR DE MERCURIO, 400W, 220V, OVOIDE, BASE E40	UN	1,00
01.01.01.104	ELEM. SINAPI	5928	GUINDAUTO HIDRÁULICO, CAPACIDADE MÁXIMA DE CARGA 6200 KG, MOMENTO MÁXIMO D CH E CARGA 11,7 TM, ALCANCE MÁXIMO HORIZONTAL 9,70 M, INCLUSIVE CAMINHÃO TOCO PBT 16.000 KG, POTÊNCIA DE 189 CV - CHP DIURNO. AF_06/2014	CHP	0,2000
01.01.01.105			ADICIONAL DE PERICULOSIDADE (30%) SOBRE O SALÁRIO DO ELETRICISTA CONFORME ART 193 DA CLT DECRETO LEI 5452/43	H	0,206
01.01.01.106	ELEM EMOP	7088	LAMPADA MISTA, DE 160W. FORNECIMENTO	UN	238
01.01.01.107	ELEM. EMOP	1983	MAO-DE-OBRA DE ELETRICISTA DE CONSTRUÇÃO CIVIL, INCLUSIVE ENCARGOS SOCIAIS	H	0,20
01.01.01.108	ELEM. EMOP	7088	LAMPADA MISTA, DE 160W-220V	UN	1,00
01.01.01.109	ELEM. SINAPI	5928	GUINDAUTO HIDRÁULICO, CAPACIDADE MÁXIMA DE CARGA 6200 KG, MOMENTO MÁXIMO D CH E CARGA 11,7 TM, ALCANCE MÁXIMO HORIZONTAL 9,70 M, INCLUSIVE CAMINHÃO TOCO PBT 16.000 KG, POTÊNCIA DE 189 CV - CHP DIURNO. AF_06/2014	CHP	0,2000
01.01.01.110			ADICIONAL DE PERICULOSIDADE (30%) SOBRE O SALÁRIO DO ELETRICISTA CONFORME ART 193 DA CLT DECRETO LEI 5452/43	H	0,206
01.01.01.111	ELEM EMOP	4315	LAMPADA MISTA, DE 250W. FORNECIMENTO	UN	590
01.01.01.112	ELEM. EMOP	1983	MAO-DE-OBRA DE ELETRICISTA DE CONSTRUÇÃO CIVIL, INCLUSIVE ENCARGOS SOCIAIS	H	0,20
01.01.01.113	ELEM. EMOP	4315	LAMPADA MISTA, DE 250W-220V-BASE E-40	UN	1,00
01.01.01.114	ELEM. SINAPI	5928	GUINDAUTO HIDRÁULICO, CAPACIDADE MÁXIMA DE CARGA 6200 KG, MOMENTO MÁXIMO D CH E CARGA 11,7 TM, ALCANCE MÁXIMO HORIZONTAL 9,70 M, INCLUSIVE CAMINHÃO TOCO PBT 16.000 KG, POTÊNCIA DE 189 CV - CHP DIURNO. AF_06/2014	CHP	0,2000
01.01.01.115			ADICIONAL DE PERICULOSIDADE (30%) SOBRE O SALÁRIO DO ELETRICISTA CONFORME ART 193 DA CLT DECRETO LEI 5452/43	H	0,206
01.01.01.116	ELEM EMOP	4303	LAMPADA MISTA, DE 500W. FORNECIMENTO	UN	37
01.01.01.117	ELEM. EMOP	1983	MAO-DE-OBRA DE ELETRICISTA DE CONSTRUÇÃO CIVIL, INCLUSIVE ENCARGOS SOCIAIS	H	0,20
01.01.01.118	ELEM. EMOP	4303	LAMPADA MISTA, DE 500W-220V	UN	1,00
01.01.01.119	ELEM. SINAPI	5928	GUINDAUTO HIDRÁULICO, CAPACIDADE MÁXIMA DE CARGA 6200 KG, MOMENTO MÁXIMO D CH E CARGA 11,7 TM, ALCANCE MÁXIMO HORIZONTAL 9,70 M, INCLUSIVE CAMINHÃO TOCO PBT 16.000 KG, POTÊNCIA DE 189 CV - CHP DIURNO. AF_06/2014	CHP	0,2000



Companhia de Serviços de Cabo Frio

01.01.01.120			ADICIONAL DE PERICULOSIDADE (30%) SOBRE O SALÁRIODO ELETRICISTA CONFORME ART 193 DA CLT DECRETO LEI 5452/43	H	0,206
01.01.01.121	COTAÇÃO	COTAÇÃO	LÂMPADA FLUORESCENTE 127V 11W E-27 FLC 2U. FORNECIMENTO	UN	2
01.01.01.122	ELEM. EMOP	ELEM. EMOP	MAO-DE-OBRA DE ELETRICISTA DE CONSTRUCAO CIVIL, INCLUSIVE ENCARGOS SOCIAIS	H	1,000
01.01.01.123			LÂMPADA FLUORESCENTE 127,0V 11W E-27 FLC 2U	UN	1,000
01.01.01.124	ELEM. SINAPI	ELEM. SINAPI	GUINDAUTO HIDRÁULICO, CAPACIDADE MÁXIMA DE CARGA 6200 KG, MOMENTO MÁXIMO DE CARGA 11,7 TM, ALCANCE MÁXIMO HORIZONTAL 9,70 M, INCLUSIVE CAMINHÃO TOCO PBT 16.000 KG, POTÊNCIA DE 189 CV - CHP DIURNO. AF_06/2014	CHP	1,000
01.01.01.125			ADICIONAL DE PERICULOSIDADE (30%) SOBRE O SALÁRIODO ELETRICISTA CONFORME ART 193 DA CLT DECRETO LEI 5452/43	H	1,000
01.01.01.126	COTAÇÃO	COTAÇÃO	LÂMPADA FLUORESCENTE BIVOLT 15W. FORNECIMENTO	UN	15
01.01.01.127	COTAÇÃO	COTAÇÃO	MAO-DE-OBRA DE ELETRICISTA DE CONSTRUCAO CIVIL, INCLUSIVE ENCARGOS SOCIAIS	H	1,000
01.01.01.128	COTAÇÃO	COTAÇÃO	LÂMPADA FLUORESCENTE COMPACTA 2U BRANCA 15W, BASE E27 (127/220V)	UN	1,000
01.01.01.129	COTAÇÃO	COTAÇÃO	GUINDAUTO HIDRÁULICO, CAPACIDADE MÁXIMA DE CARGA 6200 KG, MOMENTO MÁXIMO DE CARGA 11,7 TM, ALCANCE MÁXIMO HORIZONTAL 9,70 M, INCLUSIVE CAMINHÃO TOCO PBT 16.000 KG, POTÊNCIA DE 189 CV - CHP DIURNO. AF_06/2014	CHP	1,000
01.01.01.130	COTAÇÃO	COTAÇÃO	ADICIONAL DE PERICULOSIDADE (30%) SOBRE O SALÁRIODO ELETRICISTA CONFORME ART 193 DA CLT DECRETO LEI 5452/43	H	1,000
01.01.01.131	COTAÇÃO	COTAÇÃO	LÂMPADA FLUORESCENTE 20W. FORNECIMENTO	UN	27
01.01.01.132	ELEM. EMOP	1983	MAO-DE-OBRA DE ELETRICISTA DE CONSTRUCAO CIVIL, INCLUSIVE ENCARGOS SOCIAIS	H	1,000
01.01.01.133	ELEM. SINAPI	38780	LÂMPADA FLUORESCENTE COMPACTA 3U BRANCA 20W, BASE E27 (127/220V)	UN	1,000
01.01.01.134	ELEM. SINAPI	5928	GUINDAUTO HIDRÁULICO, CAPACIDADE MÁXIMA DE CARGA 6200 KG, MOMENTO MÁXIMO DE CARGA 11,7 TM, ALCANCE MÁXIMO HORIZONTAL 9,70 M, INCLUSIVE CAMINHÃO TOCO PBT 16.000 KG, POTÊNCIA DE 189 CV - CHP DIURNO. AF_06/2014	CHP	1,000
01.01.01.135			ADICIONAL DE PERICULOSIDADE (30%) SOBRE O SALÁRIODO ELETRICISTA CONFORME ART 193 DA CLT DECRETO LEI 5452/43	H	1,000
01.01.01.136	COTAÇÃO	COTAÇÃO	LÂMPADA FLUORESCENTE 21W. FORNECIMENTO	UN	3
01.01.01.137	ELEM. EMOP	ELEM. EMOP	MAO-DE-OBRA DE ELETRICISTA DE CONSTRUCAO CIVIL, INCLUSIVE ENCARGOS SOCIAIS	H	1,000
01.01.01.138			LÂMPADA FLUORESCENTE TUBULAR T5 21W	UN	1,000
01.01.01.139	ELEM. SINAPI	ELEM. SINAPI	GUINDAUTO HIDRÁULICO, CAPACIDADE MÁXIMA DE CARGA 6200 KG, MOMENTO MÁXIMO DE CARGA 11,7 TM, ALCANCE MÁXIMO HORIZONTAL 9,70 M, INCLUSIVE CAMINHÃO TOCO PBT 16.000 KG, POTÊNCIA DE 189 CV - CHP DIURNO. AF_06/2014	CHP	1,000



Companhia de Serviços de Cabo Frio

01.01.01.140			ADICIONAL DE PERICULOSIDADE (30%) SOBRE O SALÁRIO DO ELETRICISTA CONFORME ART 193 DA CLT DECRETO LEI 5452/43	H	1,000
01.01.01.141	COTAÇÃO	COTAÇÃO	LÂMPADA FLUORESCENTE 25W. FORNECIMENTO	UN	22
01.01.01.142	COTAÇÃO	COTAÇÃO	MAO-DE-OBRA DE ELETRICISTA DE CONSTRUÇÃO CIVIL, INCLUSIVE ENCARGOS SOCIAIS	H	1,000
01.01.01.143	COTAÇÃO	COTAÇÃO	LÂMPADA FLUORESCENTE 25W 127V	UN	1,000
01.01.01.144	COTAÇÃO	COTAÇÃO	GUINDAUTO HIDRÁULICO, CAPACIDADE MÁXIMA DE CARGA 6200 KG, MOMENTO MÁXIMO DE CARGA 11,7 TM, ALCANCE MÁXIMO HORIZONTAL 9,70 M, INCLUSIVE CAMINHÃO TOCO PBT 16.000 KG, POTÊNCIA DE 189 CV - CHP DIURNO. AF_06/2014	CHP	1,000
01.01.01.145	COTAÇÃO	COTAÇÃO	ADICIONAL DE PERICULOSIDADE (30%) SOBRE O SALÁRIO DO ELETRICISTA CONFORME ART 193 DA CLT DECRETO LEI 5452/43	H	1,000
01.01.01.146	COTAÇÃO	COTAÇÃO	LÂMPADA FLUORESCENTE 30W T8. FORNECIMENTO	UN	5
01.01.01.147	ELEM. EMOP	1983	MAO-DE-OBRA DE ELETRICISTA DE CONSTRUÇÃO CIVIL, INCLUSIVE ENCARGOS SOCIAIS	H	1,000
01.01.01.148		COTAÇÃO DE MERCADO	LÂMPADA FLUORESCENTE 30W T8	UN	1,000
01.01.01.149	ELEM. SINAPI	5928	GUINDAUTO HIDRÁULICO, CAPACIDADE MÁXIMA DE CARGA 6200 KG, MOMENTO MÁXIMO DE CARGA 11,7 TM, ALCANCE MÁXIMO HORIZONTAL 9,70 M, INCLUSIVE CAMINHÃO TOCO PBT 16.000 KG, POTÊNCIA DE 189 CV - CHP DIURNO. AF_06/2014	CHP	1,000
01.01.01.150			ADICIONAL DE PERICULOSIDADE (30%) SOBRE O SALÁRIO DO ELETRICISTA CONFORME ART 193 DA CLT DECRETO LEI 5452/43	H	1,000
01.01.01.151	COTAÇÃO	COTAÇÃO	LÂMPADA FLUORESCENTE TUBULAR 32W. FORNECIMENTO	UN	3
01.01.01.152	ELEM. EMOP	ELEM. EMOP	MAO-DE-OBRA DE ELETRICISTA DE CONSTRUÇÃO CIVIL, INCLUSIVE ENCARGOS SOCIAIS	H	1,000
01.01.01.153			LÂMPADA FLUORESCENTE TUBULAR DE 32W, FLUXO LUMINOSO MÍNIMO 1200 LUMENS, COR 840, ÍNDICE DE REPRODUÇÃO DE CORES 85, BASE G13, VIDA ÚTIL MÍNIMA 7500H, OSRAM ENERGY SAVER L16/21-840 OU SIMILAR. FORNECIMENTO E INSTALAÇÃO.	UN	1,000
01.01.01.154	ELEM. SINAPI	ELEM. SINAPI	GUINDAUTO HIDRÁULICO, CAPACIDADE MÁXIMA DE CARGA 6200 KG, MOMENTO MÁXIMO DE CARGA 11,7 TM, ALCANCE MÁXIMO HORIZONTAL 9,70 M, INCLUSIVE CAMINHÃO TOCO PBT 16.000 KG, POTÊNCIA DE 189 CV - CHP DIURNO. AF_06/2014	CHP	1,000
01.01.01.155			ADICIONAL DE PERICULOSIDADE (30%) SOBRE O SALÁRIO DO ELETRICISTA CONFORME ART 193 DA CLT DECRETO LEI 5452/43	H	1,000
01.01.01.156	COTAÇÃO	COTAÇÃO	LÂMPADA FLUORESCENTE 36W FORNECIMENTO	UN	4
01.01.01.157	COTAÇÃO	COTAÇÃO	MAO-DE-OBRA DE ELETRICISTA DE CONSTRUÇÃO CIVIL, INCLUSIVE ENCARGOS SOCIAIS	H	1,000
01.01.01.158	COTAÇÃO	COTAÇÃO	LAMPADA FLUORESCENTE COMPACTA INTEGRADA, ELETRONICA, DE 36W-127V	UN	1,000
01.01.01.159	COTAÇÃO	COTAÇÃO	GUINDAUTO HIDRÁULICO, CAPACIDADE MÁXIMA DE CARGA 6200 KG, MOMENTO MÁXIMO DE CARGA 11,7 TM, ALCANCE MÁXIMO HORIZONTAL 9,70 M, INCLUSIVE CAMINHÃO TOCO PBT 16.000 KG, POTÊNCIA DE 189 CV - CHP DIURNO. AF_06/2014	CHP	1,000



Companhia de Serviços de Cabo Frio

01.01.01.160	COTAÇÃO	COTAÇÃO	ADICIONAL DE PERICULOSIDADE (30%) SOBRE O SALÁRIODO ELETRICISTA CONFORME ART 193 DA CLT DECRETO LEI 5452/43	H	1,000
01.01.01.161	COTAÇÃO	COTAÇÃO	LÂMPADA FLUORESCENTE DE 40W. FORNECIMENTO	UN	22
01.01.01.162	ELEM. EMOP	1983	MAO-DE-OBRA DE ELETRICISTA DE CONSTRUCAO CIVIL, INCLUSIVE ENCARGOS SOCIAIS	H	1,000
01.01.01.163	SCO-RJ	IT 30.30.0065 (/)	LÂMPADA FLUORESCENTE DE 40W	UN	1,000
01.01.01.164	ELEM. SINAPI	5928	GUINDAUTO HIDRÁULICO, CAPACIDADE MÁXIMA DE CARGA 6200 KG, MOMENTO MÁXIMO DE CARGA 11,7 TM, ALCANCE MÁXIMO HORIZONTAL 9,70 M, INCLUSIVE CAMINHÃO TOCO PBT 16.000 KG, POTÊNCIA DE 189 CV - CHP DIURNO. AF_06/2014	CHP	1,000
01.01.01.165			ADICIONAL DE PERICULOSIDADE (30%) SOBRE O SALÁRIODO ELETRICISTA CONFORME ART 193 DA CLT DECRETO LEI 5452/43	H	1,000
01.01.01.166	COTAÇÃO	COTAÇÃO	LÂMPADA FLUORESCENTE COMPACTA 42W TRIPLA 4P . FORNECIMENTO	UN	3
01.01.01.167	ELEM. EMOP	ELEM. EMOP	MAO-DE-OBRA DE ELETRICISTA DE CONSTRUCAO CIVIL, INCLUSIVE ENCARGOS SOCIAIS	H	1,000
01.01.01.168			LÂMPADA FLUORESCENTE COMPACTA 42W TRIPLA 4P	UN	1,000
01.01.01.169	ELEM. SINAPI	ELEM. SINAPI	GUINDAUTO HIDRÁULICO, CAPACIDADE MÁXIMA DE CARGA 6200 KG, MOMENTO MÁXIMO DE CARGA 11,7 TM, ALCANCE MÁXIMO HORIZONTAL 9,70 M, INCLUSIVE CAMINHÃO TOCO PBT 16.000 KG, POTÊNCIA DE 189 CV - CHP DIURNO. AF_06/2014	CHP	1,000
01.01.01.170			ADICIONAL DE PERICULOSIDADE (30%) SOBRE O SALÁRIODO ELETRICISTA CONFORME ART 193 DA CLT DECRETO LEI 5452/43	H	1,000
01.01.01.171	COTAÇÃO	COTAÇÃO	LÂMPADA FLUORESCENTE 45W E27 . FORNECIMENTO	UN	297
01.01.01.172	COTAÇÃO	COTAÇÃO	MAO-DE-OBRA DE ELETRICISTA DE CONSTRUCAO CIVIL, INCLUSIVE ENCARGOS SOCIAIS	H	1,000
01.01.01.173	COTAÇÃO	COTAÇÃO	LÂMPADA FLUORESCENTE ESPIRAL BRANCA 45W, BASE E27 (127/220V)	UN	1,000
01.01.01.174	COTAÇÃO	COTAÇÃO	GUINDAUTO HIDRÁULICO, CAPACIDADE MÁXIMA DE CARGA 6200 KG, MOMENTO MÁXIMO DE CARGA 11,7 TM, ALCANCE MÁXIMO HORIZONTAL 9,70 M, INCLUSIVE CAMINHÃO TOCO PBT 16.000 KG, POTÊNCIA DE 189 CV - CHP DIURNO. AF_06/2014	CHP	1,000
01.01.01.175	COTAÇÃO	COTAÇÃO	ADICIONAL DE PERICULOSIDADE (30%) SOBRE O SALÁRIODO ELETRICISTA CONFORME ART 193 DA CLT DECRETO LEI 5452/43	H	1,000
01.01.01.176	COTAÇÃO	COTAÇÃO	LÂMPADA FLUORESCENTE 60W. FORNECIMENTO	UN	18
01.01.01.177	ELEM. EMOP	1983	MAO-DE-OBRA DE ELETRICISTA DE CONSTRUCAO CIVIL, INCLUSIVE ENCARGOS SOCIAIS	H	1,000
01.01.01.178		COTAÇÃO DE MERCADO	LÂMPADA FLUORESCENTE 60W LÂMPADA 4U 220V BRANCO FRIO - E-27	UN	1,000
01.01.01.179	ELEM. SINAPI	5928	GUINDAUTO HIDRÁULICO, CAPACIDADE MÁXIMA DE CARGA 6200 KG, MOMENTO MÁXIMO DE CARGA 11,7 TM, ALCANCE MÁXIMO HORIZONTAL 9,70 M, INCLUSIVE CAMINHÃO TOCO PBT 16.000 KG, POTÊNCIA DE 189 CV - CHP DIURNO. AF_06/2014	CHP	1,000
01.01.01.180			ADICIONAL DE PERICULOSIDADE (30%) SOBRE O SALÁRIODO ELETRICISTA CONFORME ART 193 DA CLT DECRETO LEI 5452/43	H	1,000
01.01.01.181	COTAÇÃO	COTAÇÃO	LÂMPADA FLUORESCENTE 75W. FORNECIMENTO	UN	1



Companhia de Serviços de Cabo Frio

01.01.01.182	ELEM. EMOP	ELEM. EMOP	MAO-DE-OBRA DE ELETRICISTA DE CONSTRUCAO CIVIL, INCLUSIVE ENCARGOS SOCIAIS	H	1,000
01.01.01.183			LÂMPADA FLUORESCENTE ELETRÔNICA 75W - 220V - 6500K	UN	1,000
01.01.01.184	ELEM. SINAPI	ELEM. SINAPI	GUINDAUTO HIDRÁULICO, CAPACIDADE MÁXIMA DE CARGA 6200 KG, MOMENTO MÁXIMO DE CARGA 11,7 TM, ALCANCE MÁXIMO HORIZONTAL 9,70 M, INCLUSIVE CAMINHÃO TOCO PBT 16.000 KG, POTÊNCIA DE 189 CV - CHP DIURNO. AF_06/2014	CHP	1,000
01.01.01.185			ADICIONAL DE PERICULOSIDADE (30%) SOBRE O SALÁRIODO ELETRICISTA CONFORME ART 193 DA CLT DECRETO LEI 5452/43	H	1,000
01.01.01.186	COTAÇÃO	COTAÇÃO	LÂMPADA FLUORESCENTE 80W. FORNECIMENTO	UN	3
01.01.01.187	COTAÇÃO	COTAÇÃO	MAO-DE-OBRA DE ELETRICISTA DE CONSTRUCAO CIVIL, INCLUSIVE ENCARGOS SOCIAIS	H	1,000
01.01.01.188	COTAÇÃO	COTAÇÃO	LÂMPADA FLUORESCENTE TUBULAR T5 LUMILUX 80W 3000K	UN	1,000
01.01.01.189	COTAÇÃO	COTAÇÃO	GUINDAUTO HIDRÁULICO, CAPACIDADE MÁXIMA DE CARGA 6200 KG, MOMENTO MÁXIMO DE CARGA 11,7 TM, ALCANCE MÁXIMO HORIZONTAL 9,70 M, INCLUSIVE CAMINHÃO TOCO PBT 16.000 KG, POTÊNCIA DE 189 CV - CHP DIURNO. AF_06/2014	CHP	1,000
01.01.01.190	COTAÇÃO	COTAÇÃO	ADICIONAL DE PERICULOSIDADE (30%) SOBRE O SALÁRIODO ELETRICISTA CONFORME ART 193 DA CLT DECRETO LEI 5452/43	H	1,000
01.01.01.191	COTAÇÃO	COTAÇÃO	LÂMPADA FLUORESCENTE COMPACTA, ESPIRAL, 85W, BASE E- 27, 220V, COR BRANCA. FORNECIMENTO	UN	19
01.01.01.192	ELEM. EMOP	1983	MAO-DE-OBRA DE ELETRICISTA DE CONSTRUCAO CIVIL, INCLUSIVE ENCARGOS SOCIAIS	H	1,000
01.01.01.193	SCO-RJ	IT 30.30.0090 (/)	LÂMPADA FLUORESCENTE COMPACTA, ESPIRAL, 85W, BASE E- 27, 220V, COR BRANCA. FORNECIMENTO E INSTALAÇÃO.	UN	1,000
01.01.01.194	ELEM. SINAPI	5928	GUINDAUTO HIDRÁULICO, CAPACIDADE MÁXIMA DE CARGA 6200 KG, MOMENTO MÁXIMO DE CARGA 11,7 TM, ALCANCE MÁXIMO HORIZONTAL 9,70 M, INCLUSIVE CAMINHÃO TOCO PBT 16.000 KG, POTÊNCIA DE 189 CV - CHP DIURNO. AF_06/2014	CHP	1,000
01.01.01.195			ADICIONAL DE PERICULOSIDADE (30%) SOBRE O SALÁRIODO ELETRICISTA CONFORME ART 193 DA CLT DECRETO LEI 5452/43	H	1,000
01.01.01.196	COTAÇÃO	COTAÇÃO	LÂMPADA FLUORESCENTE 90W. FORNECIMENTO	UN	2
01.01.01.197	ELEM. EMOP	ELEM. EMOP	MAO-DE-OBRA DE ELETRICISTA DE CONSTRUCAO CIVIL, INCLUSIVE ENCARGOS SOCIAIS	H	1,000
01.01.01.198			LÂMPADA FLUORESCENTE COMPACTA ESPIRAL 90W 6400K E27 220V	UN	1,000
01.01.01.199	ELEM. SINAPI	ELEM. SINAPI	GUINDAUTO HIDRÁULICO, CAPACIDADE MÁXIMA DE CARGA 6200 KG, MOMENTO MÁXIMO DE CARGA 11,7 TM, ALCANCE MÁXIMO HORIZONTAL 9,70 M, INCLUSIVE CAMINHÃO TOCO PBT 16.000 KG, POTÊNCIA DE 189 CV - CHP DIURNO. AF_06/2014	CHP	1,000
01.01.01.200			ADICIONAL DE PERICULOSIDADE (30%) SOBRE O SALÁRIODO ELETRICISTA CONFORME ART 193 DA CLT DECRETO LEI 5452/43	H	1,000
01.01.01.201	COTAÇÃO	COTAÇÃO	LÂMPADA HALÓGENA 150W. FORNECIMENTO	UN	1
01.01.01.202	COTAÇÃO	COTAÇÃO	MAO-DE-OBRA DE ELETRICISTA DE CONSTRUCAO CIVIL, INCLUSIVE ENCARGOS SOCIAIS	H	1,000
01.01.01.203	COTAÇÃO	COTAÇÃO	LÂMPADA HALÓGENA 150W. FORNECIMENTO E INSTALAÇÃO.	UN	1,000



Companhia de Serviços de Cabo Frio

01.01.01.204	COTAÇÃO	COTAÇÃO	GUINDAUTO HIDRÁULICO, CAPACIDADE MÁXIMA DE CARGA 6200 KG, MOMENTO MÁXIMO DE CARGA 11,7 TM, ALCANCE MÁXIMO HORIZONTAL 9,70 M, INCLUSIVE CAMINHÃO TOCO PBT 16.000 KG, POTÊNCIA DE 189 CV - CHP DIURNO. AF_06/2014	CHP	1,000
01.01.01.205	COTAÇÃO	COTAÇÃO	ADICIONAL DE PERICULOSIDADE (30%) SOBRE O SALÁRIODO ELETRICISTA CONFORME ART 193 DA CLT DECRETO LEI 5452/43	H	1,000
01.01.01.206	COTAÇÃO	COTAÇÃO	LÂMPADA HALÓGENA BULBO 70W. FORNECIMENTO	UN	2
01.01.01.207	ELEM. EMOP	1983	MAO-DE-OBRA DE ELETRICISTA DE CONSTRUCAO CIVIL, INCLUSIVE ENCARGOS SOCIAIS	H	1,000
01.01.01.208		COTAÇÃO DE MERCADO	LÂMPADA HALÓGENA BULBO 70W 110V 2800K	UN	1,000
01.01.01.209	ELEM. SINAPI	5928	GUINDAUTO HIDRÁULICO, CAPACIDADE MÁXIMA DE CARGA 6200 KG, MOMENTO MÁXIMO DE CARGA 11,7 TM, ALCANCE MÁXIMO HORIZONTAL 9,70 M, INCLUSIVE CAMINHÃO TOCO PBT 16.000 KG, POTÊNCIA DE 189 CV - CHP DIURNO. AF_06/2014	CHP	1,000
01.01.01.210			ADICIONAL DE PERICULOSIDADE (30%) SOBRE O SALÁRIODO ELETRICISTA CONFORME ART 193 DA CLT DECRETO LEI 5452/43	H	1,000



Companhia de Serviços de Cabo Frio

MODELO DE PLANILHA DE MEDIÇÃO

PLANILHA MODELO DE MEDIÇÃO - SISTEMA DE ILUMINAÇÃO PÚBLICA DE CABO FRIO

MÊS DE REFERÊNCIA: XXXX/XX

ITEM	FONTE	COMPOSIÇÃO	DESCRIÇÃO	UNIDADE	QTD.	VALOR UNITÁRIO (R\$)	VALOR TOTAL (R\$)	STATUS REPORT				
								Saldo Anterior	Medido	Saldo Atual	Saldo Anterior	
01.			CUSTOS DIRETOS - RECURSOS MATERIAIS									
			ILUMINAÇÃO PÚBLICA									
01.01			MANUTENÇÃO									
01.01.01			LÂMPADAS				R\$ 446.960,88					
01.01.01.01	ELEM EMOP	12765	LAMPADA DE VAPOR DE SODIO DE 70W-110/220V.FORNECIMENTO	UN	202	R\$ 18,13	R\$ 3.662,26					
01.01.01.06	ELEM EMOP	11729	LAMPADA DE VAPOR DE SODIO DE 100W-110/220V.FORNECIMENTO	UN	24	R\$ 20,43	R\$ 490,32					
01.01.01.11	SCO RJ	IP 50.25.0902 (/)	LAMPADA DE VAPOR DE SODIO DE 150W-110/220V.FORNECIMENTO	UN	966	R\$ 28,95	R\$ 27.965,70					
01.01.01.16	SCO RJ	IP 50.25.0903 (/)	LAMPADA DE VAPOR DE SODIO DE 250W-110/220V.FORNECIMENTO	UN	263	R\$ 59,26	R\$ 15.585,38					
01.01.01.21	SCO RJ	IP 50.25.1000 (/)	LAMPADA DE VAPOR DE SODIO DE 400W-110/220V.FORNECIMENTO	UN	108	R\$ 68,88	R\$ 7.417,44					
01.01.01.26	COTAÇÃO	PESQUISA DE MERCADO	LAMPADA DE VAPOR DE SODIO DE 1000W-110/220V.FORNECIMENTO	UN	1	R\$ 234,39	R\$ 234,39					
01.01.01.31	COTAÇÃO	PESQUISA DE MERCADO	LAMPADA DE MULTIVAPOR METALICO (MVM), POTENCIA DE 100W, BASE E-40 - FORNECIMENTO	UN	1	R\$ 98,85	R\$ 98,85					
01.01.01.36	COTAÇÃO	PESQUISA DE MERCADO	LAMPADA DE MULTIVAPOR METALICO (MVM), POTENCIA DE 150W, BASE E-40 - FORNECIMENTO	UN	255	R\$ 82,28	R\$ 20.981,40					
01.01.01.41	COTAÇÃO	PESQUISA DE MERCADO	LAMPADA DE MULTIVAPOR METALICO (MVM), POTENCIA DE 1000W, BASE E-40 - FORNECIMENTO	UN	2	R\$ 419,00	R\$ 838,00					
01.01.01.46	EMOP	21.045.0060-D	LAMPADA DE MULTIVAPOR METALICO (MVM), POTENCIA DE 100W, BASE E-27, BULBO OVOIDE, CLARO, C/PROTECAO ANTI U.V., CORRENTE 1.1A, TENSAO 100V, PULSO DE ACENDIMENTO 2,8 A 4,0KV, FLUXO LUMINOSO NOMINAL >=8500LM, TEMPERATURA DE COR DE 2700 A 3200°K, VIDA MEDIA >=10000H, POSICAO DE FUNCIONAMENTO UNIVERSAL EM RIOLUZ-57.FORNECIMENTO	UN	1	R\$ 62,40	R\$ 62,40					
01.01.01.51	EMOP	21.045.0070-D	LAMPADA DE MULTIVAPOR METALICO (MVM) DE 150W/220V/E-27.FORNECIMENTO	UN	255	R\$ 47,06	R\$ 12.000,30					
01.01.01.56	COTAÇÃO	PESQUISA DE MERCADO	LAMPADA DE MULTIVAPOR METALICO (MVM) DE 150W/E-40.FORNECIMENTO	UN	701	R\$ 41,28	R\$ 28.937,28					
01.01.01.61	EMOP	21.045.0085-D	LAMPADA DE MULTIVAPOR METALICO (MVM), BASE E-40, BULBO TUBULAR, DE 250W, 4000/4600°K, PULSO DE 0,58/0,75KV.FORNECIMENTO	UN	1.397	R\$ 45,20	R\$ 63.144,40					
01.01.01.66	EMOP	21.045.0090-D	LAMPADA DE MULTIVAPOR METALICO (MVM) DE 400W, BULBO TUBULAR, TENSAO DE IGNICAO MAIOR OU IGUAL A 3KV E MENOR OU IGUAL A 4,5KV, TEMPERATURA DE COR ENTRE 4000 A 5000°K, POSICAO DE FUNCIONAMENTO HORIZONTAL MAIS OU MENOS 20° OU QUALQUER.FORNECIMENTO	UN	2.547	R\$ 47,50	R\$ 120.982,50					
01.01.01.71	EMOP	21.045.0095-D	LAMPADA DE MULTIVAPOR METALICO (MVM) DE 70W/220V/E-27, CLARA 4000°K, BULBO OVOIDE.FORNECIMENTO	UN	219	R\$ 87,93	R\$ 19.256,67					
01.01.01.76	EMOP	15.020.0100-D	LAMPADA DE VAPOR METALICO DE 2000W-220V.FORNECIMENTO	UN	24	R\$ 302,40	R\$ 7.257,60					
01.01.01.81	COTAÇÃO	PESQUISA DE MERCADO	LAMPADA DE VAPOR METALICO DE 1500W-220V.FORNECIMENTO	UN	5	R\$ 225,00	R\$ 1.125,00					
01.01.01.86	ELEM EMOP	12763	LAMPADA VAPOR DE MERCURIO, DE 80W.FORNECIMENTO	UN	1	R\$ 14,66	R\$ 14,66					
01.01.01.91	ELEM EMOP	4313	LAMPADA VAPOR DE MERCURIO, DE 125W.FORNECIMENTO	UN	1.338	R\$ 11,66	R\$ 15.601,08					
01.01.01.96	ELEM EMOP	4314	LAMPADA DE VAPOR DE MERCURIO, DE 250W.FORNECIMENTO	UN	1.420	R\$ 22,10	R\$ 31.382,00					
01.01.01.101	ELEM EMOP	5635	LAMPADA DE VAPOR DE MERCURIO, DE 400W.FORNECIMENTO	UN	783	R\$ 36,37	R\$ 28.477,71					
01.01.01.106	ELEM EMOP	7088	LAMPADA MISTA, DE 160W.FORNECIMENTO	UN	238	R\$ 14,17	R\$ 3.372,46					
01.01.01.111	ELEM EMOP	4315	LAMPADA MISTA, DE 250W.FORNECIMENTO	UN	590	R\$ 24,00	R\$ 14.160,00					
01.01.01.116	ELEM EMOP	4303	LAMPADA MISTA, DE 500W.FORNECIMENTO	UN	37	R\$ 39,00	R\$ 1.443,00					
01.01.01.121	COTAÇÃO	COTAÇÃO	LAMPADA FLUORESCENTE 127V 11W E-27 FLC2U. FORNECIMENTO	UN	2	R\$ 14,35	R\$ 29,06					
01.01.01.126	COTAÇÃO	COTAÇÃO	LAMPADA FLUORESCENTE BIVOLT 15W. FORNECIMENTO	UN	15	R\$ 15,95	R\$ 239,25					
01.01.01.131	COTAÇÃO	COTAÇÃO	LAMPADA FLUORESCENTE 20W. FORNECIMENTO	UN	27	R\$ 18,20	R\$ 491,40					
01.01.01.136	COTAÇÃO	COTAÇÃO	LAMPADA FLUORESCENTE 21W. FORNECIMENTO	UN	3	R\$ 78,25	R\$ 234,75					
01.01.01.141	COTAÇÃO	COTAÇÃO	LAMPADA FLUORESCENTE 25W. FORNECIMENTO	UN	22	R\$ 12,20	R\$ 268,40					
01.01.01.146	COTAÇÃO	COTAÇÃO	LAMPADA FLUORESCENTE 30W TR. FORNECIMENTO	UN	5	R\$ 14,16	R\$ 70,80					
01.01.01.151	COTAÇÃO	COTAÇÃO	LAMPADA FLUORESCENTE TUBULAR 32W. FORNECIMENTO	UN	3	R\$ 10,40	R\$ 31,20					
01.01.01.156	COTAÇÃO	COTAÇÃO	LAMPADA FLUORESCENTE 36W FORNECIMENTO	UN	4	R\$ 28,30	R\$ 113,20					
01.01.01.161	COTAÇÃO	COTAÇÃO	LAMPADA FLUORESCENTE DE 40W. FORNECIMENTO	UN	22	R\$ 8,15	R\$ 179,30					
01.01.01.166	COTAÇÃO	COTAÇÃO	LAMPADA FLUORESCENTE COMPACTA 42W TRIPLA 4P. FORNECIMENTO	UN	3	R\$ 51,33	R\$ 153,99					
01.01.01.171	COTAÇÃO	COTAÇÃO	LAMPADA FLUORESCENTE 45W E27. FORNECIMENTO	UN	297	R\$ 61,46	R\$ 18.253,62					
01.01.01.176	COTAÇÃO	COTAÇÃO	LAMPADA FLUORESCENTE 60W. FORNECIMENTO	UN	18	R\$ 58,01	R\$ 1.044,18					
01.01.01.181	COTAÇÃO	COTAÇÃO	LAMPADA FLUORESCENTE 75W. FORNECIMENTO	UN	1	R\$ 74,90	R\$ 74,90					
01.01.01.186	COTAÇÃO	COTAÇÃO	LAMPADA FLUORESCENTE 80W. FORNECIMENTO	UN	3	R\$ 58,12	R\$ 174,36					
01.01.01.191	COTAÇÃO	COTAÇÃO	LAMPADA FLUORESCENTE COMPACTA, ESPIRAL, 85W, BASE E-27, 220V, COR BRANCA. FORNECIMENTO	UN	19	R\$ 49,66	R\$ 943,54					
01.01.01.196	COTAÇÃO	COTAÇÃO	LAMPADA FLUORESCENTE 90W. FORNECIMENTO	UN	2	R\$ 73,57	R\$ 147,14					
01.01.01.201	COTAÇÃO	COTAÇÃO	LAMPADA HALOGENA 150W. FORNECIMENTO	UN	1	R\$ 9,13	R\$ 9,13					



Companhia de Serviços de Cabo Frio

01.01.01.206	COTAÇÃO	COTAÇÃO	LÂMPADA HALÓGENA BULBO 70W. FORNECIMENTO	UN	2	R\$ 5,93	R\$ 11,86				
01.01.02			REATORES INTERNOS E EXTERNOS				R\$ 739.430,86				
01.01.02.01	COTAÇÃO	COTAÇÃO	REATOR INTERNO PARA LAMPADA VAPOR DE SODIO DE 100W, COM IGNITOR E COM CAPACITOR, ALTO FATOR DE POTÊNCIA - FORNECIMENTO	UN	24	R\$ 46,44	R\$ 1.114,56				
01.01.02.06	COTAÇÃO	COTAÇÃO	REATOR INTERNO PARA LAMPADA VAPOR DE SODIO DE 250W, COM IGNITOR E COM CAPACITOR, ALTO FATOR DE POTÊNCIA - FORNECIMENTO	UN	1.229	R\$ 103,81	R\$ 127.582,49				
01.01.02.11	COTAÇÃO	COTAÇÃO	REATOR INTERNO PARA LAMPADA VAPOR DE SODIO DE 400W, COM IGNITOR E COM CAPACITOR, ALTO FATOR DE POTÊNCIA - FORNECIMENTO	UN	108	R\$ 80,24	R\$ 8.665,92				
01.01.02.16	COTAÇÃO	COTAÇÃO	REATOR EXTERNO PARA LAMPADA MULTIVAPOR METALICO DE 1000W, COM IGNITOR E COM CAPACITOR, ALTO FATOR DE POTÊNCIA - FORNECIMENTO	UN	2	R\$ 249,17	R\$ 498,34				
01.01.02.26	COTAÇÃO	COTAÇÃO	REATOR INTERNO PARA LAMPADA MULTIVAPOR METALICO DE 250W, COM IGNITOR E COM CAPACITOR, ALTO FATOR DE POTÊNCIA - FORNECIMENTO	UN	1.397	R\$ 89,00	R\$ 124.333,00				
01.01.02.31	COTAÇÃO	COTAÇÃO	REATOR INTERNO PARA LAMPADA MULTIVAPOR METALICO DE 400W, COM IGNITOR E COM CAPACITOR, ALTO FATOR DE POTÊNCIA - FORNECIMENTO	UN	2.198	R\$ 99,32	R\$ 218.305,36				
01.01.02.36	EMOP	21.046.0010-0	REATOR AEREO PARA LAMPADA VS/MVM 70W,IGNITOR COM PICO DE TENSÃO 2,8 A 4KV,FATOR DE POTENCIA MINIMO 0,92,TENSÃO DE ALIMENTAÇÃO 220/250V,CORRENTE NA LAMPADA 0,98A,TENSÃO NA LAMPADA 90V,EM-RIOLUZ-30.FORNECIMENTO	UN	421	R\$ 26,60	R\$ 11.198,60				
01.01.02.41	EMOP	21.046.0025-0	REATOR AEREO PARA LAMPADA VS/MVM 150W,IGNITOR COM PICO DE TENSÃO 2,8 A 4KV,FATOR DE POTENCIA MINIMO 0,92,TENSÃO DE ALIMENTAÇÃO 220/250V,CORRENTE NA LAMPADA 1,8A,TENSÃO NA LAMPADA 100V,EM-RIOLUZ-30,NBR-13593/13594,IEC-662.FORNECIMENTO	UN	1.922	R\$ 36,33	R\$ 69.826,26				
01.01.02.46	COTAÇÃO	COTAÇÃO	REATOR EXTERNO PARA LÂMPADA TUBULAR VAPOR METÁLICO 2000W 380V ALTO FATOR DE POTÊNCIA. FORNECIMENTO	UN	24	R\$ 627,50	R\$ 15.060,00				
01.01.02.51	COTAÇÃO	COTAÇÃO	REATOR EXTERNO PARA LÂMPADA VAPOR MERCÚRIO 80W FATOR DE POTÊNCIA MÍNIMO 0,92 TENSÃO DE ALIMENTAÇÃO 220V. FORNECIMENTO	UN	1	R\$ 41,22	R\$ 41,22				
01.01.02.56	COTAÇÃO	COTAÇÃO	REATOR EXTERNO PARA LÂMPADA VAPOR MERCÚRIO 125W ALTO FATOR DE POTÊNCIA TENSÃO DE ALIMENTAÇÃO 220V. FORNECIMENTO	UN	1.338	R\$ 50,00	R\$ 66.900,00				
01.01.02.61	COTAÇÃO	COTAÇÃO	REATOR EXTERNO PARA LÂMPADA VAPOR MERCÚRIO 250W FATOR DE POTÊNCIA MÍNIMO 0,92 TENSÃO DE ALIMENTAÇÃO 220V. FORNECIMENTO	UN	1.249	R\$ 56,58	R\$ 70.668,42				
01.01.02.66	COTAÇÃO	COTAÇÃO	REATOR EXTERNO PARA LÂMPADA VAPOR MERCÚRIO 400W FATOR DE POTÊNCIA MÍNIMO 0,92 TENSÃO DE ALIMENTAÇÃO 220V. FORNECIMENTO	UN	311	R\$ 65,07	R\$ 20.236,77				
01.01.02.71	COTAÇÃO	COTAÇÃO	REATOR PARA LÂMPADAS FLUORESCENTES DE 2X20W, PARTIDA RÁPIDA. FORNECIMENTO	UN	69	R\$ 54,88	R\$ 3.786,72				
01.01.02.76	COTAÇÃO	COTAÇÃO	REATOR PARA LÂMPADAS FLUORESCENTES DE 2X40W, PARTIDA RÁPIDA. FORNECIMENTO	UN	30	R\$ 40,44	R\$ 1.213,20				
01.01.03	EMOP		RELÉS FOTOELETRÔNICOS E BASES DE RELÉ				R\$ 393.072,39				
01.01.03.01	ELEM EMOP	7062	RELE FOTOELETRICO,PARA COMANDO DE ILUMINACAO EXTERNA,NA TENSÃO DE 220V E CARGA MAXIMA DE 1.000W.FORNECIMENTO	UN	11.331	R\$ 27,44	R\$ 310.922,64				
01.01.03.02	ELEM EMOP	11658	BASE EXTERNA PARA RELE FOTOELETRICO.FORNECIMENTO	UN	11.331	R\$ 7,25	R\$ 82.149,75				
01.01.04			DISPOSITIVOS DE COMANDO E PROTEÇÃO				R\$ 56.354,88				
01.01.04.01	EMOP	11642	COMANDO PARA IP, TRIFASICO, 220/127V, CAPACIDADE DE 85A	UN	12	R\$ 1.647,44	R\$ 19.769,28				
01.01.04.02	EMOP	11644	COMANDO PARA IP, TRIFASICO, 220/127V, CAPACIDADE DE 45A, CRJ-07	UN	24	R\$ 1.215,45	R\$ 29.170,80				
01.01.04.03	EMOP	11660	RELE TEMPORIZADO,TIPO RTQD,COEL/SIMILAR	UN	3	R\$ 324,54	R\$ 973,62				
01.01.04.04	ELEM EMOP	11860	QUADRO DE DISTRIBUICAO DE ENERGIA, PARA DISJUNTORES TERMO-MAGNETICOS UNIPOLARES,DE SOBREPOR,COM PORTA E BARRAMENTOS DE FASE,NEUTRO E TERRA,TRIFASICO,PARA INSTALACAO DE ATE 24 DISJUNTORES COM DISPOSITIVO PARA CHAVE GERAL.FORNECIMENTO	UN	3	R\$ 254,89	R\$ 764,67				
01.01.04.05	ELEM EMOP	4326	DISJUNTOR TERMOMAGNETICO,BIPOLAR,DE 10 A 50AX250V.FORNECIMENTO	UN	6	R\$ 26,48	R\$ 158,88				
01.01.04.06	ELEM EMOP	2440	DISJUNTOR TERMOMAGNETICO,TRIPOLAR,DE 10 A 50AX250V.FORNECIMENTO	UN	6	R\$ 40,83	R\$ 244,98				
01.01.04.07	ELEM EMOP	2441	DISJUNTOR TERMOMAGNETICO,TRIPOLAR,DE 60 A 100AX250V.FORNECIMENTO	UN	6	R\$ 83,56	R\$ 501,36				
01.01.04.08	ELEM EMOP	2432	DISJUNTOR TERMOMAGNETICO,TRIPOLAR,DE 125 A 150AX250V.FORNECIMENTO	UN	6	R\$ 275,40	R\$ 1.652,40				
01.01.04.09	ELEM EMOP	2431	DISJUNTOR TERMOMAGNETICO,TRIPOLAR,DE 175 A 225AX250V.FORNECIMENTO	UN	3	R\$ 270,90	R\$ 812,70				
01.01.04.10	ELEM EMOP	2435	DISJUNTOR TERMOMAGNETICO,TRIPOLAR,DE 300 A 400AX250V.FORNECIMENTO	UN	1	R\$ 787,97	R\$ 787,97				
01.01.04.11	ELEM EMOP	807	DISJUNTOR TERMOMAGNETICO,TRIPOLAR,DE 500 A 600AX250V.FORNECIMENTO	UN	1	R\$ 1.518,22	R\$ 1.518,22				
01.01.05			CONNECTORES PERFURANTE E TIPO CUNHA				R\$ 56.229,60				



Companhia de Serviços de Cabo Frio

01.01.05.01	SCO-RJ	IP 09.30.0555 (/	CONECTOR PERFURANTE PARA REDE AÉREA, TENSÃO DE APLICAÇÃO: 0,6/1 KV, CORPO ISOLADO RESISTENTE ÀS INTEMPÉRIES, NA COR PRETA, CONTATO DENTADO: LIGA DE COBRE ESTANHADO, COM CAMADA DE ESPESSURA MÍNIMA DE 8 UM E CONDUTIVIDADE ELÉTRICA MÍNIMA DE 98% IACS A 20º C, PARAFUSO TORQUIMÉTRICO: LIGA DE ALUMÍNIO, CAPUZ: MATERIAL ELASTOMÉRICO NA COR PRETA, INCORPORADOS AO CORPO DO CONECTOR DE FORMA IMPERDÍVEL, GRAU DE PROTEÇÃO: IP-65, PARA CABOS: PRINCIPAL: 6MM2 - 185MM2 E DERIVAÇÃO: 1,5MM2 - 10MM2. FORNECIMENTO.(DESONERADO)	UN	2,996	R\$	14,10	R\$	42.243,60				
01.01.05.02	SCO-RJ	IP 10.30.0560 (/	CONECTOR PERFURANTE PARA REDE SUBTERRÂNEA, TENSÃO DE APLICAÇÃO: 0,6/1 KV, CORPO ISOLADO RESISTENTE AO AMBIENTE DO SUBSOLO, NAS CORES BRANCA OU BEGE CLARO, CONTATO DENTADO: LIGA DE ALUMÍNIO ESTANHADO, COM CAMADA DE ESPESSURA MÍNIMA DE 8 UM E CONDUTIVIDADE ELÉTRICA MÍNIMA DE 98% IACS A 20º C, PARAFUSO TORQUIMÉTRICO: LIGA DE ALUMÍNIO, SELADOR E CAPUZ: MATERIAL ELASTOMÉRICO NA COR PRETA, INCORPORADOS AO CORPO DO CONECTOR DE FORMA IMPERDÍVEL, GRAU DE PROTEÇÃO: IP-68, PARA CABOS: PRINCIPAL: 6MM2 - 70MM2 E DERIVAÇÃO: 1,5MM2 - 6MM2. FORNECIMENTO	UN	96	R\$	76,30	R\$	7.324,80				
01.01.05.03	SCO-RJ	IP 10.30.0563 (/	CONECTOR PERFURANTE PARA REDE SUBTERRÂNEA, TENSÃO DE APLICAÇÃO: 0,6/1 KV, CORPO ISOLADO RESISTENTE AO AMBIENTE DO SUBSOLO, NAS CORES BRANCA OU BEGE CLARO, CONTATO DENTADO: LIGA DE ALUMÍNIO ESTANHADO, COM CAMADA DE ESPESSURA MÍNIMA DE 8 UM E CONDUTIVIDADE ELÉTRICA MÍNIMA DE 98% IACS A 20º C, PARAFUSO TORQUIMÉTRICO: LIGA DE ALUMÍNIO, SELADOR E CAPUZ: MATERIAL ELASTOMÉRICO NA COR PRETA, INCORPORADOS AO CORPO DO CONECTOR DE FORMA IMPERDÍVEL, GRAU DE PROTEÇÃO: IP-68, PARA CABOS: PRINCIPAL: 6MM2 - 70MM2 E DERIVAÇÃO: 6MM2 - 10MM2. FORNECIMENTO.	UN	84	R\$	79,30	R\$	6.661,20				
01.01.06			CABOS DE COBRE E DE ALUMÍNIO					R\$	71.892,24				
01.01.06.01	ELEM. EMOP	4284	CABO DE COBRE COM ISOLAMENTO TERMOPLÁSTICO, COMPREENDENDO: PREPARO, CORTE E ENFIAÇAO EM ELETRODUTOS, NA BITOLA DE 10MM2, 600/1.000V. FORNECIMENTO	M	300	R\$	3,86	R\$	1.157,52				
01.01.06.02	ELEM. EMOP	4291	CABO DE COBRE COM ISOLAMENTO TERMOPLÁSTICO, COMPREENDENDO: PREPARO, CORTE E ENFIAÇAO EM ELETRODUTOS, NA BITOLA DE 120MM2, 600/1.000V. FORNECIMENTO	M	100	R\$	41,62	R\$	4.162,34				
01.01.06.03	ELEM. EMOP	11599	CABO DE ALUMÍNIO, SECAO DE 16MM2, FORMADOS POR CONDUTORES EM FIOS DE ALUMÍNIO NU, ENCORDAMENTO CLASSE 2, ISOLAMENTO PARA 1KV, EM POLIETILENO RETICULADO (XLPE) OU ETILENO PROPILENO (EPR), COM CAPA DE COBERTURA EM PVC NA COR PRETA, NBR 7286, NBR 7287 E ESPECIFICAÇÃO RIOLUZ EM-RIOLUZ-74. FORNECIMENTO	M	6.300	R\$	2,73	R\$	17.199,00				
01.01.06.04	ELEM. EMOP	4286	CABO DE COBRE COM ISOLAMENTO TERMOPLÁSTICO, COMPREENDENDO: PREPARO, CORTE E ENFIAÇAO EM ELETRODUTOS, NA BITOLA DE 25MM2, 600/1.000V. FORNECIMENTO	M	600	R\$	9,28	R\$	5.569,08				
01.01.06.05	ELEM. EMOP	11600	CABO DE ALUMÍNIO, SECAO DE 35MM2, FORMADOS POR CONDUTORES EM FIOS DE ALUMÍNIO NU, ENCORDAMENTO CLASSE 2, ISOLAMENTO PARA 1KV, EM POLIETILENO RETICULADO (XLPE) OU ETILENO PROPILENO (EPR), COM CAPA DE COBERTURA EM PVC NA COR PRETA, NBR 7286, NBR 7287 E ESPECIFICAÇÃO RIOLUZ EM-RIOLUZ-74. FORNECIMENTO	M	2.400	R\$	4,70	R\$	11.280,00				
01.01.06.06	ELEM. EMOP	11571	CABO DE COBRE FLEXÍVEL DE 750V, SECAO DE 3X1,5MM2, PVC/70ºC. FORNECIMENTO	M	1.700	R\$	2,47	R\$	4.199,00				
01.01.06.07	ELEM. EMOP	11572	CABO DE COBRE FLEXÍVEL DE 750V, SECAO DE 3X2,5MM2, PVC/70ºC. FORNECIMENTO	M	4.000	R\$	4,69	R\$	18.760,00				
01.01.06.08	ELEM. EMOP	5398	REDE B.T., AÉREA, COM CABO MULTIPLEX OU SIMILAR, DE ALUMÍNIO, EXCLUSIVE FORNECIMENTO DO CABO.	UN	211	R\$	7,00	R\$	1.477,00				
01.01.06.09	ELEM. EMOP	11574	CABO DE COBRE FLEXÍVEL DE 750V, SECAO DE 3X4,0MM2, PVC/70ºC. FORNECIMENTO	M	300	R\$	5,89	R\$	1.767,00				
01.01.06.10	ELEM. EMOP	11576	CABO DE COBRE FLEXÍVEL DE 750V, SECAO DE 3X6,0MM2, PVC/70ºC. FORNECIMENTO	M	300	R\$	9,89	R\$	2.967,00				
01.01.06.11	ELEM. EMOP	4282	CABO DE COBRE COM ISOLAMENTO TERMOPLÁSTICO, COMPREENDENDO: PREPARO, CORTE E ENFIAÇAO EM ELETRODUTOS, NA BITOLA DE 4MM2, 600/1.000V. FORNECIMENTO	M	400	R\$	1,69	R\$	676,80				
01.01.06.13	ELEM. EMOP	4283	CABO DE COBRE COM ISOLAMENTO TERMOPLÁSTICO, COMPREENDENDO: PREPARO, CORTE E ENFIAÇAO EM ELETRODUTOS, NA BITOLA DE 6MM2, 600/1.000V. FORNECIMENTO E COLOCAÇÃO	M	400	R\$	2,40	R\$	960,16				
01.01.06.14	COTAÇÃO	COTAÇÃO	REDE B.T., AÉREA, COM CABO SINGELO DE ALUMÍNIO (16MM2) ISOLADO 1KV - FORNECIMENTO	UN	211	R\$	2,73	R\$	576,03				
01.01.06.15	COTAÇÃO	COTAÇÃO	REDE B.T., AÉREA, COM CABO SINGELO DE ALUMÍNIO (2 AWG) - FORNECIMENTO	UN	211	R\$	2,73	R\$	576,03				
01.01.06.16	ELEM. EMOP	5711	CABO DE COBRE COM ISOLAMENTO TERMOPLÁSTICO, COMPREENDENDO: PREPARO, CORTE E ENFIAÇAO EM ELETRODUTOS, NA BITOLA DE 1,5MM2, 600/1.000V. FORNECIMENTO	M	400	R\$	0,71	R\$	282,64				
01.01.06.17	ELEM. EMOP	5711	CABO DE COBRE COM ISOLAMENTO TERMOPLÁSTICO, COMPREENDENDO: PREPARO, CORTE E ENFIAÇAO EM ELETRODUTOS, NA BITOLA DE 2,5MM2, 600/1.000V. FORNECIMENTO	M	400	R\$	0,71	R\$	282,64				
01.01.07			LUMINÁRIAS E PROJETOES					R\$	3.342.518,45				
01.01.07.01	EMOP	21.042.0130-0	PROJETOR PRJ-01, MODELO IP-67, PARA LÂMPADA A VAPOR DE SÓDIO OU MULTIVAPOR METÁLICO DE 250/400W TUBULAR, EM LIGA DE ALUMÍNIO FUNDIDO TIPO ASTM-SG-70A OU SAE 323, VISOR DE VIDRO PLANO, INCOLOR, TEMPERADO, RESISTENTE A IMPACTOS E CHOQUE TÉRMICO, GRAU DE PROTEÇÃO MÍNIMO=IP67, SUPORTE TIPO "U", EM FERRO GALVANIZADO POR IMERSÃO A QUENTE, CONFORME ESPECIFICAÇÃO EM-RIO-LUZ N° 20. FORNECIMENTO.	UN	180	R\$	580,00	R\$	104.400,00				
01.01.07.03	COTAÇÃO	COTAÇÃO	LUMINÁRIA FECHADA, INTEGRADA E-27, MULTI VAPOR METÁLICO DE 100W	UN	1	R\$	306,32	R\$	306,32				
01.01.07.04	COTAÇÃO	COTAÇÃO	LUMINÁRIA FECHADA, INTEGRADA E-40, MULTI VAPOR METÁLICO DE 150W	UN	701	R\$	253,21	R\$	177.500,21				
01.01.07.05	COTAÇÃO	COTAÇÃO	LUMINÁRIA FECHADA, INTEGRADA E-40, MULTI VAPOR METÁLICO DE 250W	UN	1.226	R\$	609,94	R\$	747.786,44				
01.01.07.06	COTAÇÃO	COTAÇÃO	LUMINÁRIA FECHADA, INTEGRADA E-40, MULTI VAPOR METÁLICO DE 400W	UN	1.587	R\$	884,65	R\$	1.377.400,05				
01.01.07.07	COTAÇÃO	COTAÇÃO	LUMINÁRIA FECHADA, INTEGRADA E-27, MULTI VAPOR METÁLICO DE 70W	UN	219	R\$	253,21	R\$	55.452,99				
01.01.07.08	COTAÇÃO	COTAÇÃO	LUMINÁRIA FECHADA, INTEGRADA E-27, VAPOR DE SÓDIO DE 100W	UN	24	R\$	306,32	R\$	7.351,68				
01.01.07.09	COTAÇÃO	COTAÇÃO	LUMINÁRIA FECHADA, INTEGRADA E-27, VAPOR DE SÓDIO DE 150W	UN	996	R\$	253,21	R\$	244.600,86				



Companhia de Serviços de Cabo Frio

01.01.07.10	COTAÇÃO	COTAÇÃO	LUMINÁRIA FECHADA, INTEGRADA E-40. VAPOR DE SÓDIO DE 250W	UN	263	R\$ 609,94	R\$ 160.414,22				
01.01.07.11	COTAÇÃO	COTAÇÃO	LUMINÁRIA FECHADA, INTEGRADA E-40. VAPOR DE SÓDIO DE 400W	UN	108	R\$ 884,65	R\$ 95.542,20				
01.01.07.12	COTAÇÃO	COTAÇÃO	LUMINÁRIA FECHADA, INTEGRADA E-40. VAPOR DE SÓDIO DE 70W	UN	202	R\$ 253,21	R\$ 51.148,42				
01.01.07.12	COTAÇÃO	COTAÇÃO	LUMINARIA ABERTA PARA ILUMINAÇÃO PÚBLICA TIPO X-57 PETERCO OU EQUIVALENTE. FORNECIMENTO	UN	4.960	R\$ 39,80	R\$ 197.408,00				
01.02.01.08	COTAÇÃO	COTAÇÃO	REFLETOR HALÓGENO 150W 78MM COM SENSOR. FORNECIMENTO	UN	3	R\$ 88,57	R\$ 265,71				
01.02.01.08	ELEM. EMOP	5512	ARANDELA, DE PAREDE, COM RECEPTACULO (EXCLUSIVE LAMPADA), REFLETOR EM MATERIAL ANTIFERRUGEM E BRACO DE ALUMINIO ANODIZADO COM BASE PARA FIXACAO.FORNECIMENTO (VAPOR METALICO)	UN	22	R\$ 24,50	R\$ 539,00				
01.01.07.11	COTAÇÃO	COTAÇÃO	REFLETOR REDONDO EM ALUMINIO ANODIZADO PARA LAMPADA VAPOR DE MERCURIO/SODIO, CORPO EM ALUMINIO COM PINTURA EPOXI, PARA LAMPADA E-27, COM SUPORTE REDONDO E ALCA REGULAVEL PARA FIXACAO.	UN	143	R\$ 67,44	R\$ 9.643,92				
01.01.07.11	COTAÇÃO	COTAÇÃO	LUMINARIA FECHADA PARA ILUMINAÇÃO PÚBLICA, TIPO ABL 50/F OU EQUIV, PARA LAMPADA A VAPOR DE MERCURIO 400W	UN	273	R\$ 185,75	R\$ 50.709,75				
01.01.07.11	COTAÇÃO	COTAÇÃO	REFLETOR PROJETER PARA LÂMPADA MISTA ATÉ 500W E27. FORNECIMENTO	UN	114	R\$ 51,21	R\$ 5.837,94				
01.01.07.11	COTAÇÃO	COTAÇÃO	LUMINARIA FECHADA, PARA ILUMINAÇÃO DE RUAS, AVENIDAS E PRACAS, NA FORMA OVOIDE, CORPO REFLETOR ESTAMPADO EM CHAPA DE ALUMINIO, REFRACTOR PRISMATICO EM VIDRO BORO-SILICATO, PARA LAMPADA MISTA ATÉ 500W	UN	54	R\$ 194,36	R\$ 10.495,44				
01.01.07.11	COTAÇÃO	COTAÇÃO	ARANDELA ARTICULAR PARA LÂMPADA 250W MISTA. FORNECIMENTO	UN	1	R\$ 151,70	R\$ 151,70				
01.01.07.11	COTAÇÃO	COTAÇÃO	GLOBO ESFERICO, PLAFONIER REPUXADO DE ALUMINIO COM DIFUSOR EM BASE DE VIDRO LEITOSO DE 4"X6". FORNECIMENTO	UN	29	R\$ 19,90	R\$ 577,10				
01.01.07.11	COTAÇÃO	COTAÇÃO	PROJETOR PRI-08, MODELO 1, P/LAMPADA A VAPOR DE SODIO 1000W, MULTIVAPOR METALICO DE 1000/2000W OVOIDE OU TUBULAR, EM LIGA DE ALUMINIO FUNDIDO TIPO ASTM-SG-70A OU SAE 323, DEFLETOR INTERNO EM ALUMINIO ALTA PUREZA(99,85%AL), VISOR DE VIDRO PLANO, INCOLOR, TEMPERADO, SUPORTE TIPO "U", CONFORME DESENHO A4-1625-PDE ESPECIFICACAO EM RIO-LUZ N920.FORNECIMENTO	UN	32	R\$ 1.096,33	R\$ 35.082,56				
01.01.07.11	COTAÇÃO	COTAÇÃO	LUMINARIA DE SOBREPOR, FIXADA EM LAJE OU FORRO, TIPO CALHA, CHANFRADA OU PRISMATICA, COMPLETA, EQUIPADA COM REATOR ELETRONICO DE ALTO FATOR DE POTENCIA E LAMPADA FLUORESCENTE DE 1X20W.FORNECIMENTO	UN	69	R\$ 10,35	R\$ 714,15				
01.01.07.11	COTAÇÃO	COTAÇÃO	LUMINARIA DE SOBREPOR, FIXADA EM LAJE OU FORRO, TIPO CALHA, CHANFRADA OU PRISMATICA, COMPLETA, EQUIPADA COM REATOR ELETRONICO DE ALTO FATOR DE POTENCIA E LAMPADA FLUORESCENTE DE 1X36W.FORNECIMENTO	UN	5	R\$ 16,01	R\$ 80,05				
01.01.07.11	COTAÇÃO	COTAÇÃO	PRISMATICA, COMPLETA, EQUIPADA COM REATOR ELETRONICO DE ALTO FATOR DE POTENCIA E LAMPADA FLUORESCENTE DE 2X32W.FORNECIMENTO	UN	3	R\$ 18,68	R\$ 56,04				
01.01.07.11	COTAÇÃO	COTAÇÃO	LUMINARIA DE SOBREPOR, FIXADA EM LAJE OU FORRO, TIPO CALHA, CHANFRADA OU PRISMATICA, COMPLETA, EQUIPADA COM REATOR ELETRONICO DE ALTO FATOR DE POTENCIA E LAMPADA FLUORESCENTE DE 2X40W.FORNECIMENTO	UN	438	R\$ 18,68	R\$ 8.181,84				
01.01.07.11	COTAÇÃO	COTAÇÃO	LUMINARIA FLUORESCENTE TUBULAR DE EMBUTIR, 2X16W(INCLUSIVE LAMPADA), COM VISOR ACRILICO TRANSLUCIDO, CORPO EM CHAPA DE ACO TRATADA E PINTURA ELETROSTATICA BRANCA, REFLETOR EM ALUMINIO DE ALTO BRILHO, COM REATOR DE ALTO FATOR DE POTENCIA, BI-VOLT. FORNECIMENTO	UN	22	R\$ 39,63	R\$ 871,86				
01.01.08			BRAÇOS E SUPORTES				R\$ 364.010,47				
01.01.08.01	ELEM. EMOP	11703	NUCLEO DE FIXACAO PARA 01(UMA) LUMINARIA ABERTA OU FECHADA, TIPO TREVO, EM POSTE RETO(AÇO OU CONCRETO) DE 15,00M,	UN	12	R\$ 418,85	R\$ 5.026,20				
01.01.08.02	EMOP	21.023.0050-0	NUCLEO DUPLO P/LUMINARIA DECORATIVA LDRJ-06, AÇO DE BAIXO TEOR DE CARBONO SAE 1010/1020 GALVANIZADO A FUSÃO, INTERNA E EXTERNAMENTE POR IMERSÃO ÚNICA EM BANHO DE ZINCO, CONFORME NBR-7398/7400 DA ABNT, NÚCLEO DIAM. INTERNO 68MM, BRAÇOS C/SECAO RETANGULAR C/MEDIDAS INTERNAS 109X57MM E COMPRIMENTO 220MM, CONFORME DESENHO A2-1819-PD E ESPECIFICACAO EM-RIO LUZ N540.FORN.	UN	12	R\$ 134,95	R\$ 1.619,40				
01.01.08.03	COTAÇÃO	COTAÇÃO	BRAÇO PARA ILUMINAÇÃO TIPO LONGO. PROJEÇÃO 2530MM, TUBO DE 60MM	UN	1.000	R\$ 307,71	R\$ 307.705,00				
01.01.08.04	COTAÇÃO	COTAÇÃO	BRAÇO PARA ILUMINAÇÃO TIPO MÉDIO. PROJEÇÃO DE 2500MM, TUBO DE 48MM	UN	193	R\$ 257,31	R\$ 49.659,86				
01.01.09			INFRAESTRUTURA ELÉTRICA				R\$ 19.723,40				
01.01.09.01	EMOP	COMPOSIÇÃO	CAIXA DE PASSAGEM EM ALVENARIA DE TIJOLO MACICO(7X10X20CM), EM PAREDES DE UMA VEZ(0,20M), DE 0,40X0,40X0,60M, EXCLUSIVE TAMPA, UTILIZANDO ARGAMASSA DE CIMENTO E AREIA, NO TRACO 1:4 EM VOLUME, COM FUNDO EM CONCRETO SIMPLES PROVIDO DE CALHA INTERNA, SENDO AS PAREDES REVESTIDAS INTERNAMENTE COM A MESMA ARGAMASSA	UN	12	R\$ 365,31	R\$ 4.383,68				



Companhia de Serviços de Cabo Frio

01.01.09.02	EMOP	COMPOSIÇÃO	CAIXA DE PASSAGEM EM ALVENARIA DE TIJOLO MACIÇO(7X10X20CM),EM PAREDES DE UMA VEZ(0,20M),DE 0,60X0,60X0,80M,EXCLUSIVE TAMPA,UTILIZANDO ARGAMASSA DE CIMENTO E AREIA,NO TRACO 1:4 EM VOLUME,COM FUNDO EM CONCRETO SIMPLES PROVIDO DE CALHA INTERNA,SENDO AS PAREDES REVESTIDAS INTERNAMENTE COM A MESMA ARGAMASSA	UN	6	R\$ 633,81	R\$ 3.802,86				
01.01.09.03	EMOP	COMPOSIÇÃO	CAIXA DE PASSAGEM EM ALVENARIA DE TIJOLO MACIÇO(7X10X20CM),EM PAREDES DE UMA VEZ (0,20M),DE 0,40X0,40X0,60M,UTILIZANDO ARGAMASSA DE CIMENTO E AREIA,NO TRACO 1:4 EM VOLUME,COM FUNDOEM CONCRETO SIMPLES PROVIDO DE CALHA INTERNA,SENDO AS PAREDES REVESTIDAS INTERNAMENTE COM A MESMA ARGAMASSA,INCLUSIVE TAMPA DE CONCRETO ARMADO,15MPA,COM ESPESURA DE 10CM	UN	6	R\$ 410,07	R\$ 2.460,42				
01.01.09.04	EMOP	COMPOSIÇÃO	CAIXA DE PASSAGEM EM ALVENARIA DE TIJOLO MACIÇO(7X10X20CM),EM PAREDES DE UMA VEZ(0,20M),DE 0,60X0,60X0,80M,UTILIZANDO ARGAMASSA DE CIMENTO E AREIA,NO TRACO 1:4 EM VOLUME,COM FUNDOEM CONCRETO SIMPLES PROVIDO DE CALHA INTERNA,SENDO AS PAREDES REVESTIDAS INTERNAMENTE COM A MESMA ARGAMASSA,INCLUSIVE TAMPA DE CONCRETO ARMADO,15MPA,COM ESPESURA DE 10CM	UN	6	R\$ 699,82	R\$ 4.198,95				
01.01.09.05	EMOP	COMPOSIÇÃO	DUTO ANELAR FLEXIVEL,NA COR CINZA CONCRETO,SINGELO,DE POLIETILENO DE ALTA DENSIDADE(PEAD),PARA PROTECAO DE CONDUTORES ELETRICOS,COM DIAMETRO NOMINAL DE 2",SENDO O DIAMETRO INTERNODE 52,0MM,COM FIO GUIA DE ACO E FORNECIDO COM 2 PLUGUES(TAMPOES)NAS EXTREMIDADES,LANCADO DIRETAMENTE NO SOLO,INCLUSIVE CONEXOES E KIT VEDAÇÃO	M	1.000	R\$ 4,88	R\$ 4.877,50				
01.01.10			POSTES DE CONCRETO				R\$ 494.003,55				
01.01.10.01	EMOP	COMPOSIÇÃO	POSTE DE CONCRETO,COM SECAO CIRCULAR,COM 7,00M DE COMPRIMENTO E CARGA NOMINAL HORIZONTAL NO TOPO DE 200KG,INCLUSIVE ESCAVACAO,EXCLUSIVE TRANSPORTE,FORNECIMENTO	UN	9	R\$ 454,15	R\$ 4.087,33				
01.01.10.02	EMOP	COMPOSIÇÃO	POSTE DE CONCRETO,COM SECAO CIRCULAR,COM 9,00M DE COMPRIMENTO E CARGA NOMINAL NO TOPO DE 200KG,INCLUSIVE ESCAVACAO,EXCLUSIVE TRANSPORTE,FORNECIMENTO	UN	8	R\$ 867,60	R\$ 6.940,80				
01.01.10.03	EMOP	COMPOSIÇÃO	POSTE DE CONCRETO,COM SECAO CIRCULAR,COM 11,00M DE COMPRIMENTO E CARGA NOMINAL HORIZONTAL NO TOPO DE 200KG,INCLUSIVE ESCAVACAO,EXCLUSIVE TRANSPORTE,FORNECIMENTO	UN	8	R\$ 1.150,99	R\$ 9.207,92				
01.01.10.04	EMOP	COMPOSIÇÃO	POSTE DE CONCRETO,COM SECAO CIRCULAR,RETO,COM 17,00M DE COMPRIMENTO,CONCIDADE REDUZIDA,EXCLUSIVE TRANSPORTE,FORNECIMENTO	UN	150	R\$ 3.158,45	R\$ 473.767,50				
01.01.11			POSTES DE AÇO				R\$ 151.021,76				
01.01.11.01	EMOP	21.003.0056-0	POSTE DE ACO,RETO,CONICO CONTINUO,ALTURA DE 9,00M,SEM SAPATA,FORNECIMENTO	UN	150	R\$ 974,88	R\$ 146.232,00				
01.01.11.02	EMOP	21.003.0080-0	POSTE DE ACO,RETO,CONICO CONTINUO OU ESCALONADO,ALTURA DE 6,00M,SEM SAPATA,FORNECIMENTO	UN	8	R\$ 598,72	R\$ 4.789,76				
01.01.12			FERRAGENS E FIXAÇÃO				R\$ 11.346,72				
01.01.12.01	ELEM. EMOP	11744	ARMACAO SECUNDARIA OU REX PARA 2 LINHAS,COMPLETA,FORNECIMENTO	UN	192	R\$ 47,07	R\$ 9.037,44				
01.01.12.02	ELEM. EMOP	11744	CRUZETA Nº 2 DE 2 PINOS. FORNECIMENTO	UN	24	R\$ 41,24	R\$ 989,76				
01.01.12.03	ELEM. EMOP	11746	CRUZETA Nº 3 DE 6 PINOS. FORNECIMENTO	UN	12	R\$ 109,96	R\$ 1.319,52				
01.01.13			ATERRAMENTO				R\$ 27.742,77				
01.01.13.01	EMOP	COMPOSIÇÃO	HASTE PARA ATERRAMENTO,DE COBRE DE 5/8"(16MM),COM 3,00M DE COMPRIMENTO,FORNECIMENTO	UN	333	R\$ 83,31	R\$ 27.742,77				
01.02.01			MODERNIZAÇÃO/IMPLANTAÇÃO/EFICIENTIZAÇÃO DE ILUMINAÇÃO PÚBLICA				R\$ 4.059.457,54				
01.02.01.01	COTAÇÃO	COTAÇÃO	LUMINÁRIA LED PÚBLICA 50W BRANCO FRIO PARA POSTE - FORNECIMENTO E INSTALAÇÃO	UN	141	R\$ 305,38	R\$ 43.058,58				
01.02.01.07	COTAÇÃO	COTAÇÃO	LUMINÁRIA DE LED PÚBLICA 60W BRANCO FRIO PARA POSTE - FORNECIMENTO E INSTALAÇÃO	UN	1.191	R\$ 694,41	R\$ 827.042,31				
01.02.01.13	COTAÇÃO	COTAÇÃO	LUMINÁRIA DE LED PÚBLICA 100W BRANCO FRIO PARA POSTE - FORNECIMENTO E INSTALAÇÃO	UN	14	R\$ 448,20	R\$ 6.274,80				
01.02.01.19	COTAÇÃO	COTAÇÃO	LUMINÁRIA DE LED PÚBLICA 150W BRANCO FRIO PARA POSTE - FORNECIMENTO E INSTALAÇÃO	UN	2.664	R\$ 602,25	R\$ 1.604.394,00				
01.02.01.25	COTAÇÃO	COTAÇÃO	LUMINÁRIA DE LED PÚBLICA 200W BRANCO FRIO PARA POSTE - FORNECIMENTO E INSTALAÇÃO	UN	2.119	R\$ 724,27	R\$ 1.534.728,13				
01.02.01.31	COTAÇÃO	COTAÇÃO	REFLETOR HOLOFOTE DE LED 200W BRANCO FRIO IP66- FORNECIMENTO E INSTALAÇÃO	UN	38	R\$ 217,74	R\$ 8.274,12				
01.02.01.37	COTAÇÃO	COTAÇÃO	REFLETOR HOLOFOTE DE LED 400W BRANCO FRIO IP66- FORNECIMENTO E INSTALAÇÃO	UN	52	R\$ 666,16	R\$ 34.640,32				
01.02.01.43	COTAÇÃO	COTAÇÃO	ARANDELA LED EXTERNA 15W OVAL TARTARUGA BRANCO FRIO. FORNECIMENTO E COLOCAÇÃO	UN	16	R\$ 65,33	R\$ 1.045,28				
01.02.02			EFICIENTIZAÇÃO				R\$ 11.683,95				
01.02.02.01	ELEM. EMOP	14181	LAMPADA LED,BULBO,A60,7W,100/240V,BASE E-27,FORNECIMENTO E COLOCAÇÃO	UN	1	R\$ 6,16	R\$ 6,16				
01.02.02.06	COTAÇÃO	COTAÇÃO	LAMPADA LED BULBO A60 11W BIVOLT 6500K. FORNECIMENTO E COLOCAÇÃO	UN	25	R\$ 11,58	R\$ 289,50				
01.02.02.11	COTAÇÃO	COTAÇÃO	LAMPADA LED BULBO 12W BIVOLT 6500K. FORNECIMENTO E COLOCAÇÃO	UN	6	R\$ 13,24	R\$ 79,44				
01.02.02.16	COTAÇÃO	COTAÇÃO	LAMPADA LED BULBO 15W BIVOLT 6500K. FORNECIMENTO E COLOCAÇÃO	UN	11	R\$ 17,52	R\$ 192,72				
01.02.02.21	ELEM. EMOP	14188	LAMPADA LED,BULBO,PAR 38,16W,120/220V,BASE E-27,FORNECIMENTO E COLOCAÇÃO	UN	4	R\$ 44,75	R\$ 179,00				
01.02.02.26	COTAÇÃO	COTAÇÃO	LAMPADA LED ALTA POTÊNCIA 20W BIVOLT E27. FORNECIMENTO E COLOCAÇÃO	UN	15	R\$ 38,94	R\$ 584,10				
01.02.02.31	COTAÇÃO	COTAÇÃO	LAMPADA LED 24W 4U BIVOLT 6500K. FORNECIMENTO E COLOCAÇÃO	UN	10	R\$ 32,21	R\$ 322,10				
01.02.02.36	COTAÇÃO	COTAÇÃO	LAMPADA LED ALTA POTÊNCIA 30W BIVOLT 6500K. FORNECIMENTO E COLOCAÇÃO	UN	16	R\$ 87,41	R\$ 1.398,56				
01.02.02.41	COTAÇÃO	COTAÇÃO	LAMPADA LED ALTA POTENCIA E27 40W BULBO 6500K. FORNECIMENTO E COLOCAÇÃO	UN	2	R\$ 86,20	R\$ 172,40				
01.02.02.46	COTAÇÃO	COTAÇÃO	LAMPADA BULBO LED 45W ALTA POTÊNCIA E27 6500K. FORNECIMENTO E COLOCAÇÃO	UN	13	R\$ 94,35	R\$ 1.226,55				
01.02.02.51	COTAÇÃO	COTAÇÃO	LAMPADA LED ULTRA BULBO 50W BIVOLT 6500K. FORNECIMENTO E COLOCAÇÃO	UN	37	R\$ 95,11	R\$ 3.519,07				
01.02.02.56	COTAÇÃO	COTAÇÃO	LAMPADA LED BULBO 60W ALTA POTENCIA E27 BIVOLT 6500K. FORNECIMENTO E COLOCAÇÃO	UN	1	R\$ 133,19	R\$ 133,19				
01.02.02.61	COTAÇÃO	COTAÇÃO	LAMPADA LED BULBO 100W BIVOLT E-27 6500K. FORNECIMENTO E COLOCAÇÃO	UN	12	R\$ 213,71	R\$ 2.564,52				
01.02.02.66	COTAÇÃO	COTAÇÃO	LAMPADA LED BULBO 150W E27 BIVOLT 6500K. FORNECIMENTO E COLOCAÇÃO	UN	4	R\$ 254,16	R\$ 1.016,64				



Companhia de Serviços de Cabo Frio

CUSTOS INDIRETOS - RECURSOS HUMANOS											STATUS REPORT				
ADMINISTRAÇÃO LOCAL	UN	Qtde P/ Mês (A)	Qtde de meses (B)	Valor Hora (C)	Qtde de recurso (D)	Percentual de EPI e Ferramental (E)	Noturno (F)	Periculosidade (G)	Valor total (A X B X C X D + E + F + G = H)	Saldo Anterior	Medido	Saldo Atual	Saldo Anterior	Medido R\$	Saldo Total R\$
1985	MAO-DE-OBRA DE ARQUITETO OU ENGENHEIRO SENIOR, PARA SERVICOS DE CONSULTORIA DE ENGENHARIA E ARQUITETURA, INCLUSIVE ENCARGOS SOCIAIS	H	176	12	R\$ 170,36	1	3%		R\$ 370.594,33						
13895	MAO-DE-OBRA DE ENGENHEIRO DE SEGURANCA DO TRABALHO, INCLUSIVE ENCARGOS SOCIAIS	H	88	12	R\$ 85,18	1	3%		R\$ 92.648,58						
1906	MAO-DE-OBRA DE SECRETARIA, INCLUSIVE ENCARGOS SOCIAIS	H	176	12	R\$ 23,64	2	3%		R\$ 99.855,36						
1921	MAO-DE-OBRA DE AJUDANTE, INCLUSIVE ENCARGOS SOCIAIS	H	176	12	R\$ 14,47	6	3%		R\$ 188.864,76						
1921	MAO-DE-OBRA DE AJUDANTE, INCLUSIVE ENCARGOS SOCIAIS (noturno)	H	176	12	R\$ 14,47	4	3%	20%	R\$ 151.091,80						
1912	MAO-DE-OBRA DE ALMOXARIFE, INCLUSIVE ENCARGOS SOCIAIS	H	176	12	R\$ 23,64	1	3%		R\$ 49.927,68						
1904	MAO-DE-OBRA DE ENCARREGADO PARA SERVICOS DE ILLUMINACAO PUBLICA, INCLUSIVE ENCARGOS SOCIAIS	H	176	12	R\$ 33,25	3	3%		R\$ 216.992,16						
1904	MAO-DE-OBRA DE ENCARREGADO PARA SERVICOS DE ILLUMINACAO PUBLICA, INCLUSIVE ENCARGOS SOCIAIS (noturno)	H	176	12	R\$ 33,25	1	3%	20%	R\$ 86.796,86						
1916	MAO-DE-OBRA ELETRTECNICO, INCLUSIVE ENCARGOS SOCIAIS	H	176	12	R\$ 23,64	1	3%		R\$ 51.425,51						
1983	MAO-DE-OBRA DE ELETRICISTA DE CONSTRUCAO CIVIL, INCLUSIVE ENCARGOS SOCIAIS	H	176	12	R\$ 19,97	6	3%	30%	R\$ 338.847,13						
1983	MAO-DE-OBRA DE ELETRICISTA DE CONSTRUCAO CIVIL, INCLUSIVE ENCARGOS SOCIAIS (noturno)	H	176	12	R\$ 19,97	2	3%	20%	R\$ 135.538,85						
1981	MAO-DE-OBRA DE MOTORISTA, INCLUSIVE ENCARGOS SOCIAIS	H	176	12	R\$ 19,97	1	3%		R\$ 43.441,94						
20070	MAO-DE-OBRA DE ARQUITETO OU ENGENHEIRO JUNIOR, PARA SERVICOS DE CONSULTORIA DE ENGENHARIA E ARQUITETURA, INCLUSIVE ENCARGOS SOCIAIS (ENGENHEIRO FLORESTAL)	H	88	12	R\$ 73,81	1	3%		R\$ 80.281,66						
1947	MAO-DE-OBRA DE APONTADOR, INCLUSIVE ENCARGOS SOCIAIS	H	176	12	R\$ 23,64	1	3%		R\$ 51.425,51						
1942	MAO-DE-OBRA DE TECNICO DE EDIFICACOES, INCLUSIVE ENCARGOS SOCIAIS	H	176	12	R\$ 33,25	1	3%		R\$ 72.330,72						
									R\$2.030.062,85						

EQUIPAMENTOS							STATUS REPORT					
EQUIPAMENTOS	UN	Qtde P/ Mês (A)	Qtde de meses (B)	Valor Mensal (C)	Qtde de recurso (D)	Valor Total (A x B x C x D = E)	Saldo Anterior	Medido	Saldo Atual	Saldo Anterior	Medido R\$	Saldo Total R\$
19.004.0210-0	VEICULOS DE PASSEIO, 5 PASSEIROS, MOTOR BICOMBUSTIVEL (GASOLINA E ALCOOL) DE 1,6 LITROS, COM AR CONDICIONADO, DIRECAO HIDRAULICA E VIDROS DIANTEIROS ELTRICOS, EXCLUSIVE MOTORISTA	MES	1.000	R\$ 12,00	R\$ 4.463,43	5	R\$267.805,80					
05.100.0900-0	UNIDADE REF.P/COMPLADM LOCAL, CONSID.CONSUMO AGUA, TEL.ENERGIA, ELETRICA, MAT.LIMPEZA E ESCRITORIO, COMPUTADORES, LICENCA OBRA, MOVEIS E UTENSILIOS, AR COND.BEBEDOURO, ART.FOTOGRAFIA, UNIFORMES, DIARIAS, EXAMES ADMISIONAIS PERIODICOS E DIMENSIONAIS, CURSO CAPACITACAO/TREINAMENTO E ITENS COMPLEMENTEM AS DESP.NECESS.EXCL.DESPESAS SUBSIDIOS ALIM.E TRANSPORTE PESSOAL	UN	379,480	R\$ 12,00	R\$ 25,23		R\$114.891,36					
EQ 05.05.0450	Caminhao Carroceria fixa, capacidade de 7,5t, cesto duplo, com motorista operador, material de operacao e material de manutencao, com as seguintes especificacoes minimas: motor diesel de 162CV, guindaste hidraulico acoplado de 15,5tf/m de momento de carga util, lanca com cesto duplo com alcance de 16m de altura, sinalizador visual rotativo amarelo ou ambar. Custo horario produtivo.	CHP	123,200	R\$ 12,00	R\$ 134,08	8	R\$1.585.790,98					
EQ 05.05.0453	Caminhao Carroceria fixa, capacidade de 7,5t, cesto duplo, com motorista operador, material de operacao, com as seguintes especificacoes minimas: motor diesel de 162CV, guindaste hidraulico acoplado de 15,5tf/m de momento de carga util, lanca com cesto duplo com alcance de 16m de altura, sinalizador visual rotativo amarelo ou ambar. Custo horario improdutivo (motor funcionando).	CHI	52,800	R\$ 12,00	R\$ 78,29	8	R\$396.836,35					
5928	GUINDAUTO HIDRAULICO, CAPACIDADE MAXIMA DE CARGA 6200 KG, MOMENTO MAXIMO D CHI E CARGA 11,7 TM, ALCANCE MAXIMO HORIZONTAL 9,70 M, INCLUSIVE CAMINHÃO TOCO PBT 16.000 KG, POTÊNCIA DE 189 CV-CHP DIURNO, AF_06/2014 -HORA PRODUTIVA	CHP	123,200	R\$ 12,00	R\$ 137,64	1	R\$203.486,98					
5928	GUINDAUTO HIDRAULICO, CAPACIDADE MAXIMA DE CARGA 6200 KG, MOMENTO MAXIMO D CHI E CARGA 11,7 TM, ALCANCE MAXIMO HORIZONTAL 9,70 M, INCLUSIVE CAMINHÃO TOCO PBT 16.000 KG, POTÊNCIA DE 189 CV-CHP DIURNO, AF_06/2014 -HORA IMPRODUTIVA	CHI	52,800	R\$ 12,00	R\$ 58,87	1	R\$37.300,03					
						R\$2.606.111,50						

PLACA DE IDENTIFICAÇÃO DE IP					STATUS REPORT					
PLACA DE SINALIZAÇÃO DE ALUMÍNIO COM FUNDO, SÍMBOLOS E TARIAS EM PELÍCULA REFLETIVA COM ESFERAS INCLUSAS TIPO I-A DA NBR14644, INCLUSIVE ELEMENTOS DE FIXAÇÃO, CONFORME ESPECIFICAÇÃO DA CET-RIO. FORNECIMENTO.	M2	139,590 <th>R\$ 526,57 <th>R\$ 73.503,91</th> <th>Saldo Anterior</th> <th>Medido</th> <th>Saldo Atual</th> <th>Saldo Anterior</th> <th>Medido R\$</th> <th>Saldo Total R\$</th> </th>	R\$ 526,57 <th>R\$ 73.503,91</th> <th>Saldo Anterior</th> <th>Medido</th> <th>Saldo Atual</th> <th>Saldo Anterior</th> <th>Medido R\$</th> <th>Saldo Total R\$</th>	R\$ 73.503,91	Saldo Anterior	Medido	Saldo Atual	Saldo Anterior	Medido R\$	Saldo Total R\$
ST.70.05.0150 (//)										

SOFTWARE DE GESTÃO DE IP					STATUS REPORT					
SOFTWARE DE GESTÃO DE IP	1	1.000 <th>R\$ 61.642,08 <th>R\$ 61.642,08</th> <th>Saldo Anterior</th> <th>Medido</th> <th>Saldo Atual</th> <th>Saldo Anterior</th> <th>Medido R\$</th> <th>Saldo Total R\$</th> </th>	R\$ 61.642,08 <th>R\$ 61.642,08</th> <th>Saldo Anterior</th> <th>Medido</th> <th>Saldo Atual</th> <th>Saldo Anterior</th> <th>Medido R\$</th> <th>Saldo Total R\$</th>	R\$ 61.642,08	Saldo Anterior	Medido	Saldo Atual	Saldo Anterior	Medido R\$	Saldo Total R\$
COTAÇÃO										

PODA DE ÁRVORES E REMOÇÃO					STATUS REPORT					
PODA DE ESPECIES VEGETAIS DE ALTO NIVEL DE DIFICULDADE, EXCLUI SIVE TRANSPORTE DO MATERIAL RESULTANTE	UNID	180,000 <th>R\$ 362,52 <th>R\$ 65.253,60 <th>Saldo Anterior</th> <th>Medido</th> <th>Saldo Atual</th> <th>Saldo Anterior</th> <th>Medido R\$</th> <th>Saldo Total R\$</th> </th></th>	R\$ 362,52 <th>R\$ 65.253,60 <th>Saldo Anterior</th> <th>Medido</th> <th>Saldo Atual</th> <th>Saldo Anterior</th> <th>Medido R\$</th> <th>Saldo Total R\$</th> </th>	R\$ 65.253,60 <th>Saldo Anterior</th> <th>Medido</th> <th>Saldo Atual</th> <th>Saldo Anterior</th> <th>Medido R\$</th> <th>Saldo Total R\$</th>	Saldo Anterior	Medido	Saldo Atual	Saldo Anterior	Medido R\$	Saldo Total R\$
09.005.0036-0	RETIRADA DE MATERIAL PROVENIENTE DE PODA, DE VARREDURA, OU DE LIMPEZAS DIVERSAS, A SER FEITA EM CAMINHÃO C/NO MÍNIMO 4,00M3 DE CAPACIDADE, COMPREENDENDO CARGA, DESCARGA E TRANSPORTE ATÉ 30KM DE DISTÂNCIA	M3	635,000	R\$ 25,34	R\$ 16.090,90					

Total =	R\$	15.098.114,29
BDI 20,01 %	R\$	3.021.132,67
Total Geral =	R\$	18.119.246,96



Companhia de Serviços de Cabo Frio

MODELO DE PROPOSTA

PROPOSTA COMERCIAL

<u>DESCRIÇÃO</u>			
<u>ITEM</u>	<u>(Conforme especificações do Termo de Referência)</u>	<u>PRAZO</u>	<u>PREÇO TOTAL EM ALGARISMOS (R\$)</u>
1.	Contratação de empresa especializada para a execução de serviços de manutenção, expansão, modernização e efficientização da rede de iluminação pública do Município de Cabo Frio, incluindo atividades preventivas e corretivas, nos termos e especificações qualitativas e quantitativas constantes dos anexos deste TERMO, abrangendo as macro-areas georreferenciadas do Município, incluindo o fornecimento de materiais.	12 MESES	
Preço total por extenso:			

- Os preços apresentados consideram todas as exigências, quantidades e especificações técnicas contidas no Edital de Pregão Presencial nº xxx/2019 e seus anexos, em especial o ANEXOS – PLANILHA ORÇAMENTÁRIA do Termo de Referência e ainda, todos custos com mão-de-obra, taxas, impostos, seguros, encargos sociais e demais despesas diretas e indiretas incidentes sobre os serviços.
- A validade dos preços e condições desta proposta é de 60 (sessenta) dias, a contar da data estabelecida no preâmbulo do Edital de Pregão Presencial nº xxx/2019, para a abertura dos envelopes contendo a documentação e Proposta Comercial das licitantes.
- A licitante formuladora desta proposta tem conhecimento integral do edital e seus anexos, inclusive das especificações técnicas que constam no termo de referência elaborado pela parte técnica da COMSERCAF.
- Declaro, sob as penas da lei, Que o(s) objeto(s) ofertado(s) atende(m) a todas as especificações constantes no Edital.

Cabo Frio, xxx de xxxxxxxxxxxx de 2019

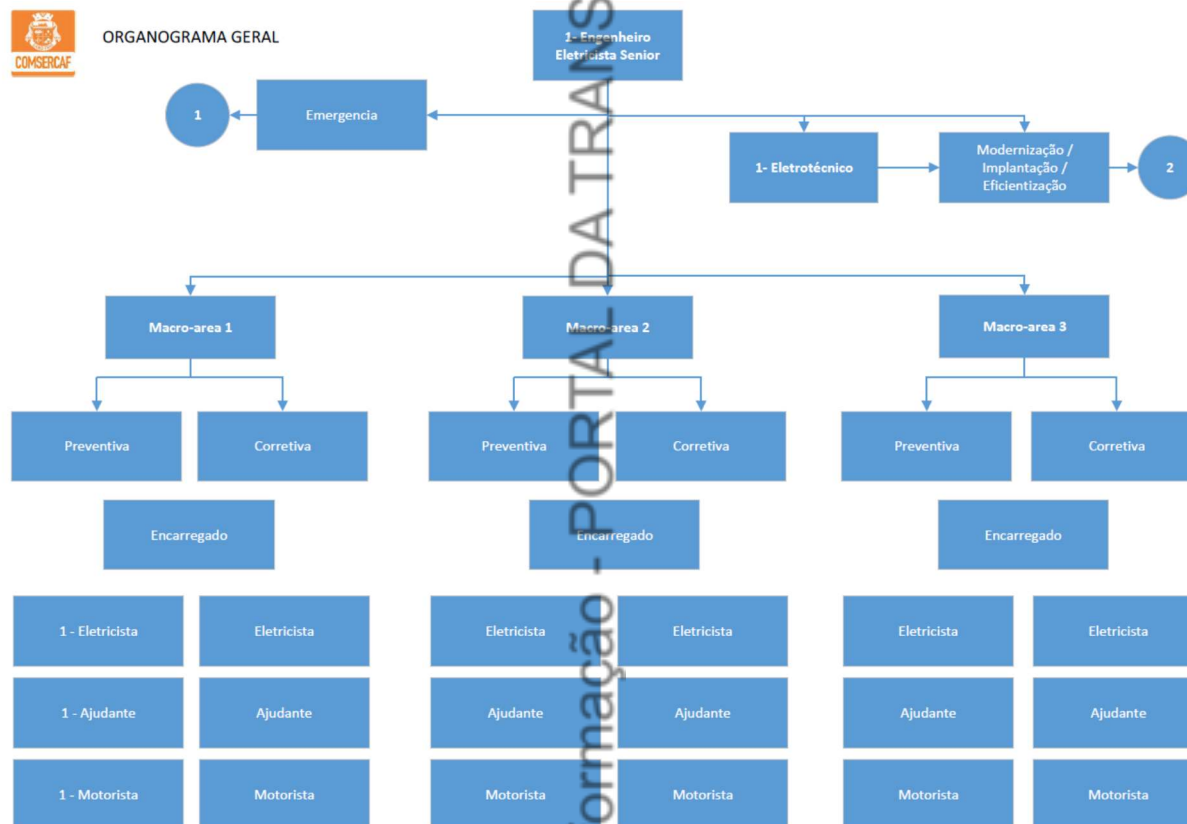
Assinatura do Representante

Legal ou Preposto da Licitante



Companhia de Serviços de Cabo Frio

ORGANOGRAMA

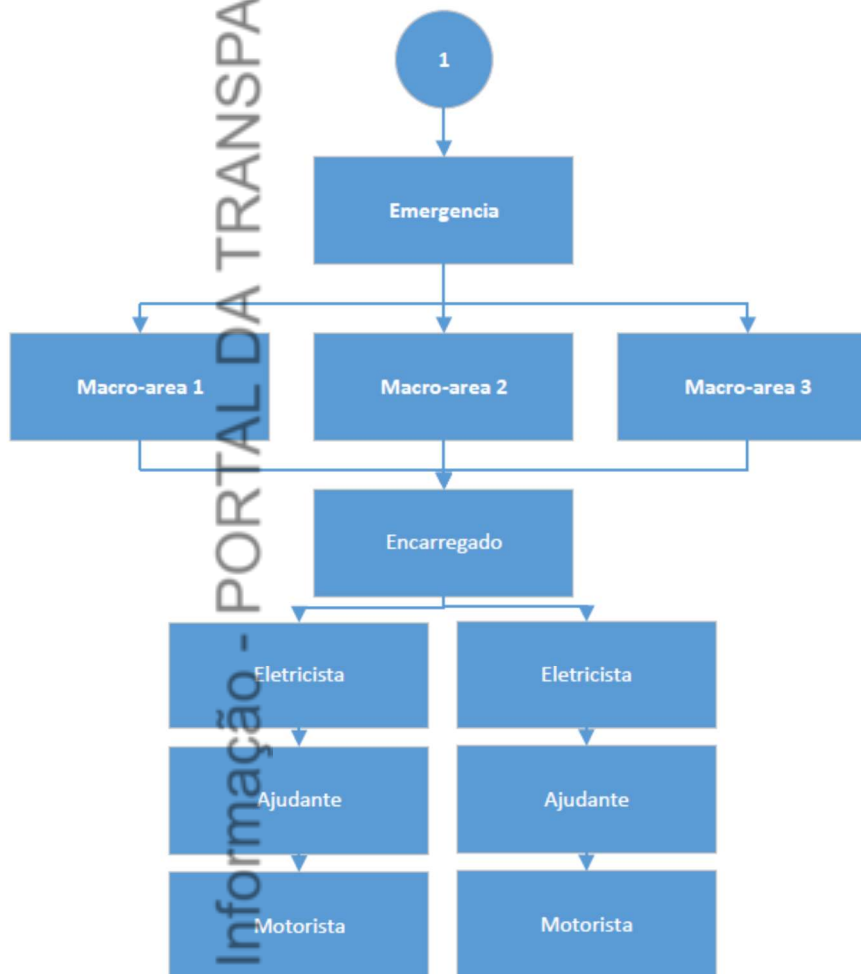




Companhia de Serviços de Cabo Frio



ORGANOGRAMA – 1
Emergência

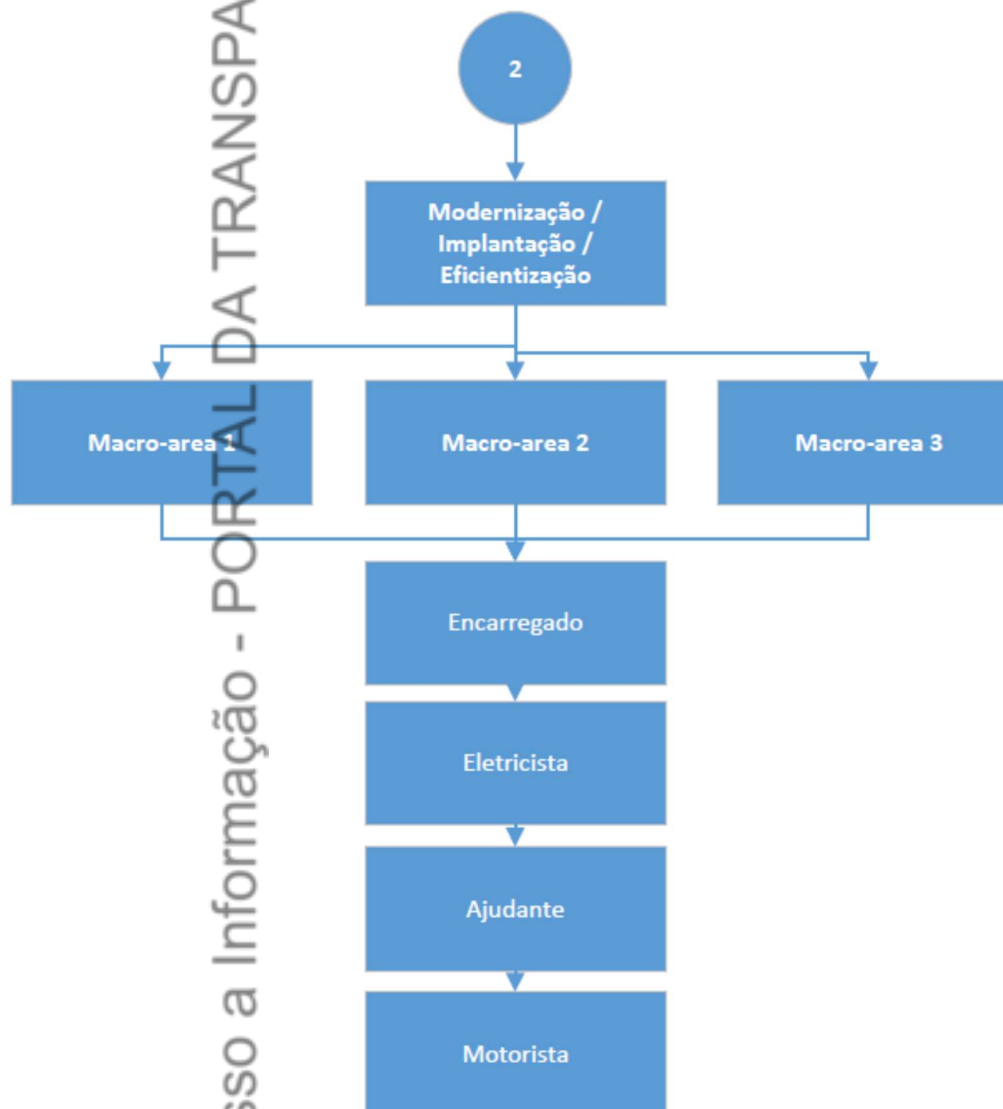




Companhia de Serviços de Cabo Frio



ORGANOGRAMA – 2
Modernização
Implantação
Eficientização

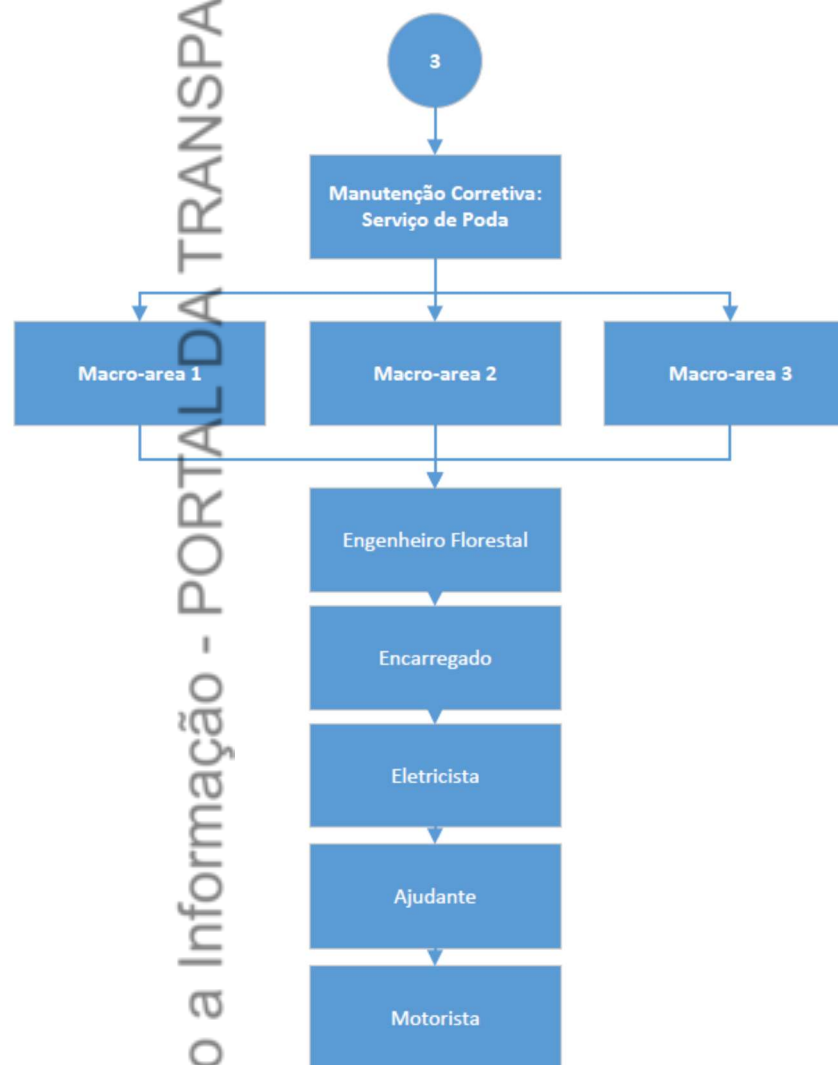




Companhia de Serviços de Cabo Frio



ORGANOGRAMA – 3
Manutenção Corretiva:
Serviço de Poda





Companhia de Serviços de Cabo Frio

ANALÍTICO ARRUAMENTO

id	ponto	chave	posicao	endereco	bairro	acervo	post	localizacao	tipo_lampada	potencia	tipo_luminaria	Quantidade de IP	latitude	longitude
2197639	"5464150623"	URBANO	PROJETADA		BOTAFOGO	Poste Enel	Rua	LED		7	Lum. Aberta	1	-22.735983	-42.043024
2109187	"5357240501"	URBANO	U		AQUARIUS	Poste Enel	Rua	Fluorescente		11	Lum. Aberta	1	-22.646414	-42.007382
2160606	"5357060609"	URBANO	PROJETADA		MARIA JOAQUINA	Poste Enel	Rua	Fluorescente		11	Lum. Aberta	1	-22.739161	-41.989655
2160608	"5357060609"	URBANO	PROJETADA		MARIA JOAQUINA	Poste Enel	Rua	Fluorescente		11	Lum. Aberta	1	-22.739528	-41.990094
2197819	"5464160602"	URBANO	RJ-102		JARDIM ESPERANCA	Poste Cliente	RODOVIA	LED		11	Lum. Aberta	1	-22.847295	-42.030435
2197808	"5464160602"	URBANO	RJ-102		JARDIM ESPERANCA	Poste Cliente	RODOVIA	LED		11	Lum. Fechada	1	-22.845898	-42.029479
2197794	"5464160602"	URBANO	RJ-102		JARDIM ESPERANCA	Poste Cliente	RODOVIA	LED		11	Lum. Fechada	1	-22.844159	-42.027695
2197791	"5464160602"	URBANO	RJ-102		JARDIM ESPERANCA	Poste Cliente	RODOVIA	LED		11	Lum. Arandela	1	-22.843929	-42.027139
2197791	"5464160602"	URBANO	RJ-102		JARDIM ESPERANCA	Poste Cliente	RODOVIA	LED		11	Lum. Arandela	1	-22.843929	-42.027139
2197784	"5464160602"	URBANO	RJ-102		JARDIM ESPERANCA	Poste Cliente	RODOVIA	LED		11	Lum. Arandela	1	-22.843013	-42.026699
2197783	"5464160602"	URBANO	RJ-102		JARDIM ESPERANCA	Poste Cliente	RODOVIA	LED		11	Lum. Arandela	1	-22.843024	-42.026678
2197735	"5464160602"	URBANO	DO JARDIM ESPERANCA		JARDIM ESPERANCA	Poste Cliente	Praca	LED		11	Lum. Arandela	1	-22.840333	-42.025023
2197735	"5464160602"	URBANO	DO JARDIM ESPERANCA		JARDIM ESPERANCA	Poste Cliente	Praca	LED		11	Lum. Arandela	1	-22.840333	-42.025023
2197733	"5464160602"	URBANO	DO JARDIM ESPERANCA		JARDIM ESPERANCA	Poste Cliente	Praca	LED		11	Lum. Arandela	1	-22.840718	-42.025081
2197723	"5464160602"	URBANO	DO JARDIM ESPERANCA		JARDIM ESPERANCA	Poste Cliente	Praca	LED		11	Lum. Arandela	1	-22.840718	-42.025081
2011323	"5464090501"	URBANO	VEREADOR MANOEL ANTUNES		BRAGA	Poste Enel	Rua	LED		11	Lum. Aberta	1	-22.898185	-42.042346
2011443	"5464090503"	URBANO	NILÓ PECANHA		CENTRO	Poste Cliente	RODOVIA	LED		11	Lum. Fechada	1	-22.897313	-42.04045
2022542	"4401051001"	URBANO	NOSSA SENHORA DA ASSUNCAO		SAO BENTO	Poste Enel	ESTRADA	LED		11	Refletor	1	-22.814995	-41.996606
2043592	"5464150502"	URBANO	ORLA		FLORESTINHA	Poste Enel	Avenida	LED		11	Refletor	1	-22.837377	-42.016768
2044541	"5167150501"	URBANO	PROJETADA		RECANTO DAS ORQUIDEAS	Poste Enel	Rua	LED		11	Lum. Aberta	1	-22.68141	-41.997907
2051293	"5167160501"	URBANO	CÉCILIA GARCIA		MONTA ALEGRE	Poste Enel	Rua	LED		11	Lum. Aberta	1	-22.675088	-42.002962
2051319	"5167160501"	URBANO	DA SAUDE		MONTA ALEGRE	Poste Cliente	Rua	LED		11	Lum. Aberta	1	-22.674801	-42.002376
2051323	"5167160501"	URBANO	ESTALEIRO		MONTA ALEGRE	Poste Cliente	Rua	LED		11	Lum. Fechada	1	-22.675085	-42.002531
2051324	"5167160501"	URBANO	ESTALEIRO		MONTA ALEGRE	Poste Cliente	Rua	LED		11	Lum. Fechada	1	-22.67493	-42.002574
2061439	"5167170501"	URBANO	COPO DE LEITE		FLORESTINHA	Poste Enel	Rua	LED		11	Lum. Aberta	1	-22.675207	-42.002597
2061456	"5167170501"	URBANO	PRAIA BRAVA		JARDIM PERO	Poste Enel	Rua	LED		11	Lum. Aberta	1	-22.674876	-41.999013
2071561	"5167180502"	URBANO	CONDE DE ARARUAMA		SAMBURÁ	Poste Enel	RODOVIA	LED		11	Lum. Fechada	1	-22.667767	-42.00507
2071673	"5167180502"	URBANO	FLAMENGO		SAMBURÁ	Poste Enel	RODOVIA	LED		11	Lum. Aberta	1	-22.665426	-42.000658
2071674	"5167180502"	URBANO	FLAMENGO		SAMBURÁ	Poste Enel	RODOVIA	LED		11	Lum. Aberta	1	-22.665396	-42.00033
2071675	"5167180502"	URBANO	FLAMENGO		SAMBURÁ	Poste Enel	RODOVIA	LED		11	Lum. Aberta	1	-22.665369	-41.999803
2087262	"5167220501"	URBANO	CANAA		PORTO DO CARRO	Poste Enel	Rua	LED		11	Lum. Aberta	1	-22.673867	-42.011474
2087263	"5167220501"	URBANO	CANAA		PORTO DO CARRO	Poste Enel	Rua	LED		11	Lum. Aberta	1	-22.673904	-42.011488
2087264	"5167220501"	URBANO	CANAA		PORTO DO CARRO	Poste Enel	Rua	LED		11	Lum. Aberta	1	-22.674151	-42.011493
2087382	"5167220501"	URBANO	RACHEL SCHVER		PRAIA DO FOGUETE	Poste Enel	Rua	LED		11	Lum. Aberta	1	-22.672679	-42.009275
2087769	"5167220502"	URBANO	MACARIO PINTO LOPES		PASSAGEM	Poste Enel	Rua	LED		11	Lum. Aberta	1	-22.684079	-42.016984
2104055	"5464240501"	URBANO	DE TODOS OS SANTOS		TAMOIOS	Poste Cliente	Rua	LED		11	Lum. Fechada	1	-22.7271	-41.994333
2115391	"4401052502"	URBANO	ARCO IRIS		AGUARIUS	Poste Enel	Rua	LED		11	Lum. Aberta	1	-22.597864	-41.997582
2136953	"5471310508"	RURAL	DA FELICIDADE		MARIA JOAQUINA	Poste Enel	Rua	Fluorescente		12	Lum. Aberta	1	-22.737231	-41.995343
2071282	"5167180501"	URBANO	AMARAL PEIXOTO		FLORESTINHA	Poste Enel	RODOVIA	LED		12	Lum. Aberta	1	-22.6725	-42.006226
2096755	"5167230502"	URBANO	LAURINDO		MARIA JOAQUINA	Poste Enel	Rua	LED		12	Lum. Aberta	1	-22.692115	-42.011595
2097202	"5167230503"	URBANO	MANOEL NETO		MARIA JOAQUINA	Poste Enel	Rua	LED		12	Lum. Aberta	1	-22.704947	-42.010465
2119579	"5167280501"	URBANO	DAS TATUS		TAMOIOS	Poste Enel	Rua	LED		12	Lum. Aberta	1	-22.638298	-42.009062
2119588	"5167280501"	URBANO	DAS TATUS		TAMOIOS	Poste Enel	Rua	LED		12	Lum. Aberta	1	-22.637428	-42.009115
2122566	"5167290502"	RURAL	BURITI BRAVO		BOTAFORNIA	Poste Enel	Travessa	LED		12	Refletor	1	-22.730171	-42.045709
2130315	"5464300501"	URBANO	DAS PACAS		NOVA CALIFORNIA	Poste Enel	Rua	LED		12	Refletor	1	-22.619248	-42.019043
1903828	"5167170401"	URBANO	RONDONIA		PALMEIRAS	Poste Cliente	Rua	Fluorescente		15	Lum. Aberta	1	-22.875919	-42.048153
1903828	"5167170401"	URBANO	RONDONIA		PALMEIRAS	Poste Cliente	Rua	Fluorescente		15	Lum. Aberta	1	-22.875919	-42.048153
1903828	"5167170401"	URBANO	RONDONIA		PALMEIRAS	Poste Cliente	Rua	Fluorescente		15	Lum. Aberta	1	-22.875919	-42.048153
1903933	"5167170401"	URBANO	IRMA JOSEFINA DA VEIGA		PALMEIRAS	Poste Enel	Rua	Fluorescente		15	Lum. Aberta	1	-22.876695	-42.046727
1955976	"5167260401"	URBANO	MARQUES DE OLINDA		SAO CRISTOVAO	Poste Cliente	Rua	Fluorescente		15	Lum. Aberta	1	-22.891119	-42.047202
1955976	"5167260401"	URBANO	MARQUES DE OLINDA		SAO CRISTOVAO	Poste Cliente	Rua	Fluorescente		15	Lum. Aberta	1	-22.891119	-42.047202
1969048	"5167020501"	URBANO	CRISTAL		PORTINHO	Poste Cliente	Rua	Fluorescente		15	Lum. Fechada	1	-22.875616	-42.037292
1969048	"5167020501"	URBANO	CRISTAL		PORTINHO	Poste Cliente	Rua	Fluorescente		15	Lum. Fechada	1	-22.875616	-42.037292
2051326	"5167160501"	URBANO	ESTALEIRO		MONTA ALEGRE	Poste Cliente	Rua	Fluorescente		15	Refletor	1	-22.675016	-42.002148
2051327	"5167160501"	URBANO	ESTALEIRO		MONTA ALEGRE	Poste Cliente	Rua	Fluorescente		15	Refletor	1	-22.675045	-42.002142
2051328	"5167160501"	URBANO	ESTALEIRO		MONTA ALEGRE	Poste Cliente	Rua	Fluorescente		15	Refletor	1	-22.675042	-42.002169
2061663	"5167170501"	URBANO	DAS ACACIAS		JARDIM PERO	Poste Enel	Rua	Fluorescente		15	Lum. Fechada	1	-22.675222	-42.006748
2061663	"5167170501"	URBANO	DAS ACACIAS		JARDIM PERO	Poste Enel	Rua	Fluorescente		15	Lum. Fechada	1	-22.675222	-42.006748
2061663	"5167170501"	URBANO	DAS ACACIAS		JARDIM PERO	Poste Enel	Rua	Fluorescente		15	Lum. Fechada	1	-22.675222	-42.006748
2061663	"5167170501"	URBANO	DAS ACACIAS		JARDIM PERO	Poste Enel	Rua	Fluorescente		15	Lum. Fechada	1	-22.675222	-42.006748
2096756	"5167230502"	URBANO	PROJETADA		MARIA JOAQUINA	Poste Enel	Rua	Fluorescente		15	Lum. Aberta	1	-22.692114	-42.011387
2096757	"5167230502"	URBANO	PROJETADA		MARIA JOAQUINA	Poste Enel	Rua	Fluorescente		15	Lum. Aberta	1	-22.692133	-42.011365
2096759	"5167230502"	URBANO	PROJETADA		MARIA JOAQUINA	Poste Enel	Rua	Fluorescente		15	Lum. Aberta	1	-22.692139	-42.011206
2096760	"5167230502"	URBANO	PROJETADA		MARIA JOAQUINA	Poste Enel	Rua	Fluorescente		15	Lum. Aberta	1	-22.692139	-42.011206
2096761	"5167230502"	URBANO	PROJETADA		MARIA JOAQUINA	Poste Enel	Rua	Fluorescente		15	Lum. Aberta	1	-22.692212	-42.010911
2096762	"5167230502"	URBANO	PROJETADA		MARIA JOAQUINA	Poste Enel	Rua	Fluorescente		15	Lum. Aberta	1	-22.692212	-42.010911
2096774	"5167230502"	URBANO	RECANTO DOS PASSARINHOS		MARIA JOAQUINA	Poste Enel	Rua	Fluorescente		15	Refletor	1	-22.693166	-42.009785
2096779	"5167230502"	URBANO	FLECHEIRA		MARIA JOAQUINA	Poste Enel	Rua	Fluorescente		15	Lum. Aberta	1	-22.695101	-42.012853
2111851	"5167250501"	URBANO	PROJETADA		CALIFORNIA	Poste Enel	Rua	Fluorescente		15	Lum. Fechada	1	-22.637923	-42.004684
2196407	"4438150605"	URBANO	ORQUIDEAS		SINAGOGA	Poste Enel	Rua	LED		15	Lum. Aberta	1	-22.65644	-42.018962
2196406	"4438150605"	URBANO	ORQUIDEAS		SINAGOGA	Poste Enel	Rua	LED		15	Lum. Aberta	1	-22.656287	-42.018998
2196405	"4438150605"	URBANO	ORQUIDEAS		SINAGOGA	Poste Enel	Rua	LED		15	Lum. Aberta	1	-22.65613	-42.018976
2167814	"4438070610"	URBANO	PROJETADA		UNAMAR	Poste Enel	Rua	LED		15	Lum. Aberta	1	-22.652167	-42.036438
2111846	"5167250501"	URBANO	PROJETADA		CALIFORNIA	Poste Enel	Rua	LED		15	Lum. Fechada	1	-22.638129	-42.004527
2111847	"5167250501"	URBANO	PROJETADA		CALIFORNIA	Poste Enel	Rua	LED		15	Lum. Fechada	1	-22.638071	-42.004604
2111850	"5167250501"	URBANO	PROJETADA		CALIFORNIA	Poste Enel	Rua	LED		15	Lum. Fechada	1	-22.637948	-42.004735
2121874	"4393290502"	RURAL	PROJETADA		UNAMAR	Poste Enel	Rua	LED		15	Refletor	1	-22.652252	-42.018392
2121890	"4393290502"	RURAL	R. ORLANDO BRAGANCANCA		UNAMAR	Poste Enel	Rua	LED		15	Lum. Aberta	1	-22.651844	-42.021092

2158402	"4438060602"	URBANO	ALEGRIA	MARIA JOAQUINA	Poste Enel	Rua	Florescente	20 Lum. Aberta	1	-22.728329	-41.992504
2158403	"4438060602"	URBANO	ALEGRIA	MARIA JOAQUINA	Poste Enel	Rua	Florescente	20 Lum. Aberta	1	-22.728685	-41.992413
2160509	"5357060606"	RURAL	PROJETADA	TAMOIOS	Poste Enel	ESTRADA	Florescente	20 Lum. Aberta	1	-22.722088	-42.022659
2160510	"5357060606"	RURAL	PROJETADA	TAMOIOS	Poste Enel	ESTRADA	Florescente	20 Lum. Aberta	1	-22.72242	-42.022564
2160511	"5357060606"	RURAL	PROJETADA	TAMOIOS	Poste Enel	ESTRADA	Florescente	20 Lum. Aberta	1	-22.722755	-42.022472
2167644	"4438070603"	URBANO	PROJETADA	VILA COLONIAL	Poste Enel	Rua	Florescente	20 Lum. Aberta	1	-22.688489	-42.009133
2167654	"4438070604"	RURAL	ZEBRAS	VILA COLONIAL	Poste Enel	Rua	Florescente	20 Lum. Aberta	1	-22.702307	-42.014454
2167666	"4438070604"	RURAL	PRINCESA ISABEL	VILA COLONIAL	Poste Enel	Rua	Florescente	20 Lum. Aberta	1	-22.696034	-42.016259
2169413	"4438150605"	URBANO	C	SINAGOGA	Poste Enel	Rua	LED	20 Lum. Aberta	1	-22.654291	-42.012323
2196403	"4438150605"	URBANO	SINAGOGA	SINAGOGA	Poste Enel	Rua	LED	20 Lum. Aberta	1	-22.656523	-42.016604
2196313	"5357150614"	RURAL	AMARAL PEIXOTO	CABO FRIO	Poste Enel	RODOVIA	LED	20 Refletor	1	-22.726894	-42.033091
2061540	"5167170501"	URBANO	DAS OLIVEIRAS	JARDIM PERO	Poste Enel	Rua	LED	20 Refletor	1	-22.673984	-42.006163
2061663	"5167170501"	URBANO	DAS ACACIAS	JARDIM PERO	Poste Enel	Rua	LED	20 Refletor	1	-22.675222	-42.006748
2061663	"5167170501"	URBANO	DAS ACACIAS	JARDIM PERO	Poste Enel	Rua	LED	20 Refletor	1	-22.675222	-42.006748
2073477	"5471180501"	URBANO	AMARAL PEIXOTO	UNAMAR	Poste Enel	Rua	LED	20 Lum. Aberta	1	-22.616687	-42.003811
2087757	"5167220502"	URBANO	ADOLFO BERANGER JUNIOR	AEROPORTO	Poste Enel	Rua	LED	20 Lum. Aberta	1	-22.681318	-42.014957
2087758	"5167220502"	URBANO	ADOLFO BERANGER JUNIOR	AEROPORTO	Poste Enel	Rua	LED	20 Lum. Aberta	1	-22.681312	-42.014713
2097588	"5357230502"	URBANO	JOSE RIBEIRO DANTAS	MARIA JOAQUINA	Poste Enel	Rua	LED	20 Lum. Aberta	1	-22.662938	-42.012026
2097590	"5357230502"	URBANO	PROJETADA	MARIA JOAQUINA	Poste Enel	Rua	LED	20 Lum. Aberta	1	-22.663518	-42.014223
2106316	"5167240501"	URBANO	DOS LINGUADOS	TAMOIOS	Poste Enel	Rua	LED	20 Lum. Aberta	1	-22.629631	-42.008331
2106317	"5167240501"	URBANO	DOS LINGUADOS	TAMOIOS	Poste Enel	Rua	LED	20 Lum. Aberta	1	-22.629813	-42.008073
2122754	"5167290503"	RURAL	AMARAL PEIXOTO	CAMPOS NOVOS	Poste Enel	RODOVIA	LED	20 Refletor	1	-22.727106	-42.033031
2131720	"5413300501"	URBANO	DAS PALMEIRAS	CENTRO HIPICO	Poste Cliente	ALAMEDA	LED	20 Refletor	1	-22.584631	-42.000605
2160597	"5357060609"	URBANO	PROJETADA	MARIA JOAQUINA	Rua	LED		20 Lum. Aberta	1	-22.739	-41.997941
2196313	"5357150614"	RURAL	AMARAL PEIXOTO	CABO FRIO	Poste Enel	RODOVIA	Florescente	21 Refletor	1	-22.726894	-42.033091
2196313	"5357150614"	RURAL	AMARAL PEIXOTO	CABO FRIO	Poste Enel	RODOVIA	Florescente	21 Refletor	1	-22.726894	-42.033091
2196313	"5357150614"	RURAL	AMARAL PEIXOTO	CABO FRIO	Poste Enel	RODOVIA	Florescente	21 Refletor	1	-22.726894	-42.033091
2075409	"5357180503"	URBANO	MONTA ALEGRE	MONTE ALEGRE	Poste Enel	Avenida	Florescente	21 Refletor	1	-22.658533	-41.999917
2044590	"5167150501"	URBANO	MANOEL SILVA	JARDIM ESPERANCA	Poste Enel	Rua	LED	21 Lum. Aberta	1	-22.68064	-42.005326
2087773	"5167220502"	URBANO	MACARIO PINTO LOPES	PASSAGEM	Poste Enel	Rua	LED	21 Lum. Aberta	1	-22.683303	-42.014059
2090564	"5357220502"	URBANO	INDEPENDENCIA	FLORESTINHA	Poste Enel	Rua	LED	21 Lum. Aberta	1	-22.65929	-42.006047
2129730	"4393300501"	RURAL	NOSSA SENHORA APARECIDA	UNAMAR	Poste Enel	Rua	LED	21 Refletor	1	-22.650271	-42.02222
2167831	"4438070610"	URBANO	PALMEIRAS	UNAMAR	Poste Cliente	Rua	LED	24 Lum. Aberta	1	-22.653678	-42.030235
2167830	"4438070610"	URBANO	PALMEIRAS	UNAMAR	Poste Cliente	Rua	LED	24 Lum. Aberta	1	-22.654081	-42.030201
2167829	"4438070610"	URBANO	PALMEIRAS	UNAMAR	Poste Cliente	Rua	LED	24 Lum. Aberta	1	-22.65435	-42.030164
2167828	"4438070610"	URBANO	PALMEIRAS	UNAMAR	Poste Cliente	Rua	LED	24 Lum. Aberta	1	-22.654277	-42.030259
2167827	"4438070610"	URBANO	PALMEIRAS	UNAMAR	Poste Cliente	Rua	LED	24 Lum. Aberta	1	-22.654504	-42.030251
2167826	"4438070610"	URBANO	PALMEIRAS	UNAMAR	Poste Cliente	Rua	LED	24 Lum. Aberta	1	-22.654603	-42.030242
2167825	"4438070610"	URBANO	PALMEIRAS	UNAMAR	Poste Cliente	Rua	LED	24 Lum. Aberta	1	-22.654736	-42.030285
2167824	"4438070610"	URBANO	PALMEIRAS	UNAMAR	Poste Cliente	Rua	LED	24 Lum. Aberta	1	-22.654749	-42.030288
2167823	"4438070610"	URBANO	PALMEIRAS	UNAMAR	Poste Cliente	Rua	LED	24 Lum. Aberta	1	-22.654749	-42.030288
2167822	"4438070610"	URBANO	PALMEIRAS	UNAMAR	Poste Cliente	Rua	LED	24 Lum. Aberta	1	-22.654407	-42.030264
2167821	"4438070610"	URBANO	PALMEIRAS	UNAMAR	Poste Cliente	Rua	LED	24 Lum. Aberta	1	-22.654515	-42.030246
2167820	"4438070610"	URBANO	PALMEIRAS	UNAMAR	Poste Cliente	Rua	LED	24 Lum. Aberta	1	-22.654587	-42.03024
2167819	"4438070610"	URBANO	PALMEIRAS	UNAMAR	Poste Enel Derivado	Rua	LED	24 Lum. Aberta	1	-22.654749	-42.030279
1903980	"5167170401"	URBANO	IRMA JOSEFINA DA VEIGA	PALMEIRAS	Poste Enel	Rua	Florescente	25 Lum. Aberta	1	-22.876355	-42.047411
1983714	"5167040401"	URBANO	MARIO QUINTANILHA	VILA NOVA	Poste Enel	Avenida	Florescente	25 Lum. Fechada	1	-22.882311	-42.028689
1983714	"5167040401"	URBANO	MARIO QUINTANILHA	VILA NOVA	Poste Enel	Avenida	Florescente	25 Lum. Fechada	1	-22.882311	-42.028689
1983715	"5167040401"	URBANO	MARIO QUINTANILHA	VILA NOVA	Poste Enel	Avenida	Florescente	25 Lum. Fechada	1	-22.882307	-42.028741
1983715	"5167040401"	URBANO	MARIO QUINTANILHA	VILA NOVA	Poste Enel	Avenida	Florescente	25 Lum. Fechada	1	-22.882307	-42.028741
2196404	"4438150605"	URBANO	SINAGOGA	SINAGOGA	Poste Enel	Rua	Florescente	25 Refletor	1	-22.656513	-42.018025
2070706	"4401051801"	URBANO	AMARAL PEIXOTO	AGUIARIUS	Poste Enel	Rua	Florescente	25 Lum. Aberta	1	-22.616217	-42.004206
2080271	"5167210501"	URBANO	RIBEIRO	JARDIM ESPERANCA	Poste Enel	RODOVIA	Florescente	25 Lum. Aberta	1	-22.667521	-42.008139
2080910	"4401052101"	URBANO	CLARA NUNES	VILA DO AR	Poste Enel	Travessa	Florescente	25 Lum. Aberta	1	-22.598805	-41.996177
2096672	"5167230502"	URBANO	21 MARIA JOAQUINA	Poste Enel	Rua	Florescente	25 Lum. Aberta	1	-22.68884	-42.010306	
2096673	"5167230502"	URBANO	21 MARIA JOAQUINA	Poste Enel	Rua	Florescente	25 Lum. Aberta	1	-22.688865	-42.010113	
2096674	"5167230502"	URBANO	21 MARIA JOAQUINA	Poste Enel	Rua	Florescente	25 Lum. Aberta	1	-22.688899	-42.010166	
2096675	"5167230502"	URBANO	21 MARIA JOAQUINA	Poste Enel	Rua	Florescente	25 Lum. Aberta	1	-22.688887	-42.009912	
2096692	"5167230502"	URBANO	20 MARIA JOAQUINA	Poste Enel	Rua	Florescente	25 Lum. Aberta	1	-22.689011	-42.010421	
2096710	"5167230502"	URBANO	ARMANDO AWEB	MARIA JOAQUINA	Poste Enel	Rua	Florescente	25 Lum. Aberta	1	-22.690296	-42.012465
2096733	"5167230502"	URBANO	JUSTINIANO DE SOUZA	MARIA JOAQUINA	Poste Enel	Rua	Florescente	25 Refletor	1	-22.689792	-42.008732
2096758	"5167230502"	URBANO	PROJETADA	MARIA JOAQUINA	Poste Enel	Rua	Florescente	25 Lum. Aberta	1	-22.692155	-42.011281
2111682	"5167250501"	URBANO	PROJETADA	CALIFORNIA	Poste Enel	Rua	Florescente	25 Lum. Aberta	1	-22.639489	-42.000982
2111688	"5167250501"	URBANO	PROJETADA	CALIFORNIA	Poste Enel	Rua	Florescente	25 Lum. Aberta	1	-22.639487	-42.001381
2112001	"5464250501"	URBANO	PROJETADA	BAIRO CALIFORNIA	Poste Cliente	Avenida	Florescente	25 Refletor	1	-22.611721	-42.030363
2122568	"5167290502"	RURAL	BURITI BRAVO	BOTAFOGO	Poste Enel	Travessa	Florescente	25 Refletor	1	-22.72994	-42.045432
2122568	"5167290502"	RURAL	BURITI BRAVO	BOTAFOGO	Poste Enel	Travessa	Florescente	25 Refletor	1	-22.72994	-42.045432
2131532	"4401053003"	URBANO	BOSQUE DO GARGOA	CENTRO HIPICO	Poste Enel	ALAMEDA	Florescente	25 Lum. Aberta	1	-22.590846	-42.002361
2131533	"4401053003"	URBANO	BOSQUE DO GARGOA	CENTRO HIPICO	Poste Enel	ALAMEDA	Florescente	25 Lum. Fechada	1	-22.589677	-42.002361
2131535	"4401053003"	URBANO	BOSQUE DO GARGOA	CENTRO HIPICO	Poste Cliente	ALAMEDA	Florescente	25 Lum. Aberta	1	-22.589099	-42.000747
2131536	"4401053003"	URBANO	DOS CANARIOS	CENTRO HIPICO	Poste Enel	Rua	Florescente	25 Lum. Aberta	1	-22.588886	-41.999671
2132709	"5167300501"	URBANO	14 MARIA JOAQUINA	Poste Enel	Rua	Florescente	25 Lum. Aberta	1	-22.741623	-41.990051	
2132710	"5167300501"	URBANO	14 MARIA JOAQUINA	Poste Enel	Rua	Florescente	25 Lum. Aberta	1	-22.741171	-41.990392	
2132711	"5167300501"	URBANO	19 MARIA JOAQUINA	Poste Enel	Rua	Florescente	25 Lum. Aberta	1	-22.740307	-41.990181	
2142463	"4438040601"	URBANO	GURIRI	PERO	Poste Cliente	ESTRADA	Florescente	25 Refletor	1	-22.815502	-41.980384
2142463	"4438040601"	URBANO	GURIRI	PERO	Poste Cliente	ESTRADA	Florescente	25 Refletor	1	-22.815502	-41.980384
2158456	"4438060608"	RURAL	TRANQUILIDADE	CENTRO HIPICO	Poste Enel	Rua	Florescente	25 Refletor	1	-22.594983	-42.009446
2158480	"4438060609"	RURAL	CHAVAO	CHAVAO	Poste Enel	ESTRADA	Florescente	25 Lum. Aberta	1	-22.594528	-42.017039
2158481	"4438060609"	RURAL	CHAVAO	CHAVAO	Poste Enel	ESTRADA	Florescente	25 Lum. Aberta	1	-22.594276	-42.017334
2158482	"4438060609"	RURAL	CHAVAO	CHAVAO	Poste Enel	ESTRADA	Florescente	25 Lum. Aberta	1	-22.594107	-42.017549
2158483	"4438060609"	RURAL	CHAVAO	CHAVAO	Poste Enel	ESTRADA	Florescente	25 Lum. Aberta	1	-22.593758	-42.017901
2158550	"4438060612"	URBANO	GARGOA	UNAMAR	Poste Enel	ESTRADA	Florescente	25 Refletor	1	-22.665162	-42.014334
2158551	"4438060612"	URBANO	GARGOA	UNAMAR	Poste Enel	ESTRADA	Florescente	25 Refletor	1	-22.665603	-42.014409
2158552	"4438060612"	URBANO	GARGOA	UNAMAR	Poste Enel	ESTRADA	Florescente	25 Refletor	1	-22.665567	-42.014567
2196440	"4438150611"	URBANO	BEIRA MAR	UNAMAR	Poste Enel	Rua	Florescente	30 Lum. Aberta	1	-22.639716	-42.000382
2196439	"4438150611"	URBANO	NAMORAADOS	UNAMAR	Poste Enel	Rua	Florescente	30 Lum. Aberta	1	-22.641014	-42.001681
2196391	"4438150603"	URBANO	AMARAL PEIXOTO	UNAMAR	Poste Cliente	RODOVIA	Florescente	30 Lum. Globo	1	-22.66948	-42.004118
2158455	"4438060608"	RURAL	TRANQUILIDADE	CENTRO HIPICO	Poste Enel	Rua	Florescente	30 Lum. Aberta	1	-22.594855	-42.009552
2158462	"4438060608"	RURAL	PROJETADA	CENTRO HIPICO	Poste Enel	Rua	Florescente	30 Lum. Aberta	1	-22.593538	-42.010463
2167670	"4438070604"	RURAL	PRINCESA ISABEL	VILA COLONIAL	Poste Enel	Rua	Florescente	30 Lum. Aberta	1	-22.695228	-42.016471
2024052	"5167100503"	URBANO	DO GURIRI	GURIRI	Poste Cliente	Avenida	LED	30 Refletor	1	-22.878048	-42.016146
2024052	"5167100503"	URBANO	DO GURIRI	GURIRI	Poste Cliente	Avenida	LED	30 Refletor	1	-22.878048	-42.016146
2044420	"5167150501"	URBANO	ORLA	FLORESTINHA	Poste Enel	Rua	LED	30 Refletor	1	-22.681323	-42.006389
2055439	"4401051601"	URBANO	ORLA	FLORESTINHA	Poste Cliente	Rua	LED	30 Lum. Aberta	1	-22.870616	-42.015523
2055439	"4401051601"	URBANO	ORLA	FLORESTINHA	Poste Cliente	Rua	LED	30 Lum. Aberta	1	-22.870616	-42.015523
2061544	"5167170501"	URBANO	DAS ANDORINHAS	JARDIM PERO	Poste Enel	Rua	LED	30 Lum. Aberta	1	-22.673861	-42.004493
2071296	"5167180501"	URBANO	AMARAL PEIXOTO	FLORESTINHA	Poste Enel	RODOVIA	LED	30 Lum. Aberta	1	-22.671721	-42.001491
2071316	"5167180501"	URBANO	AMARAL PEIXOTO	FLORESTINHA	Poste Enel	RODOVIA	LED	30 Lum. Aberta	1	-22.671435	-41.999574
2071350	"5167180501"	URBANO	MIRIMBA	SAMBURA	Poste Enel	RODOVIA	LED	30 Lum. Aberta	1		

1960806	"5167270401"	URBANO	CORONEL FERREIRA	PORTINHO	Poste Cliente	Avenida	Florescente	40 Lum.	Fechada	1	-22.893218	-42.037234
1960806	"5167270401"	URBANO	CORONEL FERREIRA	PORTINHO	Poste Cliente	Avenida	Florescente	40 Lum.	Fechada	1	-22.893218	-42.037234
1960806	"5167270401"	URBANO	CORONEL FERREIRA	PORTINHO	Poste Cliente	Avenida	Florescente	40 Lum.	Fechada	1	-22.893218	-42.037234
1960807	"5167270401"	URBANO	CORONEL FERREIRA	PORTINHO	Poste Cliente	Avenida	Florescente	40 Lum.	Fechada	1	-22.893025	-42.037325
1960807	"5167270401"	URBANO	CORONEL FERREIRA	PORTINHO	Poste Cliente	Avenida	Florescente	40 Lum.	Fechada	1	-22.893025	-42.037325
1960807	"5167270401"	URBANO	CORONEL FERREIRA	PORTINHO	Poste Cliente	Avenida	Florescente	40 Lum.	Fechada	1	-22.893025	-42.037325
1960831	"5167270401"	URBANO	HENRIQUE TERRA	VILA BLANCHE	Poste Cliente	Avenida	Florescente	40 Lum.	Fechada	1	-22.889875	-42.033433
1960831	"5167270401"	URBANO	HENRIQUE TERRA	VILA BLANCHE	Poste Cliente	Avenida	Florescente	40 Lum.	Fechada	1	-22.889875	-42.033433
1960831	"5167270401"	URBANO	HENRIQUE TERRA	VILA BLANCHE	Poste Cliente	Avenida	Florescente	40 Lum.	Fechada	1	-22.889875	-42.033433
2196399	"4438150605"	URBANO	SINAGOGA	SINAGOGA	Poste Enel	Rua	Florescente	40	Refletor	1	-22.656477	-42.01438
2196386	"4438150602"	URBANO	TUCUNS	FLORESTINHA	Poste Enel	Rua	Florescente	40 Lum.	Aberta	1	-22.691623	-42.009504
2196386	"4438150602"	URBANO	TUCUNS	FLORESTINHA	Poste Enel	Rua	Florescente	40 Lum.	Aberta	1	-22.691623	-42.009504
2196385	"4438150602"	URBANO	TUCUNS	FLORESTINHA	Poste Enel	Rua	Florescente	40 Lum.	Aberta	1	-22.691791	-42.009561
2020081	"5464100501"	URBANO	5 PARQUE ELDOURADO	PARQUE ELDOURADO	Poste Enel	Rua	Florescente	40 Lum.	Aberta	1	-22.834379	-42.012676
2020082	"5464100501"	URBANO	5 PARQUE ELDOURADO	PARQUE ELDOURADO	Poste Enel	Rua	Florescente	40 Lum.	Aberta	1	-22.83461	-42.01293
2175364	"5357070603"	RURAL	BOA VISTA	CABO FRIO	Poste Enel	ESTRADA	Florescente	40	Refletor	1	-22.766056	-42.014445
2175364	"5357070603"	RURAL	BOA VISTA	CABO FRIO	Poste Enel	ESTRADA	Florescente	40	Refletor	1	-22.766056	-42.014445
2174789	"4438080604"	URBANO	RABELO	PARQUE ELDOURADO	Poste Enel	Travessa	Florescente	40 Lum.	Aberta	1	-22.835809	-42.020081
2072309	"4438180501"	URBANO	AMARAL PEIXOTO	FLORESTINHA	Poste Enel	Travessa	Florescente	40	Refletor	1	-22.657442	-42.007689
2072329	"4438180501"	URBANO	AMARAL PEIXOTO	UNAMAR	Poste Enel	Travessa	Florescente	40 Lum.	Aberta	1	-22.658669	-42.00871
2072330	"4438180501"	URBANO	AMARAL PEIXOTO	UNAMAR	Poste Enel	Travessa	Florescente	40 Lum.	Aberta	1	-22.658636	-42.008489
2072331	"4438180501"	URBANO	AMARAL PEIXOTO	UNAMAR	Poste Enel	Travessa	Florescente	40 Lum.	Aberta	1	-22.658583	-42.0084
2079889	"5471210501"	URBANO	JUSCELINO KUBITSCHKE	JARDIM ESPERANCA	Poste Enel	Rua	Florescente	40 Lum.	Aberta	1	-22.62679	-42.00043
2104208	"5464240501"	URBANO	JUNIOR GAMA	TAMOIOS	Poste Enel	Avenida	Florescente	40 Lum.	Fechada	1	-22.727781	-41.979789
2104210	"5464240501"	URBANO	JUNIOR GAMA	TAMOIOS	Poste Enel	Avenida	Florescente	40 Lum.	Fechada	1	-22.727721	-41.980331
2104211	"5464240501"	URBANO	DO SOL NASCENTE	TAMOIOS	Poste Enel	Avenida	Florescente	40 Lum.	Fechada	1	-22.726981	-41.980531
2121989	"4939290502"	RURAL	IRMAANOS	UNAMAR	Poste Enel	Rua	Florescente	40 Lum.	Aberta	1	-22.64754	-42.023345
2131244	"4438300501"	URBANO	IRMA JOSEFINA DA VEIGA	PALMEIRAS	Poste Enel	Rua	Florescente	40 Lum.	Aberta	1	-22.877874	-42.048383
2158513	"4438060609"	RURAL	3 CHAVAO	CHAVAO	Poste Enel	Rua	Florescente	40 Lum.	Aberta	1	-22.591142	-42.024447
2096797	"5167230502"	URBANO	FLECHEIRA	MARIA JOAQUINA	Poste Enel	Rua	LED	40 Lum.	Aberta	1	-22.694671	-42.013241
2111721	"5167230501"	URBANO	PROJETADA	CALIFORNIA	Poste Enel	Rua	LED	40	Refletor	1	-22.630921	-42.000502
1987415	"5464040501"	URBANO	JULIA KUBITSCHKE	ITAJURI	Poste Enel	Rua	Florescente	42 Lum.	Fechada	1	-22.898731	-42.03607
2193083	"5464140603"	URBANO	JARDIM PERO	JARDIM PERO	Poste Enel	Rua	Florescente	42 Lum.	Aberta	1	-22.851391	-42.004162
2138024	"5464310503"	RURAL	TANGARA	TANGARA	Poste Enel	ESTRADA	Florescente	42 Lum.	Aberta	1	-22.796552	-42.015182
2138186	"5464310510"	URBANO	DA FELICIDADE	MARIA JOAQUINA	Poste Enel	Rua	Florescente	42 Lum.	Aberta	1	-22.734681	-41.990763
1899783	"5167160401"	URBANO	MARINA	PRAIA DO SIQUEIRA	Poste Enel	Rua	Florescente	45 Lum.	Aberta	1	-22.869931	-42.053705
1983624	"5167040401"	URBANO	JULIA KUBITSCHKE	VILA BLANCHE	Poste Enel	Rua	Florescente	45 Lum.	Aberta	1	-22.887914	-42.02619
1983625	"5167040401"	URBANO	JULIA KUBITSCHKE	VILA BLANCHE	Poste Enel	Rua	Florescente	45 Lum.	Aberta	1	-22.887914	-42.02619
2175517	"5357080614"	RURAL	PROJETADA	ARACA	Poste Enel	ESTRADA	Florescente	45 Lum.	Aberta	1	-22.638962	-42.129025
2175516	"5357080614"	RURAL	PROJETADA	ARACA	Poste Enel	ESTRADA	Florescente	45 Lum.	Aberta	1	-22.638278	-42.128997
2175499	"5357080611"	RURAL	PROJETADA	ARACA	Poste Enel	ESTRADA	Florescente	45 Lum.	Aberta	1	-22.66521	-42.121586
2022236	"4401051001"	URBANO	DO GURIRI	GURIRI	Poste Enel	ESTRADA	Florescente	45 Lum.	Aberta	1	-22.846092	-41.999705
2022237	"4401051001"	URBANO	DO GURIRI	GURIRI	Poste Enel	ESTRADA	Florescente	45 Lum.	Aberta	1	-22.84587	-41.999811
2022237	"4401051001"	URBANO	DO GURIRI	GURIRI	Poste Enel	ESTRADA	Florescente	45 Lum.	Aberta	1	-22.84587	-41.999811
2022239	"4401051001"	URBANO	DO GURIRI	GURIRI	Poste Enel	ESTRADA	Florescente	45 Lum.	Aberta	1	-22.84536	-42.001123
2022240	"4401051001"	URBANO	DO GURIRI	GURIRI	Poste Enel	ESTRADA	Florescente	45 Lum.	Aberta	1	-22.845114	-42.000347
2022241	"4401051001"	URBANO	DO GURIRI	GURIRI	Poste Enel	ESTRADA	Florescente	45 Lum.	Aberta	1	-22.844245	-42.001181
2022242	"4401051001"	URBANO	DO GURIRI	GURIRI	Poste Enel	ESTRADA	Florescente	45 Lum.	Aberta	1	-22.84404	-42.001421
2022246	"4401051001"	URBANO	DO GURIRI	GURIRI	Poste Enel	ESTRADA	Florescente	45 Lum.	Aberta	1	-22.843792	-42.001645
2022247	"4401051001"	URBANO	DO GURIRI	GURIRI	Poste Enel	ESTRADA	Florescente	45 Lum.	Aberta	1	-22.84439	-42.001222
2022248	"4401051001"	URBANO	DO GURIRI	GURIRI	Poste Enel	ESTRADA	Florescente	45 Lum.	Aberta	1	-22.844239	-42.001558
2022249	"4401051001"	URBANO	DO GURIRI	GURIRI	Poste Enel	ESTRADA	Florescente	45 Lum.	Aberta	1	-22.844103	-42.001825
2022250	"4401051001"	URBANO	DO GURIRI	GURIRI	Poste Enel	ESTRADA	Florescente	45 Lum.	Aberta	1	-22.843961	-42.002113
2022251	"4401051001"	URBANO	DO GURIRI	GURIRI	Poste Enel	ESTRADA	Florescente	45 Lum.	Aberta	1	-22.843875	-42.002408
2022252	"4401051001"	URBANO	DO GURIRI	GURIRI	Poste Enel	ESTRADA	Florescente	45 Lum.	Aberta	1	-22.843721	-42.0027
2022253	"4401051001"	URBANO	DO GURIRI	GURIRI	Poste Enel	ESTRADA	Florescente	45 Lum.	Aberta	1	-22.843589	-42.002979
2022254	"4401051001"	URBANO	DO GURIRI	GURIRI	Poste Enel	ESTRADA	Florescente	45 Lum.	Aberta	1	-22.843453	-42.003275
2022255	"4401051001"	URBANO	DO GURIRI	GURIRI	Poste Enel	ESTRADA	Florescente	45 Lum.	Aberta	1	-22.843327	-42.003521
2022256	"4401051001"	URBANO	DO GURIRI	GURIRI	Poste Enel	ESTRADA	Florescente	45 Lum.	Aberta	1	-22.843203	-42.003807
2022257	"4401051001"	URBANO	DO GURIRI	GURIRI	Poste Enel	ESTRADA	Florescente	45 Lum.	Aberta	1	-22.843096	-42.004076
2022258	"4401051001"	URBANO	DO GURIRI	GURIRI	Poste Enel	ESTRADA	Florescente	45 Lum.	Aberta	1	-22.842982	-42.004365
2022259	"4401051001"	URBANO	DO GURIRI	GURIRI	Poste Enel	ESTRADA	Florescente	45 Lum.	Aberta	1	-22.842924	-42.004601
2022260	"4401051001"	URBANO	DO GURIRI	GURIRI	Poste Enel	ESTRADA	Florescente	45 Lum.	Aberta	1	-22.84286	-42.004815
2022261	"4401051001"	URBANO	DO GURIRI	GURIRI	Poste Enel	ESTRADA	Florescente	45 Lum.	Aberta	1	-22.843505	-42.002671
2022262	"4401051001"	URBANO	DO GURIRI	GURIRI	Poste Enel	ESTRADA	Florescente	45 Lum.	Aberta	1	-22.84335	-42.002841
2022263	"4401051001"	URBANO	DO GURIRI	GURIRI	Poste Enel	ESTRADA	Florescente	45 Lum.	Aberta	1	-22.843173	-42.00309
2022264	"4401051001"	URBANO	DO GURIRI	GURIRI	Poste Enel	ESTRADA	Florescente	45 Lum.	Aberta	1	-22.842988	-42.003231
2022265	"4401051001"	URBANO	DO GURIRI	GURIRI	Poste Enel	ESTRADA	Florescente	45 Lum.	Aberta	1	-22.842792	-42.003451
2022266	"4401051001"	URBANO	DO GURIRI	GURIRI	Poste Enel	ESTRADA	Florescente	45 Lum.	Aberta	1	-22.84253	-42.003712
2022267	"4401051001"	URBANO	DO GURIRI	GURIRI	Poste Enel	ESTRADA	Florescente	45 Lum.	Aberta	1	-22.842297	-42.003951
2022268	"4401051001"	URBANO	DO GURIRI	GURIRI	Poste Enel	ESTRADA	Florescente	45 Lum.	Aberta	1	-22.842084	-42.004142
2022269	"4401051001"	URBANO	DO GURIRI	GURIRI	Poste Enel	ESTRADA	Florescente	45 Lum.	Aberta	1	-22.84235	-42.004069
2022270	"4401051001"	URBANO	DO GURIRI	GURIRI	Poste Enel	ESTRADA	Florescente	45 Lum.	Aberta	1	-22.842625	-42.00428
2022271	"4401051001"	URBANO	DO GURIRI	GURIRI	Poste Enel	ESTRADA	Florescente	45 Lum.	Aberta	1	-22.841525	-42.00396
2022272	"4401051001"	URBANO	DO GURIRI	GURIRI	Poste Enel	ESTRADA	Florescente	45 Lum.	Aberta	1	-22.841752	-42.003728
2022273	"4401051001"	URBANO	DO GURIRI	GURIRI	Poste Enel	ESTRADA	Florescente	45 Lum.	Aberta	1	-22.841951	-42.003483
2022274	"4401051001"	URBANO	DO GURIRI	GURIRI	Poste Enel	ESTRADA	Florescente	45 Lum.	Aberta	1	-22.842213	-42.003281
2022275	"4401051001"	URBANO	DO GURIRI	GURIRI	Poste Enel	ESTRADA	Florescente	45 Lum.	Aberta	1	-22.843173	-42.003908
2022276	"4401051001"	URBANO	DO GURIRI	GURIRI	Poste Enel	ESTRADA	Florescente	45 Lum.	Aberta	1	-22.842639	-42.003615
2022277	"4401051001"	URBANO	DO GURIRI	GURIRI	Poste Enel	ESTRADA	Florescente	45 Lum.	Aberta	1	-22.842775	-42.002695
2022278	"4401051001"	URBANO	DO GURIRI	GURIRI	Poste Enel	ESTRADA	Florescente	45 Lum.	Aberta	1	-22.842972	-42.002489
2022279	"4401051001"	URBANO	NOSSA SENHORA DA ASSUNCAO	CENTRO	Poste Enel	ESTRADA	Florescente	45 Lum.	Aberta	1	-22.843182	-42.002277
2022280	"4401051001"	URBANO	NOSSA SENHORA DA ASSUNCAO	CENTRO	Poste Enel	ESTRADA	Florescente	45 Lum.	Aberta	1	-22.843363	-42.002098
2022281	"4401051001"	URBANO	NOSSA SENHORA DA ASSUNCAO	CENTRO	Poste Enel	ESTRADA	Florescente	45 Lum.	Aberta	1	-22.843584	-42.001857
2022282	"4401051001"	URBANO	NOSSA SENHORA DA ASSUNCAO	CENTRO	Poste Enel	ESTRADA	Florescente	45 Lum.	Aberta	1	-22.842776	-42.002807
2022283	"4401051001"	URBANO	NOSSA SENHORA DA ASSUNCAO	CENTRO	Poste Enel	ESTRADA	Florescente	45 Lum.	Aberta	1	-22.843043	-42.003071
2022284	"4401051001"	URBANO	NOSSA SENHORA DA ASSUNCAO	CENTRO	Poste Enel	ESTRADA	Florescente	45 Lum.	Aberta	1	-22.842664	-42.002692
2022285	"4401051001"	URBANO	NOSSA SENHORA DA ASSUNCAO	CENTRO	Poste Enel	ESTRADA	Florescente	45 Lum.	Aberta	1	-22.842558	-42.002542
2022286	"4401051001"	URBANO	NOSSA SENHORA DA ASSUNCAO	CENTRO	Poste Enel	ESTRADA	Florescente	45 Lum.	Aberta	1	-22.842434	-42.002243
2022287	"4401051001"	URBANO	NOSSA SENHORA DA ASSUNCAO	CENTRO	Poste Enel	ESTRADA	Florescente	45 Lum.	Aberta	1	-22.842313	-42.002459
2022288	"4401051001"	URBANO	NOSSA SENHORA DA ASSUNCAO	CENTRO	Poste Enel	ESTRADA	Florescente	45 Lum.	Aberta	1	-22.842102	-42.002664
2022289	"4401051001"	URBANO	NOSSA SENHORA DA ASSUNCAO	CENTRO	Poste Enel	ESTRADA	Florescente	45 Lum.	Aberta	1	-22.841875	-42.002029
2022290	"4401051001"	URBANO	NOSSA SENHORA DA ASSUNCAO	CENTRO	Poste Enel	ESTRADA	Florescente	45 Lum.	Aberta	1	-22.841664	-42.003122
2022291	"440105											

2061548	"5167170501"	URBANO	SABIAS	JARDIM PERO	Poste Enel	Rua	Fluorescente	45 Lum. Aberta	1	-22.673527	-42.002595
2061564	"5167170501"	URBANO	DAS GAIVOTAS	JARDIM PERO	Poste Enel	Avenida	Fluorescente	45 Lum. Aberta	1	-22.672264	-41.997689
2061566	"5167170501"	URBANO	DOS ROKUNDS	JARDIM PERO	Poste Enel	Avenida	Fluorescente	45 Lum. Aberta	1	-22.671804	-41.997758
2061569	"5167170501"	URBANO	DAS GRACAS	JARDIM PERO	Poste Enel	Avenida	Fluorescente	45 Lum. Aberta	1	-22.670913	-41.997841
2061574	"5167170501"	URBANO	PROJETADA	JARDIM PERO	Poste Enel	Avenida	Fluorescente	45 Lum. Aberta	1	-22.669281	-41.99801
2071343	"5167180501"	URBANO	BADEJO	SAMBURA	Poste Enel	RODOVIA	Fluorescente	45 Refletor	1	-22.671796	-41.998749
2075428	"5357180503"	URBANO	ROSALINA CARDOSO DA FONSECA	MONTE ALEGRE	Poste Enel	Rua	Fluorescente	45 Refletor	1	-22.658844	-42.000985
2087381	"5167220501"	URBANO	RACHEL SCHVER	PRAIA DO FOGUETE	Poste Enel	Rua	Fluorescente	45 Lum. Aberta	1	-22.672639	-42.009108
2096742	"5167230502"	URBANO	JUSTINIANO DE SOUZA	MARIA JOAQUINA	Poste Enel	Rua	Fluorescente	45 Lum. Aberta	1	-22.691116	-42.010343
2117622	"5167260503"	URBANO	JOAO ANTONIO ROCHA	BRAGA	Poste Enel	Rua	Fluorescente	45 Lum. Aberta	1	-22.898876	-42.03605
2119578	"5167280501"	URBANO	DAS TATUS	TAMOIOS	Poste Enel	Rua	Fluorescente	45 Lum. Aberta	1	-22.638279	-42.008877
2119580	"5167280501"	URBANO	DAS TATUS	TAMOIOS	Poste Enel	Rua	Fluorescente	45 Lum. Aberta	1	-22.638256	-42.009072
2119587	"5167280501"	URBANO	DAS TATUS	TAMOIOS	Poste Enel	Rua	Fluorescente	45 Lum. Aberta	1	-22.637467	-42.009107
2121924	"4393290502"	RURAL	PROJETADA	UNAMAR	Poste Enel	Rua	Fluorescente	45 Lum. Aberta	1	-22.655012	-42.025812
2121925	"4393290502"	RURAL	PROJETADA	UNAMAR	Poste Enel	Rua	Fluorescente	45 Lum. Aberta	1	-22.654975	-42.025512
2121926	"4393290502"	RURAL	PROJETADA	UNAMAR	Poste Enel	Rua	Fluorescente	45 Lum. Aberta	1	-22.654999	-42.025699
2121927	"4393290502"	RURAL	PROJETADA	UNAMAR	Poste Enel	Rua	Fluorescente	45 Lum. Aberta	1	-22.654696	-42.025057
2121928	"4393290502"	RURAL	PROJETADA	UNAMAR	Poste Enel	Rua	Fluorescente	45 Lum. Aberta	1	-22.655072	-42.025037
2121929	"4393290502"	RURAL	PROJETADA	UNAMAR	Poste Enel	Rua	Fluorescente	45 Lum. Aberta	1	-22.655401	-42.025024
2121930	"4393290502"	RURAL	PROJETADA	UNAMAR	Poste Enel	Rua	Fluorescente	45 Lum. Aberta	1	-22.654995	-42.024818
2121931	"4393290502"	RURAL	PROJETADA	UNAMAR	Poste Enel	Rua	Fluorescente	45 Lum. Aberta	1	-22.654992	-42.024544
2121944	"4393290502"	RURAL	SINAGOGA	UNAMAR	Poste Enel	Rua	Fluorescente	45 Lum. Aberta	1	-22.654434	-42.023188
2121946	"4393290502"	RURAL	ORLANDO BRAGANCA	UNAMAR	Poste Enel	Rua	Fluorescente	45 Lum. Aberta	1	-22.651503	-42.026935
2126732	"5413290501"	URBANO	SEGUNDA FEIRA	AQUARIUS	Poste Enel	Rua	Fluorescente	45 Lum. Aberta	1	-22.597352	-42.004041
2126756	"5413290501"	URBANO	PAVAO	AQUARIUS	Poste Cliente	Rua	Fluorescente	45 Lum. Aberta	1	-22.59892	-42.003036
2126823	"5413290501"	URBANO	CANARIOS	AQUARIUS	Poste Enel	Rua	Fluorescente	45 Lum. Aberta	1	-22.59617	-41.99876
2126848	"5413290501"	URBANO	ALEGRIA	AQUARIUS	Poste Enel	Rua	Fluorescente	45 Lum. Aberta	1	-22.596668	-41.999904
2126897	"5413290501"	URBANO	SAGRADA FAMILIA	AQUARIUS	Poste Enel	Travessa	Fluorescente	45 Lum. Aberta	1	-22.594974	-42.00058
2131249	"4438300501"	URBANO	IRMA JOSEFINA DA VEIGA	PALMEIRAS	Poste Enel	Rua	Fluorescente	45 Lum. Aberta	1	-22.878051	-42.048546
2131678	"5413300501"	URBANO	BOSQUE DO GARGOIA	CENTRO HIPICO	Poste Cliente	ALAMEDA	Fluorescente	45 Lum. Arandela	1	-22.586227	-41.995849
2131689	"5413300501"	URBANO	DO BOSQUE	CENTRO HIPICO	Poste Cliente	Rua	Fluorescente	45 Lum. Aberta	1	-22.586137	-41.996692
2131690	"5413300501"	URBANO	DO BOSQUE	CENTRO HIPICO	Poste Cliente	Rua	Fluorescente	45 Lum. Aberta	1	-22.586008	-41.996862
2131691	"5413300501"	URBANO	DO BOSQUE	CENTRO HIPICO	Poste Cliente	Rua	Fluorescente	45 Lum. Aberta	1	-22.587811	-41.997082
2131703	"5413300501"	URBANO	DO BOSQUE	CENTRO HIPICO	Poste Cliente	Rua	Fluorescente	45 Lum. Aberta	1	-22.588513	-41.998156
2131717	"5413300501"	URBANO	DAS PALMEIRAS	CENTRO HIPICO	Poste Cliente	ALAMEDA	Fluorescente	45 Lum. Aberta	1	-22.584622	-41.999964
2131736	"5413300501"	URBANO	DO RIO SAO JOAO	CENTRO HIPICO	Poste Enel	Rua	Fluorescente	45 Refletor	1	-22.585365	-42.005073
2131736	"5413300501"	URBANO	DO RIO SAO JOAO	CENTRO HIPICO	Poste Enel	Rua	Fluorescente	45 Refletor	1	-22.585365	-42.005073
2131745	"5413300501"	URBANO	RECANTO JOAO DE BARRO	CENTRO HIPICO	Poste Cliente	Travessa	Fluorescente	45 Lum. Aberta	1	-22.586368	-42.001801
2131746	"5413300501"	URBANO	RECANTO JOAO DE BARRO	CENTRO HIPICO	Poste Cliente	Travessa	Fluorescente	45 Lum. Aberta	1	-22.586511	-42.001852
2131748	"5413300501"	URBANO	PAU FERRO	CENTRO HIPICO	Poste Cliente	ALAMEDA	Fluorescente	45 Lum. Aberta	1	-22.586366	-42.001227
2131751	"5413300501"	URBANO	PAU FERRO	CENTRO HIPICO	Poste Cliente	ALAMEDA	Fluorescente	45 Refletor	1	-22.586735	-42.000243
2131755	"5413300501"	URBANO	PAU BRASIL	CENTRO HIPICO	Poste Cliente	ALAMEDA	Fluorescente	45 Lum. Aberta	1	-22.586851	-42.001177
2131761	"5413300501"	URBANO	DAS GRACAS	CENTRO HIPICO	Poste Enel	ALAMEDA	Fluorescente	45 Lum. Aberta	1	-22.587546	-42.001121
2131764	"5413300501"	URBANO	PAU BRASIL	CENTRO HIPICO	Poste Cliente	ALAMEDA	Fluorescente	45 Lum. Aberta	1	-22.587465	-41.999546
2131766	"5413300501"	URBANO	DA AMOREIRA	CENTRO HIPICO	Poste Enel	ALAMEDA	Fluorescente	45 Lum. Aberta	1	-22.587759	-41.999671
2131767	"5413300501"	URBANO	DA AMOREIRA	CENTRO HIPICO	Poste Cliente	ALAMEDA	Fluorescente	45 Lum. Aberta	1	-22.587738	-41.999663
2131768	"5413300501"	URBANO	DA AMOREIRA	CENTRO HIPICO	Poste Cliente	ALAMEDA	Fluorescente	45 Lum. Aberta	1	-22.587916	-41.999706
2131769	"5413300501"	URBANO	DA AMOREIRA	CENTRO HIPICO	Poste Cliente	ALAMEDA	Fluorescente	45 Lum. Aberta	1	-22.58792	-41.99973
2131770	"5413300501"	URBANO	DA AMOREIRA	CENTRO HIPICO	Poste Cliente	ALAMEDA	Fluorescente	45 Lum. Aberta	1	-22.587811	-41.999852
2131773	"5413300501"	URBANO	DO SOL	CENTRO HIPICO	Poste Cliente	Travessa	Fluorescente	45 Lum. Aberta	1	-22.587938	-41.999778
2131780	"5413300501"	URBANO	PAU BRASIL	CENTRO HIPICO	Poste Cliente	ALAMEDA	Fluorescente	45 Refletor	1	-22.58803	-41.998261
2131805	"5413300501"	URBANO	RECANTO DO BEIJA FLOR	CENTRO HIPICO	Poste Enel	Travessa	Fluorescente	45 Lum. Aberta	1	-22.588888	-41.998548
2131820	"5413300501"	URBANO	DOURADO	CENTRO HIPICO	Poste Cliente	Travessa	Fluorescente	45 Lum. Aberta	1	-22.588141	-41.99991
2131820	"5413300501"	URBANO	DOURADO	CENTRO HIPICO	Poste Cliente	Travessa	Fluorescente	45 Lum. Aberta	1	-22.588141	-41.99991
2131823	"5413300501"	URBANO	DOURADO	CENTRO HIPICO	Poste Enel	Travessa	Fluorescente	45 Lum. Aberta	1	-22.588226	-42.000967
2131826	"5413300501"	URBANO	DOURADO	CENTRO HIPICO	Poste Enel	Travessa	Fluorescente	45 Lum. Aberta	1	-22.587827	-42.001655
2131835	"5413300501"	URBANO	DOURADO	CENTRO HIPICO	Poste Cliente	Travessa	Fluorescente	45 Lum. Aberta	1	-22.587738	-42.003993
2133210	"5167300503"	RURAL	DAS ACACIAS	MARIA JOAQUINA	Poste Enel	Rua	Fluorescente	45 Lum. Aberta	1	-22.74695	-41.993503
2148257	"5357050601"	URBANO	PROJETADA	SAO FRANCISCO	Poste Enel	Rua	Fluorescente	45 Refletor	1	-22.845531	-42.010289
2148258	"5357050601"	URBANO	PROJETADA	SAO FRANCISCO	Poste Enel	Rua	Fluorescente	45 Refletor	1	-22.84465	-42.009962
2061576	"5167170501"	URBANO	PROJETADA	JARDIM PERO	Poste Enel	Rua	LED	45 Refletor	1	-22.669512	-41.998495
2061577	"5167170501"	URBANO	CAMINHO DE BUZIOS	JARDIM PERO	Poste Enel	Rua	LED	45 Refletor	1	-22.669587	-41.999035
2061585	"5167170501"	URBANO	CAMINHO DE BUZIOS	JARDIM PERO	Poste Enel	Rua	LED	45 Lum. Aberta	1	-22.669915	-42.002616
2061589	"5167170501"	URBANO	CAMINHO DE BUZIOS	JARDIM PERO	Poste Enel	Rua	LED	45 Lum. Aberta	1	-22.670058	-42.003855
2061593	"5167170501"	URBANO	16A	JARDIM PERO	Poste Enel	Rua	LED	45 Lum. Aberta	1	-22.670014	-42.004613
2061597	"5167170501"	URBANO	16A	JARDIM PERO	Poste Enel	Rua	LED	45 Lum. Aberta	1	-22.670993	-42.005791
2061614	"5167170501"	URBANO	CAMINHO DE BUZIOS	JARDIM PERO	Poste Enel	Rua	LED	45 Lum. Aberta	1	-22.671725	-42.004149
2061615	"5167170501"	URBANO	CAMINHO DE BUZIOS	JARDIM PERO	Poste Enel	Rua	LED	45 Lum. Aberta	1	-22.671394	-42.004165
2061616	"5167170501"	URBANO	CAMINHO DE BUZIOS	JARDIM PERO	Poste Enel	Rua	LED	45 Lum. Aberta	1	-22.671058	-42.004179
2061617	"5167170501"	URBANO	CAMINHO DE BUZIOS	JARDIM PERO	Poste Enel	Rua	LED	45 Lum. Aberta	1	-22.670748	-42.004234
2061619	"5167170501"	URBANO	CAMINHO DE BUZIOS	JARDIM PERO	Poste Enel	Rua	LED	45 Lum. Aberta	1	-22.670241	-42.004287
2061625	"5167170501"	URBANO	16A	JARDIM PERO	Poste Enel	Rua	LED	45 Lum. Aberta	1	-22.671284	-42.003264
2061640	"5167170501"	URBANO	DAS PALMAS	JARDIM PERO	Poste Enel	Rua	LED	45 Lum. Aberta	1	-22.671922	-42.002772
2061644	"5167170501"	URBANO	DAS PALMAS	JARDIM PERO	Poste Enel	Rua	LED	45 Lum. Aberta	1	-22.670901	-42.002456
2061648	"5167170501"	URBANO	DAS PALMAS	JARDIM PERO	Poste Enel	Rua	LED	45 Refletor	1	-22.669855	-42.001566
2061649	"5167170501"	URBANO	DAS PALMAS	JARDIM PERO	Poste Enel	Rua	LED	45 Lum. Aberta	1	-22.670027	-42.001568
2131737	"5413300501"	URBANO	DO RIO SAO JOAO	CENTRO HIPICO	Poste Enel	Rua	LED	45 Lum. Arandela	1	-22.585293	-42.005395
1899864	"5167160401"	URBANO	LUIZ FERNANDO CARDOSO	PRAIA DO SIQUEIRA	Poste Enel	Rua	LED	50 Refletor	1	-22.87198	-42.05301
1903850	"5167170401"	URBANO	RONDONIA	PALMEIRAS	Poste Enel	Rua	LED	50 Refletor	1	-22.875078	-42.047139
1903973	"5167170401"	URBANO	IRMA JOSEFINA DA VEIGA	PALMEIRAS	Poste Enel	Rua	LED	50 Lum. Aberta	1	-22.875383	-42.046689
1904000	"5167170401"	URBANO	PRAIA DAS PALMEIRAS	PALMEIRAS	Poste Enel	Rua	LED	50 Refletor	1	-22.874318	-42.044468
1904001	"5167170401"	URBANO	PRAIA DAS PALMEIRAS	PALMEIRAS	Poste Enel	Rua	LED	50 Refletor	1	-22.874318	-42.044935
1904001	"5167170401"	URBANO	PRAIA DAS PALMEIRAS	PALMEIRAS	Poste Enel	Rua	LED	50 Refletor	1	-22.874318	-42.044935
1904002	"5167170401"	URBANO	PRAIA DAS PALMEIRAS	PALMEIRAS	Poste Enel	Rua	LED	50 Refletor	1	-22.874535	-42.045172
1904003	"5167170401"	URBANO	PRAIA DAS PALMEIRAS	PALMEIRAS	Poste Enel	Rua	LED	50 Refletor	1	-22.87469	-42.04512
1904003	"5167170401"	URBANO	PRAIA DAS PALMEIRAS	PALMEIRAS	Poste Enel	Rua	LED	50 Refletor	1	-22.87469	-42.04512
1904004	"5167170401"	URBANO	PRAIA DAS PALMEIRAS	PALMEIRAS	Poste Enel	Rua	LED	50 Refletor	1	-22.87478	-42.044979
1904004	"5167170401"	URBANO	PRAIA DAS PALMEIRAS	PALMEIRAS	Poste Enel	Rua	LED	50 Refletor	1	-22.87478	-42.044979
1904005	"5167170401"	URBANO	PRAIA DAS PALMEIRAS	PALMEIRAS	Poste Enel	Rua	LED	50 Refletor	1	-22.874541	-42.044736
1904005	"5167170401"	URBANO	PRAIA DAS PALMEIRAS	PALMEIRAS	Poste Enel	Rua	LED	50 Refletor	1	-22.874541	-42.044736
1934234	"5167230402"	URBANO	CARLOS MENDES	PALMEIRAS	Poste Enel	Rua	LED	50 Refletor	1	-22.880585	-42.037452
2197618	"5464150609"	URBANO	RJ-102	CENTRO	Poste Enel	RODOVIA	LED	50 Refletor	1	-22.896415	-42.04139
2197617	"5464150609"	URBANO	RJ-102	CENTRO	Poste Enel	RODOVIA	LED	50 Refletor	1	-22.896415	-42.04139
2197616	"5464150609"	URBANO	RJ-102	CENTRO	Poste Enel	RODOVIA	LED	50 Refletor	1	-22.896477	-42.041434
2197615	"5464150609"	URBANO	RJ-102	CENTRO	Poste Enel	RODOVIA	LED	50 Refletor	1	-22.89677	-42.041434
1972499	"4401050901"	URBANO	JOSE GOMES DA SILVA	VILA BLANCHE	Poste Enel	Rua	LED	50 Lum. Aberta	1	-22.869232	-42.035364
1975650	"5464030501"	URBANO	RJ-140	FOGUETE	Poste Enel	Rua	LED	50 Refletor	1	-22.917626	-42.038394
1977026	"5471030505"	URBANO	JULIA KUBITSCHKE	C							

LAI - Lei de Acesso a Informação - PORTAL DA TRANSPARÊNCIA COMERCAL

2016579	"4401050901"	URBANO ROSALINA CARDOSO DA FONSECA	MONTE ALEGRE	Poste Enel	Rua	Fluorescente	60 Lum. Aberta	1	-22.863888	-41.98979
2016579	"4401050901"	URBANO ROSALINA CARDOSO DA FONSECA	PORTO DO CARRO	Poste Enel	Rua	Fluorescente	60 Lum. Aberta	1	-22.863798	-41.98998
2016580	"4401050901"	URBANO ROSALINA CARDOSO DA FONSECA	PORTO DO CARRO	Poste Enel	Rua	Fluorescente	60 Lum. Aberta	1	-22.863467	-41.990177
2016581	"4401050901"	URBANO ROSALINA CARDOSO DA FONSECA	PORTO DO CARRO	Poste Enel	Rua	Fluorescente	60 Lum. Aberta	1	-22.863145	-41.990343
2016582	"4401050901"	URBANO ROSALINA CARDOSO DA FONSECA	PORTO DO CARRO	Poste Enel	Rua	Fluorescente	60 Lum. Aberta	1	-22.863058	-41.990162
2016583	"4401050901"	URBANO ROSALINA CARDOSO DA FONSECA	PORTO DO CARRO	Poste Enel	Rua	Fluorescente	60 Lum. Aberta	1	-22.862986	-41.990039
2016584	"4401050901"	URBANO ROSALINA CARDOSO DA FONSECA	PORTO DO CARRO	Poste Enel	Rua	Fluorescente	60 Lum. Aberta	1	-22.86252	-41.990295
2016585	"4401050901"	URBANO ROSALINA CARDOSO DA FONSECA	PORTO DO CARRO	Poste Enel	Rua	Fluorescente	60 Lum. Aberta	1	-22.862194	-41.99048
2016586	"4401050901"	URBANO ROSALINA CARDOSO DA FONSECA	PORTO DO CARRO	Poste Enel	Rua	Fluorescente	60 Lum. Aberta	1	-22.862016	-41.990602
2016587	"4401050901"	URBANO ROSALINA CARDOSO DA FONSECA	PORTO DO CARRO	Poste Enel	Rua	Fluorescente	60 Lum. Aberta	1	-22.861728	-41.990808
2016588	"4401050901"	URBANO ROSALINA CARDOSO DA FONSECA	PORTO DO CARRO	Poste Enel	Rua	Fluorescente	60 Lum. Aberta	1	-22.86143	-41.990948
2016589	"4401050901"	URBANO ROSALINA CARDOSO DA FONSECA	PORTO DO CARRO	Poste Enel	Rua	Fluorescente	60 Lum. Aberta	1	-22.861409	-41.991059
2016590	"4401050901"	URBANO ROSALINA CARDOSO DA FONSECA	PORTO DO CARRO	Poste Enel	Rua	Fluorescente	60 Lum. Aberta	1	-22.861543	-41.991289
2016591	"4401050901"	URBANO ROSALINA CARDOSO DA FONSECA	PORTO DO CARRO	Poste Enel	Rua	Fluorescente	60 Lum. Aberta	1	-22.861648	-41.991463
2016592	"4401050901"	URBANO ROSALINA CARDOSO DA FONSECA	PORTO DO CARRO	Poste Enel	Rua	Fluorescente	60 Lum. Aberta	1	-22.861775	-41.991701
2016593	"4401050901"	URBANO ROSALINA CARDOSO DA FONSECA	PORTO DO CARRO	Poste Enel	Rua	Fluorescente	60 Lum. Aberta	1	-22.861927	-41.991968
2016594	"4401050901"	URBANO ROSALINA CARDOSO DA FONSECA	PORTO DO CARRO	Poste Enel	Rua	Fluorescente	60 Lum. Aberta	1	-22.86205	-41.992202
2016595	"4401050901"	URBANO ROSALINA CARDOSO DA FONSECA	PORTO DO CARRO	Poste Enel	Rua	Fluorescente	60 Lum. Aberta	1	-22.862182	-41.992478
2016596	"4401050901"	URBANO ROSALINA CARDOSO DA FONSECA	PORTO DO CARRO	Poste Enel	Rua	Fluorescente	60 Lum. Aberta	1	-22.862303	-41.992721
2016597	"4401050901"	URBANO ROSALINA CARDOSO DA FONSECA	PORTO DO CARRO	Poste Enel	Rua	Fluorescente	60 Lum. Aberta	1	-22.862321	-41.992923
2022235	"4401051001"	URBANO DO GURIRI	GURIRI	Poste Enel	ESTRADA	Fluorescente	60 Lum. Aberta	1	-22.846304	-41.995593
2022238	"4401051001"	URBANO DO GURIRI	GURIRI	Poste Enel	ESTRADA	Fluorescente	60 Lum. Aberta	1	-22.845591	-41.999927
2022241	"4401051001"	URBANO DO GURIRI	GURIRI	Poste Enel	ESTRADA	Fluorescente	60 Lum. Aberta	1	-22.844899	-42.000578
2022242	"4401051001"	URBANO DO GURIRI	GURIRI	Poste Enel	ESTRADA	Fluorescente	60 Lum. Aberta	1	-22.844606	-42.000827
2022243	"4401051001"	URBANO DO GURIRI	GURIRI	Poste Enel	ESTRADA	Fluorescente	60 Lum. Aberta	1	-22.844381	-42.001049
2121948	"4393290502"	RURAL ORLANDO BRAGANCA	UNAMAR	Poste Enel	Rua	Fluorescente	60 Refletor	1	-22.651605	-42.027446
2121949	"4393290502"	RURAL ORLANDO BRAGANCA	UNAMAR	Poste Enel	Rua	Fluorescente	60 Refletor	1	-22.651708	-42.027496
2160576	"5357060609"	URBANO DAS PALMEIRAS	MARIA JOAQUINA	Poste Enel	Rua	Incandescente	60 Lum. Aberta	1	-22.735218	-41.989321
2081759	"5357210501"	URBANO DAS AROEIRAS	UNAMAR	Poste Enel	Rua	LED	60 Refletor	1	-22.659928	-42.00361
2121981	"4393290502"	RURAL MARRANOS	UNAMAR	Poste Enel	Rua	Halogena	70 Lum. Aberta	1	-22.649657	-42.024083
2131721	"5413300501"	URBANO DAS PALMEIRAS	CENTRO HIPICO	Poste Cliente	ALAMEDA	Halogena	70 Refletor	1	-22.584355	-42.000622
1939393	"5167170401"	URBANO IRMA JOSEFINA DA VEIGA	PALMEIRAS	Poste Enel	Rua	Vapor Metalico	70 Lum. Aberta	1	-22.836575	-42.034163
1939350	"5167170401"	URBANO IRMA JOSEFINA DA VEIGA	PALMEIRAS	Poste Enel	Rua	Vapor Metalico	70 Lum. Aberta	1	-22.875658	-42.045705
1939357	"5167170401"	URBANO IRMA JOSEFINA DA VEIGA	PALMEIRAS	Poste Enel	Rua	Vapor Metalico	70 Lum. Aberta	1	-22.874958	-42.045586
198142	"5464030501"	URBANO SAMUEL AGENOR ANGENITSKY	VILA BLANCHE	Poste Enel	Rua	Vapor Metalico	70 Lum. Aberta	1	-22.915107	-42.03658
1975667	"5464030501"	URBANO RJ-140	FOGUETE	Poste Enel	Rua	Vapor Metalico	70 Lum. Aberta	1	-22.919224	-42.038888
1975707	"5464030501"	URBANO RJ-140	FOGUETE	Poste Enel	Rua	Vapor Metalico	70 Lum. Aberta	1	-22.924705	-42.039022
1975755	"5464030501"	URBANO RJ-140	FOGUETE	Poste Enel	Rua	Vapor Metalico	70 Lum. Aberta	1	-22.925598	-42.039466
1976873	"5471030501"	URBANO ALMIRANTE BARROSO	PASSAGEM	Poste Enel	Rua	Vapor Metalico	70 Lum. Aberta	1	-22.913144	-42.059954
1981885	"5471040502"	URBANO JULIA KUBITSCHKE	VILA BLANCHE	Poste Enel	Rua	Vapor Metalico	70 Lum. Aberta	1	-22.891963	-42.030143
1981892	"5471040502"	URBANO JULIA KUBITSCHKE	VILA BLANCHE	Poste Enel	Rua	Vapor Metalico	70 Lum. Aberta	1	-22.8918	-42.029301
1981893	"5471040502"	URBANO JULIA KUBITSCHKE	VILA BLANCHE	Poste Enel	Rua	Vapor Metalico	70 Lum. Aberta	1	-22.891765	-42.029328
1992431	"5464070501"	URBANO PROJETA DA CAJUEIRO	CAJUEIRO	Poste Enel	Rua	Vapor Metalico	70 Lum. Aberta	1	-22.868895	-41.998021
1992433	"5464070501"	URBANO PROJETA DA CAJUEIRO	CAJUEIRO	Poste Enel	Rua	Vapor Metalico	70 Lum. Aberta	1	-22.868696	-41.997681
1992434	"5464070501"	URBANO PROJETA DA CAJUEIRO	CAJUEIRO	Poste Enel	Rua	Vapor Metalico	70 Lum. Aberta	1	-22.868657	-41.997504
2002605	"5464080503"	URBANO PROJETA DA JARDIM NAUTILUS	JARDIM NAUTILUS	Poste Enel	Rua	Vapor Metalico	70 Lum. Aberta	1	-22.905476	-42.045061
2002848	"5464080503"	URBANO PROJETA DA JARDIM NAUTILUS	JARDIM NAUTILUS	Poste Enel	Rua	Vapor Metalico	70 Lum. Aberta	1	-22.901774	-42.040947
2011513	"5464090504"	URBANO JONAS GARCIA	CENTRO	Poste Enel	Rua	Vapor Metalico	70 Lum. Aberta	1	-22.838633	-42.034163
2011514	"5464090504"	URBANO JOSE WATZI FILHO	CENTRO	Poste Enel	Rua	Vapor Metalico	70 Lum. Aberta	1	-22.838847	-42.034252
2011515	"5464090504"	URBANO JOSE WATZI FILHO	CENTRO	Poste Enel	Rua	Vapor Metalico	70 Lum. Aberta	1	-22.838811	-42.034278
2011516	"5464090504"	URBANO JOSE WATZI FILHO	CENTRO	Poste Enel	Rua	Vapor Metalico	70 Lum. Aberta	1	-22.839179	-42.034089
2019978	"5464100501"	URBANO DAS PITANGUEIRAS	JARDIM PERO	Poste Enel	Rua	Vapor Metalico	70 Lum. Aberta	1	-22.835832	-42.003138
2019979	"5464100501"	URBANO DAS PITANGUEIRAS	JARDIM PERO	Poste Enel	Rua	Vapor Metalico	70 Lum. Aberta	1	-22.835595	-42.003446
2019984	"5464100501"	URBANO DAS CEREJEIRAS	JARDIM PERO	Poste Enel	Rua	Vapor Metalico	70 Lum. Aberta	1	-22.834239	-42.004862
2020000	"5464100501"	URBANO DAS PITANGUEIRAS	JARDIM PERO	Poste Enel	Rua	Vapor Metalico	70 Lum. Aberta	1	-22.835862	-42.010406
2020036	"5464100501"	URBANO ASSEMBLEIA	PARQUE ELDOURADO	Poste Enel	Rua	Vapor Metalico	70 Lum. Aberta	1	-22.834152	-42.010419
2020038	"5464100501"	URBANO ASSEMBLEIA	PARQUE ELDOURADO	Poste Enel	Rua	Vapor Metalico	70 Lum. Fechada	1	-22.834711	-42.011057
2020040	"5464100501"	URBANO ASSEMBLEIA	PARQUE ELDOURADO	Poste Enel	Rua	Vapor Metalico	70 Lum. Aberta	1	-22.835317	-42.011765
2020045	"5464100501"	URBANO H	PARQUE ELDOURADO	Poste Enel	Rua	Vapor Metalico	70 Lum. Aberta	1	-22.835483	-42.012533
2020046	"5464100501"	URBANO H	PARQUE ELDOURADO	Poste Enel	Rua	Vapor Metalico	70 Lum. Aberta	1	-22.835302	-42.012762
2020052	"5464100501"	URBANO ASSEMBLEIA	PARQUE ELDOURADO	Poste Enel	Rua	Vapor Metalico	70 Lum. Aberta	1	-22.833743	-42.010871
2020056	"5464100501"	URBANO ACEROLA	PARQUE ELDOURADO	Poste Enel	Rua	Vapor Metalico	70 Lum. Aberta	1	-22.832887	-42.009908
2020076	"5464100501"	URBANO ACEROLA	6 PARQUE ELDOURADO	Poste Enel	Rua	Vapor Metalico	70 Lum. Aberta	1	-22.832997	-42.011024
2020077	"5464100501"	URBANO ACEROLA	6 PARQUE ELDOURADO	Poste Enel	Rua	Vapor Metalico	70 Lum. Aberta	1	-22.832912	-42.011326
2020100	"5464100501"	URBANO E	PARQUE ELDOURADO	Poste Enel	Avenida	Vapor Metalico	70 Lum. Aberta	1	-22.835115	-42.009487
2020101	"5464100501"	URBANO E	PARQUE ELDOURADO	Poste Enel	Avenida	Vapor Metalico	70 Lum. Aberta	1	-22.835685	-42.009349
2020108	"5464100501"	URBANO E	PARQUE ELDOURADO	Poste Enel	Rua	Vapor Metalico	70 Lum. Aberta	1	-22.83795	-42.007775
2020115	"5464100501"	URBANO D	PARQUE ELDOURADO	Poste Enel	Rua	Vapor Metalico	70 Lum. Aberta	1	-22.837913	-42.008732
2020143	"5464100501"	URBANO PRINCIPAL	PARQUE ELDOURADO	Poste Enel	Rua	Vapor Metalico	70 Lum. Aberta	1	-22.836987	-42.008701
2020149	"5464100501"	URBANO PRINCIPAL	2 PARQUE ELDOURADO	Poste Enel	Rua	Vapor Metalico	70 Lum. Aberta	1	-22.837749	-42.010054
2020160	"5464100501"	URBANO PRINCIPAL	PARQUE ELDOURADO	Poste Enel	Rua	Vapor Metalico	70 Lum. Aberta	1	-22.836005	-42.008541
2020167	"5464100501"	URBANO PRINCIPAL	PARQUE ELDOURADO	Poste Enel	Rua	Vapor Metalico	70 Lum. Aberta	1	-22.834388	-42.006682
2020168	"5464100501"	URBANO PRINCIPAL	PARQUE ELDOURADO	Poste Enel	Rua	Vapor Metalico	70 Lum. Aberta	1	-22.834198	-42.006477
2020192	"5464100501"	URBANO ACEROLA	PARQUE ELDOURADO	Poste Enel	Rua	Vapor Metalico	70 Lum. Aberta	1	-22.836957	-42.011008
2020247	"5464100501"	URBANO PRINCIPAL	PARQUE ELDOURADO	Poste Enel	Rua	Vapor Metalico	70 Lum. Aberta	1	-22.836378	-42.001068
2020249	"5464100501"	URBANO SANTA MARTA	PARQUE ELDOURADO	Poste Enel	Rua	Vapor Metalico	70 Lum. Aberta	1	-22.836817	-42.001551
2020250	"5464100501"	URBANO SANTA MARTA	PARQUE ELDOURADO	Poste Enel	Rua	Vapor Metalico	70 Lum. Aberta	1	-22.837005	-42.001799
2021146	"5471100501"	URBANO HUMBERTO MEIRA	PARQUE ELDOURADO	Poste Enel	Rua	Vapor Metalico	70 Lum. Aberta	1	-22.822811	-42.006633
2021147	"5471100501"	URBANO HUMBERTO MEIRA	PARQUE ELDOURADO	Poste Enel	Rua	Vapor Metalico	70 Lum. Aberta	1	-22.822915	-42.006195
2021184	"5471100501"	URBANO DO GURIRI	GURIRI	Poste Enel	Rua	Vapor Metalico	70 Lum. Aberta	1	-22.823558	-42.011326
2021185	"5471100501"	URBANO DO GURIRI	GURIRI	Poste Enel	Rua	Vapor Metalico	70 Lum. Aberta	1	-22.822745	-42.005864
2021199	"5471100501"	URBANO DO GURIRI	GURIRI	Poste Enel	Rua	Vapor Metalico	70 Lum. Aberta	1	-22.821489	-42.007008
2021227	"5471100501"	URBANO DO GURIRI	GURIRI	Poste Enel	Rua	Vapor Metalico	70 Lum. Aberta	1	-22.821548	-42.002337
2021237	"5471100501"	URBANO DO GURIRI	GURIRI	Poste Enel	Rua	Vapor Metalico	70 Lum. Aberta	1	-22.822385	-42.002224
2021248	"5471100501"	URBANO DO GURIRI	GURIRI	Poste Enel	Rua	Vapor Metalico	70 Lum. Aberta	1	-22.823257	-42.003777
2021285	"5471100501"	URBANO DO GURIRI	GURIRI	Poste Enel	Rua	Vapor Metalico	70 Lum. Aberta	1	-22.822507	-42.001956
2021295	"5471100501"	URBANO DO GURIRI	GURIRI	Poste Enel	ESTRADA	Vapor Metalico	70 Lum. Aberta	1	-22.822622	-41.999702
2021308	"5471100501"	URBANO DO GURIRI	GURIRI	Poste Enel	Rua	Vapor Metalico	70 Lum. Aberta	1	-22.823685	-42.002156
2021309	"5471100501"	URBANO DO GURIRI	GURIRI	Poste Enel	Rua	Vapor Metalico	70 Lum. Aberta	1	-22.823948	-42.001901
2021346	"5471100501"	URBANO DO GURIRI	GURIRI	Poste Enel	Avenida	Vapor Metalico	70 Lum. Aberta	1	-22.822359	-42.011757
2021347	"5471100501"	URBANO DO GURIRI	GURIRI	Poste Enel	Avenida	Vapor Metalico	70 Lum. Aberta	1	-22.822196	-42.011509
2021357	"5471100501"	URBANO DO GURIRI	GURIRI	Poste Enel	Rua	Vapor Metalico	70 Lum. Aberta	1	-22.82039	-42.014616
2021394	"5471100501"	URBANO DO GURIRI	GURIRI	Poste Enel	Rua	Vapor Metalico	70 Lum. Aberta	1	-22.82722	-42.006715
2021396	"5471100501"	URBANO DO GURIRI	GURIRI	Poste Enel	Rua	Vapor Metalico	70 Lum. Aberta	1	-22.827789	-42.006698
2021398	"5471100501"	URBANO DO GURIRI	GURIRI	Poste Enel	Rua	Vapor Metalico	70 Lum. Aberta	1	-22.827397	-42.007231
2031567	"5471110501"	URBANO TREM BALA	PERO	Poste Enel	Rua	Vapor Metalico	70 Lum. Aberta	1	-22.822683	-42.013683
2031569	"5471110501"	URBANO TREM BALA	PERO	Poste Enel	Rua	Vapor Metalico	70 Lum. Aberta	1	-22.823022	-42.013166
2031570	"5471110501"	URBANO TREM BALA	PERO	Poste Enel	Rua	Vapor Metalico	70 Lum. Aberta	1	-22.82339	-42.01277
2031572	"5471110501"	URBANO DOS COELHOS	PERO	Poste Enel	Rua	Vapor Metalico	70 Lum. Aberta	1	-22.823779	-42.012244
2031574	"5471110501"	URBANO DOS COELHOS	PERO	Poste Enel	Rua	Vapor Metalico</				

2045501	"5471150501"	URBANO	7	JACARE	Poste Enel	Rua	Vapor Metalico	70	Lum. Aberta	1	-22.833795	-42.03304
2045502	"5471150501"	URBANO	7	JACARE	Poste Enel	Rua	Vapor Metalico	70	Lum. Aberta	1	-22.833634	-42.03269
2045503	"5471150501"	URBANO	14	JACARE	Poste Enel	Rua	Vapor Metalico	70	Lum. Aberta	1	-22.833866	-42.03251
2045504	"5471150501"	URBANO	14	JACARE	Poste Enel	Rua	Vapor Metalico	70	Lum. Aberta	1	-22.834095	-42.03240
2045505	"5471150501"	URBANO	14	JACARE	Poste Enel	Rua	Vapor Metalico	70	Lum. Aberta	1	-22.834341	-42.03218
2045506	"5471150501"	URBANO	14	JACARE	Poste Enel	Rua	Vapor Metalico	70	Lum. Aberta	1	-22.834734	-42.03190
2045507	"5471150501"	URBANO	14	JACARE	Poste Enel	Rua	Vapor Metalico	70	Lum. Aberta	1	-22.83491	-42.03156
2045529	"5471150501"	URBANO		POMAR	JACARE	Rua	Vapor Metalico	70	Lum. Fechada	1	-22.834402	-42.03354
2045530	"5471150501"	URBANO		POMAR	JACARE	Rua	Vapor Metalico	70	Lum. Fechada	1	-22.834099	-42.03345
2045531	"5471150501"	URBANO		BEUJA FLOR	JACARE	Rua	Vapor Metalico	70	Lum. Fechada	1	-22.83378	-42.03364
2045532	"5471150501"	URBANO		BEUJA FLOR	JACARE	Rua	Vapor Metalico	70	Lum. Fechada	1	-22.836095	-42.03317
2045533	"5471150501"	URBANO		BEUJA FLOR	JACARE	Rua	Vapor Metalico	70	Lum. Fechada	1	-22.836247	-42.03334
2045539	"5471150501"	URBANO		POMAR	JACARE	Rua	Vapor Metalico	70	Lum. Aberta	1	-22.836605	-42.03337
2045541	"5471150501"	URBANO		DA PAZ	JACARE	Rua	Vapor Metalico	70	Lum. Aberta	1	-22.837029	-42.03383
2045549	"5471150501"	URBANO		D	JACARE	Rua	Vapor Metalico	70	Lum. Aberta	1	-22.838027	-42.03537
2045556	"5471150501"	URBANO		POMAR	JACARE	Rua	Vapor Metalico	70	Lum. Aberta	1	-22.838336	-42.03501
2045556	"5471150501"	URBANO		POMAR	JACARE	Travessa	Vapor Metalico	70	Lum. Aberta	1	-22.838123	-42.03402
2045664	"5471150501"	URBANO		SAO FRANCISCO DE ASSIS	JACARE	Rua	Vapor Metalico	70	Lum. Aberta	1	-22.835904	-42.03058
2045665	"5471150501"	URBANO		SAO FRANCISCO DE ASSIS	JACARE	Rua	Vapor Metalico	70	Lum. Aberta	1	-22.83604	-42.03076
2045682	"5471150501"	URBANO		SAO FRANCISCO DE ASSIS	JACARE	Avenida	Vapor Metalico	70	Lum. Aberta	1	-22.833292	-42.02978
2045683	"5471150501"	URBANO		SAO FRANCISCO DE ASSIS	JACARE	Avenida	Vapor Metalico	70	Lum. Aberta	1	-22.833144	-42.03009
2045684	"5471150501"	URBANO		SAO FRANCISCO DE ASSIS	JACARE	Avenida	Vapor Metalico	70	Lum. Aberta	1	-22.83343	-42.02937
2053285	"5464160501"	URBANO		CAMPOS NOVOS	JARDIM ESPERANCA	Rua	Vapor Metalico	70	Lum. Aberta	1	-22.847384	-42.01912
2053292	"5464160501"	URBANO		CAMPOS NOVOS	JARDIM ESPERANCA	Rua	Vapor Metalico	70	Lum. Aberta	1	-22.846638	-42.01967
2053303	"5464160501"	URBANO		CAMPOS NOVOS	JARDIM ESPERANCA	Rua	Vapor Metalico	70	Lum. Aberta	1	-22.849103	-42.02130
2053329	"5464160501"	URBANO		CAMPOS NOVOS	JARDIM ESPERANCA	Rua	Vapor Metalico	70	Lum. Aberta	1	-22.844531	-42.02105
2053360	"5464160501"	URBANO		CAMPOS NOVOS	JARDIM ESPERANCA	Rua	Vapor Metalico	70	Lum. Aberta	1	-22.842403	-42.01702
2053365	"5464160501"	URBANO		CAMPOS NOVOS	JARDIM ESPERANCA	Rua	Vapor Metalico	70	Lum. Aberta	1	-22.84259	-42.01807
2053366	"5464160501"	URBANO		CAMPOS NOVOS	JARDIM ESPERANCA	Rua	Vapor Metalico	70	Lum. Aberta	1	-22.842891	-42.01791
2053371	"5464160501"	URBANO		CAMPOS NOVOS	JARDIM ESPERANCA	Rua	Vapor Metalico	70	Lum. Aberta	1	-22.842944	-42.01870
2053376	"5464160501"	URBANO		CAMPOS NOVOS	JARDIM ESPERANCA	Travessa	Vapor Metalico	70	Lum. Aberta	1	-22.843637	-42.01953
2053386	"5464160501"	URBANO		AMERICO GOMES DA FONSECA	JARDIM ESPERANCA	Rua	Vapor Metalico	70	Lum. Aberta	1	-22.843392	-42.02223
2053441	"5464160501"	URBANO		AMERICO GOMES DA FONSECA	JARDIM ESPERANCA	Rua	Vapor Metalico	70	Lum. Aberta	1	-22.83795	-42.01851
2053526	"5464160501"	URBANO		ABEL GOMES DOS SANTOS	JARDIM ESPERANCA	Avenida	Vapor Metalico	70	Lum. Aberta	1	-22.841758	-42.01468
2053534	"5464160501"	URBANO		MILITOM PECANHA	JARDIM ESPERANCA	Avenida	Vapor Metalico	70	Lum. Aberta	1	-22.841114	-42.01537
2053535	"5464160501"	URBANO		MILITOM PECANHA	JARDIM ESPERANCA	Avenida	Vapor Metalico	70	Lum. Aberta	1	-22.840976	-42.01551
2054423	"5471160501"	URBANO		JORGE VEIGA	GAMBOA	Rua	Vapor Metalico	70	Lum. Aberta	1	-22.832062	-42.02470
2054424	"5471160501"	URBANO		JORGE VEIGA	GAMBOA	Rua	Vapor Metalico	70	Lum. Aberta	1	-22.832166	-42.0246
2054425	"5471160501"	URBANO		JORGE VEIGA	GAMBOA	Rua	Vapor Metalico	70	Lum. Aberta	1	-22.832385	-42.02481
2054426	"5471160501"	URBANO		JORGE VEIGA	GAMBOA	Rua	Vapor Metalico	70	Lum. Aberta	1	-22.832565	-42.02428
2054427	"5471160501"	URBANO		JORGE VEIGA	GAMBOA	Rua	Vapor Metalico	70	Lum. Aberta	1	-22.832753	-42.02393
2054440	"5471160501"	URBANO		JORGE VEIGA	GAMBOA	Avenida	Vapor Metalico	70	Lum. Aberta	1	-22.833245	-42.02416
2054441	"5471160501"	URBANO		JORGE VEIGA	GAMBOA	Avenida	Vapor Metalico	70	Lum. Aberta	1	-22.83301	-42.02453
2054442	"5471160501"	URBANO		JORGE VEIGA	GAMBOA	Avenida	Vapor Metalico	70	Lum. Aberta	1	-22.832811	-42.02471
2054443	"5471160501"	URBANO		JORGE VEIGA	GAMBOA	Avenida	Vapor Metalico	70	Lum. Aberta	1	-22.832598	-42.02492
2054444	"5471160501"	URBANO		JORGE VEIGA	GAMBOA	Rua	Vapor Metalico	70	Lum. Aberta	1	-22.833023	-42.02518
2054445	"5471160501"	URBANO		JORGE VEIGA	GAMBOA	Rua	Vapor Metalico	70	Lum. Aberta	1	-22.833202	-42.02498
2054446	"5471160501"	URBANO		JORGE VEIGA	GAMBOA	Rua	Vapor Metalico	70	Lum. Aberta	1	-22.833368	-42.02476
2054448	"5471160501"	URBANO		JORGE VEIGA	GAMBOA	Rua	Vapor Metalico	70	Lum. Aberta	1	-22.83375	-42.02464
2054452	"5471160501"	URBANO		JORGE VEIGA	GAMBOA	Avenida	Vapor Metalico	70	Lum. Aberta	1	-22.834519	-42.02454
2054453	"5471160501"	URBANO		JORGE VEIGA	GAMBOA	Avenida	Vapor Metalico	70	Lum. Aberta	1	-22.834291	-42.02467
2054454	"5471160501"	URBANO		JORGE VEIGA	GAMBOA	Avenida	Vapor Metalico	70	Lum. Aberta	1	-22.834091	-42.02483
2054469	"5471160501"	URBANO		JORGE VEIGA	GAMBOA	Rua	Vapor Metalico	70	Lum. Aberta	1	-22.83439	-42.02522
2054473	"5471160501"	URBANO		JORGE VEIGA	GAMBOA	Rua	Vapor Metalico	70	Lum. Aberta	1	-22.83379	-42.02614
2054474	"5471160501"	URBANO		JOSE RODRIGUES POVOA	GAMBOA	Rua	Vapor Metalico	70	Lum. Aberta	1	-22.833734	-42.02631
2054476	"5471160501"	URBANO		JOSE RODRIGUES POVOA	GAMBOA	Rua	Vapor Metalico	70	Lum. Aberta	1	-22.833871	-42.02656
2054477	"5471160501"	URBANO		JOSE RODRIGUES POVOA	GAMBOA	Rua	Vapor Metalico	70	Lum. Aberta	1	-22.833796	-42.02683
2054478	"5471160501"	URBANO		JOSE RODRIGUES POVOA	GAMBOA	Rua	Vapor Metalico	70	Lum. Aberta	1	-22.834122	-42.02693
2054479	"5471160501"	URBANO		JOSE RODRIGUES POVOA	GAMBOA	Rua	Vapor Metalico	70	Lum. Aberta	1	-22.834487	-42.02648
2054480	"5471160501"	URBANO		JOSE RODRIGUES POVOA	GAMBOA	Rua	Vapor Metalico	70	Lum. Aberta	1	-22.834647	-42.02638
2054481	"5471160501"	URBANO		JOSE RODRIGUES POVOA	GAMBOA	Rua	Vapor Metalico	70	Lum. Aberta	1	-22.834765	-42.02621
2054482	"5471160501"	URBANO		JOSE RODRIGUES POVOA	GAMBOA	Rua	Vapor Metalico	70	Lum. Aberta	1	-22.834554	-42.02583
2054483	"5471160501"	URBANO		JOSE RODRIGUES POVOA	GAMBOA	Rua	Vapor Metalico	70	Lum. Aberta	1	-22.834254	-42.02597
2054484	"5471160501"	URBANO		JOSE RODRIGUES POVOA	GAMBOA	Rua	Vapor Metalico	70	Lum. Aberta	1	-22.83461	-42.02578
2054485	"5471160501"	URBANO		JOSE RODRIGUES POVOA	GAMBOA	Rua	Vapor Metalico	70	Lum. Aberta	1	-22.834856	-42.02548
2054486	"5471160501"	URBANO		JOSE RODRIGUES POVOA	GAMBOA	Rua	Vapor Metalico	70	Lum. Aberta	1	-22.835099	-42.02526
2054487	"5471160501"	URBANO		JOSE RODRIGUES POVOA	GAMBOA	Rua	Vapor Metalico	70	Lum. Aberta	1	-22.834955	-42.02693
2054488	"5471160501"	URBANO		DALDENIO J. RODRIGUES	GAMBOA	Rua	Vapor Metalico	70	Lum. Aberta	1	-22.835088	-42.02594
2054489	"5471160501"	URBANO		DALDENIO J. RODRIGUES	GAMBOA	Rua	Vapor Metalico	70	Lum. Aberta	1	-22.835575	-42.02561
2054490	"5471160501"	URBANO		DALDENIO J. RODRIGUES	GAMBOA	Rua	Vapor Metalico	70	Lum. Aberta	1	-22.835741	-42.02546
2054492	"5471160501"	URBANO		JOSE RODRIGUES POVOA	GAMBOA	Rua	Vapor Metalico	70	Lum. Aberta	1	-22.835525	-42.02517
2054493	"5471160501"	URBANO		JOSE RODRIGUES POVOA	GAMBOA	Rua	Vapor Metalico	70	Lum. Aberta	1	-22.835441	-42.02480
2054494	"5471160501"	URBANO		JOSE RODRIGUES POVOA	GAMBOA	Rua	Vapor Metalico	70	Lum. Aberta	1	-22.835221	-42.02501
2054495	"5471160501"	URBANO		JOSE RODRIGUES POVOA	GAMBOA	Rua	Vapor Metalico	70	Lum. Aberta	1	-22.835023	-42.02531
2054496	"5471160501"	URBANO		JOSE RODRIGUES POVOA	GAMBOA	Rua	Vapor Metalico	70	Lum. Aberta	1	-22.83584	-42.02576
2054498	"5471160501"	URBANO		JOSE RODRIGUES POVOA	GAMBOA	Rua	Vapor Metalico	70	Lum. Aberta	1	-22.836115	-42.02611
2054499	"5471160501"	URBANO		JOSE RODRIGUES POVOA	GAMBOA	Rua	Vapor Metalico	70	Lum. Aberta	1	-22.836317	-42.02691
2054500	"5471160501"	URBANO		JOSE RODRIGUES POVOA	GAMBOA	Rua	Vapor Metalico	70	Lum. Aberta	1	-22.836502	-42.02667
2054501	"5471160501"	URBANO		JOSE RODRIGUES POVOA	GAMBOA	Rua	Vapor Metalico	70	Lum. Aberta	1	-22.835831	-42.02609
2054502	"5471160501"	URBANO		JOSE RODRIGUES POVOA	GAMBOA	Rua	Vapor Metalico	70	Lum. Aberta	1	-22.835554	-42.02628
2054503	"5471160501"	URBANO		JOSE RODRIGUES POVOA	GAMBOA	Rua	Vapor Metalico	70	Lum. Aberta	1	-22.83531	-42.02646
2054504	"5471160501"	URBANO		JOSE RODRIGUES POVOA	GAMBOA	Rua	Vapor Metalico	70	Lum. Aberta	1	-22.83505	-42.02651
2054505	"5471160501"	URBANO		JOSE RODRIGUES POVOA	GAMBOA	Rua	Vapor Metalico	70	Lum. Aberta	1	-22.834748	-42.02679
2054506	"5471160501"	URBANO		JOSE RODRIGUES POVOA	GAMBOA	Rua	Vapor Metalico	70	Lum. Aberta	1	-22.834427	-42.02704
2054508	"5471160501"	URBANO		JOSE RODRIGUES POVOA	GAMBOA	Rua	Vapor Metalico	70	Lum. Aberta	1	-22.834441	-42.02559
2054509	"5471160501"	URBANO		JOSE RODRIGUES POVOA	GAMBOA	Travessa	Vapor Metalico	70	Lum. Aberta	1	-22.836332	-42.02547
2054510	"5471160501"	URBANO		JOSE RODRIGUES POVOA	GAMBOA	Travessa	Vapor Metalico	70	Lum. Aberta	1	-22.836214	-42.02528
2054512	"5471160501"	URBANO		JOSE RODRIGUES POVOA	GAMBOA	Travessa	Vapor Metalico	70	Lum. Aberta	1	-22.836576	-42.02504
2054515	"5471160501"	URBANO		JOSE RODRIGUES POVOA	GAMBOA	Rua	Vapor Metalico	70	Lum. Aberta	1	-22.836738	-42.02533
2054516	"5471160501"	URBANO		JOSE RODRIGUES POVOA	GAMBOA	Rua	Vapor Metalico	70	Lum. Aberta	1	-22.837013	-42.02516
2054517	"5471160501"	URBANO		JOSE RODRIGUES POVOA	GAMBOA	Rua	Vapor Metalico	70	Lum. Aberta	1	-22.837338	-42.02487
2054520	"5471160501"	URBANO		JOSE RODRIGUES POVOA	GAMBOA	Rua	Vapor Metalico	70	Lum. Aberta	1	-22.836511	-42.02404
2054524	"5471160501"	URBANO		JOSE RODRIGUES POVOA	GAMBOA	Rua	Vapor Metalico	70	Lum. Aberta	1	-22.8363	-42.02348
2054533	"5471160501"	URBANO		JOSE RODRIGUES POVOA	GAMBOA	Rua	Vapor Metalico	70	Lum. Aberta	1	-22.83787	-42.02524
2054534	"5471160501"	URBANO		JOSE RODRIGUES POVOA	GAMBOA	Rua	Vapor Metalico	70	Lum. Aberta	1	-22.837986	-42.02540
2054535	"5471160501"	URBANO		JOSE RODRIGUES POVOA	GAMBOA	Rua	Vapor Metalico	70	Lum. Aberta	1	-22.83775	-42.02526
2054536	"5471160501"	URBANO		JOSE RODRIGUES POVOA	GAMBOA	Rua	Vapor Metalico	70	Lum. Aberta	1	-22.83	

2067402	"5471170501"	URBANO	AMARAL PEIXOTO	AGUARIUS	Poste Enel	Rua	Vapor Metalico	70 Lum.	Fechada	1	-22,84314	-42,032539
2067420	"5471170501"	URBANO	AMARAL PEIXOTO	AGUARIUS	Poste Enel	Rua	Vapor Metalico	70 Lum.	Fechada	1	-22,843245	-42,034753
2067424	"5471170501"	URBANO	AMARAL PEIXOTO	AGUARIUS	Poste Enel	Rua	Vapor Metalico	70 Lum.	Fechada	1	-22,843918	-42,033983
2067425	"5471170501"	URBANO	AMARAL PEIXOTO	AGUARIUS	Poste Enel	Rua	Vapor Metalico	70 Lum.	Fechada	1	-22,843958	-42,034025
2073064	"5471180501"	URBANO	OURO VERDE	AQUARIUS	Poste Enel	Rua	Vapor Metalico	70 Lum.	Aberta	1	-22,62021	-42,002558
2079822	"5471210501"	URBANO	WILSON MENDES	PORTO DO CARRO	Poste Enel	Rua	Vapor Metalico	70 Lum.	Aberta	1	-22,6171	-41,999953
2079882	"5471210501"	URBANO	RAFAEL RODRIGUES	JARDIM ESPERANCA	Poste Enel	Rua	Vapor Metalico	70 Lum.	Aberta	1	-22,625513	-42,000513
2079884	"5471210501"	URBANO	RAFAEL RODRIGUES	JARDIM ESPERANCA	Poste Enel	Rua	Vapor Metalico	70 Lum.	Aberta	1	-22,626169	-41,999955
2086142	"5471220501"	URBANO	DOS PLANETAS	UNAMAR	Poste Enel	Rua	Vapor Metalico	70 Lum.	Aberta	1	-22,843631	-42,02863
2086151	"5471220501"	URBANO	DOS ASTRONAUTAS	UNAMAR	Poste Enel	Rua	Vapor Metalico	70 Lum.	Aberta	1	-22,844574	-42,029467
2086152	"5471220501"	URBANO	DOS ASTRONAUTAS	UNAMAR	Poste Enel	Rua	Vapor Metalico	70 Lum.	Aberta	1	-22,844727	-42,029198
2086161	"5471220501"	URBANO	DOS ASTRONAUTAS	UNAMAR	Poste Enel	Rua	Vapor Metalico	70 Lum.	Aberta	1	-22,844846	-42,03039
2086178	"5471220501"	URBANO	DOS ASTRONAUTAS	UNAMAR	Poste Enel	Rua	Vapor Metalico	70 Lum.	Aberta	1	-22,84568	-42,031112
2086179	"5471220501"	URBANO	DOS ASTRONAUTAS	UNAMAR	Poste Enel	Rua	Vapor Metalico	70 Lum.	Aberta	1	-22,845896	-42,030835
2086180	"5471220501"	URBANO	DOS ASTRONAUTAS	UNAMAR	Poste Enel	Rua	Vapor Metalico	70 Lum.	Aberta	1	-22,845996	-42,03074
2086192	"5471220501"	URBANO	APOLO 20	UNAMAR	Poste Enel	Rua	Vapor Metalico	70 Lum.	Fechada	1	-22,845988	-42,030466
2086193	"5471220501"	URBANO	APOLO 20	UNAMAR	Poste Enel	Rua	Vapor Metalico	70 Lum.	Aberta	1	-22,846368	-42,03132
2086194	"5471220501"	URBANO	APOLO 20	UNAMAR	Poste Enel	Rua	Vapor Metalico	70 Lum.	Aberta	1	-22,846196	-42,031317
2086195	"5471220501"	URBANO	APOLO 20	UNAMAR	Poste Enel	Rua	Vapor Metalico	70 Lum.	Aberta	1	-22,845958	-42,03164
2086205	"5471220501"	URBANO	APOLO 22	UNAMAR	Poste Enel	Rua	Vapor Metalico	70 Lum.	Aberta	1	-22,847077	-42,031685
2086206	"5471220501"	URBANO	APOLO 22	UNAMAR	Poste Enel	Rua	Vapor Metalico	70 Lum.	Aberta	1	-22,84728	-42,03183
2086237	"5471220501"	URBANO	DOS COQUEIROS	UNAMAR	Poste Enel	Rua	Vapor Metalico	70 Lum.	Aberta	1	-22,846414	-42,032516
2086239	"5471220501"	URBANO	INDEPENDENCIA	UNAMAR	Poste Enel	Rua	Vapor Metalico	70 Lum.	Fechada	1	-22,846209	-42,032621
2086268	"5471220501"	URBANO	VITORIA	UNAMAR	Poste Enel	Travessa	Vapor Metalico	70 Lum.	Aberta	1	-22,845812	-42,034894
2086287	"5471220501"	URBANO	FENIX	UNAMAR	Poste Enel	Rua	Vapor Metalico	70 Lum.	Aberta	1	-22,845058	-42,035305
2086288	"5471220501"	URBANO	FENIX	UNAMAR	Poste Enel	Rua	Vapor Metalico	70 Lum.	Aberta	1	-22,845109	-42,034973
2086289	"5471220501"	URBANO	FENIX	UNAMAR	Poste Enel	Rua	Vapor Metalico	70 Lum.	Aberta	1	-22,845181	-42,034595
2086307	"5471220501"	URBANO		6 UNAMAR	Poste Enel	Travessa	Vapor Metalico	70 Lum.	Aberta	1	-22,846682	-42,034207
2086308	"5471220501"	URBANO		6 UNAMAR	Poste Enel	Travessa	Vapor Metalico	70 Lum.	Aberta	1	-22,846666	-42,034517
2086309	"5471220501"	URBANO		6 UNAMAR	Poste Enel	Travessa	Vapor Metalico	70 Lum.	Aberta	1	-22,846711	-42,0349
2086314	"5471220501"	URBANO		2 UNAMAR	Poste Enel	Rua	Vapor Metalico	70 Lum.	Fechada	1	-22,847518	-42,034381
2086321	"5471220501"	URBANO		7 SINAGOGA	Poste Enel	Rua	Vapor Metalico	70 Lum.	Aberta	1	-22,846147	-42,034791
2086322	"5471220501"	URBANO	DA TORRE	SINAGOGA	Poste Enel	Rua	Vapor Metalico	70 Lum.	Aberta	1	-22,848071	-42,035101
2086323	"5471220501"	URBANO	DA TORRE	SINAGOGA	Poste Enel	Rua	Vapor Metalico	70 Lum.	Aberta	1	-22,847979	-42,035696
2086324	"5471220501"	URBANO	DA TORRE	SINAGOGA	Poste Enel	Rua	Vapor Metalico	70 Lum.	Aberta	1	-22,847906	-42,035949
2086330	"5471220501"	URBANO		5 SINAGOGA	Poste Enel	Rua	Vapor Metalico	70 Lum.	Aberta	1	-22,847507	-42,035606
2086331	"5471220501"	URBANO		5 SINAGOGA	Poste Enel	Rua	Vapor Metalico	70 Lum.	Aberta	1	-22,84758	-42,035349
2086332	"5471220501"	URBANO		5 SINAGOGA	Poste Enel	Rua	Vapor Metalico	70 Lum.	Aberta	1	-22,847625	-42,035014
2086333	"5471220501"	URBANO		6 SINAGOGA	Poste Enel	Rua	Vapor Metalico	70 Lum.	Aberta	1	-22,847387	-42,034906
2086334	"5471220501"	URBANO		6 SINAGOGA	Poste Enel	Rua	Vapor Metalico	70 Lum.	Aberta	1	-22,847709	-42,03472
2086337	"5471220501"	URBANO		6 SINAGOGA	Poste Enel	Rua	Vapor Metalico	70 Lum.	Aberta	1	-22,847923	-42,033788
2086338	"5471220501"	URBANO	Z	SINAGOGA	Poste Enel	Rua	Vapor Metalico	70 Lum.	Aberta	1	-22,847806	-42,033977
2086339	"5471220501"	URBANO	Z	SINAGOGA	Poste Enel	Rua	Vapor Metalico	70 Lum.	Aberta	1	-22,84753	-42,033879
2086340	"5471220501"	URBANO	Z	SINAGOGA	Poste Enel	Rua	Vapor Metalico	70 Lum.	Aberta	1	-22,847215	-42,033807
2086341	"5471220501"	URBANO	Z	SINAGOGA	Poste Enel	Rua	Vapor Metalico	70 Lum.	Aberta	1	-22,846928	-42,033661
2086342	"5471220501"	URBANO	Z	SINAGOGA	Poste Enel	Rua	Vapor Metalico	70 Lum.	Aberta	1	-22,84664	-42,033709
2086343	"5471220501"	URBANO	Z	SINAGOGA	Poste Enel	Rua	Vapor Metalico	70 Lum.	Aberta	1	-22,846495	-42,033679
2086344	"5471220501"	URBANO	Z	SINAGOGA	Poste Enel	Rua	Vapor Metalico	70 Lum.	Aberta	1	-22,846398	-42,033553
2086356	"5471220501"	URBANO	X	SINAGOGA	Poste Enel	Rua	Vapor Metalico	70 Lum.	Aberta	1	-22,847399	-42,033466
2086353	"5471220501"	URBANO	X	SINAGOGA	Poste Enel	Rua	Vapor Metalico	70 Lum.	Aberta	1	-22,84777	-42,033132
2086355	"5471220501"	URBANO	M	SINAGOGA	Poste Enel	Rua	Vapor Metalico	70 Lum.	Aberta	1	-22,847962	-42,033587
2086356	"5471220501"	URBANO	M	SINAGOGA	Poste Enel	Rua	Vapor Metalico	70 Lum.	Aberta	1	-22,848262	-42,033637
2086358	"5471220501"	URBANO	M	SINAGOGA	Poste Enel	Rua	Vapor Metalico	70 Lum.	Aberta	1	-22,848173	-42,03406
2086360	"5471220501"	URBANO	Y	SINAGOGA	Poste Enel	Rua	Vapor Metalico	70 Lum.	Fechada	1	-22,848589	-42,034017
2086363	"5471220501"	URBANO	Y	SINAGOGA	Poste Enel	Rua	Vapor Metalico	70 Lum.	Fechada	1	-22,848516	-42,033647
2086364	"5471220501"	URBANO	Y	SINAGOGA	Poste Enel	Rua	Vapor Metalico	70 Lum.	Fechada	1	-22,848938	-42,033748
2086365	"5471220501"	URBANO	Y	SINAGOGA	Poste Enel	Rua	Vapor Metalico	70 Lum.	Fechada	1	-22,849264	-42,033742
2086366	"5471220501"	URBANO	Y	SINAGOGA	Poste Enel	Rua	Vapor Metalico	70 Lum.	Fechada	1	-22,849505	-42,033849
2086373	"5471220501"	URBANO	CRIANÇAS	PORTO DO CARRO	Poste Enel	Rua	Vapor Metalico	70 Lum.	Aberta	1	-22,848589	-42,03495
2086374	"5471220501"	URBANO	ALZIRA MACHADO	PORTO DO CARRO	Poste Enel	Rua	Vapor Metalico	70 Lum.	Aberta	1	-22,848553	-42,035154
2086375	"5471220501"	URBANO	ALZIRA MACHADO	PORTO DO CARRO	Poste Enel	Rua	Vapor Metalico	70 Lum.	Aberta	1	-22,848495	-42,035347
2086376	"5471220501"	URBANO	ALZIRA MACHADO	PORTO DO CARRO	Poste Enel	Rua	Vapor Metalico	70 Lum.	Aberta	1	-22,848742	-42,035455
2086377	"5471220501"	URBANO	ALZIRA MACHADO	PORTO DO CARRO	Poste Enel	Rua	Vapor Metalico	70 Lum.	Aberta	1	-22,848442	-42,035523
2086378	"5471220501"	URBANO	ALZIRA MACHADO	PORTO DO CARRO	Poste Enel	Rua	Vapor Metalico	70 Lum.	Aberta	1	-22,848406	-42,035816
2086379	"5471220501"	URBANO	ALZIRA MACHADO	PORTO DO CARRO	Poste Enel	Rua	Vapor Metalico	70 Lum.	Aberta	1	-22,84855	-42,035984
2086380	"5471220501"	URBANO	A	PORTO DO CARRO	Poste Enel	Rua	Vapor Metalico	70 Lum.	Aberta	1	-22,848933	-42,036002
2086385	"5471220501"	URBANO	CRIANÇAS	PORTO DO CARRO	Poste Enel	Rua	Vapor Metalico	70 Lum.	Aberta	1	-22,849283	-42,036458
2086388	"5471220501"	URBANO	CRIANÇAS	PORTO DO CARRO	Poste Enel	Rua	Vapor Metalico	70 Lum.	Aberta	1	-22,84941	-42,03607
2086389	"5471220501"	URBANO	CRIANÇAS	PORTO DO CARRO	Poste Enel	Rua	Vapor Metalico	70 Lum.	Aberta	1	-22,849638	-42,036164
2086390	"5471220501"	URBANO	CRIANÇAS	PORTO DO CARRO	Poste Enel	Rua	Vapor Metalico	70 Lum.	Aberta	1	-22,849827	-42,036223
2086398	"5471220501"	URBANO	CRIANÇAS	PORTO DO CARRO	Poste Enel	Rua	Vapor Metalico	70 Lum.	Aberta	1	-22,849388	-42,034511
2086415	"5471220501"	URBANO	CRIANÇAS	PORTO DO CARRO	Poste Enel	Rua	Vapor Metalico	70 Lum.	Fechada	1	-22,84894	-42,032423
2086419	"5471220501"	URBANO	CRIANÇAS	PORTO DO CARRO	Poste Enel	Rua	Vapor Metalico	70 Lum.	Fechada	1	-22,848706	-42,033238
2086420	"5471220501"	URBANO	CRIANÇAS	PORTO DO CARRO	Poste Enel	Rua	Vapor Metalico	70 Lum.	Fechada	1	-22,848895	-42,033289
2087295	"5167220501"	URBANO	ERICA RAMOS	JACARE	Poste Enel	Rua	Vapor Metalico	70 Lum.	Fechada	1	-22,672461	-42,011155
2089286	"5464220501"	URBANO	MACARIO PINTO LOPES	PASSAGEM	Poste Enel	Rua	Vapor Metalico	70 Lum.	Aberta	1	-22,830628	-42,004962
2089287	"5464220501"	URBANO	MACARIO PINTO LOPES	PASSAGEM	Poste Enel	Rua	Vapor Metalico	70 Lum.	Aberta	1	-22,83088	-42,005173
2089294	"5464220501"	URBANO	MACARIO PINTO LOPES	PASSAGEM	Poste Enel	Rua	Vapor Metalico	70 Lum.	Aberta	1	-22,830833	-42,006118
2089337	"5464220501"	URBANO	JOAO FELIZARDO PEREIRA	VILA DO AR	Poste Enel	Rua	Vapor Metalico	70 Lum.	Aberta	1	-22,82667	-42,002838
2095919	"5471230501"	URBANO	AMARAL PEIXOTO	UNAMAR	Poste Enel	Rua	Vapor Metalico	70 Lum.	Aberta	1	-22,849749	-42,035043
2095920	"5471230501"	URBANO	AMARAL PEIXOTO	UNAMAR	Poste Enel	Rua	Vapor Metalico	70 Lum.	Aberta	1	-22,849871	-42,035047
2095925	"5471230501"	URBANO	AMARAL PEIXOTO	UNAMAR	Poste Enel	Rua	Vapor Metalico	70 Lum.	Aberta	1	-22,850022	-42,03556
2095929	"5471230501"	URBANO	AMARAL PEIXOTO	UNAMAR	Poste Enel	Rua	Vapor Metalico	70 Lum.	Aberta	1	-22,850217	-42,035005
2095930	"5471230501"	URBANO	AMARAL PEIXOTO	UNAMAR	Poste Enel	Rua	Vapor Metalico	70 Lum.	Aberta	1	-22,850292	-42,034821
2095931	"5471230501"	URBANO	AMARAL PEIXOTO	UNAMAR	Poste Enel	Rua	Vapor Metalico	70 Lum.	Aberta	1	-22,850327	-42,034627
2095937	"5471230501"	URBANO	AMARAL PEIXOTO	UNAMAR	Poste Enel	Rua	Vapor Metalico	70 Lum.	Aberta	1	-22,850629	-42,035208
2095948	"5471230501"	URBANO	AMARAL PEIXOTO	UNAMAR	Poste Enel	Rua	Vapor Metalico	70 Lum.	Aberta	1	-22,850592	-42,03676
2095950	"5471230501"	URBANO	AMARAL PEIXOTO	UNAMAR	Poste Enel	Rua	Vapor Metalico	70 Lum.	Aberta	1	-22,850703	-42,036037
2095952	"5471230501"	URBANO	AMARAL PEIXOTO	UNAMAR	Poste Enel	Rua	Vapor Metalico	70 Lum.	Aberta	1	-22,850838	-42,036656
2096087	"5471230502"	URBANO	LONTRAS	UNAMAR	Poste Enel	Rua	Vapor Metalico	70 Lum.	Aberta	1	-22,848094	-42,028769
2096106	"5471230502"	URBANO	LONTRAS	UNAMAR	Poste Enel	Rua	Vapor Metalico	70 Lum.	Fechada	1	-22,849179	-42,032137
2106293	"5167240501"	URBANO	AMARAL PEIXOTO	TAMOIOS	Poste Enel	Rua	Vapor Metalico	70 Lum.	Aberta	1	-22,631997	-42,004798
2106428	"5167240501"	URBANO	C	TAMOIOS	Poste Enel	Travessa	Vapor Metalico	70 Lum.	Aberta	1	-22,63652	-42,010456
2106430	"5167240501"	URBANO	NAIR BARTISTA DOS SANTOS	TAMOIOS	Poste Enel	Travessa	Vapor Metalico	70 Lum.	Aberta	1	-22,636072	-42,01038
2106431	"5167240501"	URBANO	NAIR BARTISTA DOS SANTOS	TAMOIOS	Poste Enel	Travessa	Vapor Metalico	70 Lum.	Aberta	1	-22,635837	-42,0

2117594	"5167280501"	URBANO	VEREADOR ANTONIO FERREIRA DOS SANTOS	BRAGA	Poste Enel	Avenida	Vapor Metalico	70	Lum. Aberta	1	-22.893354	-42.034709
2118257	"5464250501"	URBANO	PROJETADA	BAIRO CALIFORNIA	Poste Enel	Rua	Vapor Metalico	70	Refletor	1	-22.628789	-42.02855
2119572	"5167280501"	URBANO	GARGOA	TAMOIOS	Travessa	Vapor Metalico	70	Lum. Aberta	1	-22.638749	-42.008627	
2119573	"5167280501"	URBANO	GARGOA	TAMOIOS	Poste Enel	Travessa	Vapor Metalico	70	Lum. Aberta	1	-22.639117	-42.008617
2119574	"5167280501"	URBANO	GARGOA	TAMOIOS	Poste Enel	Travessa	Vapor Metalico	70	Lum. Aberta	1	-22.639408	-42.008658
2119602	"5167280501"	URBANO	ITABORAI	TAMOIOS	Poste Enel	Travessa	Vapor Metalico	70	Lum. Aberta	1	-22.638782	-42.00994
2119603	"5167280501"	URBANO	ITABORAI	TAMOIOS	Poste Enel	Travessa	Vapor Metalico	70	Lum. Aberta	1	-22.639122	-42.009945
2119604	"5167280501"	URBANO	ITABORAI	TAMOIOS	Poste Enel	Travessa	Vapor Metalico	70	Lum. Aberta	1	-22.639463	-42.010002
2119605	"5167280501"	URBANO	ITABORAI	TAMOIOS	Poste Enel	Travessa	Vapor Metalico	70	Lum. Aberta	1	-22.639667	-42.010024
2119606	"5167280501"	URBANO	ITABORAI	TAMOIOS	Poste Enel	Travessa	Vapor Metalico	70	Lum. Aberta	1	-22.639669	-42.009674
2119607	"5167280501"	URBANO	ITABORAI	TAMOIOS	Poste Enel	Travessa	Vapor Metalico	70	Lum. Aberta	1	-22.639933	-42.010073
2119608	"5167280501"	URBANO	ITABORAI	TAMOIOS	Poste Enel	Travessa	Vapor Metalico	70	Lum. Aberta	1	-22.640223	-42.010084
2119609	"5167280501"	URBANO	ITABORAI	TAMOIOS	Poste Enel	Travessa	Vapor Metalico	70	Lum. Aberta	1	-22.639881	-42.010155
2119610	"5167280501"	URBANO	ITABORAI	TAMOIOS	Poste Enel	Travessa	Vapor Metalico	70	Lum. Aberta	1	-22.639847	-42.010457
2119611	"5167280501"	URBANO	ITABORAI	TAMOIOS	Poste Enel	Travessa	Vapor Metalico	70	Lum. Aberta	1	-22.639827	-42.010757
2119612	"5167280501"	URBANO	ITABORAI	TAMOIOS	Poste Enel	Travessa	Vapor Metalico	70	Lum. Aberta	1	-22.639926	-42.009921
2119613	"5167280501"	URBANO	ITABORAI	TAMOIOS	Poste Enel	Travessa	Vapor Metalico	70	Lum. Aberta	1	-22.639956	-42.009523
2119614	"5167280501"	URBANO	ITABORAI	TAMOIOS	Poste Enel	Travessa	Vapor Metalico	70	Lum. Aberta	1	-22.639927	-42.009276
2119615	"5167280501"	URBANO	LIMA	TAMOIOS	Poste Enel	Travessa	Vapor Metalico	70	Lum. Aberta	1	-22.640514	-42.009074
2119616	"5167280501"	URBANO	LIMA	TAMOIOS	Poste Enel	Travessa	Vapor Metalico	70	Lum. Aberta	1	-22.640293	-42.009077
2119646	"5167280501"	URBANO	MEDIDOR 1306182	TAMOIOS	Poste Enel	Rua	Vapor Metalico	70	Lum. Aberta	1	-22.638955	-42.013622
2119647	"5167280501"	URBANO	MEDIDOR 1306182	TAMOIOS	Poste Enel	Rua	Vapor Metalico	70	Lum. Aberta	1	-22.638327	-42.013664
2119648	"5167280501"	URBANO	MEDIDOR 1306182	TAMOIOS	Poste Enel	Rua	Vapor Metalico	70	Lum. Aberta	1	-22.638061	-42.013689
2119649	"5167280501"	URBANO	MEDIDOR 1306182	TAMOIOS	Poste Enel	Rua	Vapor Metalico	70	Lum. Aberta	1	-22.637786	-42.013674
2119650	"5167280501"	URBANO	MEDIDOR 1306182	TAMOIOS	Poste Enel	Rua	Vapor Metalico	70	Lum. Aberta	1	-22.637386	-42.013588
2119651	"5167280501"	URBANO	MEDIDOR 1306182	TAMOIOS	Poste Enel	Rua	Vapor Metalico	70	Lum. Aberta	1	-22.637059	-42.013576
2121907	"4393290502"	RURAL	ORLANDO BRAGANCA	UNAMAR	Poste Enel	Rua	Vapor Metalico	70	Lum. Aberta	1	-22.651508	-42.022498
2121915	"4393290502"	RURAL	ORLANDO BRAGANCA	UNAMAR	Poste Enel	Rua	Vapor Metalico	70	Lum. Aberta	1	-22.651512	-42.024954
2121972	"4393290502"	RURAL	MARRANOS	UNAMAR	Poste Enel	Rua	Vapor Metalico	70	Lum. Aberta	1	-22.650312	-42.024549
2121974	"4393290502"	RURAL	MARRANOS	UNAMAR	Poste Enel	Rua	Vapor Metalico	70	Lum. Aberta	1	-22.650307	-42.025206
2122496	"5167290502"	RURAL	AMARAL PEIXOTO	BOTAFOGO	Poste Enel	RODOVIA	Vapor Metalico	70	Lum. Aberta	1	-22.741583	-42.053977
2122784	"4401052902"	URBANO		15 TAMOIOS	Poste Enel	Rua	Vapor Metalico	70	Lum. Fechada	1	-22.607359	-42.000121
2122788	"4401052902"	URBANO		14 TAMOIOS	Poste Enel	Rua	Vapor Metalico	70	Lum. Fechada	1	-22.605702	-42.000261
2130282	"5471300505"	URBANO	DAS PACAS	NOVA CALIFORNIA	Poste Enel	Rua	Vapor Metalico	70	Lum. Aberta	1	-22.627232	-42.019166
2131830	"5413300501"	URBANO	DO ALTISSIMO	CENTRO HIPICO	Poste Enel	Rua	Vapor Metalico	70	Lum. Aberta	1	-22.587822	-42.003434
2138022	"5464310503"	RURAL	TANGARA	TANGARA	Poste Enel	ESTRADA	Vapor Metalico	70	Lum. Aberta	1	-22.796171	-42.014936
2148385	"5357050610"	RURAL	CATAXA	BOTAFOGO	Poste Enel	Rua	Vapor Metalico	70	Lum. Aberta	1	-22.724073	-42.057111
2148387	"5357050610"	RURAL	CATAXA	BOTAFOGO	Poste Enel	Rua	Vapor Metalico	70	Lum. Aberta	1	-22.723971	-42.057101
2148388	"5357050610"	RURAL	CATAXA	BOTAFOGO	Poste Enel	Rua	Vapor Metalico	70	Lum. Aberta	1	-22.723754	-42.057112
2148389	"5357050610"	RURAL	CATAXA	BOTAFOGO	Poste Enel	Rua	Vapor Metalico	70	Lum. Aberta	1	-22.723505	-42.057088
2148393	"5357050610"	RURAL	CATAXA	BOTAFOGO	Poste Enel	Rua	Vapor Metalico	70	Lum. Aberta	1	-22.725809	-42.059451
2148394	"5357050610"	RURAL	CATAXA	BOTAFOGO	Poste Enel	Rua	Vapor Metalico	70	Lum. Aberta	1	-22.725623	-42.059769
1914521	"5167180401"	URBANO	PROJETADA	JARDIM OLINDA	Poste Enel	Rua	Vapor Sodio	70	Lum. Aberta	1	-22.886898	-42.048488
1914522	"5167180401"	URBANO	PROJETADA	JARDIM OLINDA	Poste Enel	Rua	Vapor Sodio	70	Lum. Aberta	1	-22.886992	-42.048479
2197687	"5464160601"	URBANO	PROJETADA	JARDIM PERO	Poste Enel	Rua	Vapor Sodio	70	Lum. Fechada	1	-22.836514	-42.004163
2196445	"4438130614"	URBANO	PORTO ALEGRE	UNAMAR	Poste Enel	Rua	Vapor Sodio	70	Lum. Aberta	1	-22.607726	-42.003387
2196444	"4438130614"	URBANO	PORTO ALEGRE	UNAMAR	Poste Enel	Rua	Vapor Sodio	70	Lum. Aberta	1	-22.607729	-42.003625
2196443	"4438130614"	URBANO	PORTO ALEGRE	UNAMAR	Poste Enel	Rua	Vapor Sodio	70	Lum. Aberta	1	-22.607708	-42.003594
2196412	"4438130605"	URBANO	PROJETADA	SINACOGA	Poste Enel	Rua	Vapor Sodio	70	Lum. Aberta	1	-22.653229	-42.021008
2192496	"4393"	URBANO	PORTO VELHO	JARDIM ESPERANCA	Poste Enel	ESTRADA	Vapor Sodio	70	Lum. Aberta	1	-22.846607	-42.030843
2192468	"4393140601"	URBANO	ROUXINOL	PORTO DO CARRO	Poste Enel	Rua	Vapor Sodio	70	Lum. Aberta	1	-22.855755	-42.031492
2010839	"5471090501"	URBANO	VEREADOR ANTONIO FERREIRA DOS SANTOS	BRAGA	Poste Cliente	Rua	Vapor Sodio	70	Lum. Fechada	1	-22.876607	-42.008002
2010840	"5471090501"	URBANO	VEREADOR ANTONIO FERREIRA DOS SANTOS	BRAGA	Poste Cliente	Rua	Vapor Sodio	70	Lum. Fechada	1	-22.876483	-42.008032
2010841	"5471090501"	URBANO	VEREADOR ANTONIO FERREIRA DOS SANTOS	BRAGA	Poste Enel	Rua	Vapor Sodio	70	Lum. Fechada	1	-22.876417	-42.008111
2010842	"5471090501"	URBANO	VEREADOR ANTONIO FERREIRA DOS SANTOS	BRAGA	Poste Enel	Rua	Vapor Sodio	70	Lum. Fechada	1	-22.876334	-42.008142
2010843	"5471090501"	URBANO	VEREADOR ANTONIO FERREIRA DOS SANTOS	BRAGA	Poste Enel	Rua	Vapor Sodio	70	Lum. Fechada	1	-22.876286	-42.008171
2010844	"5471090501"	URBANO	VEREADOR ANTONIO FERREIRA DOS SANTOS	BRAGA	Poste Enel	Rua	Vapor Sodio	70	Lum. Fechada	1	-22.876162	-42.008211
2010845	"5471090501"	URBANO	VEREADOR ANTONIO FERREIRA DOS SANTOS	BRAGA	Poste Enel	Rua	Vapor Sodio	70	Lum. Fechada	1	-22.876097	-42.008223
2010846	"5471090501"	URBANO	VEREADOR ANTONIO FERREIRA DOS SANTOS	BRAGA	Poste Enel	Rua	Vapor Sodio	70	Lum. Fechada	1	-22.876274	-42.008172
2010847	"5471090501"	URBANO	VEREADOR ANTONIO FERREIRA DOS SANTOS	BRAGA	Poste Enel	Rua	Vapor Sodio	70	Lum. Fechada	1	-22.876341	-42.008271
2010848	"5471090501"	URBANO	VEREADOR ANTONIO FERREIRA DOS SANTOS	BRAGA	Poste Enel	Rua	Vapor Sodio	70	Lum. Fechada	1	-22.876377	-42.008365
2010849	"5471090501"	URBANO	VEREADOR ANTONIO FERREIRA DOS SANTOS	BRAGA	Poste Enel	Rua	Vapor Sodio	70	Lum. Fechada	1	-22.876739	-42.008429
2010850	"5471090501"	URBANO	VEREADOR ANTONIO FERREIRA DOS SANTOS	BRAGA	Poste Enel	Rua	Vapor Sodio	70	Lum. Fechada	1	-22.87624	-42.008117
2010851	"5471090501"	URBANO	VEREADOR ANTONIO FERREIRA DOS SANTOS	BRAGA	Poste Enel	Rua	Vapor Sodio	70	Lum. Fechada	1	-22.876164	-42.008007
2010852	"5471090501"	URBANO	VEREADOR ANTONIO FERREIRA DOS SANTOS	BRAGA	Poste Enel	Rua	Vapor Sodio	70	Lum. Fechada	1	-22.876102	-42.007906
2010853	"5471090501"	URBANO	VEREADOR ANTONIO FERREIRA DOS SANTOS	BRAGA	Poste Enel	Rua	Vapor Sodio	70	Lum. Fechada	1	-22.876071	-42.007835
2010854	"5471090501"	URBANO	VEREADOR ANTONIO FERREIRA DOS SANTOS	BRAGA	Poste Enel	Rua	Vapor Sodio	70	Lum. Fechada	1	-22.876002	-42.007682
2010855	"5471090501"	URBANO	VEREADOR ANTONIO FERREIRA DOS SANTOS	BRAGA	Poste Enel	Rua	Vapor Sodio	70	Lum. Fechada	1	-22.875949	-42.007601
2010856	"5471090501"	URBANO	VEREADOR ANTONIO FERREIRA DOS SANTOS	BRAGA	Poste Enel	Rua	Vapor Sodio	70	Lum. Fechada	1	-22.876207	-42.007401
2010857	"5471090501"	URBANO	VEREADOR ANTONIO FERREIRA DOS SANTOS	BRAGA	Poste Enel	Rua	Vapor Sodio	70	Lum. Fechada	1	-22.876245	-42.007411
2010858	"5471090501"	URBANO	VEREADOR ANTONIO FERREIRA DOS SANTOS	BRAGA	Poste Enel	Rua	Vapor Sodio	70	Lum. Fechada	1	-22.87632	-42.007597
2010859	"5471090501"	URBANO	VEREADOR ANTONIO FERREIRA DOS SANTOS	BRAGA	Poste Enel	Rua	Vapor Sodio	70	Lum. Fechada	1	-22.876383	-42.007701
2010860	"5471090501"	URBANO	VEREADOR ANTONIO FERREIRA DOS SANTOS	BRAGA	Poste Enel	Rua	Vapor Sodio	70	Lum. Fechada	1	-22.876352	-42.007847
2010861	"5471090501"	URBANO	VEREADOR ANTONIO FERREIRA DOS SANTOS	BRAGA	Poste Enel	Rua	Vapor Sodio	70	Lum. Fechada	1	-22.876344	-42.007775
2010862	"5471090501"	URBANO	VEREADOR ANTONIO FERREIRA DOS SANTOS	BRAGA	Poste Enel	Rua	Vapor Sodio	70	Lum. Fechada	1	-22.876388	-42.007817
2010863	"5471090501"	URBANO	VEREADOR ANTONIO FERREIRA DOS SANTOS	BRAGA	Poste Enel	Rua	Vapor Sodio	70	Lum. Fechada	1	-22.87641	-42.007979
2010864	"5471090501"	URBANO	VEREADOR ANTONIO FERREIRA DOS SANTOS	BRAGA	Poste Enel	Rua	Vapor Sodio	70	Lum. Fechada	1	-22.876483	-42.008088
2010865	"5471090501"	URBANO	VEREADOR ANTONIO FERREIRA DOS SANTOS	BRAGA	Poste Enel	Rua	Vapor Sodio	70	Lum. Fechada	1	-22.876697	-42.007955
2010866	"5471090501"	URBANO	VEREADOR ANTONIO FERREIRA DOS SANTOS	BRAGA	Poste Enel	Rua	Vapor Sodio	70	Lum. Fechada	1	-22.876779	-42.007912
2010867	"5471090501"	URBANO	VEREADOR ANTONIO FERREIRA DOS SANTOS	BRAGA	Poste Enel	Rua	Vapor Sodio	70	Lum. Fechada	1	-22.876848	-42.007862
2010868	"5471090501"	URBANO	VEREADOR ANTONIO FERREIRA DOS SANTOS	BRAGA	Poste Enel	Rua	Vapor Sodio	70	Lum. Fechada	1	-22.876972	-42.007813
2010869	"5471090501"	URBANO	VEREADOR ANTONIO FERREIRA DOS SANTOS	BRAGA	Poste Enel	Rua	Vapor Sodio	70	Lum. Fechada	1	-22.877055	-42.007805
2010870	"5471090501"	URBANO	VEREADOR ANTONIO FERREIRA DOS SANTOS	BRAGA	Poste Enel	Rua	Vapor Sodio	70	Lum. Fechada	1	-22.876993	-42.007859
2010871	"5471090501"	URBANO	VEREADOR ANTONIO FERREIRA DOS SANTOS	BRAGA	Poste Enel	Rua	Vapor Sodio	70	Lum. Fechada	1	-22.876971	-42.007885
2010872	"5471090501"	URBANO	VEREADOR ANTONIO FERREIRA DOS SANTOS	BRAGA	Poste Enel	Rua	Vapor Sodio	70	Lum. Fechada	1	-22.876883	-42.007914
2010873	"5471090501"	URBANO	VEREADOR ANTONIO FERREIRA DOS SANTOS	BRAGA	Poste Enel	Rua	Vapor Sodio	70	Lum. Fechada	1	-22.876801	-42.007818
2010874	"5471090501"	URBANO	VEREADOR ANTONIO FERREIRA DOS SANTOS	BRAGA	Poste Enel	Rua	Vapor Sodio	70	Lum. Fechada	1	-22.876812	-42.007704
2010875	"5471090501"	URBANO	VEREADOR ANTONIO FERREIRA DOS SANTOS	BRAGA	Poste Enel	Rua	Vapor Sodio	70	Lum. Fechada	1	-22.876778	-42.007578
2010876	"5471090501"	URBANO	VEREADOR ANTONIO FERREIRA DOS SANTOS	BRAGA	Poste Enel	Rua	Vapor Sodio	70	Lum. Fechada	1	-22.876829	-42.007651
2010885	"5471090501"	URBANO	JUSCELINO KUBITSCHEK	BRAGA	Poste Enel	Rua	Vapor Sodio	70	Lum. Fechada	1	-22.876594	-42.008316
2010886	"5471090501"	URBANO	JUSCELINO KUBITSCHEK	BRAGA	Poste Enel	Rua	Vapor Sodio	70	Lum. Fechada	1	-22.876513	-42.008212
2010887	"5471090501"	URBANO	JUSCELINO KUBITSCHEK	BRAGA	Poste Enel	Rua	Vapor Sodio	70	Lum. Fechada	1	-22.876494	-42.008144

2054432	"5471160501"	URBANO	JORGE VEIGA	GAMBOA	Poste Enel	Rua	Vapor Sodio	70 Lum. Aberta	1	-22.832038	-42.024035
2054433	"5471160501"	URBANO	JORGE VEIGA	GAMBOA	Poste Enel	Rua	Vapor Sodio	70 Lum. Aberta	1	-22.831826	-42.024276
2054465	"5471160501"	URBANO	JORGE VEIGA	GAMBOA	Poste Enel	Rua	Vapor Sodio	70 Lum. Aberta	1	-22.835003	-42.024556
2054466	"5471160501"	URBANO	JORGE VEIGA	GAMBOA	Poste Enel	Rua	Vapor Sodio	70 Lum. Aberta	1	-22.834757	-42.024853
2054467	"5471160501"	URBANO	JORGE VEIGA	GAMBOA	Poste Enel	Rua	Vapor Sodio	70 Lum. Aberta	1	-22.834578	-42.025123
2061460	"5167170501"	URBANO	PRAIA BRAVA	JARDIM PERO	Poste Enel	Rua	Vapor Sodio	70 Lum. Aberta	1	-22.674732	-41.997767
2174813	"4438080604"	URBANO		20 PARQUE ELORADO	Poste Enel	Travessa	Vapor Sodio	70 Lum. Aberta	1	-22.833641	-42.022632
2174806	"4438080604"	URBANO	BETO MANOEL	PARQUE ELORADO	Poste Enel	Travessa	Vapor Sodio	70 Lum. Aberta	1	-22.832562	-42.023358
2174777	"4438080604"	URBANO	MILTON PECANHA	PARQUE ELORADO	Poste Enel	Rua	Vapor Sodio	70 Lum. Aberta	1	-22.836469	-42.022658
2067439	"5471170501"	URBANO	AMARAL PEIXOTO	AGUARIUS	Poste Enel	Travessa	Vapor Sodio	70 Lum. Aberta	1	-22.843312	-42.033333
2174740	"4438080604"	URBANO	DURVAL LEBRE	PARQUE ELORADO	Poste Enel	Rua	Vapor Sodio	70 Lum. Aberta	1	-22.839895	-42.023149
2174739	"4438080604"	URBANO	DURVAL LEBRE	PARQUE ELORADO	Poste Enel	Rua	Vapor Sodio	70 Lum. Aberta	1	-22.83968	-42.023259
2071353	"5167180501"	URBANO	CONDE DE ARARAUMA	SAMBURA	Poste Enel	Travessa	Vapor Sodio	70 Lum. Aberta	1	-22.671436	-41.998098
2072275	"4438180501"	URBANO	DELTA	SAMBURA	Poste Enel	Travessa	Vapor Sodio	70 Lum. Aberta	1	-22.657454	-42.011853
2072276	"4438180501"	URBANO	DELTA	SAMBURA	Poste Enel	Travessa	Vapor Sodio	70 Lum. Aberta	1	-22.657681	-42.011975
2072277	"4438180501"	URBANO	DELTA	SAMBURA	Poste Enel	Travessa	Vapor Sodio	70 Lum. Aberta	1	-22.657776	-42.012106
2072322	"4438180501"	URBANO	AMARAL PEIXOTO	FLORESTINHA	Poste Enel	Travessa	Vapor Sodio	70 Lum. Aberta	1	-22.657757	-42.009223
2072324	"4438180501"	URBANO	AMARAL PEIXOTO	UNAMAR	Poste Enel	Travessa	Vapor Sodio	70 Lum. Aberta	1	-22.657046	-42.009233
2072325	"4438180501"	URBANO	AMARAL PEIXOTO	UNAMAR	Poste Enel	Travessa	Vapor Sodio	70 Lum. Aberta	1	-22.656726	-42.009363
2073483	"5471180501"	URBANO	AMARAL PEIXOTO	UNAMAR	Poste Enel	Rua	Vapor Sodio	70 Lum. Aberta	1	-22.617354	-42.005113
2073487	"5471180501"	URBANO	AMARAL PEIXOTO	UNAMAR	Poste Enel	Rua	Vapor Sodio	70 Lum. Aberta	1	-22.617098	-42.005531
2073488	"5471180501"	URBANO	AMARAL PEIXOTO	UNAMAR	Poste Enel	Rua	Vapor Sodio	70 Lum. Aberta	1	-22.617249	-42.005581
2078177	"5464180501"	URBANO	PLUTAO	MONTE ALEGRE	Poste Enel	Rua	Vapor Sodio	70 Lum. Fechada	1	-22.647689	-42.011795
2078178	"5464180501"	URBANO	PLUTAO	MONTE ALEGRE	Poste Enel	Rua	Vapor Sodio	70 Lum. Fechada	1	-22.647699	-42.012321
2078179	"5464180501"	URBANO	NETUNO	MONTE ALEGRE	Poste Enel	Rua	Vapor Sodio	70 Lum. Fechada	1	-22.647727	-42.012488
2078181	"5464180501"	URBANO	NETUNO	MONTE ALEGRE	Poste Enel	Rua	Vapor Sodio	70 Lum. Fechada	1	-22.647727	-42.011453
2078182	"5464180501"	URBANO	DOS PASSAGEIROS	PORTO DO CARRO	Poste Enel	Rua	Vapor Sodio	70 Lum. Fechada	1	-22.64771	-42.01115
2078183	"5464180501"	URBANO	DOS PASSAGEIROS	PORTO DO CARRO	Poste Enel	Rua	Vapor Sodio	70 Lum. Fechada	1	-22.647686	-42.010876
2078187	"5464180501"	URBANO	DOS PASSAGEIROS	PORTO DO CARRO	Poste Enel	Rua	Vapor Sodio	70 Lum. Fechada	1	-22.647674	-42.010681
2078188	"5464180501"	URBANO	DOS PASSAGEIROS	PORTO DO CARRO	Poste Enel	Rua	Vapor Sodio	70 Lum. Fechada	1	-22.647669	-42.01046
2078189	"5464180501"	URBANO	DOS PASSAGEIROS	PORTO DO CARRO	Poste Enel	Rua	Vapor Sodio	70 Lum. Fechada	1	-22.647401	-42.010515
2078190	"5464180501"	URBANO	DOS PASSAGEIROS	PORTO DO CARRO	Poste Enel	Rua	Vapor Sodio	70 Lum. Fechada	1	-22.647298	-42.010532
2078193	"5464180501"	URBANO	DOS PASSAGEIROS	PORTO DO CARRO	Poste Enel	Rua	Vapor Sodio	70 Lum. Fechada	1	-22.647316	-42.010537
2078192	"5464180501"	URBANO	DOS PASSAGEIROS	PORTO DO CARRO	Poste Enel	Rua	Vapor Sodio	70 Lum. Fechada	1	-22.647678	-42.011019
2078193	"5464180501"	URBANO	DOS PASSAGEIROS	PORTO DO CARRO	Poste Enel	Rua	Vapor Sodio	70 Lum. Fechada	1	-22.647663	-42.009775
2078194	"5464180501"	URBANO	DOS PASSAGEIROS	PORTO DO CARRO	Poste Enel	Rua	Vapor Sodio	70 Lum. Fechada	1	-22.647682	-42.009407
2078195	"5464180501"	URBANO	DOS PASSAGEIROS	PORTO DO CARRO	Poste Enel	Rua	Vapor Sodio	70 Lum. Fechada	1	-22.64769	-42.009141
2078196	"5464180501"	URBANO	DOS PASSAGEIROS	PORTO DO CARRO	Poste Enel	Rua	Vapor Sodio	70 Lum. Fechada	1	-22.647692	-42.00885
2078197	"5464180501"	URBANO	DOS PASSAGEIROS	PORTO DO CARRO	Poste Enel	Rua	Vapor Sodio	70 Lum. Fechada	1	-22.647694	-42.008533
2078201	"5464180501"	URBANO	DOS PASSAGEIROS	PORTO DO CARRO	Poste Enel	Rua	Vapor Sodio	70 Lum. Aberta	1	-22.647697	-42.008102
2078202	"5464180501"	URBANO	DOS PASSAGEIROS	PORTO DO CARRO	Poste Enel	Rua	Vapor Sodio	70 Lum. Aberta	1	-22.647668	-42.007771
2078203	"5464180501"	URBANO	DOS PASSAGEIROS	PORTO DO CARRO	Poste Enel	Rua	Vapor Sodio	70 Lum. Aberta	1	-22.647644	-42.007442
2078205	"5464180501"	URBANO	DOS PASSAGEIROS	PORTO DO CARRO	Poste Enel	Rua	Vapor Sodio	70 Lum. Aberta	1	-22.647671	-42.006828
2078206	"5464180501"	URBANO	DOS PASSAGEIROS	PORTO DO CARRO	Poste Enel	Rua	Vapor Sodio	70 Lum. Aberta	1	-22.647676	-42.006518
2078233	"5464180501"	URBANO	DOS PASSAGEIROS	PORTO DO CARRO	Poste Enel	Rua	Vapor Sodio	70 Lum. Fechada	1	-22.648626	-42.009796
2078235	"5464180501"	URBANO	DOS PASSAGEIROS	PORTO DO CARRO	Poste Enel	Rua	Vapor Sodio	70 Lum. Aberta	1	-22.648632	-42.0106
2086225	"5471220501"	URBANO	FLORA	UNAMAR	Poste Enel	Travessa	Vapor Sodio	70 Lum. Aberta	1	-22.847864	-42.032236
2086226	"5471220501"	URBANO	INDEPENDENCIA	UNAMAR	Poste Enel	Travessa	Vapor Sodio	70 Lum. Aberta	1	-22.847609	-42.032438
2086227	"5471220501"	URBANO	SERVIDAO	UNAMAR	Poste Enel	Travessa	Vapor Sodio	70 Lum. Aberta	1	-22.847269	-42.032572
2089450	"5464220502"	URBANO	REDENTOR	PARQUE RIVERA	Poste Enel	Rua	Vapor Sodio	70 Lum. Aberta	1	-22.836577	-42.019237
2097518	"5357230501"	URBANO	MANOEL NETO	MARIA JOAQUINA	Poste Enel	Rua	Vapor Sodio	70 Lum. Fechada	1	-22.656786	-42.009869
2097519	"5357230501"	URBANO	MANOEL NETO	MARIA JOAQUINA	Poste Enel	Rua	Vapor Sodio	70 Lum. Fechada	1	-22.656971	-42.009939
2097526	"5357230501"	URBANO	DOS BUZIOS	MARIA JOAQUINA	Poste Enel	Rua	Vapor Sodio	70 Lum. Fechada	1	-22.65765	-42.009723
2097728	"5357230504"	URBANO	PROJETADA 09	NOVA CALIFORNIA	Poste Enel	Rua	Vapor Sodio	70 Lum. Fechada	1	-22.641252	-42.004032
2097729	"5357230504"	URBANO	PROJETADA 09	NOVA CALIFORNIA	Poste Enel	Rua	Vapor Sodio	70 Lum. Fechada	1	-22.641458	-42.004061
2097743	"5357230504"	URBANO	PROJETADA 09	NOVA CALIFORNIA	Poste Enel	Rua	Vapor Sodio	70 Lum. Fechada	1	-22.640803	-42.004942
2097744	"5357230504"	URBANO	PROJETADA 09	NOVA CALIFORNIA	Poste Enel	Rua	Vapor Sodio	70 Lum. Fechada	1	-22.641059	-42.005024
2097745	"5357230504"	URBANO	PROJETADA 09	NOVA CALIFORNIA	Poste Enel	Rua	Vapor Sodio	70 Lum. Fechada	1	-22.641264	-42.005026
2097747	"5357230504"	URBANO	PROJETADA 09	NOVA CALIFORNIA	Poste Enel	Rua	Vapor Sodio	70 Lum. Aberta	1	-22.640728	-42.005493
2097748	"5357230504"	URBANO	PROJETADA 09	NOVA CALIFORNIA	Poste Enel	Rua	Vapor Sodio	70 Lum. Aberta	1	-22.641041	-42.005497
2097749	"5357230504"	URBANO	PROJETADA 09	NOVA CALIFORNIA	Poste Enel	Rua	Vapor Sodio	70 Lum. Aberta	1	-22.641298	-42.005534
2097759	"5357230504"	URBANO	PROJETADA 07	NOVA CALIFORNIA	Poste Enel	Rua	Vapor Sodio	70 Lum. Fechada	1	-22.64034	-42.006656
2097760	"5357230504"	URBANO	PROJETADA 07	NOVA CALIFORNIA	Poste Enel	Rua	Vapor Sodio	70 Lum. Fechada	1	-22.640167	-42.00666
2097761	"5357230504"	URBANO	PROJETADA 07	NOVA CALIFORNIA	Poste Enel	Rua	Vapor Sodio	70 Lum. Fechada	1	-22.640572	-42.006197
2097762	"5357230504"	URBANO	PROJETADA 07	NOVA CALIFORNIA	Poste Enel	Rua	Vapor Sodio	70 Lum. Fechada	1	-22.640553	-42.006408
2097765	"5357230504"	URBANO	PROJETADA 07	NOVA CALIFORNIA	Poste Enel	Rua	Vapor Sodio	70 Lum. Fechada	1	-22.640549	-42.009097
2097766	"5357230504"	URBANO	PROJETADA 07	NOVA CALIFORNIA	Poste Enel	Rua	Vapor Sodio	70 Lum. Fechada	1	-22.640246	-42.009042
2097767	"5357230504"	URBANO	PROJETADA 07	NOVA CALIFORNIA	Poste Enel	Rua	Vapor Sodio	70 Lum. Fechada	1	-22.640535	-42.009291
2097768	"5357230504"	URBANO	PROJETADA 07	NOVA CALIFORNIA	Poste Enel	Rua	Vapor Sodio	70 Lum. Fechada	1	-22.640667	-42.009332
2097769	"5357230504"	URBANO	PROJETADA 07	NOVA CALIFORNIA	Poste Enel	Rua	Vapor Sodio	70 Lum. Fechada	1	-22.640921	-42.009337
2097770	"5357230504"	URBANO	PROJETADA 07	NOVA CALIFORNIA	Poste Enel	Rua	Vapor Sodio	70 Lum. Fechada	1	-22.641231	-42.00935
2097771	"5357230504"	URBANO	PROJETADA 07	NOVA CALIFORNIA	Poste Enel	Rua	Vapor Sodio	70 Lum. Fechada	1	-22.640546	-42.009493
2097772	"5357230504"	URBANO	PROJETADA 07	NOVA CALIFORNIA	Poste Enel	Rua	Vapor Sodio	70 Lum. Fechada	1	-22.640533	-42.009827
2097773	"5357230504"	URBANO	PROJETADA 07	NOVA CALIFORNIA	Poste Enel	Rua	Vapor Sodio	70 Lum. Fechada	1	-22.640521	-42.010163
2097774	"5357230504"	URBANO	PROJETADA 07	NOVA CALIFORNIA	Poste Enel	Rua	Vapor Sodio	70 Lum. Fechada	1	-22.640526	-42.010403
2098779	"5464230501"	URBANO	GARGA	TAMOIOS	Poste Enel	Rua	Vapor Sodio	70 Lum. Aberta	1	-22.736371	-41.981638
2098783	"5464230501"	URBANO	DOS MACACOS	TAMOIOS	Poste Enel	Rua	Vapor Sodio	70 Lum. Aberta	1	-22.735483	-41.980405
2106214	"5167240501"	URBANO	AMARAL PEIXOTO	TAMOIOS	Poste Enel	Rua	Vapor Sodio	70 Lum. Aberta	1	-22.628181	-42.005481
2106215	"5167240501"	URBANO	AMARAL PEIXOTO	TAMOIOS	Poste Enel	Rua	Vapor Sodio	70 Lum. Aberta	1	-22.628242	-42.005288
2106248	"5167240501"	URBANO	AMARAL PEIXOTO	TAMOIOS	Poste Enel	Rua	Vapor Sodio	70 Lum. Aberta	1	-22.631429	-42.003265
2106249	"5167240501"	URBANO	AMARAL PEIXOTO	TAMOIOS	Poste Enel	Rua	Vapor Sodio	70 Lum. Aberta	1	-22.640553	-42.008408
2106250	"5167240501"	URBANO	AMARAL PEIXOTO	TAMOIOS	Poste Enel	Rua	Vapor Sodio	70 Lum. Aberta	1	-22.630966	-42.003004
2106271	"5167240501"	URBANO	AMARAL PEIXOTO	TAMOIOS	Poste Enel	Travessa	Vapor Sodio	70 Lum. Aberta	1	-22.630498	-42.002029
2106288	"5167240501"	URBANO	AMARAL PEIXOTO	TAMOIOS	Poste Enel	Rua	Vapor Sodio	70 Lum. Aberta	1	-22.633168	-42.003604
2106289	"5167240501"	URBANO	AMARAL PEIXOTO	TAMOIOS	Poste Enel	Rua	Vapor Sodio	70 Lum. Aberta	1	-22.632964	-42.003841
2106340	"5167240501"	URBANO	MACHADO	TAMOIOS	Poste Enel	Travessa	Vapor Sodio	70 Lum. Aberta	1	-22.633788	-42.003841
2106433	"5167240501"	URBANO	NAIR BARTISTA DOS SANTOS	TAMOIOS	Poste Enel	Travessa	Vapor Sodio	70 Lum. Aberta	1	-22.637076	-42.010016
2106434	"5167240501"	URBANO	POUSA DA AGUIA	TAMOIOS	Poste Enel	Travessa	Vapor Sodio	70 Lum. Aberta	1	-22.637359	-42.010039
2106439	"5167240501"	URBANO	POUSA DA AGUIA	TAMOIOS	Poste Enel	Rua	Vapor Sodio	70 Lum. Aberta	1	-22.636195	-42.009501
2106441	"5167240501"	URBANO	DOS MACACOS	TAMOIOS	Poste Enel	Rua	Vapor Sodio	70 Lum. Aberta	1	-22.635798	-42.009685
2109003	"5357240501"	URBANO	PROJETADA 01	NOVA CALIFORNIA	Poste Enel	Travessa	Vapor Sodio	70 Lum. Fechada	1	-22.642315	-42.004117
2109015	"5357240501"	URBANO	PROJETADA 01	NOVA CALIFORNIA	Poste Enel	ALAMEDA	Vapor Sodio	70 Lum. Fechada	1	-22.642619	-42.005733
2109020	"5357240501"	URBANO	PROJETADA 01	NOVA CALIFORNIA	Poste Enel	Rua	Vapor Sodio	70 Lum. Fechada	1	-22.642598	-42.006031
2109024	"5357240501"	URBANO	PROJETADA 01	NOVA CALIFORNIA	Poste Enel	Rua	Vapor Sodio	70 Lum. Fechada	1	-22.642588	-42.006922
2109028	"5357240501"	URBANO	PROJETADA 01	NOVA CALIFORNIA	Poste Enel	Rua	Vapor Sodio	70 Lum. Fechada	1	-22.6426	-42.00831
2109045	"5357240501"	URBANO	PROJETADA 01	NOVA CALIFORNIA	Poste Enel	Rua	Vapor Sodio	70 Lum. Fechada	1	-22.642468	-42.011091

2109136	"5357240501"	URBANO	ARCO IRIS	AQUARIUS	Poste Enel	Travessa	Vapor Sodio	70 Lum.	Fechada	1	-22.645118	-42.009486
2109137	"5357240501"	URBANO	ARCO IRIS	AQUARIUS	Poste Enel	Travessa	Vapor Sodio	70 Lum.	Fechada	1	-22.645377	-42.009564
2109138	"5357240501"	URBANO	ARCO IRIS	AQUARIUS	Poste Enel	Travessa	Vapor Sodio	70 Lum.	Fechada	1	-22.645562	-42.009592
2109145	"5357240501"	URBANO	CELSO CARVALHO	AQUARIUS	Poste Enel	Rua	Vapor Sodio	70 Lum.	Fechada	1	-22.645018	-42.009387
2109148	"5357240501"	URBANO	CELSO CARVALHO	AQUARIUS	Poste Enel	Rua	Vapor Sodio	70 Lum.	Fechada	1	-22.645166	-42.009084
2109149	"5357240501"	URBANO	UNIAO	AQUARIUS	Poste Enel	Rua	Vapor Sodio	70 Lum.	Fechada	1	-22.645406	-42.009099
2109150	"5357240501"	URBANO	ARCO IRIS	AQUARIUS	Poste Enel	Rua	Vapor Sodio	70 Lum.	Fechada	1	-22.645718	-42.009114
2109152	"5357240501"	URBANO	ARCO IRIS	AQUARIUS	Poste Enel	Rua	Vapor Sodio	70 Lum.	Fechada	1	-22.646209	-42.009163
2109153	"5357240501"	URBANO	CASTELO BRANCO	AQUARIUS	Poste Enel	Rua	Vapor Sodio	70 Lum.	Fechada	1	-22.646244	-42.009367
2109162	"5357240501"	URBANO	CASTELO BRANCO	AQUARIUS	Poste Enel	Rua	Vapor Sodio	70 Lum.	Fechada	1	-22.645053	-42.008538
2109168	"5357240501"	URBANO	NOVA LUMIAR	AQUARIUS	Poste Enel	Travessa	Vapor Sodio	70 Lum.	Fechada	1	-22.645821	-42.008113
2109172	"5357240501"	URBANO	NOVA LUMIAR	AQUARIUS	Poste Enel	Travessa	Vapor Sodio	70 Lum.	Fechada	1	-22.644753	-42.008235
2109181	"5357240501"	URBANO	NOVA LUMIAR	AQUARIUS	Poste Enel	Rua	Vapor Sodio	70 Lum.	Fechada	1	-22.645162	-42.007654
2109186	"5357240501"	URBANO	U	AQUARIUS	Poste Enel	Rua	Vapor Sodio	70 Lum.	Fechada	1	-22.644808	-42.007404
2109188	"5357240501"	URBANO	U	AQUARIUS	Poste Enel	Rua	Vapor Sodio	70 Lum.	Fechada	1	-22.645005	-42.007236
2109189	"5357240501"	URBANO	U	AQUARIUS	Poste Enel	Rua	Vapor Sodio	70 Lum.	Fechada	1	-22.644589	-42.007167
2109190	"5357240501"	URBANO	U	AQUARIUS	Poste Enel	Rua	Vapor Sodio	70 Lum.	Fechada	1	-22.644256	-42.007193
2109191	"5357240501"	URBANO	U	AQUARIUS	Poste Enel	Rua	Vapor Sodio	70 Lum.	Fechada	1	-22.644039	-42.007168
2109194	"5357240501"	URBANO	U	AQUARIUS	Poste Enel	Rua	Vapor Sodio	70 Lum.	Fechada	1	-22.644805	-42.006297
2109195	"5357240501"	URBANO	U	AQUARIUS	Poste Enel	Rua	Vapor Sodio	70 Lum.	Fechada	1	-22.644503	-42.006292
2109196	"5357240501"	URBANO	U	AQUARIUS	Poste Enel	Rua	Vapor Sodio	70 Lum.	Fechada	1	-22.644192	-42.006281
2109201	"5357240501"	URBANO	U	AQUARIUS	Poste Enel	Rua	Vapor Sodio	70 Lum.	Fechada	1	-22.64452	-42.005847
2109202	"5357240501"	URBANO	U	AQUARIUS	Poste Enel	Rua	Vapor Sodio	70 Lum.	Fechada	1	-22.644347	-42.005849
2109203	"5357240501"	URBANO	U	AQUARIUS	Poste Enel	Rua	Vapor Sodio	70 Lum.	Fechada	1	-22.644196	-42.005838
2109204	"5357240501"	URBANO	U	AQUARIUS	Poste Enel	Rua	Vapor Sodio	70 Lum.	Fechada	1	-22.64389	-42.005805
2109205	"5357240501"	URBANO	U	AQUARIUS	Poste Enel	Rua	Vapor Sodio	70 Lum.	Fechada	1	-22.644997	-42.005855
2109208	"5357240501"	URBANO	U	AQUARIUS	Poste Enel	Rua	Vapor Sodio	70 Lum.	Fechada	1	-22.645275	-42.005795
2109209	"5357240501"	URBANO	U	AQUARIUS	Poste Enel	Rua	Vapor Sodio	70 Lum.	Fechada	1	-22.645533	-42.005816
2109219	"5357240501"	URBANO	U	TAMOIOS	Poste Enel	Rua	Vapor Sodio	70 Lum.	Fechada	1	-22.643989	-42.005227
2109224	"5357240501"	URBANO	U	TAMOIOS	Poste Enel	Rua	Vapor Sodio	70 Lum.	Fechada	1	-22.645565	-42.005458
2109225	"5357240501"	URBANO	U	TAMOIOS	Poste Enel	Rua	Vapor Sodio	70 Lum.	Fechada	1	-22.645787	-42.005486
2109228	"5357240501"	URBANO	U	TAMOIOS	Poste Enel	Travessa	Vapor Sodio	70 Lum.	Fechada	1	-22.645619	-42.004672
2111785	"5167250501"	URBANO	PROJETADA	CALIFORNIA	Poste Enel	Rua	Vapor Sodio	70 Lum.	Aberta	1	-22.636772	-42.006159
2111788	"5167250501"	URBANO	PROJETADA	CALIFORNIA	Poste Enel	Travessa	Vapor Sodio	70 Lum.	Aberta	1	-22.636207	-42.006442
2111790	"5167250501"	URBANO	PROJETADA	CALIFORNIA	Poste Enel	Travessa	Vapor Sodio	70 Lum.	Aberta	1	-22.63593	-42.006411
2111809	"5167250501"	URBANO	PROJETADA	CALIFORNIA	Poste Enel	Rua	Vapor Sodio	70 Lum.	Aberta	1	-22.636774	-42.007696
2111810	"5167250501"	URBANO	PROJETADA	CALIFORNIA	Poste Enel	Rua	Vapor Sodio	70 Lum.	Aberta	1	-22.637297	-42.007709
2111811	"5167250501"	URBANO	PROJETADA	CALIFORNIA	Poste Enel	Rua	Vapor Sodio	70 Lum.	Aberta	1	-22.637021	-42.007721
2111814	"5167250501"	URBANO	PROJETADA	CALIFORNIA	Poste Enel	Travessa	Vapor Sodio	70 Lum.	Aberta	1	-22.636223	-42.007787
2111815	"5167250501"	URBANO	PROJETADA	CALIFORNIA	Poste Enel	Travessa	Vapor Sodio	70 Lum.	Aberta	1	-22.635964	-42.007858
2111822	"5167250501"	URBANO	PROJETADA	CALIFORNIA	Poste Enel	Travessa	Vapor Sodio	70 Lum.	Aberta	1	-22.636787	-42.008067
2111823	"5167250501"	URBANO	PROJETADA	CALIFORNIA	Poste Enel	Travessa	Vapor Sodio	70 Lum.	Aberta	1	-22.637034	-42.008652
2111824	"5167250501"	URBANO	PROJETADA	CALIFORNIA	Poste Enel	Travessa	Vapor Sodio	70 Lum.	Aberta	1	-22.637222	-42.008666
2111825	"5167250501"	URBANO	PROJETADA	CALIFORNIA	Poste Enel	Travessa	Vapor Sodio	70 Lum.	Aberta	1	-22.637446	-42.008684
2111826	"5167250501"	URBANO	PROJETADA	CALIFORNIA	Poste Enel	Travessa	Vapor Sodio	70 Lum.	Aberta	1	-22.636592	-42.008891
2111827	"5167250501"	URBANO	PROJETADA	CALIFORNIA	Poste Enel	Travessa	Vapor Sodio	70 Lum.	Aberta	1	-22.636399	-42.008901
2111828	"5167250501"	URBANO	PROJETADA	CALIFORNIA	Poste Enel	Travessa	Vapor Sodio	70 Lum.	Aberta	1	-22.636186	-42.008897
2111829	"5167250501"	URBANO	PROJETADA	CALIFORNIA	Poste Enel	Travessa	Vapor Sodio	70 Lum.	Aberta	1	-22.635936	-42.008888
2111855	"5167250501"	URBANO	PROJETADA	CALIFORNIA	Poste Enel	Rua	Vapor Sodio	70 Lum.	Aberta	1	-22.638674	-42.004772
2111856	"5167250501"	URBANO	PROJETADA	CALIFORNIA	Poste Enel	Travessa	Vapor Sodio	70 Lum.	Aberta	1	-22.638812	-42.004771
2111857	"5167250501"	URBANO	PROJETADA	CALIFORNIA	Poste Enel	Travessa	Vapor Sodio	70 Lum.	Aberta	1	-22.639145	-42.004789
2111858	"5167250501"	URBANO	PROJETADA	CALIFORNIA	Poste Enel	Travessa	Vapor Sodio	70 Lum.	Aberta	1	-22.63939	-42.004813
2111859	"5167250501"	URBANO	PROJETADA	CALIFORNIA	Poste Enel	Travessa	Vapor Sodio	70 Lum.	Aberta	1	-22.639621	-42.004847
2111860	"5167250501"	URBANO	PROJETADA	CALIFORNIA	Poste Enel	Travessa	Vapor Sodio	70 Lum.	Aberta	1	-22.639883	-42.004855
2114407	"5471250501"	URBANO	PROJETADA 01	NOVA CALIFORNIA	Poste Enel	Rua	Vapor Sodio	70 Lum.	Aberta	1	-22.631696	-42.045772
2114454	"5471250501"	URBANO	PROJETADA 01	NOVA CALIFORNIA	Poste Enel	Rua	Vapor Sodio	70 Lum.	Aberta	1	-22.631394	-42.043625
2118205	"5464250501"	URBANO	PROJETADA	BAIRRO CALIFORNIA	Poste Enel	Rua	Vapor Sodio	70 Lum.	Aberta	1	-22.62107	-42.030736
2119544	"5167280501"	URBANO	DAS TATIUS	TAMOIOS	Poste Enel	Rua	Vapor Sodio	70 Lum.	Aberta	1	-22.638643	-42.005045
2119545	"5167280501"	URBANO	DAS TATIUS	TAMOIOS	Poste Enel	Rua	Vapor Sodio	70 Lum.	Aberta	1	-22.638621	-42.005355
2119546	"5167280501"	URBANO	DAS TATIUS	TAMOIOS	Poste Enel	Rua	Vapor Sodio	70 Lum.	Aberta	1	-22.638596	-42.005305
2119547	"5167280501"	URBANO	DAS TATIUS	TAMOIOS	Poste Enel	Rua	Vapor Sodio	70 Lum.	Aberta	1	-22.638304	-42.005287
2119548	"5167280501"	URBANO	DAS TATIUS	TAMOIOS	Poste Enel	Rua	Vapor Sodio	70 Lum.	Aberta	1	-22.637962	-42.005241
2119549	"5167280501"	URBANO	DAS TATIUS	TAMOIOS	Poste Enel	Rua	Vapor Sodio	70 Lum.	Aberta	1	-22.636815	-42.005062
2119550	"5167280501"	URBANO	DAS TATIUS	TAMOIOS	Poste Enel	Rua	Vapor Sodio	70 Lum.	Aberta	1	-22.636585	-42.006017
2119551	"5167280501"	URBANO	DAS TATIUS	TAMOIOS	Poste Enel	Rua	Vapor Sodio	70 Lum.	Aberta	1	-22.636598	-42.006404
2119552	"5167280501"	URBANO	DAS TATIUS	TAMOIOS	Poste Enel	Rua	Vapor Sodio	70 Lum.	Aberta	1	-22.636581	-42.006625
2119553	"5167280501"	URBANO	DAS TATIUS	TAMOIOS	Poste Enel	Rua	Vapor Sodio	70 Lum.	Aberta	1	-22.636578	-42.006861
2119554	"5167280501"	URBANO	DAS TATIUS	TAMOIOS	Poste Enel	Rua	Vapor Sodio	70 Lum.	Aberta	1	-22.636555	-42.007137
2119555	"5167280501"	URBANO	PACHECO	TAMOIOS	Poste Enel	Travessa	Vapor Sodio	70 Lum.	Aberta	1	-22.638551	-42.007122
2119556	"5167280501"	URBANO	PACHECO	TAMOIOS	Poste Enel	Travessa	Vapor Sodio	70 Lum.	Aberta	1	-22.638262	-42.007112
2119557	"5167280501"	URBANO	PACHECO	TAMOIOS	Poste Enel	Travessa	Vapor Sodio	70 Lum.	Aberta	1	-22.638012	-42.007111
2119558	"5167280501"	URBANO	DAS TATIUS	TAMOIOS	Poste Enel	Rua	Vapor Sodio	70 Lum.	Aberta	1	-22.638599	-42.007374
2119559	"5167280501"	URBANO	RANGEL	TAMOIOS	Poste Enel	Travessa	Vapor Sodio	70 Lum.	Aberta	1	-22.638371	-42.007365
2119560	"5167280501"	URBANO	RANGEL	TAMOIOS	Poste Enel	Travessa	Vapor Sodio	70 Lum.	Aberta	1	-22.638082	-42.007351
2119562	"5167280501"	URBANO	OLIVEIRA	TAMOIOS	Poste Enel	Travessa	Vapor Sodio	70 Lum.	Aberta	1	-22.638332	-42.007635
2119564	"5167280501"	URBANO	DAS TATIUS	TAMOIOS	Poste Enel	Rua	Vapor Sodio	70 Lum.	Aberta	1	-22.638583	-42.007744
2119566	"5167280501"	URBANO	WALTER MOTTA	TAMOIOS	Poste Enel	Travessa	Vapor Sodio	70 Lum.	Aberta	1	-22.638322	-42.008006
2119567	"5167280501"	URBANO	WALTER MOTTA	TAMOIOS	Poste Enel	Travessa	Vapor Sodio	70 Lum.	Aberta	1	-22.638043	-42.007982
2119568	"5167280501"	URBANO	WALTER MOTTA	TAMOIOS	Poste Enel	Travessa	Vapor Sodio	70 Lum.	Aberta	1	-22.637811	-42.007978
2119594	"5167280501"	URBANO	MARLIN	TAMOIOS	Poste Enel	Travessa	Vapor Sodio	70 Lum.	Aberta	1	-22.638477	-42.009568
2119595	"5167280501"	URBANO	MARLIN	TAMOIOS	Poste Enel	Travessa	Vapor Sodio	70 Lum.	Aberta	1	-22.638598	-42.009607
2119596	"5167280501"	URBANO	MARLIN	TAMOIOS	Poste Enel	Travessa	Vapor Sodio	70 Lum.	Aberta	1	-22.637949	-42.009621
2119597	"5167280501"	URBANO	BUZIOS	TAMOIOS	Poste Enel	Travessa	Vapor Sodio	70 Lum.	Aberta	1	-22.638681	-42.009661
2119598	"5167280501"	URBANO	BUZIOS	TAMOIOS	Poste Enel	Travessa	Vapor Sodio	70 Lum.	Aberta	1	-22.639033	-42.009662
2119618	"5167280501"	URBANO	ITABORAÍ	TAMOIOS	Poste Enel	Travessa	Vapor Sodio	70 Lum.	Aberta	1	-22.639961	-42.008371
2119619	"5167280501"	URBANO	ITABORAÍ	TAMOIOS	Poste Enel	Travessa	Vapor Sodio	70 Lum.	Aberta	1	-22.639954	-42.008228
2119620	"5167280501"	URBANO	ITABORAÍ	TAMOIOS	Poste Enel	Travessa	Vapor Sodio	70 Lum.	Aberta	1	-22.640303	-42.008183
2119621	"5167280501"	URBANO	DA FELICIDADE	TAMOIOS	Poste Enel	Travessa	Vapor Sodio	70 Lum.	Aberta	1	-22.638968	-42.010195
2119622	"5167280501"	URBANO	DA FELICIDADE	TAMOIOS	Poste Enel	Travessa	Vapor Sodio	70 Lum.	Aberta	1	-22.639204	-42.010219
2119625	"5167280501"	URBANO	DA PAZ	TAMOIOS	Poste Enel	Travessa	Vapor Sodio	70 Lum.	Aberta	1	-22.638926	-42.010582
2119626	"5167280501"	URBANO	DA PAZ	TAMOIOS	Poste Enel	Travessa	Vapor Sodio	70 Lum.	Aberta	1	-22.639193	-42.01062
2119627	"5167280501"	URBANO	ANA BEATRIZ	TAMOIOS	Poste Enel	Travessa	Vapor Sodio	70 Lum.	Aberta	1	-22.638169	-42.010552
2119628	"5167280501"	URBANO	ANA BEATRIZ	TAMOIOS	Poste Enel	Travessa	Vapor Sodio	70 Lum.	Aberta	1	-22.63796	-42.010573
2119630	"5167280501"	URBANO	ANA BEATRIZ	TAMOIOS	Poste Enel	Travessa	Vapor Sodio	70 Lum.	Aberta	1	-22.637189	-42.010569
2119631	"5167280501"	URBANO	ANA BEATRIZ	TAMOIOS	Poste Enel	Travessa	Vapor Sodio	70 Lum.	Aberta	1	-22.637014	-42.010553

2135746	"4438310506"	URBANO	GARGOIA	UNAMAR	Poste Enel	Rua	Vapor Sodio	70	Lum. Aberta	1	-22.630228	-42.013419
2135747	"4438310506"	URBANO	GARGOIA	UNAMAR	Poste Enel	Rua	Vapor Sodio	70	Lum. Aberta	1	-22.629961	-42.013412
2135748	"4438310507"	URBANO	PROJETADA	UNAMAR	Poste Enel	Rua	Vapor Sodio	70	Lum. Aberta	1	-22.628648	-42.010568
2135749	"4438310507"	URBANO	PROJETADA	UNAMAR	Poste Enel	Rua	Vapor Sodio	70	Lum. Aberta	1	-22.628479	-42.010548
2135751	"4438310509"	URBANO	PACAS	UNAMAR	Poste Enel	Rua	Vapor Sodio	70	Lum. Aberta	1	-22.629825	-42.023559
2138128	"5464310509"	RURAL	PROJETADA	MARIA JOAQUINA	Poste Enel	Rua	Vapor Sodio	70	Lum. Aberta	1	-22.729423	-41.982784
2138129	"5464310509"	RURAL	PROJETADA	MARIA JOAQUINA	Poste Enel	Rua	Vapor Sodio	70	Lum. Aberta	1	-22.72974	-41.982757
2148366	"5357050609"	RURAL	PROJETADA	TAMOIOS	Poste Enel	ESTRADA	Vapor Sodio	70	Lum. Aberta	1	-22.725606	-42.052353
2148983	"4438050601"	URBANO	ESTRELA DALVA	UNAMAR	Poste Enel	Rua	Vapor Sodio	70	Lum. Fechada	1	-22.623593	-42.007046
2149018	"4438050601"	URBANO	ALAGOANA	UNAMAR	Poste Enel	Rua	Vapor Sodio	70	Lum. Aberta	1	-22.62637	-42.006407
2149022	"4438050601"	URBANO	ALAGOANA	UNAMAR	Poste Enel	Rua	Vapor Sodio	70	Lum. Aberta	1	-22.627181	-42.007047
2149063	"4438050601"	URBANO	BARAO DA TORRE	UNAMAR	Poste Enel	Rua	Vapor Sodio	70	Lum. Aberta	1	-22.627052	-42.005323
2149072	"4438050603"	URBANO	M	UNAMAR	Poste Enel	Rua	Vapor Sodio	70	Lum. Aberta	1	-22.647863	-42.006221
2149073	"4438050603"	URBANO	M	UNAMAR	Poste Enel	Rua	Vapor Sodio	70	Lum. Aberta	1	-22.648095	-42.006236
2149074	"4438050603"	URBANO	M	UNAMAR	Poste Enel	Rua	Vapor Sodio	70	Lum. Aberta	1	-22.648436	-42.006238
2149075	"4438050603"	URBANO	M	UNAMAR	Poste Enel	Rua	Vapor Sodio	70	Lum. Aberta	1	-22.648615	-42.006255
2149078	"4438050603"	URBANO	M	UNAMAR	Poste Enel	Rua	Vapor Sodio	70	Lum. Aberta	1	-22.649024	-42.006272
2158265	"4438060601"	URBANO	INGA	PERO	Poste Enel	Rua	Vapor Sodio	70	Lum. Aberta	1	-22.822771	-41.975086
2160555	"5357060609"	URBANO	DAS PALMEIRAS	MARIA JOAQUINA	Poste Enel	Rua	Vapor Sodio	70	Lum. Aberta	1	-22.734431	-41.987442
2160656	"5357060614"	URBANO	DO LEIGO	MARIA JOAQUINA	Poste Enel	ESTRADA	Vapor Sodio	70	Lum. Aberta	1	-22.730809	-41.972881
2160657	"5357060614"	URBANO	DO LEIGO	MARIA JOAQUINA	Poste Enel	ESTRADA	Vapor Sodio	70	Lum. Aberta	1	-22.730575	-41.972547
2094370	"4401052310"	URBANO	DOS NAMORADOS	UNAMAR	Poste Enel	Rua	Florescente	75	Refletor	1	-22.906751	-42.033793
2196434	"4438150609"	URBANO	NOSSA SENHORA DAS GRACAS	SINAGOGA	Poste Enel	Rua	Florescente	80	Refletor	1	-22.652345	-42.015635
2196415	"4438150606"	URBANO	GARGOIA	SINAGOGA	Poste Enel	ESTRADA	Florescente	80	Lum. Aberta	1	-22.655519	-42.025822
2196414	"4438150606"	URBANO	GARGOIA	SINAGOGA	Poste Enel	ESTRADA	Florescente	80	Lum. Aberta	1	-22.655499	-42.025473
2021404	"5471100501"	URBANO	DO GURIRI	GURIRI	Poste Enel	Rua	Florescente	80	Lum. Aberta	1	-22.826253	-42.008597
2023707	"5167100501"	URBANO	HILTON MASSA	PASSAGEM	Poste Enel	Rua	Vapor Mercurio	80	Lum. Aberta	1	-22.879959	-42.022752
2352290	"516724070R"	URBANO	PROGRESSO	BOSQUE DO PERO	Poste Enel	Rua	Fluorescente	85	Refletor	1	-22.856569	-42.02042
2051265	"5167160501"	URBANO	JOAO GUIMARAES	MONTE ALEGRE	Poste Enel	Rua	Florescente	85	Lum. Aberta	1	-22.675598	-42.004956
2051269	"5167160501"	URBANO	ESTALEIRO	MONTE ALEGRE	Poste Enel	Rua	Florescente	85	Lum. Aberta	1	-22.674627	-42.004399
2051270	"5167160501"	URBANO	ESTALEIRO	MONTE ALEGRE	Poste Enel	Rua	Florescente	85	Lum. Aberta	1	-22.674939	-42.004336
2051325	"5167160501"	URBANO	ESTALEIRO	MONTE ALEGRE	Poste Cliente	Rua	Florescente	85	Lum. Aberta	1	-22.674931	-42.002091
2051369	"5167160501"	URBANO	RIO GRANDE DO NORTE	PARKUE RIVERIA	Poste Enel	Rua	Florescente	85	Lum. Aberta	1	-22.674884	-42.000676
2051371	"5167160501"	URBANO	RIO GRANDE DO NORTE	PARKUE RIVERIA	Poste Enel	Rua	Florescente	85	Lum. Aberta	1	-22.674398	-42.000745
2061425	"5167170501"	URBANO	DAS MARGARIDAS	FLORESTINHA	Poste Enel	Rua	Florescente	85	Lum. Aberta	1	-22.675386	-42.005674
2061425	"5167170501"	URBANO	DAS MARGARIDAS	FLORESTINHA	Poste Enel	Rua	Florescente	85	Lum. Aberta	1	-22.675386	-42.005674
2061430	"5167170501"	URBANO	DALIA TERRAMAR	FLORESTINHA	Poste Enel	Rua	Florescente	85	Lum. Aberta	1	-22.675466	-42.005393
2061443	"5167170501"	URBANO	PROJETADA	FLORESTINHA	Poste Enel	Rua	Florescente	85	Lum. Aberta	1	-22.675096	-42.001455
2061445	"5167170501"	URBANO	PROJETADA	FLORESTINHA	Poste Enel	Rua	Florescente	85	Lum. Aberta	1	-22.674969	-42.000943
2061457	"5167170501"	URBANO	PRAIA BRAVA	JARDIM PERO	Poste Enel	Rua	Florescente	85	Lum. Aberta	1	-22.674839	-41.998861
2061472	"5167170501"	URBANO	PRAIA DAS CONCHAS	JARDIM PERO	Poste Enel	Rua	Florescente	85	Lum. Aberta	1	-22.674677	-41.997898
2061525	"5167170501"	URBANO	SABIAS	JARDIM PERO	Poste Enel	Rua	Florescente	85	Lum. Aberta	1	-22.673889	-42.001208
2061527	"5167170501"	URBANO	SABIAS	JARDIM PERO	Poste Enel	Rua	Florescente	85	Lum. Aberta	1	-22.673958	-42.001843
2061530	"5167170501"	URBANO	DAS AMENDOZEIRAS	JARDIM PERO	Poste Enel	Rua	Florescente	85	Lum. Aberta	1	-22.674099	-42.002654
2061531	"5167170501"	URBANO	MACIEIRAS	JARDIM PERO	Poste Enel	Rua	Florescente	85	Lum. Aberta	1	-22.674033	-42.003009
2061606	"5167170501"	URBANO		21 JARDIM PERO	Poste Enel	Rua	Florescente	85	Refletor	1	-22.672657	-42.005377
2061661	"5167170501"	URBANO	DAS ORQUIDEAS	JARDIM PERO	Poste Enel	Rua	Florescente	85	Lum. Aberta	1	-22.675002	-42.006597
2071328	"5167180501"	URBANO	AMARAL PEIXOTO	FLORESTINHA	Poste Enel	RODOVIA	Florescente	85	Refletor	1	-22.671115	-42.000509
2071328	"5167180501"	URBANO	AMARAL PEIXOTO	FLORESTINHA	Poste Enel	RODOVIA	Florescente	85	Refletor	1	-22.671115	-42.000509
2071348	"5167180501"	URBANO	BADJOI	SAMBURA	Poste Enel	RODOVIA	Florescente	85	Refletor	1	-22.670187	-41.998873
2080261	"5167210501"	URBANO	PORTO VELHO	JARDIM ESPERANCA	Poste Enel	RODOVIA	Florescente	85	Lum. Aberta	1	-22.665306	-42.006625
2087276	"5167220501"	URBANO	ISMAEL RIBEIRO	PORTO DO CARRO	Poste Enel	Rua	Florescente	85	Refletor	1	-22.674335	-42.010587
2087293	"5167220501"	URBANO	ERICA RAMOS	JACARE	Poste Enel	Rua	Florescente	85	Lum. Aberta	1	-22.672419	-42.010106
2087383	"5167220501"	URBANO	RACHEL SCHVER	PRAIA DO FOGUETE	Poste Enel	Rua	Florescente	85	Lum. Aberta	1	-22.672748	-42.009448
2087384	"5167220501"	URBANO		8 PRAIA DO FOGUETE	Poste Enel	Rua	Florescente	85	Lum. Aberta	1	-22.672982	-42.009823
2087387	"5167220501"	URBANO		8 PRAIA DO FOGUETE	Poste Enel	Rua	Florescente	85	Lum. Aberta	1	-22.674374	-42.009588
2096754	"5167230502"	URBANO	LAURINDO	MARIA JOAQUINA	Poste Enel	Rua	Florescente	85	Lum. Aberta	1	-22.692068	-42.011867
2119582	"5167280501"	URBANO	DAS TATUS	TAMOIOS	Poste Enel	Rua	Florescente	85	Lum. Aberta	1	-22.637908	-42.009086
2119583	"5167280501"	URBANO	DAS TATUS	TAMOIOS	Poste Enel	Rua	Florescente	85	Refletor	1	-22.637866	-42.009168
2132715	"5167300501"	URBANO	MEDIDOR 12240080	MARIA JOAQUI	Poste Enel	Rua	Florescente	85	Lum. Aberta	1	-22.73997	-41.988371
2021129	"5471100501"	URBANO	MACHADO DE ASSIS	PARKUE DOURADO	Poste Enel	Rua	Florescente	90	Refletor	1	-22.822007	-42.007794
2131781	"5413300501"	URBANO	PAU BRASIL	CENTRO HIPICO	Poste Cliente	ALAMEDA	Florescente	90	Refletor	1	-22.587968	-41.997948
2131783	"5413300501"	URBANO	PAU BRASIL	CENTRO HIPICO	Poste Cliente	ALAMEDA	Florescente	90	Lum. Fechada	1	-22.587986	-41.997566
2197641	"5464150623"	URBANO	PROJETADA	BOTAFOGO	Poste Enel	Rua	Incandescente	100	Lum. Aberta	1	-22.737584	-42.004448
2197640	"5464150623"	URBANO	PROJETADA	BOTAFOGO	Poste Enel	Rua	Incandescente	100	Lum. Aberta	1	-22.736649	-42.004523
2196446	"4438150615"	URBANO		5 UNAMAR	Poste Enel	Rua	Incandescente	100	Lum. Fechada	1	-22.599951	-42.005176
2072318	"4438180501"	URBANO	AMARAL PEIXOTO	FLORESTINHA	Poste Enel	Rua	Incandescente	100	Lum. Aberta	1	-22.658314	-42.008694
2087312	"5167220501"	URBANO		5 JACARE	Poste Enel	Travessa	Incandescente	100	Lum. Aberta	1	-22.671658	-42.010704
2087760	"5167220502"	URBANO	ADOLFO BERANGER JUNIOR	AEROPORTO	Poste Enel	Rua	Incandescente	100	Refletor	1	-22.681898	-42.014913
2087760	"5167220502"	URBANO	ADOLFO BERANGER JUNIOR	AEROPORTO	Poste Enel	Rua	Incandescente	100	Refletor	1	-22.681898	-42.014913
2087761	"5167220502"	URBANO	ADOLFO BERANGER JUNIOR	AEROPORTO	Poste Enel	Rua	Incandescente	100	Refletor	1	-22.681875	-42.014638
2087761	"5167220502"	URBANO	MACARIO PINTO LOPES	PASSAGEM	Poste Enel	Rua	Incandescente	100	Refletor	1	-22.681875	-42.014638
2087787	"5167220502"	URBANO	MACARIO PINTO LOPES	PASSAGEM	Poste Enel	ESTRADA	Incandescente	100	Lum. Aberta	1	-22.685594	-42.014827
2096662	"5167230502"	URBANO	DA HARMONIA	MARIA JOAQUINA	Poste Enel	Rua	Incandescente	100	Lum. Aberta	1	-22.687577	-42.012198
2096674	"5167230502"	URBANO		21 MARIA JOAQUINA	Poste Enel	Rua	Incandescente	100	Lum. Aberta	1	-22.688899	-42.010106
2167833	"4438070611"	URBANO	BELLIS CARDOSO	UNAMAR	Poste Enel	Rua	Incandescente	100	Lum. Aberta	1	-22.648446	-42.012154
2098623	"5464230501"	URBANO	DA PAZ	SAMBURA	Poste Cliente	Rua	Incandescente	100	Lum. Fechada	1	-22.732345	-41.988879
2098708	"5464230501"	URBANO	CAMPANETA	SAMBURA	Poste Enel	Rua	Incandescente	100	Lum. Aberta	1	-22.728752	-41.986378
2106315	"5167240501"	URBANO	DOS LINGUADOS	TAMOIOS	Poste Enel	Rua	Incandescente	100	Lum. Aberta	1	-22.630767	-42.007779
2106858	"4401052401"	URBANO	PROJETADA 03	NOVA CALIFORNIA	Poste Enel	Rua	Incandescente	100	Lum. Aberta	1	-22.619023	-42.012861
2111845	"5167250501"	URBANO	PROJETADA	CALIFORNIA	Poste Enel	Rua	Incandescente	100	Lum. Fechada	1	-22.638145	-42.004462
2111848	"5167250501"	URBANO	PROJETADA	CALIFORNIA	Poste Enel	Rua	Incandescente	100	Lum. Fechada	1	-22.638077	-42.004047
2111849	"5167250501"	URBANO	PROJETADA	CALIFORNIA	Poste Enel	Rua	Incandescente	100	Lum. Fechada	1	-22.638043	-42.004739
2115390	"4401052502"	URBANO	ARCO IRIS	AGUIARIOS	Poste Enel	Rua	Incandescente	100	Fora do Padrao	1	-22.597544	-41.997426
2117604	"5167200502"	URBANO	NICOLAS ASLAN	BRAGA	Poste Cliente	Rua	Incandescente	100	Refletor	1	-22.891089	-42.028365
2117606	"5167200502"	URBANO	NICOLAS ASLAN	BRAGA	Poste Cliente	Rua	Incandescente	100	Refletor	1	-22.890814	-42.027972
2117607	"5167200502"	URBANO	NICOLAS ASLAN	BRAGA	Poste Cliente	Rua	Incandescente	100	Refletor	1	-22.890783	-42.027898
2117608	"5167200502"	URBANO	NICOLAS ASLAN	BRAGA	Poste Cliente	Rua	Incandescente	100	Refletor	1	-22.890733	-42.027863
2117609	"5167200502"	URBANO	NICOLAS ASLAN	BRAGA	Poste Cliente	Rua	Incandescente	100	Refletor	1	-22.890718	-42.027874
2119857	"5167280503"	RURAL	MEDIDOR 3517109	BOTAFOGO	Poste Enel	Rua	Incandescente	100	Lum. Aberta	1	-22.736591	-42.055775
2121891	"4393290502"	RURAL	R. ORLANDO BRAGAMCANCA	UNAMAR	Poste Enel	Rua	Incandescente	100	Lum. Aberta	1	-22.652165	-42.021212
2131529	"4401053003"	URBANO	BOSQUE DO GARGOIA	CENTRO HIPICO	Poste Enel	ALAMEDA	Incandescente	100	Lum. Aberta	1	-22.59023	-42.010976
2131754	"5413300501"	URBANO	PAU BRASIL	CENTRO HIPICO	Poste Enel	ALAMEDA	Incandescente	100	Lum. Aberta	1	-22.586914	-42.001086
2131833	"5413300501"	URBANO	DOURADO	CENTRO HIPICO	Poste Cliente	Travessa	Incandescente	100	Lum			

2044543	"5167150501"	URBANO	CASTRO MACHADO	RECANTO DAS ORQUIDEAS	Poste Enel	Rua	Vapor Sodio	100	Lum. Fechada	1	-22.680633	-41.997993
2132548	"5167300501"	URBANO	MEDIDOR 3526975	MARIA JOAQUIM	Poste Enel	Rua	Vapor Sodio	100	Lum. Aberta	1	-22.741875	-41.981918
2132549	"5167300501"	URBANO	MEDIDOR 3526975	MARIA JOAQUIM	Poste Enel	Rua	Vapor Sodio	100	Lum. Aberta	1	-22.742074	-41.982118
2132550	"5167300501"	URBANO	MEDIDOR 3526975	MARIA JOAQUIM	Poste Enel	Rua	Vapor Sodio	100	Lum. Aberta	1	-22.742383	-41.982578
2132552	"5167300501"	URBANO	MEDIDOR 3526975	MARIA JOAQUIM	Poste Enel	Rua	Vapor Sodio	100	Lum. Aberta	1	-22.742768	-41.983132
2132560	"5167300501"	URBANO	MEDIDOR 3526975	MARIA JOAQUIM	Poste Enel	Rua	Vapor Sodio	100	Lum. Aberta	1	-22.744604	-41.985562
2132576	"5167300501"	URBANO		14 MARIA JOAQUIM	Poste Enel	Rua	Vapor Sodio	100	Lum. Aberta	1	-22.744867	-41.987308
2132579	"5167300501"	URBANO	MEDIDOR 12240845	MARIA JOAQUIM	Poste Enel	Rua	Vapor Sodio	100	Lum. Aberta	1	-22.743655	-41.987883
2132587	"5167300501"	URBANO	MEDIDOR 12240845	MARIA JOAQUIM	Poste Enel	Rua	Vapor Sodio	100	Lum. Aberta	1	-22.741593	-41.984285
2132590	"5167300501"	URBANO	MEDIDOR 12240845	MARIA JOAQUIM	Poste Enel	Rua	Vapor Sodio	100	Lum. Aberta	1	-22.740684	-41.983116
2132600	"5167300501"	URBANO	MEDIDOR 3622824	MARIA JOAQUIM	Poste Enel	Rua	Vapor Sodio	100	Lum. Aberta	1	-22.740817	-41.982542
2132602	"5167300501"	URBANO	MEDIDOR 3622824	MARIA JOAQUIM	Poste Enel	Rua	Vapor Sodio	100	Lum. Aberta	1	-22.740352	-41.982908
2132603	"5167300501"	URBANO	MEDIDOR 3622824	MARIA JOAQUIM	Poste Enel	Rua	Vapor Sodio	100	Lum. Aberta	1	-22.740008	-41.983091
2132604	"5167300501"	URBANO	MEDIDOR 3622824	MARIA JOAQUIM	Poste Enel	Rua	Vapor Sodio	100	Lum. Aberta	1	-22.739884	-41.983283
2132605	"5167300501"	URBANO	MEDIDOR 3622824	MARIA JOAQUIM	Poste Enel	Rua	Vapor Sodio	100	Lum. Aberta	1	-22.739469	-41.983544
2132606	"5167300501"	URBANO	MEDIDOR 3622824	MARIA JOAQUIM	Poste Enel	Rua	Vapor Sodio	100	Lum. Aberta	1	-22.739208	-41.983886
2132614	"5167300501"	URBANO	MEDIDOR 11809926	MARIA JOAQUIM	Poste Enel	Rua	Vapor Sodio	100	Lum. Aberta	1	-22.742311	-41.983168
2132615	"5167300501"	URBANO	MEDIDOR 11809926	MARIA JOAQUIM	Poste Enel	Rua	Vapor Sodio	100	Lum. Aberta	1	-22.741794	-41.983658
2132616	"5167300501"	URBANO	MEDIDOR 11809926	MARIA JOAQUIM	Poste Enel	Rua	Vapor Sodio	100	Lum. Aberta	1	-22.741574	-41.983846
2132623	"5167300501"	URBANO	31 DE MARCO	MARIA JOAQUIM	Poste Enel	Rua	Vapor Sodio	100	Lum. Aberta	1	-22.74339	-41.985273
2132624	"5167300501"	URBANO	31 DE MARCO	MARIA JOAQUIM	Poste Enel	Rua	Vapor Sodio	100	Lum. Aberta	1	-22.743556	-41.985517
2132630	"5167300501"	URBANO	MEDIDOR 12240080	MARIA JOAQUIM	Poste Enel	Rua	Vapor Sodio	100	Lum. Aberta	1	-22.742841	-41.98591
2132631	"5167300501"	URBANO	MEDIDOR 12240080	MARIA JOAQUIM	Poste Enel	Rua	Vapor Sodio	100	Lum. Aberta	1	-22.742727	-41.98591
2132632	"5167300501"	URBANO	31 DE MARCO	MARIA JOAQUIM	Poste Enel	Rua	Vapor Sodio	100	Lum. Aberta	1	-22.743789	-41.98581
2132644	"5167300501"	URBANO		22 MARIA JOAQUIM	Poste Enel	Rua	Vapor Sodio	100	Lum. Aberta	1	-22.743718	-41.989973
2132647	"5167300501"	URBANO		22 MARIA JOAQUIM	Poste Enel	Rua	Vapor Sodio	100	Lum. Aberta	1	-22.744386	-41.990897
2132649	"5167300501"	URBANO	DO LIMA	MARIA JOAQUIM	Poste Enel	Rua	Vapor Sodio	100	Lum. Aberta	1	-22.746196	-41.986126
2132663	"5167300501"	URBANO	MEDIDOR 11180087	MARIA JOAQUIM	Poste Enel	Rua	Vapor Sodio	100	Lum. Aberta	1	-22.742276	-41.98758
2132664	"5167300501"	URBANO	MEDIDOR 11180087	MARIA JOAQUIM	Poste Enel	Rua	Vapor Sodio	100	Lum. Aberta	1	-22.74246	-41.987383
2132666	"5167300501"	URBANO		22 MARIA JOAQUIM	Poste Enel	Rua	Vapor Sodio	100	Lum. Aberta	1	-22.74179	-41.987384
2132670	"5167300501"	URBANO		22 MARIA JOAQUIM	Poste Enel	Rua	Vapor Sodio	100	Lum. Aberta	1	-22.740874	-41.986217
2132684	"5167300501"	URBANO	MEDIDOR 11809926	MARIA JOAQUIM	Poste Enel	Rua	Vapor Sodio	100	Lum. Aberta	1	-22.741188	-41.984209
2132689	"5167300501"	URBANO	MEDIDOR 12277084	MARIA JOAQUIM	Poste Enel	Rua	Vapor Sodio	100	Lum. Aberta	1	-22.740958	-41.984973
2132690	"5167300501"	URBANO	MEDIDOR 12277084	MARIA JOAQUIM	Poste Enel	Rua	Vapor Sodio	100	Lum. Aberta	1	-22.74179	-41.985941
2132691	"5167300501"	URBANO	MEDIDOR 12277084	MARIA JOAQUIM	Poste Enel	Rua	Vapor Sodio	100	Lum. Aberta	1	-22.742053	-41.986339
2132693	"5167300501"	URBANO	MEDIDOR 12240080	MARIA JOAQUIM	Poste Enel	Rua	Vapor Sodio	100	Lum. Aberta	1	-22.742359	-41.986293
2132696	"5167300501"	URBANO	MEDIDOR 12240080	MARIA JOAQUIM	Poste Enel	Rua	Vapor Sodio	100	Lum. Aberta	1	-22.741533	-41.98704
2132697	"5167300501"	URBANO	MEDIDOR 12240080	MARIA JOAQUIM	Poste Enel	Rua	Vapor Sodio	100	Lum. Aberta	1	-22.741353	-41.987169
2133115	"5167300503"	RURAL	DAS ACACIAS	MARIA JOAQUINA	Poste Enel	Rua	Vapor Sodio	100	Lum. Aberta	1	-22.749063	-41.992659
2133118	"5167300503"	RURAL	DAS ACACIAS	MARIA JOAQUINA	Poste Enel	Rua	Vapor Sodio	100	Lum. Aberta	1	-22.748652	-41.992922
2133119	"5167300503"	RURAL	DAS ACACIAS	MARIA JOAQUINA	Poste Enel	Rua	Vapor Sodio	100	Lum. Aberta	1	-22.748097	-41.993152
2133122	"5167300503"	RURAL	BOUGANVILLE	MARIA JOAQUINA	Poste Enel	Rua	Vapor Sodio	100	Lum. Aberta	1	-22.748577	-41.990881
1899821	"5167160401"	URBANO	AMERICA CENTRAL	PRAIA DO SIQUEIRA	Poste Enel	Avenida	Vapor Mercurio	125	Lum. Aberta	1	-22.871809	-42.050409
2199235	"5357160603"	URBANO		5 PARQUE RIVIERA	Poste Enel	Rua	Vapor Mercurio	125	Lum. Aberta	1	-22.857702	-42.014007
2199234	"5357160603"	URBANO		5 PARQUE RIVIERA	Poste Enel	Rua	Vapor Mercurio	125	Lum. Aberta	1	-22.857395	-42.014258
2199232	"5357160603"	URBANO		5 PARQUE RIVIERA	Poste Enel	Rua	Vapor Mercurio	125	Lum. Aberta	1	-22.856881	-42.014599
2199219	"5357160601"	URBANO	NELORE	PARQUE RIVIERA	Poste Enel	ESTRADA	Vapor Mercurio	125	Lum. Aberta	1	-22.856093	-42.019806
2199218	"5357160601"	URBANO	NELORE	PARQUE RIVIERA	Poste Enel	ESTRADA	Vapor Mercurio	125	Lum. Aberta	1	-22.856291	-42.019603
2199215	"5357160601"	URBANO	NELORE	PARQUE RIVIERA	Poste Enel	ESTRADA	Vapor Mercurio	125	Lum. Aberta	1	-22.856983	-42.019838
2199214	"5357160601"	URBANO	NELORE	PARQUE RIVIERA	Poste Enel	ESTRADA	Vapor Mercurio	125	Lum. Aberta	1	-22.857155	-42.018637
2199213	"5357160601"	URBANO	NELORE	PARQUE RIVIERA	Poste Enel	ESTRADA	Vapor Mercurio	125	Lum. Aberta	1	-22.857015	-42.018334
2199211	"5357160601"	URBANO	NELORE	PARQUE RIVIERA	Poste Enel	ESTRADA	Vapor Mercurio	125	Lum. Aberta	1	-22.855864	-42.018806
2199201	"5357160601"	URBANO	NELORE	PARQUE RIVIERA	Poste Enel	ESTRADA	Vapor Mercurio	125	Lum. Aberta	1	-22.854274	-42.015534
2199200	"5357160601"	URBANO	NELORE	PARQUE RIVIERA	Poste Enel	ESTRADA	Vapor Mercurio	125	Lum. Aberta	1	-22.854096	-42.01532
2199199	"5357160601"	URBANO	NELORE	PARQUE RIVIERA	Poste Enel	ESTRADA	Vapor Mercurio	125	Lum. Aberta	1	-22.853974	-42.015153
2199198	"5357160601"	URBANO	NELORE	PARQUE RIVIERA	Poste Enel	ESTRADA	Vapor Mercurio	125	Lum. Aberta	1	-22.853809	-42.015029
2199194	"5357160601"	URBANO	NELORE	PARQUE RIVIERA	Poste Enel	ESTRADA	Vapor Mercurio	125	Lum. Aberta	1	-22.846403	-42.012029
2199193	"5357160601"	URBANO	NELORE	PARQUE RIVIERA	Poste Enel	ESTRADA	Vapor Mercurio	125	Lum. Aberta	1	-22.846625	-42.012447
2199192	"5357160601"	URBANO	NELORE	PARQUE RIVIERA	Poste Enel	ESTRADA	Vapor Mercurio	125	Lum. Aberta	1	-22.84675	-42.012571
2199191	"5357160601"	URBANO	NELORE	PARQUE RIVIERA	Poste Enel	ESTRADA	Vapor Mercurio	125	Lum. Aberta	1	-22.847047	-42.012423
2199190	"5357160601"	URBANO	NELORE	PARQUE RIVIERA	Poste Enel	ESTRADA	Vapor Mercurio	125	Lum. Aberta	1	-22.847415	-42.012374
2199189	"5357160601"	URBANO	NELORE	PARQUE RIVIERA	Poste Enel	ESTRADA	Vapor Mercurio	125	Lum. Aberta	1	-22.847693	-42.012331
2199188	"5357160601"	URBANO	NELORE	PARQUE RIVIERA	Poste Enel	ESTRADA	Vapor Mercurio	125	Lum. Aberta	1	-22.847963	-42.012123
2199181	"5357160601"	URBANO	NELORE	PARQUE RIVIERA	Poste Enel	ESTRADA	Vapor Mercurio	125	Lum. Aberta	1	-22.848962	-42.011441
2199186	"5357160601"	URBANO	NELORE	PARQUE RIVIERA	Poste Enel	ESTRADA	Vapor Mercurio	125	Lum. Aberta	1	-22.849083	-42.011899
2199185	"5357160601"	URBANO	NELORE	PARQUE RIVIERA	Poste Enel	ESTRADA	Vapor Mercurio	125	Lum. Aberta	1	-22.850292	-42.0119
2199184	"5357160601"	URBANO	NELORE	PARQUE RIVIERA	Poste Enel	ESTRADA	Vapor Mercurio	125	Lum. Aberta	1	-22.849742	-42.012059
2199183	"5357160601"	URBANO	NELORE	PARQUE RIVIERA	Poste Enel	ESTRADA	Vapor Mercurio	125	Lum. Aberta	1	-22.849167	-42.012257
2199182	"5357160601"	URBANO	NELORE	PARQUE RIVIERA	Poste Enel	ESTRADA	Vapor Mercurio	125	Lum. Aberta	1	-22.850389	-42.012641
2199181	"5357160601"	URBANO	NELORE	PARQUE RIVIERA	Poste Enel	ESTRADA	Vapor Mercurio	125	Lum. Aberta	1	-22.850235	-42.012676
2199180	"5357160601"	URBANO	NELORE	PARQUE RIVIERA	Poste Enel	ESTRADA	Vapor Mercurio	125	Lum. Aberta	1	-22.850112	-42.012689
2199179	"5357160601"	URBANO	NELORE	PARQUE RIVIERA	Poste Enel	ESTRADA	Vapor Mercurio	125	Lum. Aberta	1	-22.849514	-42.012891
2199175	"5357160601"	URBANO	NELORE	PARQUE RIVIERA	Poste Enel	ESTRADA	Vapor Mercurio	125	Lum. Aberta	1	-22.848537	-42.012977
2199174	"5357160601"	URBANO	NELORE	PARQUE RIVIERA	Poste Enel	ESTRADA	Vapor Mercurio	125	Lum. Aberta	1	-22.84913	-42.01284
2199173	"5357160601"	URBANO	NELORE	PARQUE RIVIERA	Poste Enel	ESTRADA	Vapor Mercurio	125	Lum. Aberta	1	-22.849304	-42.012872
2199172	"5357160601"	URBANO	NELORE	PARQUE RIVIERA	Poste Enel	ESTRADA	Vapor Mercurio	125	Lum. Aberta	1	-22.849377	-42.013266
2199171	"5357160601"	URBANO	NELORE	PARQUE RIVIERA	Poste Enel	ESTRADA	Vapor Mercurio	125	Lum. Aberta	1	-22.849476	-42.013778
2199170	"5357160601"	URBANO	NELORE	PARQUE RIVIERA	Poste Enel	ESTRADA	Vapor Mercurio	125	Lum. Aberta	1	-22.849595	-42.014205
2199169	"5357160601"	URBANO	NELORE	PARQUE RIVIERA	Poste Enel	ESTRADA	Vapor Mercurio	125	Lum. Aberta	1	-22.849914	-42.014435
2199168	"5357160601"	URBANO	MONTE ALEGRE	PARQUE RIVIERA	Poste Enel	ESTRADA	Vapor Mercurio	125	Lum. Aberta	1	-22.852569	-42.015115
2199167	"5357160601"	URBANO	MONTE ALEGRE	PARQUE RIVIERA	Poste Enel	ESTRADA	Vapor Mercurio	125	Lum. Aberta	1	-22.852468	-42.015046
2199166	"5357160601"	URBANO	MONTE ALEGRE	PARQUE RIVIERA	Poste Enel	ESTRADA	Vapor Mercurio	125	Lum. Aberta	1	-22.852393	-42.015077
2199165	"5357160601"	URBANO	MONTE ALEGRE	PARQUE RIVIERA	Poste Enel	ESTRADA	Vapor Mercurio	125	Lum. Aberta	1	-22.852061	-42.016757
2199164	"5357160601"	URBANO	MONTE ALEGRE	PARQUE RIVIERA	Poste Enel	ESTRADA	Vapor Mercurio	125	Lum. Aberta	1	-22.851815	-42.017179
2199163	"5357160601"	URBANO	MONTE ALEGRE	PARQUE RIVIERA	Poste Enel	ESTRADA	Vapor Mercurio	125	Lum. Aberta	1	-22.851481	-42.017589
2199162	"5357160601"	URBANO	MONTE ALEGRE	PARQUE RIVIERA	Poste Enel	ESTRADA	Vapor Mercurio	125	Lum. Aberta	1	-22.851077	-42.018007
2199161	"5357160601"	URBANO	MONTE ALEGRE	PARQUE RIVIERA	Poste Enel	ESTRADA	Vapor Mercurio	125	Lum. Aberta	1	-22.850788	-42.018392
2199155	"5357160601"	URBANO	PROJETADA	PARQUE RIVIERA	Poste Enel	ESTRADA	Vapor Mercurio	125	Lum. Aberta	1	-22.850134	-42.019025
2199150	"5357160601"	URBANO	PROJETADA	PARQUE RIVIERA	Poste Enel	ESTRADA	Vapor Mercurio	125	Lum. Aberta	1	-22.850769	-42.019697
2199149	"5357160601"	URBANO	MONTE ALEGRE	PARQUE RIVIERA	Poste Enel	ESTRADA	Vapor Mercurio	125	Lum. Aberta	1	-22.850463	-42.020028
2199												

1976896	"5471030501"	URBANO	ALMIRANTE BARROSO	PASSAGEM	Poste Enel	Rua	Vapor Mercurio	125 Lum. Aberta	1	-22.915266	-42.059965
1976897	"5471030501"	URBANO	ALMIRANTE BARROSO	PASSAGEM	Poste Enel	Rua	Vapor Mercurio	125 Lum. Aberta	1	-22.915553	-42.059951
1976898	"5471030501"	URBANO	ALMIRANTE BARROSO	PASSAGEM	Poste Enel	Rua	Vapor Mercurio	125 Lum. Aberta	1	-22.915868	-42.059885
1976899	"5471030501"	URBANO	ALMIRANTE BARROSO	PASSAGEM	Poste Enel	Rua	Vapor Mercurio	125 Lum. Aberta	1	-22.914607	-42.06053
1976900	"5471030501"	URBANO	ALMIRANTE BARROSO	PASSAGEM	Poste Enel	Rua	Vapor Mercurio	125 Lum. Aberta	1	-22.914324	-42.060551
1976901	"5471030501"	URBANO	ALMIRANTE BARROSO	PASSAGEM	Poste Enel	Rua	Vapor Mercurio	125 Lum. Aberta	1	-22.914012	-42.060659
1976903	"5471030501"	URBANO	ALMIRANTE BARROSO	PASSAGEM	Poste Enel	Rua	Vapor Mercurio	125 Lum. Aberta	1	-22.913378	-42.06073
1976904	"5471030501"	URBANO	ALMIRANTE BARROSO	PASSAGEM	Poste Enel	Rua	Vapor Mercurio	125 Lum. Aberta	1	-22.913228	-42.060764
1976905	"5471030501"	URBANO	ALMIRANTE BARROSO	PASSAGEM	Poste Enel	Rua	Vapor Mercurio	125 Lum. Aberta	1	-22.91288	-42.060787
1976906	"5471030501"	URBANO	ALMIRANTE BARROSO	PASSAGEM	Poste Enel	Rua	Vapor Mercurio	125 Lum. Aberta	1	-22.912576	-42.060911
1981884	"5471040502"	URBANO	JULIA KUBITSCHKE	VILA BLANCHE	Poste Enel	Rua	Vapor Mercurio	125 Lum. Aberta	1	-22.891788	-42.030239
1981886	"5471040502"	URBANO	JULIA KUBITSCHKE	VILA BLANCHE	Poste Enel	Rua	Vapor Mercurio	125 Lum. Aberta	1	-22.892144	-42.030299
1981895	"5471040502"	URBANO	JULIA KUBITSCHKE	VILA BLANCHE	Poste Enel	Rua	Vapor Mercurio	125 Lum. Aberta	1	-22.891955	-42.029461
1981896	"5471040502"	URBANO	JULIA KUBITSCHKE	VILA BLANCHE	Poste Enel	Rua	Vapor Mercurio	125 Lum. Aberta	1	-22.891745	-42.029728
1981897	"5471040502"	URBANO	JULIA KUBITSCHKE	VILA BLANCHE	Poste Enel	Rua	Vapor Mercurio	125 Lum. Aberta	1	-22.891818	-42.029926
1981902	"5471040502"	URBANO	JULIA KUBITSCHKE	VILA BLANCHE	Poste Enel	Rua	Vapor Mercurio	125 Lum. Aberta	1	-22.892436	-42.030591
1983662	"5167040401"	URBANO	JULIA KUBITSCHKE	VILA BLANCHE	Poste Enel	Travessa	Vapor Mercurio	125 Lum. Aberta	1	-22.88762	-42.028991
1983663	"5167040401"	URBANO	JULIA KUBITSCHKE	VILA BLANCHE	Poste Enel	Travessa	Vapor Mercurio	125 Lum. Aberta	1	-22.887668	-42.028984
1983664	"5167040401"	URBANO	JULIA KUBITSCHKE	VILA BLANCHE	Poste Enel	Rua	Vapor Mercurio	125 Lum. Aberta	1	-22.887732	-42.028569
1983665	"5167040401"	URBANO	JULIA KUBITSCHKE	VILA BLANCHE	Poste Enel	Rua	Vapor Mercurio	125 Lum. Aberta	1	-22.887481	-42.028312
1983669	"5167040401"	URBANO	JULIA KUBITSCHKE	VILA BLANCHE	Poste Enel	Rua	Vapor Mercurio	125 Lum. Aberta	1	-22.887059	-42.028075
1983670	"5167040401"	URBANO	JULIA KUBITSCHKE	VILA BLANCHE	Poste Enel	Travessa	Vapor Mercurio	125 Lum. Aberta	1	-22.887327	-42.028389
1983671	"5167040401"	URBANO	JULIA KUBITSCHKE	VILA BLANCHE	Poste Enel	Travessa	Vapor Mercurio	125 Lum. Aberta	1	-22.887551	-42.028709
1983672	"5167040401"	URBANO	JULIA KUBITSCHKE	VILA BLANCHE	Poste Enel	Rua	Vapor Mercurio	125 Lum. Aberta	1	-22.8874	-42.028808
1983673	"5167040401"	URBANO	JULIA KUBITSCHKE	VILA BLANCHE	Poste Enel	Rua	Vapor Mercurio	125 Lum. Aberta	1	-22.887155	-42.028544
2197340	"5167160602"	URBANO	MANDUCA CEDRO	JARDIM PERO	Poste Enel	Rua	Vapor Mercurio	125 Lum. Aberta	1	-22.850901	-42.035194
2197187	"4438160606"	RURAL	ANGELIM	ANGELIM	Poste Enel	Rua	Vapor Mercurio	125 Lum. Aberta	1	-22.663909	-42.085012
2197188	"4438160605"	RURAL	ANGELIM	ANGELIM	Poste Enel	ESTRADA	Vapor Mercurio	125 Lum. Aberta	1	-22.664845	-42.078087
2197183	"4438160601"	RURAL	ANGELIM	ANGELIM	Poste Enel	ESTRADA	Vapor Mercurio	125 Lum. Aberta	1	-22.673739	-42.061076
2197182	"4438160601"	RURAL	ANGELIM	ANGELIM	Poste Enel	ESTRADA	Vapor Mercurio	125 Lum. Aberta	1	-22.673958	-42.05808
2196472	"4438150623"	URBANO	PROJETADA	BOTAFOGO	Poste Enel	Rua	Vapor Mercurio	125 Lum. Aberta	1	-22.730075	-42.052734
2196459	"4438150617"	URBANO	PACAS	UNANAMAR	Poste Enel	Rua	Vapor Mercurio	125 Lum. Aberta	1	-22.600246	-42.022497
2196453	"4438150617"	URBANO	PACAS	UNANAMAR	Poste Enel	Rua	Vapor Mercurio	125 Lum. Aberta	1	-22.614346	-42.027655
2196383	"4438150601"	URBANO	GARGOIA	FLORESTINHA	Poste Enel	Rua	Vapor Mercurio	125 Lum. Aberta	1	-22.68855	-42.011274
2196315	"5357150616"	URBANO	PROJETADA	MARIA JOAQUINA	Poste Enel	Rua	Vapor Mercurio	125 Lum. Aberta	1	-22.739554	-41.985889
2196312	"5357160613"	RURAL	PROJETADA	FLORESTAL	Poste Enel	ESTRADA	Vapor Mercurio	125 Lum. Aberta	1	-22.726061	-42.036307
2195336	"5167150604"	URBANO	GURIRI	VILA SOL	Poste Enel	Rua	Vapor Mercurio	125 Lum. Aberta	1	-22.916371	-42.061151
1985909	"4401050401"	URBANO	DA LUZ	BRAGA	Poste Enel	Rua	Vapor Mercurio	125 Lum. Aberta	1	-22.863167	-42.002549
1985910	"4401050401"	URBANO	DA LUZ	BRAGA	Poste Enel	Rua	Vapor Mercurio	125 Lum. Aberta	1	-22.863167	-42.002298
1913124	"5464140619"	URBANO	DAS PACAS	NOVA CALIFORNIA	Poste Enel	ESTRADA	Vapor Mercurio	125 Lum. Aberta	1	-22.632354	-42.027892
1992251	"4401050701"	URBANO	JULIA KUBITSCHKE	ITAJURU	Poste Enel	Rua	Vapor Mercurio	125 Lum. Aberta	1	-22.864084	-41.995157
1992252	"4401050701"	URBANO	JULIA KUBITSCHKE	ITAJURU	Poste Enel	Rua	Vapor Mercurio	125 Lum. Aberta	1	-22.86421	-41.995334
1992257	"4401050701"	URBANO	JULIA KUBITSCHKE	ITAJURU	Poste Enel	Rua	Vapor Mercurio	125 Lum. Aberta	1	-22.863501	-41.994943
2193115	"5464140612"	URBANO	PROJETADA	PARQUE ELDORADO	Poste Enel	Rua	Vapor Mercurio	125 Lum. Aberta	1	-22.812929	-42.004732
2193114	"5464140611"	URBANO	PROJETADA	RESERVA DO PERO	Poste Enel	Rua	Vapor Mercurio	125 Lum. Aberta	1	-22.832784	-41.991782
2193113	"5464140611"	URBANO	PROJETADA	RESERVA DO PERO	Poste Enel	Rua	Vapor Mercurio	125 Lum. Aberta	1	-22.832603	-41.992066
2193112	"5464140611"	URBANO	PROJETADA	RESERVA DO PERO	Poste Enel	Rua	Vapor Mercurio	125 Lum. Aberta	1	-22.832435	-41.992364
2193108	"5464140608"	URBANO	PROJETADA	RESERVA DO PERO	Poste Enel	Rua	Vapor Mercurio	125 Lum. Aberta	1	-22.835072	-41.996891
2193104	"5464140607"	URBANO	ARCO IRIS	JARDIM PERO	Poste Enel	Rua	Vapor Mercurio	125 Lum. Aberta	1	-22.835974	-41.995864
2193103	"5464140607"	URBANO	ARCO IRIS	JARDIM PERO	Poste Enel	Rua	Vapor Mercurio	125 Lum. Aberta	1	-22.835668	-41.995727
2193102	"5464140607"	URBANO	ARCO IRIS	JARDIM PERO	Poste Enel	Rua	Vapor Mercurio	125 Lum. Aberta	1	-22.835397	-41.995539
2193101	"5464140606"	URBANO	PROJETADA	JARDIM PERO	Poste Enel	Rua	Vapor Mercurio	125 Lum. Aberta	1	-22.834629	-41.994052
2193098	"5464140606"	URBANO	PROJETADA	JARDIM PERO	Poste Enel	Rua	Vapor Mercurio	125 Lum. Aberta	1	-22.834944	-41.994051
2192949	"4438140616"	URBANO	SANTA MARIA	PARQUE ELDORADO 3	Poste Enel	Rua	Vapor Mercurio	125 Lum. Aberta	1	-22.82197	-42.015694
2192948	"4438140616"	URBANO	SANTA MARIA	PARQUE ELDORADO 3	Poste Enel	Rua	Vapor Mercurio	125 Lum. Aberta	1	-22.820219	-42.014483
2192923	"4438140605"	URBANO	SAO PAULO	JARDIM PERO	Poste Enel	Rua	Vapor Mercurio	125 Lum. Aberta	1	-22.841403	-42.012823
2192922	"4438140605"	URBANO	SAO PAULO	JARDIM PERO	Poste Enel	Rua	Vapor Mercurio	125 Lum. Aberta	1	-22.841571	-42.013046
2192921	"4438140605"	URBANO	SAO PAULO	JARDIM PERO	Poste Enel	Rua	Vapor Mercurio	125 Lum. Aberta	1	-22.841704	-42.013189
2192919	"4438140604"	URBANO	PROJETADA	JARDIM PERO	Poste Enel	Travessa	Vapor Mercurio	125 Lum. Aberta	1	-22.836504	-42.019011
2192918	"4438140604"	URBANO	ASSEMBLEIA	JARDIM PERO	Poste Enel	Travessa	Vapor Mercurio	125 Lum. Aberta	1	-22.836098	-42.018861
2192917	"4438140604"	URBANO	ASSEMBLEIA	JARDIM PERO	Poste Enel	Travessa	Vapor Mercurio	125 Lum. Aberta	1	-22.8369	-42.018766
2192914	"4438140604"	URBANO	SAO PAULO	JARDIM PERO	Poste Enel	Rua	Vapor Mercurio	125 Lum. Aberta	1	-22.837051	-42.017047
2192913	"4438140604"	URBANO	SAO PAULO	JARDIM PERO	Poste Enel	Rua	Vapor Mercurio	125 Lum. Aberta	1	-22.83635	-42.016558
2192911	"4438140604"	URBANO	ALAGOAS	JARDIM PERO	Poste Enel	Rua	Vapor Mercurio	125 Lum. Aberta	1	-22.83532	-42.016312
2192501	"4393095"	URBANO	H	PARQUE ELDORADO 3	Poste Enel	Rua	Vapor Mercurio	125 Lum. Aberta	1	-22.820229	-42.004661
2000397	"4401050801"	URBANO	CASEMIRO DE ABREU	ITAJURU	Poste Enel	Rua	Vapor Mercurio	125 Lum. Aberta	1	-22.858644	-41.997124
2000401	"4401050801"	URBANO	CASEMIRO DE ABREU	ITAJURU	Poste Enel	Travessa	Vapor Mercurio	125 Lum. Aberta	1	-22.858168	-41.997116
2000402	"4401050801"	URBANO	CASEMIRO DE ABREU	ITAJURU	Poste Enel	Travessa	Vapor Mercurio	125 Lum. Aberta	1	-22.858318	-41.996983
2000404	"4401050801"	URBANO	CASEMIRO DE ABREU	ITAJURU	Poste Enel	Travessa	Vapor Mercurio	125 Lum. Aberta	1	-22.857726	-41.996771
2000410	"4401050801"	URBANO	JOSE ANTONIO SAMPAIO	CENTRO	Poste Enel	Rua	Vapor Mercurio	125 Lum. Aberta	1	-22.861775	-41.998543
2000411	"4401050801"	URBANO	CASEMIRO DE ABREU	CENTRO	Poste Enel	Rua	Vapor Mercurio	125 Lum. Aberta	1	-22.861581	-41.998501
2000412	"4401050801"	URBANO	CASEMIRO DE ABREU	CENTRO	Poste Enel	Rua	Vapor Mercurio	125 Lum. Aberta	1	-22.861443	-41.998667
2000422	"4401050801"	URBANO	JOAO PESSOA	CENTRO	Poste Enel	Rua	Vapor Mercurio	125 Lum. Aberta	1	-22.861547	-41.998272
2000423	"4401050801"	URBANO	JOAO PESSOA	CENTRO	Poste Enel	Rua	Vapor Mercurio	125 Lum. Aberta	1	-22.861303	-41.998037
2000492	"4401050801"	URBANO	MARIO QUINTANILHA	VIA NOVA	Poste Enel	Rua	Vapor Mercurio	125 Lum. Aberta	1	-22.861432	-41.992023
2000493	"4401050801"	URBANO	MARIO QUINTANILHA	VIA NOVA	Poste Enel	Rua	Vapor Mercurio	125 Lum. Aberta	1	-22.861199	-41.992274
2000579	"4401050801"	URBANO	WALTEMIER TERRA CARDOSO	CENTRO	Poste Enel	Travessa	Vapor Mercurio	125 Lum. Aberta	1	-22.859673	-41.994397
2000582	"4401050801"	URBANO	DO CONTORNO	CENTRO	Poste Enel	Rua	Vapor Mercurio	125 Lum. Aberta	1	-22.859898	-41.994337
2000583	"4401050801"	URBANO	DO CONTORNO	CENTRO	Poste Enel	Rua	Vapor Mercurio	125 Lum. Aberta	1	-22.859973	-41.994111
2000658	"4401050801"	URBANO	LOPES DA GUILIA	CENTRO	Poste Enel	Travessa	Vapor Mercurio	125 Lum. Fechada	1	-22.855425	-41.992603
2000659	"4401050801"	URBANO	TEIXEIRA E SOUZA	CENTRO	Poste Enel	Travessa	Vapor Mercurio	125 Lum. Fechada	1	-22.85667	-41.992508
2000660	"4401050801"	URBANO	TEIXEIRA E SOUZA	CENTRO	Poste Enel	Travessa	Vapor Mercurio	125 Lum. Fechada	1	-22.85582	-41.992356
2000661	"4401050801"	URBANO	TEIXEIRA E SOUZA	CENTRO	Poste Enel	Travessa	Vapor Mercurio	125 Lum. Aberta	1	-22.855311	-41.992821
2000662	"4401050801"	URBANO	TEIXEIRA E SOUZA	CENTRO	Poste Enel	Travessa	Vapor Mercurio	125 Lum. Fechada	1	-22.855615	-41.992778
2000663	"4401050801"	URBANO	TEIXEIRA E SOUZA	CENTRO	Poste Enel	Travessa	Vapor Mercurio	125 Lum. Fechada	1	-22.855794	-41.992615
2002606	"5464080503"	URBANO	PROJETADA	JARDIM NAUTILUS	Poste Enel	Rua	Vapor Mercurio	125 Lum. Aberta	1	-22.905444	-42.045408
2002607	"5464080503"	URBANO	PROJETADA	JARDIM NAUTILUS	Poste Enel	Rua	Vapor Mercurio	125 Lum. Aberta	1	-22.905677	-42.045297
2002608	"5464080503"	URBANO	PROJETADA	JARDIM NAUTILUS	Poste Enel	Rua	Vapor Mercurio	125 Lum. Aberta	1	-22.905794	-42.045243
2002609	"5464080503"	URBANO	PROJETADA	JARDIM NAUTILUS	Poste Enel	Rua	Vapor Mercurio	125 Lum. Aberta	1	-22.906607	-42.0452
2002610	"5464080503"	URBANO	PROJETADA	JARDIM NAUTILUS	Poste Enel	Rua	Vapor Mercurio	125 Lum. Aberta	1	-22.905215	-42.044866
2002611	"5464080503"	URBANO	PROJETADA	JARDIM NAUTILUS	Poste Enel	Rua	Vapor Mercurio	125 Lum. Aberta	1	-22.905602	-42.044783
2002612	"5464080503"	URBANO	PROJETADA	JARDIM NAUTILUS	Poste Enel	Rua	Vapor Mercurio	125 Lum. Aberta	1	-22.904907	-42.044854
2002613	"5464080503"	URBANO	PROJETADA	JARDIM NAUTILUS	Poste Enel	Rua	Vapor Mercurio	125 Lum. Aberta	1	-22.90457	-42.045026
2002614	"5464080503"	URBANO	PROJETADA	JARDIM NAUTILUS	Poste Enel	Rua	Vapor Mercurio	125 Lum. Aberta	1	-22.904686	-42.045231
2002615	"5464080503"	URBANO	PROJETADA	JARDIM NAUTILUS	Poste Enel	Rua	Vapor Mercurio	125 Lum. Aberta	1	-22.904873	-42.045412
2002617	"5464080503"	URBANO									

2002655	"5464080503"	URBANO	PROJETADA	JARDIM NAUTILUS	Poste Enel	Rua	Vapor Mercurio	125 Lum. Aberta	1	-22.904116	-42.044157
2002657	"5464080503"	URBANO	ALMIRANTE BARROSO	PASSAGEM	Poste Enel	Rua	Vapor Mercurio	125 Lum. Aberta	1	-22.902438	-42.043474
2002658	"5464080503"	URBANO	ALMIRANTE BARROSO	PASSAGEM	Poste Enel	Rua	Vapor Mercurio	125 Lum. Aberta	1	-22.904033	-42.044276
2002659	"5464080503"	URBANO	ALMIRANTE BARROSO	PASSAGEM	Poste Enel	Rua	Vapor Mercurio	125 Lum. Aberta	1	-22.903932	-42.044057
2002660	"5464080503"	URBANO	ALMIRANTE BARROSO	PASSAGEM	Poste Enel	Rua	Vapor Mercurio	125 Lum. Aberta	1	-22.903805	-42.043799
2002661	"5464080503"	URBANO	ALMIRANTE BARROSO	PASSAGEM	Poste Enel	Rua	Vapor Mercurio	125 Lum. Aberta	1	-22.903688	-42.043624
2002662	"5464080503"	URBANO	ELPIDIO B DOS SANTOS	PASSAGEM	Poste Enel	Rua	Vapor Mercurio	125 Lum. Aberta	1	-22.903554	-42.043417
2002663	"5464080503"	URBANO	ELPIDIO B DOS SANTOS	PASSAGEM	Poste Enel	Rua	Vapor Mercurio	125 Lum. Aberta	1	-22.903437	-42.043258
2002664	"5464080503"	URBANO	ALMIRANTE BARROSO	PASSAGEM	Poste Enel	Rua	Vapor Mercurio	125 Lum. Aberta	1	-22.903276	-42.042835
2002666	"5464080503"	URBANO	ALMIRANTE BARROSO	PASSAGEM	Poste Enel	Rua	Vapor Mercurio	125 Lum. Aberta	1	-22.903005	-42.042805
2002671	"5464080503"	URBANO	CONSTANTINO MENELAU	PASSAGEM	Poste Enel	Rua	Vapor Mercurio	125 Lum. Aberta	1	-22.902771	-42.043576
2002674	"5464080503"	URBANO	CONSTANTINO MENELAU	PASSAGEM	Poste Enel	Rua	Vapor Mercurio	125 Lum. Aberta	1	-22.902829	-42.043985
2002675	"5464080503"	URBANO	CONSTANTINO MENELAU	PASSAGEM	Poste Enel	Rua	Vapor Mercurio	125 Lum. Aberta	1	-22.902256	-42.044129
2002677	"5464080503"	URBANO	MAESTRO CLODOMIRO GUIMARAES DE OLIVEIRA	PASSAGEM	Poste Enel	Rua	Vapor Mercurio	125 Lum. Aberta	1	-22.902919	-42.044176
2002682	"5464080503"	URBANO	MAESTRO CLODOMIRO GUIMARAES DE OLIVEIRA	PASSAGEM	Poste Enel	Rua	Vapor Mercurio	125 Lum. Aberta	1	-22.903503	-42.044827
2002683	"5464080503"	URBANO	ADMIRANTE BARROSO	PASSAGEM	Poste Enel	Rua	Vapor Mercurio	125 Lum. Aberta	1	-22.903257	-42.044098
2002685	"5464080503"	URBANO	FURTADO	PASSAGEM	Poste Enel	Rua	Vapor Mercurio	125 Lum. Aberta	1	-22.903092	-42.045103
2002686	"5464080503"	URBANO	1 DE MAIO	PASSAGEM	Poste Enel	Rua	Vapor Mercurio	125 Lum. Aberta	1	-22.903681	-42.045168
2002687	"5464080503"	URBANO	BARAO DO RIO BRANCO	PASSAGEM	Poste Enel	Rua	Vapor Mercurio	125 Lum. Aberta	1	-22.903463	-42.045287
2002688	"5464080503"	URBANO	BARAO DO RIO BRANCO	PASSAGEM	Poste Enel	Rua	Vapor Mercurio	125 Lum. Aberta	1	-22.903213	-42.045424
2002690	"5464080503"	URBANO	BARAO DO RIO BRANCO	PASSAGEM	Poste Enel	Rua	Vapor Mercurio	125 Lum. Aberta	1	-22.903843	-42.045509
2002691	"5464080503"	URBANO	BARAO DO RIO BRANCO	PASSAGEM	Poste Enel	Rua	Vapor Mercurio	125 Lum. Aberta	1	-22.903059	-42.045625
2002694	"5464080503"	URBANO	MANOEL ANTONIO RIBEIRO	PASSAGEM	Poste Enel	Rua	Vapor Mercurio	125 Lum. Aberta	1	-22.904	-42.045869
2002695	"5464080503"	URBANO	MANOEL ANTONIO RIBEIRO	PASSAGEM	Poste Enel	Rua	Vapor Mercurio	125 Lum. Aberta	1	-22.90376	-42.046013
2002696	"5464080503"	URBANO	DOMINGOS RIBEIRO	PASSAGEM	Poste Enel	Rua	Vapor Mercurio	125 Lum. Aberta	1	-22.903939	-42.046299
2002697	"5464080503"	URBANO	DOMINGOS RIBEIRO	PASSAGEM	Poste Enel	Rua	Vapor Mercurio	125 Lum. Aberta	1	-22.903635	-42.046467
2002810	"5464080503"	URBANO	MAESTRO CLODOMIRO GUIMARAES DE OLIVEIRA	PASSAGEM	Poste Enel	Rua	Vapor Mercurio	125 Lum. Aberta	1	-22.902335	-42.042961
2002811	"5464080503"	URBANO	MAESTRO CLODOMIRO GUIMARAES DE OLIVEIRA	PASSAGEM	Poste Enel	Rua	Vapor Mercurio	125 Lum. Aberta	1	-22.902557	-42.042822
2002812	"5464080503"	URBANO	MAESTRO CLODOMIRO GUIMARAES DE OLIVEIRA	PASSAGEM	Poste Enel	Rua	Vapor Mercurio	125 Lum. Aberta	1	-22.902297	-42.042995
2002813	"5464080503"	URBANO	MAESTRO CLODOMIRO GUIMARAES DE OLIVEIRA	PASSAGEM	Poste Enel	Rua	Vapor Mercurio	125 Lum. Aberta	1	-22.902721	-42.043203
2002816	"5464080503"	URBANO	MAESTRO CLODOMIRO GUIMARAES DE OLIVEIRA	PASSAGEM	Poste Enel	Rua	Vapor Mercurio	125 Lum. Aberta	1	-22.901924	-42.04275
2002817	"5464080503"	URBANO	MAESTRO CLODOMIRO GUIMARAES DE OLIVEIRA	PASSAGEM	Poste Enel	Rua	Vapor Mercurio	125 Lum. Aberta	1	-22.902101	-42.042635
2002818	"5464080503"	URBANO	MAESTRO CLODOMIRO GUIMARAES DE OLIVEIRA	PASSAGEM	Poste Enel	Rua	Vapor Mercurio	125 Lum. Aberta	1	-22.902255	-42.042656
2002819	"5464080503"	URBANO	MAESTRO CLODOMIRO GUIMARAES DE OLIVEIRA	PASSAGEM	Poste Enel	Rua	Vapor Mercurio	125 Lum. Aberta	1	-22.902398	-42.042472
2002822	"5464080503"	URBANO	ALMIRANTE BARROSO	PASSAGEM	Poste Enel	Rua	Vapor Mercurio	125 Lum. Aberta	1	-22.902062	-42.042183
2002823	"5464080503"	URBANO	ALMIRANTE BARROSO	PASSAGEM	Poste Enel	Rua	Vapor Mercurio	125 Lum. Aberta	1	-22.902201	-42.042107
2002825	"5464080503"	URBANO	PROJETADA	JARDIM NAUTILUS	Poste Enel	Rua	Vapor Mercurio	125 Lum. Aberta	1	-22.901776	-42.042248
2002833	"5464080503"	URBANO	PROJETADA	JARDIM NAUTILUS	Poste Enel	Rua	Vapor Mercurio	125 Lum. Aberta	1	-22.901859	-42.041872
2002837	"5464080503"	URBANO	PADRE MANOEL BERNARDES	JARDIM NAUTILUS	Poste Enel	Rua	Vapor Mercurio	125 Lum. Aberta	1	-22.901953	-42.041282
2002838	"5464080503"	URBANO	PADRE MANOEL BERNARDES	JARDIM NAUTILUS	Poste Enel	Rua	Vapor Mercurio	125 Lum. Aberta	1	-22.90199	-42.041173
2002839	"5464080503"	URBANO	PADRE MANOEL BERNARDES	JARDIM NAUTILUS	Poste Enel	Rua	Vapor Mercurio	125 Lum. Aberta	1	-22.902043	-42.04088
2002840	"5464080503"	URBANO	PADRE MANOEL BERNARDES	JARDIM NAUTILUS	Poste Enel	Rua	Vapor Mercurio	125 Lum. Aberta	1	-22.90208	-42.040634
2002841	"5464080503"	URBANO	PADRE MANOEL BERNARDES	JARDIM NAUTILUS	Poste Enel	Rua	Vapor Mercurio	125 Lum. Aberta	1	-22.901876	-42.041114
2002842	"5464080503"	URBANO	PADRE MANOEL BERNARDES	JARDIM NAUTILUS	Poste Enel	Rua	Vapor Mercurio	125 Lum. Aberta	1	-22.901747	-42.041161
2002843	"5464080503"	URBANO	PADRE MANOEL BERNARDES	JARDIM NAUTILUS	Poste Enel	Rua	Vapor Mercurio	125 Lum. Aberta	1	-22.90156	-42.040887
2002844	"5464080503"	URBANO	PADRE MANOEL BERNARDES	JARDIM NAUTILUS	Poste Enel	Rua	Vapor Mercurio	125 Lum. Aberta	1	-22.901485	-42.040858
2002845	"5464080503"	URBANO	PADRE MANOEL BERNARDES	JARDIM NAUTILUS	Poste Enel	Rua	Vapor Mercurio	125 Lum. Aberta	1	-22.901402	-42.040708
2002846	"5464080503"	URBANO	PROJETADA	JARDIM NAUTILUS	Poste Enel	Rua	Vapor Mercurio	125 Lum. Aberta	1	-22.901372	-42.040629
2002847	"5464080503"	URBANO	PROJETADA	JARDIM NAUTILUS	Poste Enel	Rua	Vapor Mercurio	125 Lum. Aberta	1	-22.901644	-42.040608
2002849	"5464080503"	URBANO	PROJETADA	JARDIM NAUTILUS	Poste Enel	Rua	Vapor Mercurio	125 Lum. Aberta	1	-22.901655	-42.040708
2002850	"5464080503"	URBANO	PROJETADA	JARDIM NAUTILUS	Poste Enel	Rua	Vapor Mercurio	125 Lum. Aberta	1	-22.902022	-42.040551
2002851	"5464080503"	URBANO	TOMAS GONZAGA	JARDIM NAUTILUS	Poste Enel	Rua	Vapor Mercurio	125 Lum. Aberta	1	-22.901496	-42.040388
2002853	"5464080503"	URBANO	ALMEIDA GARRET	JARDIM NAUTILUS	Poste Enel	Rua	Vapor Mercurio	125 Lum. Aberta	1	-22.901777	-42.040093
2002854	"5464080503"	URBANO	ALMEIDA GARRET	JARDIM NAUTILUS	Poste Enel	Rua	Vapor Mercurio	125 Lum. Aberta	1	-22.901444	-42.040007
2002855	"5464080503"	URBANO	ALMEIDA GARRET	JARDIM NAUTILUS	Poste Enel	Rua	Vapor Mercurio	125 Lum. Aberta	1	-22.901356	-42.039906
2002856	"5464080503"	URBANO	ALMEIDA GARRET	JARDIM NAUTILUS	Poste Enel	Rua	Vapor Mercurio	125 Lum. Aberta	1	-22.901234	-42.039705
2002870	"5464080503"	URBANO	CUBA	JARDIM NAUTILUS	Poste Enel	Rua	Vapor Mercurio	125 Lum. Aberta	1	-22.903402	-42.044323
2002871	"5464080503"	URBANO	CUBA	JARDIM NAUTILUS	Poste Enel	Rua	Vapor Mercurio	125 Lum. Aberta	1	-22.90356	-42.044219
2002872	"5464080503"	URBANO	CUBA	JARDIM NAUTILUS	Poste Enel	Rua	Vapor Mercurio	125 Lum. Aberta	1	-22.903731	-42.044122
2002873	"5464080503"	URBANO	CUBA	JARDIM NAUTILUS	Poste Enel	Rua	Vapor Mercurio	125 Lum. Aberta	1	-22.903869	-42.044041
2011324	"5464090501"	URBANO	VEREADOR MANOEL ANTUNES	BRAGA	Poste Enel	Rua	Vapor Mercurio	125 Lum. Aberta	1	-22.898242	-42.042414
2011326	"5464090501"	URBANO	VEREADOR MANOEL ANTUNES	BRAGA	Poste Enel	Rua	Vapor Mercurio	125 Lum. Aberta	1	-22.898062	-42.042187
2011327	"5464090501"	URBANO	VEREADOR MANOEL ANTUNES	BRAGA	Poste Enel	Rua	Vapor Mercurio	125 Lum. Aberta	1	-22.897999	-42.042044
2017555	"5357080619"	RURAL	PROJETADA	AGRISA	Poste Enel	ESTRADA	Vapor Mercurio	125 Lum. Aberta	1	-22.591977	-42.150161
2017556	"5357080619"	RURAL	PROJETADA	AGRISA	Poste Enel	ESTRADA	Vapor Mercurio	125 Lum. Aberta	1	-22.590957	-42.149586
2017557	"5357080619"	RURAL	PROJETADA	AGRISA	Poste Enel	ESTRADA	Vapor Mercurio	125 Lum. Aberta	1	-22.590927	-42.149586
2017558	"5357080616"	RURAL	PROJETADA	ARACA	Poste Enel	ESTRADA	Vapor Mercurio	125 Lum. Aberta	1	-22.623561	-42.123529
2017559	"5357080616"	RURAL	PROJETADA	ARACA	Poste Enel	ESTRADA	Vapor Mercurio	125 Lum. Aberta	1	-22.62614	-42.124388
2017560	"5357080616"	RURAL	PROJETADA	ARACA	Poste Enel	ESTRADA	Vapor Mercurio	125 Lum. Aberta	1	-22.62653	-42.12444
2017561	"5357080616"	RURAL	PROJETADA	ARACA	Poste Enel	ESTRADA	Vapor Mercurio	125 Lum. Aberta	1	-22.626836	-42.124259
2017562	"5357080616"	RURAL	PROJETADA	ARACA	Poste Enel	ESTRADA	Vapor Mercurio	125 Lum. Aberta	1	-22.627139	-42.123987
2017563	"5357080616"	RURAL	PROJETADA	ARACA	Poste Enel	ESTRADA	Vapor Mercurio	125 Lum. Aberta	1	-22.627472	-42.123745
2017564	"5357080616"	RURAL	PROJETADA	ARACA	Poste Enel	ESTRADA	Vapor Mercurio	125 Lum. Aberta	1	-22.627889	-42.123574
2017565	"5357080616"	RURAL	PROJETADA	ARACA	Poste Enel	ESTRADA	Vapor Mercurio	125 Lum. Aberta	1	-22.62821	-42.123506
2011489	"5464090503"	URBANO	BENTO JOSE RIBEIRO	CENTRO	Poste Enel	Avenida	Vapor Mercurio	125 Lum. Aberta	1	-22.894842	-42.031494
2011490	"5464090503"	URBANO	JONAS GARCIA	CENTRO	Poste Enel	Avenida	Vapor Mercurio	125 Lum. Aberta	1	-22.894622	-42.031246
2011491	"5464090503"	URBANO	JONAS GARCIA	CENTRO	Poste Enel	Avenida	Vapor Mercurio	125 Lum. Aberta	1	-22.89456	-42.031143
2011492	"5464090503"	URBANO	JONAS GARCIA	CENTRO	Poste Enel	Avenida	Vapor Mercurio	125 Lum. Aberta	1	-22.894414	-42.030952
2011493	"5464090503"	URBANO	JONAS GARCIA	CENTRO	Poste Enel	Avenida	Vapor Mercurio	125 Lum. Aberta	1	-22.894019	-42.030463
2017528	"5357080616"	RURAL	PROJETADA	ARACA	Poste Enel	ESTRADA	Vapor Mercurio	125 Lum. Aberta	1	-22.629018	-42.121487
2017529	"5357080616"	RURAL	PROJETADA	ARACA	Poste Enel	ESTRADA	Vapor Mercurio	125 Lum. Aberta	1	-22.628753	-42.121176
2017530	"5357080616"	RURAL	PROJETADA	ARACA	Poste Enel	ESTRADA	Vapor Mercurio	125 Lum. Aberta	1	-22.628555	-42.121171
2017531	"5357080616"	RURAL	PROJETADA	ARACA	Poste Enel	ESTRADA	Vapor Mercurio	125 Lum. Aberta	1	-22.628559	-42.122643
2017532	"5357080616"	RURAL	PROJETADA	ARACA	Poste Enel	ESTRADA	Vapor Mercurio	125 Lum. Aberta	1	-22.628527	-42.123043
2017533	"5357080616"	RURAL	PROJETADA	ARACA	Poste Enel	ESTRADA	Vapor Mercurio	125 Lum. Aberta	1	-22.628502	-42.123818
2012368	"5167080501"	URBANO	BARAO DO RIO BRANCO	JARDIM MACHADO	Poste Enel	Rua	Vapor Mercurio	125 Lum. Aberta	1	-22.881531	-42.011195
2012369	"5167080501"	URBANO	BARAO DO RIO BRANCO	JARDIM MACHADO	Poste Enel	Rua	Vapor Mercurio	125 Lum. Aberta	1	-22.881424	-42.011996
2012370	"5167080501"	URBANO	BARAO DO RIO BRANCO	JARDIM MACHADO	Poste Enel	Rua	Vapor Mercurio	125 Lum. Aberta	1	-22.881205	-42.012196
2012374	"5167080501"	URBANO	MARIO FISCHER	JARDIM MACHADO	Poste Enel	Rua	Vapor Mercurio	125 Lum. Aberta	1	-22.880679	-42.012559
2017522	"5357080616"	RURAL	PROJETADA	ARACA	Poste Enel	ESTRADA	Vapor Mercurio	125 Lum. Aberta	1	-22.628673	-42.124414
2017521	"5357080616"	RURAL	PROJETADA	ARACA	Poste Enel	ESTRADA	Vapor Mercurio	125 Lum. Aberta	1	-22.628979	-42.124761
2017520	"5357080616"	RURAL	PROJETADA	ARACA	Poste Enel	ESTRADA	Vapor Mercurio	125 Lum. Aberta	1	-22.629227	-42.125073
2017519	"5357080615"	RURAL	PROJETADA	ARACA	Poste Enel	ESTRADA	Vapor Mercurio	125 Lum. Aberta	1	-22.629723	-42.129846
2017518	"5357080615"	RURAL	PROJETADA	ARACA	Poste Enel	ESTRADA	Vapor Mercurio	125 Lum. Aberta	1	-22.629709	-42.13013
2017515	"5357080613"	RURAL	PROJETADA	ARACA	Poste Enel	ESTRADA	Vapor Mercurio	125 Lum. Aberta	1	-22.648944	-42.125231
2017514											

2021402	"5471100501"	URBANO	DO GURIRI	GURIRI	Poste Enel	Rua	Vapor Mercurio	125 Lum. Aberta	1	-22.826608	-42.008173
2021410	"5471100501"	URBANO	DO GURIRI	GURIRI	Poste Enel	Rua	Vapor Mercurio	125 Lum. Aberta	1	-22.825719	-42.009186
2021411	"5471100501"	URBANO	DO GURIRI	GURIRI	Poste Enel	Rua	Vapor Mercurio	125 Lum. Aberta	1	-22.825505	-42.009435
2021412	"5471100501"	URBANO	DO GURIRI	GURIRI	Poste Enel	Rua	Vapor Mercurio	125 Lum. Aberta	1	-22.825358	-42.009623
2021413	"5471100501"	URBANO	DO GURIRI	GURIRI	Poste Enel	Rua	Vapor Mercurio	125 Lum. Aberta	1	-22.825249	-42.009779
2021415	"5471100501"	URBANO	DO GURIRI	GURIRI	Poste Enel	Rua	Vapor Mercurio	125 Lum. Aberta	1	-22.824959	-42.010083
2021416	"5471100501"	URBANO	DO GURIRI	GURIRI	Poste Enel	Rua	Vapor Mercurio	125 Lum. Aberta	1	-22.824783	-42.010301
2021417	"5471100501"	URBANO	DO GURIRI	GURIRI	Poste Enel	Rua	Vapor Mercurio	125 Lum. Aberta	1	-22.824559	-42.010595
2021418	"5471100501"	URBANO	DO GURIRI	GURIRI	Poste Enel	Rua	Vapor Mercurio	125 Lum. Aberta	1	-22.824322	-42.010806
2021420	"5471100501"	URBANO	DO GURIRI	GURIRI	Poste Enel	Rua	Vapor Mercurio	125 Lum. Aberta	1	-22.823886	-42.011397
2021421	"5471100501"	URBANO	DO GURIRI	GURIRI	Poste Enel	Rua	Vapor Mercurio	125 Lum. Aberta	1	-22.823639	-42.01167
2021422	"5471100501"	URBANO	DO GURIRI	GURIRI	Poste Enel	Rua	Vapor Mercurio	125 Lum. Aberta	1	-22.82341	-42.01195
2021424	"5471100501"	URBANO	DO GURIRI	GURIRI	Poste Enel	Rua	Vapor Mercurio	125 Lum. Aberta	1	-22.823085	-42.012338
2021425	"5471100501"	URBANO	DO GURIRI	GURIRI	Poste Enel	Rua	Vapor Mercurio	125 Lum. Aberta	1	-22.822856	-42.012588
2021426	"5471100501"	URBANO	DO GURIRI	GURIRI	Poste Enel	Rua	Vapor Mercurio	125 Lum. Aberta	1	-22.822669	-42.012847
2021428	"5471100501"	URBANO	DO GURIRI	GURIRI	Poste Enel	Rua	Vapor Mercurio	125 Lum. Aberta	1	-22.822489	-42.013077
2021430	"5471100501"	URBANO	DO GURIRI	GURIRI	Poste Enel	Rua	Vapor Mercurio	125 Lum. Aberta	1	-22.822235	-42.013357
2021431	"5471100501"	URBANO	DO GURIRI	GURIRI	Poste Enel	Rua	Vapor Mercurio	125 Lum. Aberta	1	-22.821782	-42.013889
2021432	"5471100501"	URBANO	DO GURIRI	GURIRI	Poste Enel	Rua	Vapor Mercurio	125 Lum. Aberta	1	-22.821407	-42.01434
2021433	"5471100501"	URBANO	DO GURIRI	GURIRI	Poste Enel	Rua	Vapor Mercurio	125 Lum. Aberta	1	-22.821234	-42.014545
2021434	"5471100501"	URBANO	DO GURIRI	GURIRI	Poste Enel	Rua	Vapor Mercurio	125 Lum. Aberta	1	-22.821041	-42.014755
2021435	"5471100501"	URBANO	DO GURIRI	GURIRI	Poste Enel	Rua	Vapor Mercurio	125 Lum. Aberta	1	-22.820863	-42.014966
2022379	"4401051001"	URBANO	JONAS GARCIA	CENTRO	Poste Enel	ESTRADA	Vapor Mercurio	125 Lum. Aberta	1	-22.844272	-41.998553
2022389	"4401051001"	URBANO	JONAS GARCIA	CENTRO	Poste Enel	ESTRADA	Vapor Mercurio	125 Lum. Aberta	1	-22.844077	-41.997589
2023702	"5167100501"	URBANO	HILTON MASSA	PASSAGEM	Poste Enel	Travessa	Vapor Mercurio	125 Lum. Aberta	1	-22.879203	-42.022309
2023703	"5167100501"	URBANO	HILTON MASSA	PASSAGEM	Poste Enel	Travessa	Vapor Mercurio	125 Lum. Aberta	1	-22.879342	-42.022447
2023704	"5167100501"	URBANO	HILTON MASSA	PASSAGEM	Poste Enel	Travessa	Vapor Mercurio	125 Lum. Aberta	1	-22.879399	-42.022404
2023705	"5167100501"	URBANO	HILTON MASSA	PASSAGEM	Poste Enel	Travessa	Vapor Mercurio	125 Lum. Aberta	1	-22.879624	-42.022481
2023706	"5167100501"	URBANO	HILTON MASSA	PASSAGEM	Poste Enel	Rua	Vapor Mercurio	125 Lum. Aberta	1	-22.879746	-42.022533
2175428	"5357070622"	RURAL	DA AGRISA	ANGELIM	Poste Enel	ESTRADA	Vapor Mercurio	125 Lum. Aberta	1	-22.666639	-42.087164
2175427	"5357070622"	RURAL	DA AGRISA	ANGELIM	Poste Enel	ESTRADA	Vapor Mercurio	125 Lum. Aberta	1	-22.666421	-42.087358
2175428	"5357070621"	RURAL	DA AGRISA	ANGELIM	Poste Enel	ESTRADA	Vapor Mercurio	125 Lum. Aberta	1	-22.665277	-42.088158
2175419	"5357070620"	RURAL	PROJETADA	ANGELIM	Poste Enel	ESTRADA	Vapor Mercurio	125 Lum. Aberta	1	-22.655868	-42.078085
2175418	"5357070620"	RURAL	PROJETADA	ANGELIM	Poste Enel	ESTRADA	Vapor Mercurio	125 Lum. Aberta	1	-22.656413	-42.077999
2175417	"5357070620"	RURAL	PROJETADA	ANGELIM	Poste Enel	ESTRADA	Vapor Mercurio	125 Lum. Aberta	1	-22.656973	-42.077909
2175416	"5357070620"	RURAL	PROJETADA	ANGELIM	Poste Enel	ESTRADA	Vapor Mercurio	125 Lum. Aberta	1	-22.657302	-42.077729
2175415	"5357070620"	RURAL	PROJETADA	ANGELIM	Poste Enel	ESTRADA	Vapor Mercurio	125 Lum. Aberta	1	-22.658141	-42.077601
2175414	"5357070620"	RURAL	PROJETADA	ANGELIM	Poste Enel	ESTRADA	Vapor Mercurio	125 Lum. Aberta	1	-22.659016	-42.077742
2175413	"5357070620"	RURAL	PROJETADA	ANGELIM	Poste Enel	ESTRADA	Vapor Mercurio	125 Lum. Aberta	1	-22.659407	-42.07759
2175412	"5357070620"	RURAL	PROJETADA	ANGELIM	Poste Enel	ESTRADA	Vapor Mercurio	125 Lum. Aberta	1	-22.659621	-42.077643
2175411	"5357070619"	RURAL	PROJETADA	ANGELIM	Poste Enel	ESTRADA	Vapor Mercurio	125 Lum. Aberta	1	-22.660504	-42.074411
2175410	"5357070619"	RURAL	PROJETADA	ANGELIM	Poste Enel	ESTRADA	Vapor Mercurio	125 Lum. Aberta	1	-22.660752	-42.07476
2175409	"5357070619"	RURAL	PROJETADA	ANGELIM	Poste Enel	ESTRADA	Vapor Mercurio	125 Lum. Aberta	1	-22.660993	-42.075143
2175408	"5357070619"	RURAL	PROJETADA	ANGELIM	Poste Enel	ESTRADA	Vapor Mercurio	125 Lum. Aberta	1	-22.661293	-42.075542
2175405	"5357070518"	RURAL	DA AGRISA	ANGELIM	Poste Enel	ESTRADA	Vapor Mercurio	125 Lum. Aberta	1	-22.664481	-42.077893
2175404	"5357070518"	RURAL	DA AGRISA	ANGELIM	Poste Enel	ESTRADA	Vapor Mercurio	125 Lum. Aberta	1	-22.664496	-42.077524
2175403	"5357070518"	RURAL	DA AGRISA	ANGELIM	Poste Enel	ESTRADA	Vapor Mercurio	125 Lum. Aberta	1	-22.664623	-42.076654
2175402	"5357070518"	RURAL	DA AGRISA	ANGELIM	Poste Enel	ESTRADA	Vapor Mercurio	125 Lum. Aberta	1	-22.664623	-42.076654
2175401	"5357070518"	RURAL	DA AGRISA	ANGELIM	Poste Enel	ESTRADA	Vapor Mercurio	125 Lum. Aberta	1	-22.664924	-42.076992
2175400	"5357070518"	RURAL	DA AGRISA	ANGELIM	Poste Enel	ESTRADA	Vapor Mercurio	125 Lum. Aberta	1	-22.665331	-42.075857
2175400	"5357070518"	RURAL	DA AGRISA	ANGELIM	Poste Enel	ESTRADA	Vapor Mercurio	125 Lum. Aberta	1	-22.665748	-42.075663
2175399	"5357070518"	RURAL	DA AGRISA	ANGELIM	Poste Enel	ESTRADA	Vapor Mercurio	125 Lum. Aberta	1	-22.666098	-42.075425
2175398	"5357070518"	RURAL	DA AGRISA	ANGELIM	Poste Enel	ESTRADA	Vapor Mercurio	125 Lum. Aberta	1	-22.66641	-42.075155
2175397	"5357070518"	RURAL	DA AGRISA	ANGELIM	Poste Enel	ESTRADA	Vapor Mercurio	125 Lum. Aberta	1	-22.666655	-42.074718
2175396	"5357070518"	RURAL	DA AGRISA	ANGELIM	Poste Enel	ESTRADA	Vapor Mercurio	125 Lum. Aberta	1	-22.66678	-42.074878
2175394	"5357070617"	RURAL	PROJETADA	ANGELIM	Poste Enel	ESTRADA	Vapor Mercurio	125 Lum. Aberta	1	-22.665726	-42.069698
2175392	"5357070615"	RURAL	DA AGRISA	ANGELIM	Poste Enel	ESTRADA	Vapor Mercurio	125 Lum. Aberta	1	-22.66948	-42.066818
2175391	"5357070615"	RURAL	DA AGRISA	ANGELIM	Poste Enel	ESTRADA	Vapor Mercurio	125 Lum. Aberta	1	-22.669646	-42.066277
2175390	"5357070615"	RURAL	DA AGRISA	ANGELIM	Poste Enel	ESTRADA	Vapor Mercurio	125 Lum. Aberta	1	-22.669755	-42.065986
2175389	"5357070615"	RURAL	DA AGRISA	ANGELIM	Poste Enel	ESTRADA	Vapor Mercurio	125 Lum. Aberta	1	-22.669746	-42.065228
2175386	"5357070614"	RURAL	DA AGRISA	ANGELIM	Poste Enel	ESTRADA	Vapor Mercurio	125 Lum. Aberta	1	-22.66875	-42.065912
2175382	"5357070613"	RURAL	DA AGRISA	CAMPOS NOVOS	Poste Enel	ESTRADA	Vapor Mercurio	125 Lum. Aberta	1	-22.67478	-42.058315
2175380	"5357070613"	RURAL	DA AGRISA	CAMPOS NOVOS	Poste Enel	ESTRADA	Vapor Mercurio	125 Lum. Aberta	1	-22.675973	-42.058318
2175379	"5357070612"	RURAL	DA AGRISA	CAMPOS NOVOS	Poste Enel	ESTRADA	Vapor Mercurio	125 Lum. Aberta	1	-22.682127	-42.056363
2175378	"5357070611"	RURAL	PROJETADA	CAMPOS NOVOS	Poste Enel	ESTRADA	Vapor Mercurio	125 Lum. Aberta	1	-22.68603	-42.038866
2175377	"5357070610"	RURAL	PROJETADA	CAMPOS NOVOS	Poste Enel	ESTRADA	Vapor Mercurio	125 Lum. Aberta	1	-22.675688	-42.04149
2175376	"5357070609"	RURAL	PROJETADA	CAMPOS NOVOS	Poste Enel	ESTRADA	Vapor Mercurio	125 Lum. Aberta	1	-22.670889	-42.043939
2175374	"5357070607"	RURAL	DA AGRISA	CAMPOS NOVOS	Poste Enel	ESTRADA	Vapor Mercurio	125 Lum. Aberta	1	-22.69295	-42.045175
2175373	"5357070607"	RURAL	DA AGRISA	CAMPOS NOVOS	Poste Enel	ESTRADA	Vapor Mercurio	125 Lum. Aberta	1	-22.692365	-42.044065
2175372	"5357070607"	RURAL	DA AGRISA	CAMPOS NOVOS	Poste Enel	ESTRADA	Vapor Mercurio	125 Lum. Aberta	1	-22.692563	-42.044502
2175371	"5357070607"	RURAL	DA AGRISA	CAMPOS NOVOS	Poste Enel	ESTRADA	Vapor Mercurio	125 Lum. Aberta	1	-22.693392	-42.045033
2175370	"5357070607"	RURAL	DA AGRISA	CAMPOS NOVOS	Poste Enel	ESTRADA	Vapor Mercurio	125 Lum. Aberta	1	-22.69379	-42.04491
2175369	"5357070606"	RURAL	DA AGRISA	CAMPOS NOVOS	Poste Enel	ESTRADA	Vapor Mercurio	125 Lum. Aberta	1	-22.697333	-42.04371
2175368	"5357070606"	RURAL	DA AGRISA	CAMPOS NOVOS	Poste Enel	ESTRADA	Vapor Mercurio	125 Lum. Aberta	1	-22.697729	-42.043543
2175366	"5357070605"	RURAL	DA AGRISA	CAMPOS NOVOS	Poste Enel	ESTRADA	Vapor Mercurio	125 Lum. Aberta	1	-22.708855	-42.034448
2175365	"5357070604"	RURAL	BOA VISTA	CABO FRIO	Poste Enel	ESTRADA	Vapor Mercurio	125 Lum. Aberta	1	-22.767507	-42.044506
2175362	"5357070603"	RURAL	BOA VISTA	CABO FRIO	Poste Enel	ESTRADA	Vapor Mercurio	125 Lum. Aberta	1	-22.763612	-42.045751
2175361	"5357070602"	RURAL	BOA VISTA	CABO FRIO	Poste Enel	ESTRADA	Vapor Mercurio	125 Lum. Aberta	1	-22.75875	-42.042543
2175359	"5357070602"	RURAL	BOA VISTA	CABO FRIO	Poste Enel	ESTRADA	Vapor Mercurio	125 Lum. Aberta	1	-22.757516	-42.040641
2175358	"5357070602"	RURAL	BOA VISTA	CABO FRIO	Poste Enel	ESTRADA	Vapor Mercurio	125 Lum. Aberta	1	-22.757241	-42.040009
2175355	"5357070602"	RURAL	BOA VISTA	CABO FRIO	Poste Enel	ESTRADA	Vapor Mercurio	125 Lum. Aberta	1	-22.756594	-42.038798
2175352	"5357070602"	RURAL	BOA VISTA	CABO FRIO	Poste Enel	ESTRADA	Vapor Mercurio	125 Lum. Aberta	1	-22.75564	-42.038518
2175351	"5357070602"	RURAL	BOA VISTA	CABO FRIO	Poste Enel	ESTRADA	Vapor Mercurio	125 Lum. Aberta	1	-22.755439	-42.037997
2175350	"5357070602"	RURAL	BOA VISTA	CABO FRIO	Poste Enel	ESTRADA	Vapor Mercurio	125 Lum. Aberta	1	-22.755378	-42.038193
2175348	"5357070602"	RURAL	BOA VISTA	CABO FRIO	Poste Enel	ESTRADA	Vapor Mercurio	125 Lum. Aberta	1	-22.755039	-42.038427
2175244	"4438080605"	URBANO	D	PARQUE ELDORADO	Poste Enel	Rua	Vapor Mercurio	125 Lum. Aberta	1	-22.840034	-42.020669
2175243	"4438080605"	URBANO	D	PARQUE ELDORADO	Poste Enel	Rua	Vapor Mercurio	125 Lum. Aberta	1	-22.839766	-42.020738
2175242	"4438080605"	URBANO	D	PARQUE ELDORADO	Poste Enel	Rua	Vapor Mercurio	125 Lum. Aberta	1	-22.839496	-42.020931
2175241	"4438080605"	URBANO	D	PARQUE ELDORADO	Poste Enel	Rua	Vapor Mercurio	125 Lum. Aberta	1	-22.839266	-42.021046
2175240	"4438080605"	URBANO	D	PARQUE ELDORADO	Poste Enel	Rua	Vapor Mercurio	125 Lum. Aberta	1	-22.839031	-42.021114
2028595	"5167110501"	URBANO		8 NOVA CABO FRIO	Poste Enel	Rua	Vapor Mercurio	125 Lum. Aberta	1	-22.828554	-41.993219
2028598	"5167110501"	URBANO		6 NOVA CABO FRIO	Poste Enel	Rua	Vapor Mercurio	125 Lum. Aberta	1	-22.829175	-41.992809
2028599	"5167110501"	URBANO		6 NOVA CABO FRIO	Poste Enel	Rua	Vapor Mercurio	125 Lum. Aberta	1	-22.829396	-41.992459
2028600	"5167110501"	URBANO		6 NOVA CABO FRIO	Poste Enel	Rua	Vapor Mercurio	125 Lum. Aberta	1	-22.829584	-41.992129
2028601	"5167110501"	URBANO		6 NOVA CABO FRIO	Poste Enel	Rua	Vapor Mercurio	125 Lum. Aberta	1	-22.829793	-41.991886
2028602	"5167110501"	URBANO		4 NOVA CABO FRIO	Poste Enel	Rua	Vapor Mercurio	125 Lum. Aberta	1	-22.83001	-41.991643
2028603	"5167110501"	URBANO		4 NOVA CABO FRIO	Poste Enel	Rua	Vapor Mercurio				

2053489	"5464160501"	URBANO	20	JARDIM ESPERANCA	Poste Enel	Rua	Vapor Mercurio	125 Lum. Aberta	1	-22.842925	-42.013449
2053490	"5464160501"	URBANO	20	JARDIM ESPERANCA	Poste Enel	Rua	Vapor Mercurio	125 Lum. Aberta	1	-22.842974	-42.013489
2053491	"5464160501"	URBANO	20	JARDIM ESPERANCA	Poste Enel	Rua	Vapor Mercurio	125 Lum. Aberta	1	-22.843288	-42.01377
2053494	"5464160501"	URBANO	20	JARDIM ESPERANCA	Poste Enel	Rua	Vapor Mercurio	125 Lum. Aberta	1	-22.843915	-42.014484
2053495	"5464160501"	URBANO	20	JARDIM ESPERANCA	Poste Enel	Rua	Vapor Mercurio	125 Lum. Aberta	1	-22.843568	-42.01495
2053496	"5464160501"	URBANO	20	JARDIM ESPERANCA	Poste Enel	Rua	Vapor Mercurio	125 Lum. Aberta	1	-22.844127	-42.014274
2053497	"5464160501"	URBANO	20	JARDIM ESPERANCA	Poste Enel	Rua	Vapor Mercurio	125 Lum. Aberta	1	-22.844364	-42.014045
2053498	"5464160501"	URBANO	CONCEICAO	JARDIM ESPERANCA	Poste Enel	Rua	Vapor Mercurio	125 Lum. Aberta	1	-22.844491	-42.013909
2053499	"5464160501"	URBANO	CONCEICAO	JARDIM ESPERANCA	Poste Enel	Rua	Vapor Mercurio	125 Lum. Aberta	1	-22.844663	-42.013684
2053500	"5464160501"	URBANO	CONCEICAO	JARDIM ESPERANCA	Poste Enel	Rua	Vapor Mercurio	125 Lum. Aberta	1	-22.845084	-42.013294
2053501	"5464160501"	URBANO	CONCEICAO	JARDIM ESPERANCA	Poste Enel	Rua	Vapor Mercurio	125 Lum. Aberta	1	-22.845259	-42.013072
2053502	"5464160501"	URBANO	CONCEICAO	JARDIM ESPERANCA	Poste Enel	Rua	Vapor Mercurio	125 Lum. Aberta	1	-22.845322	-42.012767
2053504	"5464160501"	URBANO	CONCEICAO	JARDIM ESPERANCA	Poste Enel	Rua	Vapor Mercurio	125 Lum. Aberta	1	-22.844897	-42.012259
2053505	"5464160501"	URBANO	CONCEICAO	JARDIM ESPERANCA	Poste Enel	Rua	Vapor Mercurio	125 Lum. Aberta	1	-22.844689	-42.01202
2053506	"5464160501"	URBANO	PARANA	JARDIM ESPERANCA	Poste Enel	Rua	Vapor Mercurio	125 Lum. Aberta	1	-22.844493	-42.011778
2053507	"5464160501"	URBANO	PARANA	JARDIM ESPERANCA	Poste Enel	Rua	Vapor Mercurio	125 Lum. Aberta	1	-22.844239	-42.011549
2053508	"5464160501"	URBANO	PARANA	JARDIM ESPERANCA	Poste Enel	Rua	Vapor Mercurio	125 Lum. Aberta	1	-22.844056	-42.011423
2053509	"5464160501"	URBANO	PARANA	JARDIM ESPERANCA	Poste Enel	Rua	Vapor Mercurio	125 Lum. Aberta	1	-22.844362	-42.011977
2053510	"5464160501"	URBANO	PARANA	JARDIM ESPERANCA	Poste Enel	Rua	Vapor Mercurio	125 Lum. Aberta	1	-22.844182	-42.012224
2053511	"5464160501"	URBANO	PARANA	JARDIM ESPERANCA	Poste Enel	Rua	Vapor Mercurio	125 Lum. Aberta	1	-22.844506	-42.012583
2053512	"5464160501"	URBANO	CONCEICAO	JARDIM ESPERANCA	Poste Enel	Avenida	Vapor Mercurio	125 Lum. Aberta	1	-22.843991	-42.012404
2053513	"5464160501"	URBANO	CONCEICAO	JARDIM ESPERANCA	Poste Enel	Avenida	Vapor Mercurio	125 Lum. Aberta	1	-22.843746	-42.012623
2053514	"5464160501"	URBANO	CONCEICAO	JARDIM ESPERANCA	Poste Enel	Rua	Vapor Mercurio	125 Lum. Aberta	1	-22.843565	-42.012129
2053515	"5464160501"	URBANO	AMERICO GOMES DA FONSECA	JARDIM ESPERANCA	Poste Enel	Rua	Vapor Mercurio	125 Lum. Aberta	1	-22.843806	-42.013163
2053516	"5464160501"	URBANO	AMERICO GOMES DA FONSECA	JARDIM ESPERANCA	Poste Enel	Rua	Vapor Mercurio	125 Lum. Aberta	1	-22.843957	-42.013329
2053517	"5464160501"	URBANO	AMERICO GOMES DA FONSECA	JARDIM ESPERANCA	Poste Enel	Rua	Vapor Mercurio	125 Lum. Aberta	1	-22.844182	-42.013601
2053518	"5464160501"	URBANO	AMERICO GOMES DA FONSECA	JARDIM ESPERANCA	Poste Enel	Rua	Vapor Mercurio	125 Lum. Aberta	1	-22.844397	-42.013832
2053519	"5464160501"	URBANO	AMERICO GOMES DA FONSECA	JARDIM ESPERANCA	Poste Enel	Avenida	Vapor Mercurio	125 Lum. Aberta	1	-22.843255	-42.013037
2053520	"5464160501"	URBANO	AMERICO GOMES DA FONSECA	JARDIM ESPERANCA	Poste Enel	Avenida	Vapor Mercurio	125 Lum. Aberta	1	-22.843162	-42.013188
2053521	"5464160501"	URBANO	AMERICO GOMES DA FONSECA	JARDIM ESPERANCA	Poste Enel	Avenida	Vapor Mercurio	125 Lum. Aberta	1	-22.842494	-42.013909
2053527	"5464160501"	URBANO	ABEL GOMES DOS SANTOS	JARDIM ESPERANCA	Poste Enel	Avenida	Vapor Mercurio	125 Lum. Aberta	1	-22.841616	-42.014848
2053529	"5464160501"	URBANO	MILTOM PECANHA	JARDIM ESPERANCA	Poste Enel	Rua	Vapor Mercurio	125 Lum. Aberta	1	-22.841098	-42.014687
2053531	"5464160501"	URBANO	MILTOM PECANHA	JARDIM ESPERANCA	Poste Enel	Rua	Vapor Mercurio	125 Lum. Aberta	1	-22.840555	-42.014063
2053533	"5464160501"	URBANO	MILTOM PECANHA	JARDIM ESPERANCA	Poste Enel	Rua	Vapor Mercurio	125 Lum. Aberta	1	-22.840238	-42.013836
2053536	"5464160501"	URBANO	MILTOM PECANHA	JARDIM ESPERANCA	Poste Enel	Avenida	Vapor Mercurio	125 Lum. Aberta	1	-22.840281	-42.015618
2053537	"5464160501"	URBANO	MILTOM PECANHA	JARDIM ESPERANCA	Poste Enel	Avenida	Vapor Mercurio	125 Lum. Aberta	1	-22.840652	-42.015831
2053538	"5464160501"	URBANO	MILTOM PECANHA	JARDIM ESPERANCA	Poste Enel	Avenida	Vapor Mercurio	125 Lum. Aberta	1	-22.840299	-42.016239
2053539	"5464160501"	URBANO	MILTOM PECANHA	JARDIM ESPERANCA	Poste Enel	Avenida	Vapor Mercurio	125 Lum. Aberta	1	-22.840113	-42.016437
2053540	"5464160501"	URBANO	MILTOM PECANHA	JARDIM ESPERANCA	Poste Enel	Avenida	Vapor Mercurio	125 Lum. Aberta	1	-22.839684	-42.016876
2053541	"5464160501"	URBANO	PARANA	JARDIM ESPERANCA	Poste Enel	Avenida	Vapor Mercurio	125 Lum. Aberta	1	-22.839549	-42.01707
2053542	"5464160501"	URBANO	PARANA	JARDIM ESPERANCA	Poste Enel	Rua	Vapor Mercurio	125 Lum. Aberta	1	-22.839532	-42.017422
2053543	"5464160501"	URBANO	PARANA	JARDIM ESPERANCA	Poste Enel	Rua	Vapor Mercurio	125 Lum. Aberta	1	-22.839763	-42.017688
2053544	"5464160501"	URBANO	PARANA	JARDIM ESPERANCA	Poste Enel	Rua	Vapor Mercurio	125 Lum. Aberta	1	-22.840036	-42.017995
2053545	"5464160501"	URBANO	PARANA	JARDIM ESPERANCA	Poste Enel	Avenida	Vapor Mercurio	125 Lum. Aberta	1	-22.839262	-42.017345
2053546	"5464160501"	URBANO	PARANA	JARDIM ESPERANCA	Poste Enel	Avenida	Vapor Mercurio	125 Lum. Aberta	1	-22.839029	-42.017561
2053547	"5464160501"	URBANO	PARANA	JARDIM ESPERANCA	Poste Enel	Avenida	Vapor Mercurio	125 Lum. Aberta	1	-22.838893	-42.017734
2053548	"5464160501"	URBANO	PARANA	JARDIM ESPERANCA	Poste Enel	Rua	Vapor Mercurio	125 Lum. Aberta	1	-22.838869	-42.017989
2053549	"5464160501"	URBANO	PARANA	JARDIM ESPERANCA	Poste Enel	Rua	Vapor Mercurio	125 Lum. Aberta	1	-22.839056	-42.018189
2053550	"5464160501"	URBANO	PARANA	JARDIM ESPERANCA	Poste Enel	Rua	Vapor Mercurio	125 Lum. Aberta	1	-22.839293	-42.018457
2053551	"5464160501"	URBANO	PARANA	JARDIM ESPERANCA	Poste Enel	Rua	Vapor Mercurio	125 Lum. Aberta	1	-22.838566	-42.018782
2053552	"5464160501"	URBANO	PARANA	JARDIM ESPERANCA	Poste Enel	Avenida	Vapor Mercurio	125 Lum. Aberta	1	-22.838558	-42.018011
2053553	"5464160501"	URBANO	PARANA	JARDIM ESPERANCA	Poste Enel	Avenida	Vapor Mercurio	125 Lum. Aberta	1	-22.838347	-42.018263
2174885	"4438080604"	URBANO	7	PARQUE ELDORADO	Poste Enel	Rua	Vapor Mercurio	125 Lum. Aberta	1	-22.838561	-42.023237
2054459	"5471160501"	URBANO	GAMBOA	Poste Enel	Avenida	Vapor Mercurio	125 Lum. Aberta	1	-22.834944	-42.024078	
2054507	"5471160501"	URBANO	JOSE RODRIGUES POVOA	Poste Enel	Rua	Vapor Mercurio	125 Lum. Aberta	1	-22.836439	-42.025661	
2054511	"5471160501"	URBANO	JOSE RODRIGUES POVOA	Poste Enel	Travessa	Vapor Mercurio	125 Lum. Aberta	1	-22.836237	-42.025038	
2054521	"5471160501"	URBANO	JOSE RODRIGUES POVOA	Poste Enel	Rua	Vapor Mercurio	125 Lum. Aberta	1	-22.836472	-42.023715	
2054523	"5471160501"	URBANO	JOSE RODRIGUES POVOA	Poste Enel	Rua	Vapor Mercurio	125 Lum. Aberta	1	-22.836435	-42.023373	
2054526	"5471160501"	URBANO	JOSE RODRIGUES POVOA	Poste Enel	Rua	Vapor Mercurio	125 Lum. Aberta	1	-22.836739	-42.023173	
2054527	"5471160501"	URBANO	JOSE RODRIGUES POVOA	Poste Enel	Rua	Vapor Mercurio	125 Lum. Aberta	1	-22.836953	-42.023236	
2054528	"5471160501"	URBANO	JOSE RODRIGUES POVOA	Poste Enel	Rua	Vapor Mercurio	125 Lum. Aberta	1	-22.837214	-42.023886	
2054529	"5471160501"	URBANO	JOSE RODRIGUES POVOA	Poste Enel	Rua	Vapor Mercurio	125 Lum. Aberta	1	-22.837354	-42.024069	
2054530	"5471160501"	URBANO	JOSE RODRIGUES POVOA	Poste Enel	Rua	Vapor Mercurio	125 Lum. Aberta	1	-22.837487	-42.024348	
2054531	"5471160501"	URBANO	JOSE RODRIGUES POVOA	Poste Enel	Rua	Vapor Mercurio	125 Lum. Aberta	1	-22.837722	-42.024709	
2054541	"5471160501"	URBANO	JOSE RODRIGUES POVOA	Poste Enel	Rua	Vapor Mercurio	125 Lum. Aberta	1	-22.836857	-42.025221	
2174884	"4438080604"	URBANO	7	PARQUE ELDORADO	Poste Enel	Rua	Vapor Mercurio	125 Lum. Aberta	1	-22.839228	-42.023777
2174875	"4438080604"	URBANO	DIMAS AGUIAR MELO	Poste Enel	Rua	Vapor Mercurio	125 Lum. Aberta	1	-22.836274	-42.021514	
2174873	"4438080604"	URBANO	DIMAS AGUIAR MELO	Poste Enel	Rua	Vapor Mercurio	125 Lum. Aberta	1	-22.836658	-42.022104	
2174871	"4438080604"	URBANO	APOLINARIO NASCIMENTO	Poste Enel	Rua	Vapor Mercurio	125 Lum. Aberta	1	-22.836639	-42.022257	
2174870	"4438080604"	URBANO	APOLINARIO NASCIMENTO	Poste Enel	Rua	Vapor Mercurio	125 Lum. Aberta	1	-22.836983	-42.022228	
2174865	"4438080604"	URBANO	DOMINGOS JOSE DA SILVEIRA	Poste Enel	Rua	Vapor Mercurio	125 Lum. Aberta	1	-22.839982	-42.021933	
2174863	"4438080604"	URBANO	DOMINGOS JOSE DA SILVEIRA	Poste Enel	Rua	Vapor Mercurio	125 Lum. Aberta	1	-22.839509	-42.022136	
2174862	"4438080604"	URBANO	DOMINGOS JOSE DA SILVEIRA	Poste Enel	Rua	Vapor Mercurio	125 Lum. Aberta	1	-22.839323	-42.022291	
2174861	"4438080604"	URBANO	DOMINGOS JOSE DA SILVEIRA	Poste Enel	Rua	Vapor Mercurio	125 Lum. Aberta	1	-22.839103	-42.022354	
2174860	"4438080604"	URBANO	DOMINGOS JOSE DA SILVEIRA	Poste Enel	Rua	Vapor Mercurio	125 Lum. Aberta	1	-22.838908	-42.022454	
2174859	"4438080604"	URBANO	6	PARQUE ELDORADO	Poste Enel	Travessa	Vapor Mercurio	125 Lum. Aberta	1	-22.838969	-42.022154
2174858	"4438080604"	URBANO	6	PARQUE ELDORADO	Poste Enel	Travessa	Vapor Mercurio	125 Lum. Aberta	1	-22.838822	-42.021868
2174857	"4438080604"	URBANO	NILO PECANHA	Poste Enel	Travessa	Vapor Mercurio	125 Lum. Aberta	1	-22.836369	-42.023045	
2174856	"4438080604"	URBANO	NILO PECANHA	Poste Enel	Travessa	Vapor Mercurio	125 Lum. Aberta	1	-22.836028	-42.023226	
2174855	"4438080604"	URBANO	NILO PECANHA	Poste Enel	Travessa	Vapor Mercurio	125 Lum. Aberta	1	-22.835765	-42.023418	
2174854	"4438080604"	URBANO	NILO PECANHA	Poste Enel	Travessa	Vapor Mercurio	125 Lum. Aberta	1	-22.835241	-42.023689	
2174850	"4438080604"	URBANO	APOLINARIO NASCIMENTO	Poste Enel	Rua	Vapor Mercurio	125 Lum. Aberta	1	-22.836202	-42.023221	
2174849	"4438080604"	URBANO	APOLINARIO NASCIMENTO	Poste Enel	Rua	Vapor Mercurio	125 Lum. Aberta	1	-22.835873	-42.022767	
2174848	"4438080604"	URBANO	APOLINARIO NASCIMENTO	Poste Enel	Rua	Vapor Mercurio	125 Lum. Aberta	1	-22.835624	-42.022909	
2174847	"4438080604"	URBANO	APOLINARIO NASCIMENTO	Poste Enel	Rua	Vapor Mercurio	125 Lum. Aberta	1	-22.835451	-42.023052	
2174846	"4438080604"	URBANO	APOLINARIO NASCIMENTO	Poste Enel	Rua	Vapor Mercurio	125 Lum. Aberta	1	-22.835236	-42.023208	
2174845	"4438080604"	URBANO	APOLINARIO NASCIMENTO	Poste Enel	Rua	Vapor Mercurio	125 Lum. Aberta	1	-22.835049	-42.023314	
2174844	"4438080604"	URBANO	NOVA ALIANCA	Poste Enel	Rua	Vapor Mercurio	125 Lum. Aberta	1	-22.834975	-42.023097	
2055612	"4401051601"	URBANO	AZALEIA	Poste Enel	Travessa	Vapor Mercurio	125 Lum. Aberta	1	-22.869428	-42.020595	
2061430	"5167170501"	URBANO	DALIA TERRAMAR	Poste Enel	Rua	Vapor Mercurio	125 Lum. Aberta	1	-22.675466	-42.005393	
2061431	"5167170501"	URBANO	DALIA TERRAMAR	Poste Enel	Rua	Vapor Mercurio	125 Lum. Aberta	1	-22.675414	-42.005044	
2061443	"5167170501"	URBANO	PROJETADA	Poste Enel	Rua	Vapor Mercurio	125 Lum. Aberta	1	-22.675096	-42.001455	
2061461	"5167170501"	URBANO	CAMINHO DE BUZIOS	Poste Enel	Rua	Vapor Mercurio	125 Lum. Aberta	1	-22.674763	-41.997542	
2061462	"5167170501"	URBANO	CAMINHO DE BUZIOS	Poste Enel	Rua	Vapor Mercurio	125 Lum. Aberta	1	-22.674693	-41.997366	
2061473	"5167170501"	URBANO	PRAIA DAS CONCHAS	Poste Enel	Rua	Vapor Mercurio	125 Lum. Aberta	1	-22.674873	-41.997866	
2061474	"5167170501"	URBANO	PRAIA DAS CONCHAS	Poste Enel	Rua	Vapor Mercurio	125 Lum. Aberta	1	-22.675031	-41.997849	
2061475	"5167170501"	URBANO	PRAIA DAS CONCHAS	Poste Enel	Rua	Vapor Mercurio	125 Lum. Aberta	1	-22.675221	-4	

LAI - Lei de Acesso a Informação - PORAL DA TRANSPARÊNCIA COMERCAL

2174802	"4438080604"	URBANO	21	PARQUE ELDORADO	Poste Enel	Rua	Vapor Mercurio	125	Lum. Aberta	1	-22.83274	-42.022761
2174801	"4438080604"	URBANO	21	PARQUE ELDORADO	Poste Enel	Rua	Vapor Mercurio	125	Lum. Aberta	1	-22.83289	-42.022553
2174800	"4438080604"	URBANO	21	PARQUE ELDORADO	Poste Enel	Rua	Vapor Mercurio	125	Lum. Aberta	1	-22.833188	-42.022467
2174799	"4438080604"	URBANO	21	PARQUE ELDORADO	Poste Enel	Rua	Vapor Mercurio	125	Lum. Aberta	1	-22.83355	-42.022364
2174798	"4438080604"	URBANO	21	PARQUE ELDORADO	Poste Enel	Rua	Vapor Mercurio	125	Lum. Aberta	1	-22.83365	-42.022167
2174797	"4438080604"	URBANO	RABELO	PARQUE ELDORADO	Poste Enel	Travessa	Vapor Mercurio	125	Lum. Aberta	1	-22.834828	-42.020827
2174791	"4438080604"	URBANO	RABELO	PARQUE ELDORADO	Poste Enel	Travessa	Vapor Mercurio	125	Lum. Aberta	1	-22.83496	-42.020742
2174790	"4438080604"	URBANO	RABELO	PARQUE ELDORADO	Poste Enel	Travessa	Vapor Mercurio	125	Lum. Aberta	1	-22.836097	-42.019884
2174788	"4438080604"	URBANO	RABELO	PARQUE ELDORADO	Poste Enel	Travessa	Vapor Mercurio	125	Lum. Aberta	1	-22.835623	-42.020273
2174787	"4438080604"	URBANO	RABELO	PARQUE ELDORADO	Poste Enel	Travessa	Vapor Mercurio	125	Lum. Aberta	1	-22.83537	-42.020241
2174784	"4438080604"	URBANO	MILTON PECANHA	PARQUE ELDORADO	Poste Enel	Rua	Vapor Mercurio	125	Lum. Aberta	1	-22.835381	-42.021007
2174783	"4438080604"	URBANO	MILTON PECANHA	PARQUE ELDORADO	Poste Enel	Rua	Vapor Mercurio	125	Lum. Aberta	1	-22.83554	-42.021279
2174782	"4438080604"	URBANO	MILTON PECANHA	PARQUE ELDORADO	Poste Enel	Rua	Vapor Mercurio	125	Lum. Aberta	1	-22.835676	-42.021468
2174781	"4438080604"	URBANO	MILTON PECANHA	PARQUE ELDORADO	Poste Enel	Rua	Vapor Mercurio	125	Lum. Aberta	1	-22.835763	-42.021697
2174780	"4438080604"	URBANO	MILTON PECANHA	PARQUE ELDORADO	Poste Enel	Rua	Vapor Mercurio	125	Lum. Aberta	1	-22.835928	-42.021869
2174779	"4438080604"	URBANO	MILTON PECANHA	PARQUE ELDORADO	Poste Enel	Rua	Vapor Mercurio	125	Lum. Aberta	1	-22.836254	-42.022036
2174778	"4438080604"	URBANO	MILTON PECANHA	PARQUE ELDORADO	Poste Enel	Rua	Vapor Mercurio	125	Lum. Aberta	1	-22.836598	-42.022003
2174775	"4438080604"	URBANO	ABEL GOMES DOS SANTOS	PARQUE ELDORADO	Poste Enel	Rua	Vapor Mercurio	125	Lum. Aberta	1	-22.837074	-42.021959
2174774	"4438080604"	URBANO	ABEL GOMES DOS SANTOS	PARQUE ELDORADO	Poste Enel	Rua	Vapor Mercurio	125	Lum. Aberta	1	-22.837384	-42.022785
2174773	"4438080604"	URBANO	ABEL GOMES DOS SANTOS	PARQUE ELDORADO	Poste Enel	Rua	Vapor Mercurio	125	Lum. Aberta	1	-22.837624	-42.022629
2174770	"4438080604"	URBANO	ABEL GOMES DOS SANTOS	PARQUE ELDORADO	Poste Enel	Rua	Vapor Mercurio	125	Lum. Aberta	1	-22.838234	-42.022167
2174769	"4438080604"	URBANO	ASSEMBLEIA	PARQUE ELDORADO	Poste Enel	Rua	Vapor Mercurio	125	Lum. Aberta	1	-22.838436	-42.022326
2174768	"4438080604"	URBANO	ASSEMBLEIA	PARQUE ELDORADO	Poste Enel	Rua	Vapor Mercurio	125	Lum. Aberta	1	-22.838584	-42.022512
2174767	"4438080604"	URBANO	DOMINGOS JOSE DA SILVEIRA	PARQUE ELDORADO	Poste Enel	Rua	Vapor Mercurio	125	Lum. Aberta	1	-22.838333	-42.022654
2174766	"4438080604"	URBANO	DOMINGOS JOSE DA SILVEIRA	PARQUE ELDORADO	Poste Enel	Rua	Vapor Mercurio	125	Lum. Aberta	1	-22.83813	-42.022822
2174765	"4438080604"	URBANO	DOMINGOS JOSE DA SILVEIRA	PARQUE ELDORADO	Poste Enel	Rua	Vapor Mercurio	125	Lum. Aberta	1	-22.837866	-42.022299
2174764	"4438080604"	URBANO	DOMINGOS JOSE DA SILVEIRA	PARQUE ELDORADO	Poste Enel	Rua	Vapor Mercurio	125	Lum. Aberta	1	-22.837647	-42.023196
2064353	"4401051701"	URBANO	DIMAS TEIXEIRA	JARDIM ESPERANCA	Poste Enel	Rua	Vapor Mercurio	125	Lum. Aberta	1	-22.854945	-42.03079
2067445	"5471170501"	URBANO	AMARAL PEIXOTO	AGUARIUS	Poste Enel	Rua	Vapor Mercurio	125	Lum. Aberta	1	-22.849313	-42.030975
2070707	"4401051801"	URBANO	AMARAL PEIXOTO	AGUARIUS	Poste Enel	Rua	Vapor Mercurio	125	Lum. Aberta	1	-22.616417	-42.004205
2070709	"4401051801"	URBANO	AMARAL PEIXOTO	AGUARIUS	Poste Enel	Rua	Vapor Mercurio	125	Lum. Aberta	1	-22.615912	-42.004464
2070715	"4401051801"	URBANO	AMARAL PEIXOTO	AGUARIUS	Poste Enel	Rua	Vapor Mercurio	125	Lum. Aberta	1	-22.615229	-42.004694
2070716	"4401051801"	URBANO	AMARAL PEIXOTO	AGUARIUS	Poste Enel	Rua	Vapor Mercurio	125	Lum. Aberta	1	-22.615218	-42.005025
2070718	"4401051801"	URBANO	AMARAL PEIXOTO	AGUARIUS	Poste Enel	Rua	Vapor Mercurio	125	Lum. Aberta	1	-22.615088	-42.005631
2070719	"4401051801"	URBANO	AMARAL PEIXOTO	AGUARIUS	Poste Enel	Rua	Vapor Mercurio	125	Lum. Aberta	1	-22.615041	-42.005893
2174762	"4438080604"	URBANO	DOMINGOS JOSE DA SILVEIRA	PARQUE ELDORADO	Poste Enel	Rua	Vapor Mercurio	125	Lum. Aberta	1	-22.837034	-42.023574
2174759	"4438080604"	URBANO	DURVAL LEBRE	PARQUE ELDORADO	Poste Enel	Travessa	Vapor Mercurio	125	Lum. Aberta	1	-22.837778	-42.024555
2174758	"4438080604"	URBANO	DURVAL LEBRE	PARQUE ELDORADO	Poste Enel	Rua	Vapor Mercurio	125	Lum. Aberta	1	-22.837954	-42.024551
2174757	"4438080604"	URBANO	BECO 2	PARQUE ELDORADO	Poste Enel	Travessa	Vapor Mercurio	125	Lum. Aberta	1	-22.837808	-42.023887
2174756	"4438080604"	URBANO	BECO 2	PARQUE ELDORADO	Poste Enel	Travessa	Vapor Mercurio	125	Lum. Aberta	1	-22.837935	-42.024146
2174755	"4438080604"	URBANO	DURVAL LEBRE	PARQUE ELDORADO	Poste Enel	Rua	Vapor Mercurio	125	Lum. Aberta	1	-22.838172	-42.024445
2174754	"4438080604"	URBANO	DURVAL LEBRE	PARQUE ELDORADO	Poste Enel	Rua	Vapor Mercurio	125	Lum. Aberta	1	-22.838393	-42.024246
2174748	"4438080604"	URBANO	PROJETADA	PARQUE ELDORADO	Poste Enel	Travessa	Vapor Mercurio	125	Lum. Aberta	1	-22.838096	-42.02364
2174743	"4438080604"	URBANO	DURVAL LEBRE	PARQUE ELDORADO	Poste Enel	Rua	Vapor Mercurio	125	Lum. Aberta	1	-22.838758	-42.023969
2174742	"4438080604"	URBANO	DURVAL LEBRE	PARQUE ELDORADO	Poste Enel	Rua	Vapor Mercurio	125	Lum. Aberta	1	-22.839025	-42.023727
2174741	"4438080604"	URBANO	DURVAL LEBRE	PARQUE ELDORADO	Poste Enel	Rua	Vapor Mercurio	125	Lum. Aberta	1	-22.839278	-42.023614
2174738	"4438080604"	URBANO	DURVAL LEBRE	PARQUE ELDORADO	Poste Enel	Rua	Vapor Mercurio	125	Lum. Aberta	1	-22.839534	-42.02344
2174737	"4438080604"	URBANO	PROJETADA	PARQUE ELDORADO	Poste Enel	Rua	Vapor Mercurio	125	Lum. Aberta	1	-22.839649	-42.023646
2174736	"4438080604"	URBANO	PROJETADA	PARQUE ELDORADO	Poste Enel	Rua	Vapor Mercurio	125	Lum. Aberta	1	-22.839766	-42.023941
2174735	"4438080604"	URBANO	PROJETADA	PARQUE ELDORADO	Poste Enel	Rua	Vapor Mercurio	125	Lum. Aberta	1	-22.839213	-42.024129
2174733	"4438080603"	URBANO	PROJETADA	PORTO DO CARRO	Poste Enel	Rua	Vapor Mercurio	125	Lum. Aberta	1	-22.852005	-42.028916
2174732	"4438080603"	URBANO	PROJETADA	PORTO DO CARRO	Poste Enel	Rua	Vapor Mercurio	125	Lum. Aberta	1	-22.851752	-42.028916
2070821	"4401051801"	URBANO	AMARAL PEIXOTO	FLORESTINHA	Poste Enel	Rua	Vapor Mercurio	125	Lum. Aberta	1	-22.613197	-41.999592
2070822	"4401051801"	URBANO	AMARAL PEIXOTO	FLORESTINHA	Poste Enel	Rua	Vapor Mercurio	125	Lum. Aberta	1	-22.613224	-41.9992
2071574	"5167180502"	URBANO	ALAGAS	SAMBURA	Poste Enel	RODOVIA	Vapor Mercurio	125	Lum. Aberta	1	-22.667373	-42.000908
2071578	"5167180502"	URBANO	SEREA	SAMBURA	Poste Enel	RODOVIA	Vapor Mercurio	125	Lum. Aberta	1	-22.667265	-41.999705
2071679	"5167180502"	URBANO	FLAMENG	SAMBURA	Poste Enel	RODOVIA	Vapor Mercurio	125	Lum. Aberta	1	-22.664441	-42.000514
2071687	"5167180502"	URBANO	2 DE FEVEREIRO	SAMBURA	Poste Enel	RODOVIA	Vapor Mercurio	125	Lum. Aberta	1	-22.665348	-42.001317
2071688	"5167180502"	URBANO	2 DE FEVEREIRO	SAMBURA	Poste Enel	RODOVIA	Vapor Mercurio	125	Lum. Aberta	1	-22.66574	-42.001267
2071709	"5167180502"	URBANO	SAMBURA	SAMBURA	Poste Enel	RODOVIA	Vapor Mercurio	125	Lum. Aberta	1	-22.666192	-42.002186
2072108	"4438180501"	URBANO	T	SANTA MARGARIDA	Poste Enel	Rua	Vapor Mercurio	125	Lum. Aberta	1	-22.65315	-42.012896
2072109	"4438180501"	URBANO	T	SANTA MARGARIDA	Poste Enel	Rua	Vapor Mercurio	125	Lum. Aberta	1	-22.65309	-42.012658
2072128	"4438180501"	URBANO	JOSE LUCAS	SANTA MARGARIDA	Poste Enel	Avenida	Vapor Mercurio	125	Lum. Aberta	1	-22.653507	-42.009379
2072206	"4438180501"	URBANO	RJ-106	SAMBURA	Poste Enel	Rua	Vapor Mercurio	125	Lum. Aberta	1	-22.656418	-42.011227
2072265	"4438180501"	URBANO	RJ-106	SAMBURA	Poste Enel	Travessa	Vapor Mercurio	125	Lum. Aberta	1	-22.615218	-42.016556
2072273	"4438180501"	URBANO	BOM PASTOR	SAMBURA	Poste Enel	Travessa	Vapor Mercurio	125	Lum. Aberta	1	-22.656853	-42.011793
2073489	"5471180501"	URBANO	AMARAL PEIXOTO	UNAMAR	Poste Enel	Rua	Vapor Mercurio	125	Lum. Aberta	1	-22.616729	-42.005731
2073490	"5471180501"	URBANO	AMARAL PEIXOTO	UNAMAR	Poste Enel	Rua	Vapor Mercurio	125	Lum. Aberta	1	-22.616713	-42.005747
2073491	"5471180501"	URBANO	AMARAL PEIXOTO	UNAMAR	Poste Enel	Rua	Vapor Mercurio	125	Lum. Aberta	1	-22.616906	-42.005816
2073494	"5471180501"	URBANO	AMARAL PEIXOTO	UNAMAR	Poste Enel	Rua	Vapor Mercurio	125	Lum. Aberta	1	-22.616619	-42.0061
2073495	"5471180501"	URBANO	AMARAL PEIXOTO	UNAMAR	Poste Enel	Rua	Vapor Mercurio	125	Lum. Aberta	1	-22.616868	-42.006201
2073496	"5471180501"	URBANO	AMARAL PEIXOTO	UNAMAR	Poste Enel	Rua	Vapor Mercurio	125	Lum. Aberta	1	-22.616923	-42.00622
2073502	"5471180501"	URBANO	AMARAL PEIXOTO	UNAMAR	Poste Enel	Rua	Vapor Mercurio	125	Lum. Aberta	1	-22.61673	-42.006349
2073505	"5471180501"	URBANO	AMARAL PEIXOTO	UNAMAR	Poste Enel	Rua	Vapor Mercurio	125	Lum. Aberta	1	-22.616779	-42.006992
2073514	"5471180501"	URBANO	AMARAL PEIXOTO	UNAMAR	Poste Enel	Rua	Vapor Mercurio	125	Lum. Aberta	1	-22.617212	-42.005684
2073515	"5471180501"	URBANO	AMARAL PEIXOTO	UNAMAR	Poste Enel	Rua	Vapor Mercurio	125	Lum. Aberta	1	-22.61729	-42.00545
2073516	"5471180501"	URBANO	AMARAL PEIXOTO	UNAMAR	Poste Enel	Rua	Vapor Mercurio	125	Lum. Aberta	1	-22.617336	-42.005349
2073517	"5471180501"	URBANO	AMARAL PEIXOTO	UNAMAR	Poste Enel	Rua	Vapor Mercurio	125	Lum. Aberta	1	-22.617419	-42.005178
2073551	"5471180501"	URBANO	14 TAMOIOS	Poste Enel	Rua	Vapor Mercurio	125	Lum. Aberta	1	-22.61882	-42.005496	
2073573	"5471180501"	URBANO	MARIMBA	AQUARIUS	Poste Enel	Rua	Vapor Mercurio	125	Lum. Aberta	1	-22.619453	-42.001993
2073593	"5471180501"	URBANO	SANTO ANTONIO	AQUARIUS	Poste Enel	Rua	Vapor Mercurio	125	Lum. Aberta	1	-22.619838	-42.005708
2073598	"5471180501"	URBANO	BEIRA RIO	AQUARIUS	Poste Enel	Rua	Vapor Mercurio	125	Lum. Aberta	1	-22.619954	-42.004186
207360												

2081141	"5464210501"	URBANO	JUNHO	VILA DO AR	Poste Enel	Rua	Vapor Mercurio	125 Lum. Aberta	1	-22.650692	-42.002044
2081151	"5464210501"	URBANO	CANARIO	VILA DO AR	Poste Enel	Rua	Vapor Mercurio	125 Lum. Aberta	1	-22.650035	-42.002384
2081157	"5464210501"	URBANO	PROJETADA	UNAMAR	Poste Enel	Rua	Vapor Mercurio	125 Lum. Aberta	1	-22.649998	-42.00126
2081724	"5357210503"	URBANO	DOS LURIOS	UNAMAR	Poste Enel	Rua	Vapor Mercurio	125 Lum. Aberta	1	-22.652927	-42.000249
2081791	"5357210503"	URBANO	OLIVEIRA	UNAMAR	Poste Enel	Rua	Vapor Mercurio	125 Lum. Aberta	1	-22.646793	-42.000092
2081792	"5357210503"	URBANO	OLIVEIRA	UNAMAR	Poste Enel	Rua	Vapor Mercurio	125 Lum. Aberta	1	-22.6468	-42.000632
2085040	"4401052201"	URBANO	OLIVEIRA	UNAMAR	Poste Enel	Travessa	Vapor Mercurio	125 Lum. Aberta	1	-22.853383	-42.031788
2085041	"4401052201"	URBANO	PROJETADA	UNAMAR	Poste Enel	Travessa	Vapor Mercurio	125 Lum. Aberta	1	-22.853748	-42.031471
2085086	"4401052201"	URBANO	VIA BRENO GARELLI	UNAMAR	Poste Enel	Rua	Vapor Mercurio	125 Lum. Aberta	1	-22.853377	-42.028425
2174678	"4438080601"	URBANO	CAPIXABA	PORTO DO CARRO	Poste Enel	Rua	Vapor Mercurio	125 Lum. Aberta	1	-22.852459	-42.037002
2085339	"4401052201"	URBANO	MARTE	UNAMAR	Poste Cliente	Rua	Vapor Mercurio	125 Lum. Aberta	1	-22.858703	-42.032901
2085340	"4401052201"	URBANO	MARTE	UNAMAR	Poste Cliente	Rua	Vapor Mercurio	125 Lum. Aberta	1	-22.858594	-42.032777
2085341	"4401052201"	URBANO	JUPTER	UNAMAR	Poste Cliente	Rua	Vapor Mercurio	125 Lum. Aberta	1	-22.858475	-42.032619
2085342	"4401052201"	URBANO	JUPTER	UNAMAR	Poste Enel	Rua	Vapor Mercurio	125 Lum. Aberta	1	-22.858439	-42.032485
2087227	"5167220501"	URBANO	AQUILAZIO BAIZA	PORTO DO CARRO	Poste Enel	Rua	Vapor Mercurio	125 Lum. Aberta	1	-22.667638	-42.009192
2087235	"5167220501"	URBANO	RUBENS RIBEIRO	PORTO DO CARRO	Poste Enel	Rua	Vapor Mercurio	125 Lum. Aberta	1	-22.66923	-42.008962
2087236	"5167220501"	URBANO	RUBENS RIBEIRO	PORTO DO CARRO	Poste Enel	Rua	Vapor Mercurio	125 Lum. Aberta	1	-22.669184	-42.009167
2087238	"5167220501"	URBANO	RUBENS RIBEIRO	PORTO DO CARRO	Poste Enel	Rua	Vapor Mercurio	125 Lum. Aberta	1	-22.669122	-42.009653
2087239	"5167220501"	URBANO	RUBENS RIBEIRO	PORTO DO CARRO	Poste Enel	Rua	Vapor Mercurio	125 Lum. Aberta	1	-22.669045	-42.009959
2087240	"5167220501"	URBANO	RUBENS RIBEIRO	PORTO DO CARRO	Poste Enel	Rua	Vapor Mercurio	125 Lum. Aberta	1	-22.669001	-42.010288
2087241	"5167220501"	URBANO	RUBENS RIBEIRO	PORTO DO CARRO	Poste Enel	Rua	Vapor Mercurio	125 Lum. Aberta	1	-22.668939	-42.010618
2087242	"5167220501"	URBANO	RUBENS RIBEIRO	PORTO DO CARRO	Poste Enel	Rua	Vapor Mercurio	125 Lum. Aberta	1	-22.668861	-42.011076
2087243	"5167220501"	URBANO	RUBENS RIBEIRO	PORTO DO CARRO	Poste Enel	Rua	Vapor Mercurio	125 Lum. Aberta	1	-22.66879	-42.011396
2087247	"5167220501"	URBANO	RUBENS RIBEIRO	PORTO DO CARRO	Poste Enel	Rua	Vapor Mercurio	125 Lum. Aberta	1	-22.668887	-42.012236
2087248	"5167220501"	URBANO	RUBENS RIBEIRO	PORTO DO CARRO	Poste Enel	Rua	Vapor Mercurio	125 Lum. Aberta	1	-22.669076	-42.011303
2087256	"5167220501"	URBANO	RUBENS RIBEIRO	PORTO DO CARRO	Poste Enel	Rua	Vapor Mercurio	125 Lum. Aberta	1	-22.671282	-42.011416
2087257	"5167220501"	URBANO	CANAA	PORTO DO CARRO	Poste Enel	Rua	Vapor Mercurio	125 Lum. Aberta	1	-22.671521	-42.011405
2087259	"5167220501"	URBANO	CANAA	PORTO DO CARRO	Poste Enel	Rua	Vapor Mercurio	125 Lum. Aberta	1	-22.672496	-42.011432
2087260	"5167220501"	URBANO	CANAA	PORTO DO CARRO	Poste Enel	Rua	Vapor Mercurio	125 Lum. Aberta	1	-22.672824	-42.011432
2087261	"5167220501"	URBANO	CANAA	PORTO DO CARRO	Poste Enel	Rua	Vapor Mercurio	125 Lum. Aberta	1	-22.673232	-42.011425
2087266	"5167220501"	URBANO	CANAA	PORTO DO CARRO	Poste Enel	Rua	Vapor Mercurio	125 Lum. Aberta	1	-22.674867	-42.011175
2087267	"5167220501"	URBANO	CANAA	PORTO DO CARRO	Poste Enel	Rua	Vapor Mercurio	125 Lum. Aberta	1	-22.674917	-42.010882
2087269	"5167220501"	URBANO	ISMAEL SIQUEIRA	PORTO DO CARRO	Poste Enel	Rua	Vapor Mercurio	125 Lum. Aberta	1	-22.674935	-42.010333
2087270	"5167220501"	URBANO	D	PORTO DO CARRO	Poste Enel	Rua	Vapor Mercurio	125 Lum. Aberta	1	-22.67493	-42.010083
2087271	"5167220501"	URBANO	D	PORTO DO CARRO	Poste Enel	Rua	Vapor Mercurio	125 Lum. Aberta	1	-22.674915	-42.009884
2087272	"5167220501"	URBANO	D	PORTO DO CARRO	Poste Enel	Rua	Vapor Mercurio	125 Lum. Aberta	1	-22.67445	-42.01009
2087273	"5167220501"	URBANO	ISMAEL RIBEIRO	PORTO DO CARRO	Poste Enel	Rua	Vapor Mercurio	125 Lum. Aberta	1	-22.674436	-42.010888
2087274	"5167220501"	URBANO	ISMAEL RIBEIRO	PORTO DO CARRO	Poste Enel	Rua	Vapor Mercurio	125 Lum. Aberta	1	-22.674361	-42.011271
2087275	"5167220501"	URBANO	ISMAEL RIBEIRO	PORTO DO CARRO	Poste Enel	Rua	Vapor Mercurio	125 Lum. Aberta	1	-22.674295	-42.011697
2087277	"5167220501"	URBANO	ISMAEL RIBEIRO	PORTO DO CARRO	Poste Enel	Rua	Vapor Mercurio	125 Lum. Aberta	1	-22.674045	-42.010508
2087278	"5167220501"	URBANO	ISMAEL RIBEIRO	PORTO DO CARRO	Poste Enel	Travessa	Vapor Mercurio	125 Lum. Aberta	1	-22.673992	-42.01094
2087279	"5167220501"	URBANO	NEVES	PORTO DO CARRO	Poste Enel	Rua	Vapor Mercurio	125 Lum. Aberta	1	-22.673894	-42.010578
2087280	"5167220501"	URBANO	NEVES	PORTO DO CARRO	Poste Enel	Rua	Vapor Mercurio	125 Lum. Aberta	1	-22.673677	-42.010582
2087281	"5167220501"	URBANO	NEVES	PORTO DO CARRO	Poste Enel	Rua	Vapor Mercurio	125 Lum. Aberta	1	-22.673415	-42.010561
2087282	"5167220501"	URBANO	NEVES	PORTO DO CARRO	Poste Enel	Rua	Vapor Mercurio	125 Lum. Aberta	1	-22.673526	-42.010967
2087283	"5167220501"	URBANO	NEVES	PORTO DO CARRO	Poste Enel	Rua	Vapor Mercurio	125 Lum. Aberta	1	-22.673654	-42.010146
2087284	"5167220501"	URBANO	NEVES	PORTO DO CARRO	Poste Enel	Rua	Vapor Mercurio	125 Lum. Aberta	1	-22.67304	-42.010558
2087285	"5167220501"	URBANO	EULCLIDES XISTO DE SOUZA	JACARE	Poste Enel	Rua	Vapor Mercurio	125 Lum. Aberta	1	-22.672777	-42.00539
2087287	"5167220501"	URBANO	EULCLIDES XISTO DE SOUZA	JACARE	Poste Enel	Rua	Vapor Mercurio	125 Lum. Aberta	1	-22.672301	-42.00913
2087288	"5167220501"	URBANO	EULCLIDES XISTO DE SOUZA	JACARE	Poste Enel	Rua	Vapor Mercurio	125 Lum. Aberta	1	-22.672327	-42.009419
2087289	"5167220501"	URBANO	ERICA RAMOS	JACARE	Poste Enel	Rua	Vapor Mercurio	125 Lum. Aberta	1	-22.672365	-42.009698
2087290	"5167220501"	URBANO	ERICA RAMOS	JACARE	Poste Enel	Rua	Vapor Mercurio	125 Lum. Aberta	1	-22.672286	-42.009685
2087291	"5167220501"	URBANO	ERICA RAMOS	JACARE	Poste Enel	Rua	Vapor Mercurio	125 Lum. Aberta	1	-22.671933	-42.009618
2087292	"5167220501"	URBANO	ERICA RAMOS	JACARE	Poste Enel	Rua	Vapor Mercurio	125 Lum. Aberta	1	-22.671662	-42.009603
2087294	"5167220501"	URBANO	ERICA RAMOS	JACARE	Poste Enel	Rua	Vapor Mercurio	125 Lum. Aberta	1	-22.672454	-42.010831
2087296	"5167220501"	URBANO	ERICA RAMOS	JACARE	Poste Enel	Rua	Vapor Mercurio	125 Lum. Aberta	1	-22.671728	-42.012027
2087297	"5167220501"	URBANO	ERICA RAMOS	JACARE	Poste Enel	Rua	Vapor Mercurio	125 Lum. Aberta	1	-22.672159	-42.012077
2087298	"5167220501"	URBANO	ERICA RAMOS	JACARE	Poste Enel	Rua	Vapor Mercurio	125 Lum. Aberta	1	-22.672596	-42.012039
2087299	"5167220501"	URBANO	ERICA RAMOS	JACARE	Poste Enel	Rua	Vapor Mercurio	125 Lum. Aberta	1	-22.672981	-42.012042
2087301	"5167220501"	URBANO	ERICA RAMOS	JACARE	Poste Enel	Rua	Vapor Mercurio	125 Lum. Aberta	1	-22.671119	-42.012063
2087302	"5167220501"	URBANO	ERICA RAMOS	JACARE	Poste Enel	Rua	Vapor Mercurio	125 Lum. Aberta	1	-22.670871	-42.012071
2087304	"5167220501"	URBANO	ERICA RAMOS	JACARE	Poste Enel	Rua	Vapor Mercurio	125 Lum. Aberta	1	-22.669842	-42.012031
2087305	"5167220501"	URBANO	ERICA RAMOS	JACARE	Poste Enel	Rua	Vapor Mercurio	125 Lum. Aberta	1	-22.669596	-42.012062
2087306	"5167220501"	URBANO	ERICA RAMOS	JACARE	Poste Enel	Rua	Vapor Mercurio	125 Lum. Aberta	1	-22.669258	-42.012024
2087307	"5167220501"	URBANO	ERICA RAMOS	JACARE	Poste Enel	Rua	Vapor Mercurio	125 Lum. Aberta	1	-22.671423	-42.011709
2087308	"5167220501"	URBANO	5 JACARE	JACARE	Poste Enel	Rua	Vapor Mercurio	125 Lum. Aberta	1	-22.671391	-42.011342
2087309	"5167220501"	URBANO	5 JACARE	JACARE	Poste Enel	Rua	Vapor Mercurio	125 Lum. Aberta	1	-22.671353	-42.011032
2087310	"5167220501"	URBANO	5 JACARE	JACARE	Poste Enel	Rua	Vapor Mercurio	125 Lum. Aberta	1	-22.671334	-42.010838
2087311	"5167220501"	URBANO	5 JACARE	JACARE	Poste Enel	Rua	Vapor Mercurio	125 Lum. Aberta	1	-22.671318	-42.010673
2087313	"5167220501"	URBANO	5 JACARE	JACARE	Poste Enel	Rua	Vapor Mercurio	125 Lum. Aberta	1	-22.671295	-42.010511
2087314	"5167220501"	URBANO	5 JACARE	JACARE	Poste Enel	Travessa	Vapor Mercurio	125 Lum. Aberta	1	-22.671435	-42.010561
2087315	"5167220501"	URBANO	5 JACARE	JACARE	Poste Enel	Travessa	Vapor Mercurio	125 Lum. Aberta	1	-22.671764	-42.010614
2087316	"5167220501"	URBANO	5 JACARE	JACARE	Poste Enel	Travessa	Vapor Mercurio	125 Lum. Aberta	1	-22.672047	-42.010626
2087318	"5167220501"	URBANO	5 JACARE	JACARE	Poste Enel	Rua	Vapor Mercurio	125 Lum. Aberta	1	-22.671329	-42.010137
2087319	"5167220501"	URBANO	5 JACARE	JACARE	Poste Enel	Rua	Vapor Mercurio	125 Lum. Aberta	1	-22.671614	-42.010164
2087322	"5167220501"	URBANO	DO CONTORNO	CAJUEIRO	Poste Enel	Rua	Vapor Mercurio	125 Lum. Aberta	1	-22.671196	-42.009507
2087323	"5167220501"	URBANO	DO CONTORNO	CAJUEIRO	Poste Enel	Rua	Vapor Mercurio	125 Lum. Aberta	1	-22.671167	-42.009133
2087330	"5167220501"	URBANO	DO CONTORNO	CAJUEIRO	Poste Enel	Rua	Vapor Mercurio	125 Lum. Aberta	1	-22.670819	-42.010708
2087333	"5167220501"	URBANO	DO CONTORNO	CAJUEIRO	Poste Enel	Rua	Vapor Mercurio	125 Lum. Aberta	1	-22.670016	-42.0107
2087334	"5167220501"	URBANO	DO CONTORNO	CAJUEIRO	Poste Enel	Rua	Vapor Mercurio	125 Lum. Aberta	1	-22.669729	-42.010693
2087335	"5167220501"	URBANO	DO CONTORNO	CAJUEIRO	Poste Enel	Rua	Vapor Mercurio	125 Lum. Aberta	1	-22.669216	-42.010702
2087336	"5167220501"	URBANO	DO CONTORNO	CAJUEIRO	Poste Enel	Rua	Vapor Mercurio	125 Lum. Aberta	1	-22.669319	-42.010693
2087342	"5167220501"	URBANO	ALMIRANTE BARROSO	PRAIA DO FORTE	Poste Enel	Rua	Vapor Mercurio	125 Lum. Aberta	1	-22.669597	-42.00906
2087343	"5167220501"	URBANO	ALMIRANTE BARROSO	PRAIA DO FORTE	Poste Enel	Rua	Vapor Mercurio	125 Lum. Aberta	1	-22.669663	-42.00949
2087344	"5167220501"	URBANO	ALMIRANTE BARROSO	PRAIA DO FORTE	Poste Enel	Rua	Vapor Mercurio	125 Lum. Aberta	1	-22.669668	-42.009723
2087345	"5167220501"	URBANO	ALMIRANTE BARROSO	PRAIA DO FORTE	Poste Enel	Rua	Vapor Mercurio	125 Lum. Aberta	1	-22.669693	-42.010007
2087346	"5167220501"	URBANO	ALMIRANTE BARROSO	PRAIA DO FORTE	Poste Enel	Rua	Vapor Mercurio	125 Lum. Aberta	1	-22.669696	-42.010357
2087347	"5167220501"	URBANO	ALMIRANTE BARROSO	PRAIA DO FORTE	Poste Enel	Rua	Vapor Mercurio	125 Lum. Aberta	1	-22.669597	-42.008884
2087348	"5167220501"	URBANO	ALMIRANTE BARROSO	PRAIA DO FORTE	Poste Enel	Rua	Vapor Mercurio	125 Lum. Aberta	1	-22.669929	-42.00886
2087349	"5167220501"	URBANO	ALMIRANTE BARROSO	PRAIA DO FORTE	Poste Enel	Rua	Vapor Mercurio	125 Lum. Aberta	1	-22.670185	-42.008865
2087350	"5167220501"	URBANO	ALMIRANTE BARROSO	PRAIA DO FORTE	Poste Enel	Rua	Vapor Mercurio	125 Lum. Aberta	1	-22.670449	-42.008922
2087351	"5167220501"	URBANO	ALMIRANTE BARROSO	PRAIA DO FORTE	Poste Enel	Rua	Vapor Mercurio	125 Lum. Aberta	1	-22.671096	-42.00835
2087352	"5167220501"	URBANO	ALMIRANTE BARROSO	PRAIA DO FORTE	Poste Enel	Rua	Vapor Mercurio	125 Lum. Aberta	1	-22.671467	-42.008308
2087353	"5167220501"	URBANO	ALMIRANTE BARROSO	PRAIA DO FORTE	Poste Enel	Rua	Vapor Mercurio	125 Lum. Aberta	1	-22.671835	-42.008257
2087355	"5167220501"	URBANO	ALMIRANTE BARROSO	PRAIA DO FORTE	Poste Enel	Rua	Vapor Mercurio	125 Lum. Aberta	1	-22.672623	-42.008116
2087356	"5167220501"	URBANO	ALMIRANTE BARROSO	PRAIA DO FORTE	Poste Enel	Rua	Vapor Mercurio	125 Lum. Aberta	1	-22.672646	-42.00836

2089445	"5464220502"	URBANO	REDENTOR	PARQUE RIVERA	Poste Enel	Travessa	Vapor Mercurio	125 Lum. Aberta	1	-22.835764	-42,019093
2089446	"5464220502"	URBANO	REDENTOR	PARQUE RIVERA	Poste Enel	Travessa	Vapor Mercurio	125 Lum. Aberta	1	-22.835566	-42,018885
2089447	"5464220502"	URBANO	REDENTOR	PARQUE RIVERA	Poste Enel	Travessa	Vapor Mercurio	125 Lum. Aberta	1	-22.835399	-42,018684
2089448	"5464220502"	URBANO	REDENTOR	PARQUE RIVERA	Poste Enel	Rua	Vapor Mercurio	125 Lum. Aberta	1	-22.836113	-42,019488
2089449	"5464220502"	URBANO	REDENTOR	PARQUE RIVERA	Poste Enel	Rua	Vapor Mercurio	125 Lum. Aberta	1	-22.836256	-42,019428
2089451	"5464220502"	URBANO	REDENTOR	PARQUE RIVERA	Poste Enel	Rua	Vapor Mercurio	125 Lum. Aberta	1	-22.836334	-42,018868
2089452	"5464220502"	URBANO	GOMES LIMA	PARQUE RIVERA	Poste Enel	Rua	Vapor Mercurio	125 Lum. Aberta	1	-22.836652	-42,019249
2089453	"5464220502"	URBANO	GOMES LIMA	PARQUE RIVERA	Poste Enel	Rua	Vapor Mercurio	125 Lum. Aberta	1	-22.836752	-42,019455
2089456	"5464220502"	URBANO	GOMES LIMA	PARQUE RIVERA	Poste Enel	Rua	Vapor Mercurio	125 Lum. Aberta	1	-22.837293	-42,018892
2089457	"5464220502"	URBANO	GOMES LIMA	PARQUE RIVERA	Poste Enel	Rua	Vapor Mercurio	125 Lum. Aberta	1	-22.836831	-42,019654
2089458	"5464220502"	URBANO	PROJETADA	PARQUE RIVERA	Poste Enel	Rua	Vapor Mercurio	125 Lum. Aberta	1	-22.836993	-42,019864
2089461	"5464220502"	URBANO	PROJETADA	PARQUE RIVERA	Poste Enel	Rua	Vapor Mercurio	125 Lum. Aberta	1	-22.837305	-42,020448
2089466	"5464220502"	URBANO	REDENTOR	PARQUE RIVERA	Poste Enel	Rua	Vapor Mercurio	125 Lum. Aberta	1	-22.837574	-42,020885
2089469	"5464220502"	URBANO	NOVA ESPERANCA	PARQUE RIVERA	Poste Enel	Rua	Vapor Mercurio	125 Lum. Aberta	1	-22.837731	-42,021134
2089470	"5464220502"	URBANO	NOVA ESPERANCA	PARQUE RIVERA	Poste Enel	Rua	Vapor Mercurio	125 Lum. Aberta	1	-22.837901	-42,021398
2089471	"5464220502"	URBANO	PARAISÓ	PARQUE RIVERA	Poste Enel	Rua	Vapor Mercurio	125 Lum. Aberta	1	-22.837966	-42,021479
2089472	"5464220502"	URBANO	PARAISÓ	PARQUE RIVERA	Poste Enel	Rua	Vapor Mercurio	125 Lum. Aberta	1	-22.838259	-42,021847
2089473	"5464220502"	URBANO	PARAISÓ	PARQUE RIVERA	Poste Enel	Rua	Vapor Mercurio	125 Lum. Aberta	1	-22.838159	-42,021826
2089477	"5464220502"	URBANO	RUI DOS ANJOS CRUZ	PARQUE RIVERA	Poste Enel	Rua	Vapor Mercurio	125 Lum. Aberta	1	-22.838615	-42,02192
2089478	"5464220502"	URBANO	PROJETADA	PARQUE RIVERA	Poste Enel	Rua	Vapor Mercurio	125 Lum. Aberta	1	-22.838916	-42,021977
2089481	"5464220502"	URBANO	RUI DOS ANJOS CRUZ	PARQUE RIVERA	Poste Enel	Rua	Vapor Mercurio	125 Lum. Aberta	1	-22.839788	-42,021306
2089482	"5464220502"	URBANO	RUI DOS ANJOS CRUZ	PARQUE RIVERA	Poste Enel	Rua	Vapor Mercurio	125 Lum. Aberta	1	-22.838938	-42,021657
2089483	"5464220502"	URBANO	RUI DOS ANJOS CRUZ	PARQUE RIVERA	Poste Enel	Rua	Vapor Mercurio	125 Lum. Aberta	1	-22.838801	-42,02136
2089484	"5464220502"	URBANO	RUI DOS ANJOS CRUZ	PARQUE RIVERA	Poste Enel	Rua	Vapor Mercurio	125 Lum. Aberta	1	-22.838613	-42,021068
2089485	"5464220502"	URBANO	MIRIAM LISBOA	PARQUE RIVERA	Poste Enel	Rua	Vapor Mercurio	125 Lum. Aberta	1	-22.838441	-42,020738
2089486	"5464220502"	URBANO	MIRIAM LISBOA	PARQUE RIVERA	Poste Enel	Rua	Vapor Mercurio	125 Lum. Aberta	1	-22.838755	-42,020525
2089487	"5464220502"	URBANO	MIRIAM LISBOA	PARQUE RIVERA	Poste Enel	Rua	Vapor Mercurio	125 Lum. Aberta	1	-22.839015	-42,020399
2089488	"5464220502"	URBANO	NARA	PARQUE RIVERA	Poste Enel	Rua	Vapor Mercurio	125 Lum. Aberta	1	-22.839363	-42,020198
2089489	"5464220502"	URBANO	NARA	PARQUE RIVERA	Poste Enel	Rua	Vapor Mercurio	125 Lum. Aberta	1	-22.839666	-42,020031
2089491	"5464220502"	URBANO	NARA	PARQUE RIVERA	Poste Enel	Rua	Vapor Mercurio	125 Lum. Aberta	1	-22.838278	-42,020408
2089492	"5464220502"	URBANO	NARA	PARQUE RIVERA	Poste Enel	Rua	Vapor Mercurio	125 Lum. Aberta	1	-22.838107	-42,020483
2089493	"5464220502"	URBANO	NARA	PARQUE RIVERA	Poste Enel	Rua	Vapor Mercurio	125 Lum. Aberta	1	-22.837799	-42,020688
2089494	"5464220502"	URBANO	MIRIAM LISBOA	PARQUE RIVERA	Poste Enel	Rua	Vapor Mercurio	125 Lum. Aberta	1	-22.838601	-42,020353
2089495	"5464220502"	URBANO	CULEIRO	PARQUE RIVERA	Poste Enel	Rua	Vapor Mercurio	125 Lum. Aberta	1	-22.838836	-42,020127
2089496	"5464220502"	URBANO	CULEIRO	PARQUE RIVERA	Poste Enel	Rua	Vapor Mercurio	125 Lum. Aberta	1	-22.83905	-42,019982
2089499	"5464220502"	URBANO	2	PARQUE RIVERA	Poste Enel	Rua	Vapor Mercurio	125 Lum. Aberta	1	-22.838973	-42,019436
2089500	"5464220502"	URBANO	2	PARQUE RIVERA	Poste Enel	Rua	Vapor Mercurio	125 Lum. Aberta	1	-22.838681	-42,019629
2089502	"5464220502"	URBANO	2	PARQUE RIVERA	Poste Enel	Rua	Vapor Mercurio	125 Lum. Aberta	1	-22.83829	-42,019851
2089503	"5464220502"	URBANO	DAS MANGUEIRAS	PARQUE RIVERA	Poste Enel	Rua	Vapor Mercurio	125 Lum. Aberta	1	-22.838127	-42,019974
2089504	"5464220502"	URBANO	DAS MANGUEIRAS	PARQUE RIVERA	Poste Enel	Rua	Vapor Mercurio	125 Lum. Aberta	1	-22.837873	-42,020115
2089505	"5464220502"	URBANO	DAS MANGUEIRAS	PARQUE RIVERA	Poste Enel	Rua	Vapor Mercurio	125 Lum. Aberta	1	-22.837558	-42,020327
2089506	"5464220502"	URBANO	AMARAL PEIXOTO	FLORESTINHA	Poste Enel	Rua	Vapor Mercurio	125 Lum. Aberta	1	-22.837209	-42,019797
2089507	"5464220502"	URBANO	AMARAL PEIXOTO	FLORESTINHA	Poste Enel	Rua	Vapor Mercurio	125 Lum. Aberta	1	-22.837029	-42,019477
2089515	"5464220502"	URBANO	AMARAL PEIXOTO	FLORESTINHA	Poste Enel	Rua	Vapor Mercurio	125 Lum. Aberta	1	-22.838249	-42,018841
2089518	"5464220502"	URBANO	AMARAL PEIXOTO	FLORESTINHA	Poste Enel	Rua	Vapor Mercurio	125 Lum. Aberta	1	-22.837647	-42,019102
2089519	"5464220502"	URBANO	AMARAL PEIXOTO	FLORESTINHA	Poste Enel	Rua	Vapor Mercurio	125 Lum. Aberta	1	-22.837468	-42,019153
2089520	"5464220502"	URBANO	AMARAL PEIXOTO	FLORESTINHA	Poste Enel	Rua	Vapor Mercurio	125 Lum. Aberta	1	-22.837709	-42,019407
2089521	"5464220502"	URBANO	AMARAL PEIXOTO	FLORESTINHA	Poste Enel	Rua	Vapor Mercurio	125 Lum. Aberta	1	-22.837563	-42,018677
2089522	"5464220502"	URBANO	AMARAL PEIXOTO	FLORESTINHA	Poste Enel	Rua	Vapor Mercurio	125 Lum. Aberta	1	-22.837287	-42,018387
2089523	"5464220502"	URBANO	AMARAL PEIXOTO	FLORESTINHA	Poste Enel	Rua	Vapor Mercurio	125 Lum. Aberta	1	-22.837014	-42,018152
2089524	"5464220502"	URBANO	AMARAL PEIXOTO	FLORESTINHA	Poste Enel	Rua	Vapor Mercurio	125 Lum. Aberta	1	-22.836767	-42,017933
2089525	"5464220502"	URBANO	AMARAL PEIXOTO	FLORESTINHA	Poste Enel	Rua	Vapor Mercurio	125 Lum. Aberta	1	-22.836597	-42,017744
2089526	"5464220502"	URBANO	AMARAL PEIXOTO	FLORESTINHA	Poste Enel	Rua	Vapor Mercurio	125 Lum. Aberta	1	-22.836413	-42,017433
2089527	"5464220502"	URBANO	AMARAL PEIXOTO	FLORESTINHA	Poste Enel	Travessa	Vapor Mercurio	125 Lum. Aberta	1	-22.836124	-42,017177
2089528	"5464220502"	URBANO	AMARAL PEIXOTO	FLORESTINHA	Poste Enel	Travessa	Vapor Mercurio	125 Lum. Aberta	1	-22.836203	-42,017985
2089529	"5464220502"	URBANO	AMARAL PEIXOTO	FLORESTINHA	Poste Enel	Travessa	Vapor Mercurio	125 Lum. Aberta	1	-22.836231	-42,018128
2089530	"5464220502"	URBANO	AMARAL PEIXOTO	FLORESTINHA	Poste Enel	Travessa	Vapor Mercurio	125 Lum. Aberta	1	-22.836429	-42,018324
2089531	"5464220502"	URBANO	AMARAL PEIXOTO	FLORESTINHA	Poste Enel	Travessa	Vapor Mercurio	125 Lum. Aberta	1	-22.836625	-42,018537
2089532	"5464220502"	URBANO	AMARAL PEIXOTO	FLORESTINHA	Poste Enel	Travessa	Vapor Mercurio	125 Lum. Aberta	1	-22.836096	-42,018256
2090332	"5357220501"	URBANO	AMARAL PEIXOTO	FLORESTINHA	Poste Enel	Rua	Vapor Mercurio	125 Lum. Aberta	1	-22.661125	-42,003405
2090363	"5357220501"	URBANO	AMARAL PEIXOTO	FLORESTINHA	Poste Enel	Rua	Vapor Mercurio	125 Lum. Aberta	1	-22.661356	-42,000542
2090364	"5357220501"	URBANO	AMARAL PEIXOTO	FLORESTINHA	Poste Enel	Rua	Vapor Mercurio	125 Lum. Aberta	1	-22.661581	-42,000899
2090367	"5357220501"	URBANO	AMARAL PEIXOTO	FLORESTINHA	Poste Enel	Avenida	Vapor Mercurio	125 Lum. Aberta	1	-22.661817	-42,001676
2090378	"5357220501"	URBANO	AMARAL PEIXOTO	FLORESTINHA	Poste Enel	Rua	Vapor Mercurio	125 Lum. Aberta	1	-22.661917	-41,999299
2090380	"5357220501"	URBANO	AMARAL PEIXOTO	FLORESTINHA	Poste Enel	Rua	Vapor Mercurio	125 Lum. Aberta	1	-22.662016	-41,999174
2090436	"5357220501"	URBANO	AMARAL PEIXOTO	FLORESTINHA	Poste Enel	Rua	Vapor Mercurio	125 Lum. Aberta	1	-22.662573	-42,002399
2090443	"5357220501"	URBANO	AMARAL PEIXOTO	FLORESTINHA	Poste Enel	Rua	Vapor Mercurio	125 Lum. Aberta	1	-22.661751	-42,002109
2090536	"5357220502"	URBANO	GARGOIA	FLORESTINHA	Poste Enel	Rua	Vapor Mercurio	125 Lum. Aberta	1	-22.659888	-42,007486
2090538	"5357220502"	URBANO	VITORIA	FLORESTINHA	Poste Enel	Rua	Vapor Mercurio	125 Lum. Aberta	1	-22.659861	-42,006878
2094210	"4401052301"	URBANO	PROJETADA	FLORESTINHA	Poste Enel	Rua	Vapor Mercurio	125 Lum. Aberta	1	-22.856687	-42,036191
2094212	"4401052301"	URBANO	PROJETADA	FLORESTINHA	Poste Enel	Rua	Vapor Mercurio	125 Lum. Aberta	1	-22.855673	-42,035588
2094230	"4401052301"	URBANO	PROJETADA	FLORESTINHA	Poste Enel	Rua	Vapor Mercurio	125 Lum. Aberta	1	-22.85389	-42,034631
2094242	"4401052301"	URBANO	INDEPENDENCIA	FLORESTINHA	Poste Enel	Rua	Vapor Mercurio	125 Lum. Aberta	1	-22.856438	-42,033959
2094243	"4401052301"	URBANO	INDEPENDENCIA	FLORESTINHA	Poste Enel	Rua	Vapor Mercurio	125 Lum. Aberta	1	-22.856679	-42,033714
2094244	"4401052301"	URBANO	INDEPENDENCIA	FLORESTINHA	Poste Enel	Rua	Vapor Mercurio	125 Lum. Aberta	1	-22.856919	-42,033495
2094245	"4401052301"	URBANO	INDEPENDENCIA	FLORESTINHA	Poste Enel	Rua	Vapor Mercurio	125 Lum. Aberta	1	-22.857018	-42,033352
2094246	"4401052301"	URBANO	INDEPENDENCIA	FLORESTINHA	Poste Enel	Rua	Vapor Mercurio	125 Lum. Aberta	1	-22.85727	-42,033073
2094247	"4401052301"	URBANO	INDEPENDENCIA	FLORESTINHA	Poste Enel	Rua	Vapor Mercurio	125 Lum. Aberta	1	-22.857444	-42,032862
2094251	"4401052301"	URBANO	INDEPENDENCIA	FLORESTINHA	Poste Enel	Rua	Vapor Mercurio	125 Lum. Aberta	1	-22.856478	-42,033034
2094254	"4401052301"	URBANO	INDEPENDENCIA	FLORESTINHA	Poste Enel	Rua	Vapor Mercurio	125 Lum. Aberta	1	-22.855805	-42,033522
2094257	"4401052301"	URBANO	PROJETADA	FLORESTINHA	Poste Enel	Rua	Vapor Mercurio	125 Lum. Aberta	1	-22.856316	-42,033961
2094258	"4401052301"	URBANO	PROJETADA	FLORESTINHA	Poste Enel	Rua	Vapor Mercurio	125 Lum. Aberta	1	-22.856393	-42,032774
2094259	"4401052301"	URBANO	PROJETADA	FLORESTINHA	Poste Enel	Rua	Vapor Mercurio	125 Lum. Aberta	1	-22.856648	-42,032444
2094260	"4401052301"	URBANO	INDEPENDENCIA	FLORESTINHA	Poste Enel	Rua	Vapor Mercurio	125 Lum. Aberta	1	-22.856879	-42,032197
2094273	"4401052301"	URBANO	D	SINAGOGA	Poste Enel	Rua	Vapor Mercurio	125 Lum. Aberta	1	-22.855015	-42,033751
2094280	"4401052301"	URBANO	D	SINAGOGA	Poste Enel	Rua	Vapor Mercurio	125 Lum. Aberta	1	-22.854123	-42,033701
2094281	"4401052301"	URBANO	D	SINAGOGA	Poste Enel	Rua	Vapor Mercurio	125 Lum. Aberta	1	-22.854069	-42,033713
2094282	"4401052301"	URBANO	D	SINAGOGA	Poste Enel	Rua	Vapor Mercurio	125 Lum. Aberta	1	-22.853985	-42,033945
2094283	"4401052301"	URBANO	D	SINAGOGA	Poste Enel	Rua	Vapor Mercurio	125 Lum. Aberta	1	-22.853916	-42,033811
2094284	"4401052301"	URBANO	D	SINAGOGA	Poste Enel	Rua	Vapor Mercurio	125 Lum. Aberta	1	-22.854009	-42,033551
2094296	"4401052301"	URBANO	E	SINAGOGA	Poste Enel	Rua	Vapor Mercurio	125 Lum. Aberta	1	-22.857027	-42,033544
2094297	"4401052301"	URBANO	E	SINAGOGA	Poste Enel	Rua	Vapor Mercurio	125 Lum. Aberta	1	-22.857357	-42,033747
2094301	"4401052301"	URBANO	E	SINAGOGA	Poste Enel	Rua	Vapor Mercurio	125 Lum. Aberta	1	-22.857425	-42,033888
2094310	"4401052302"	URBANO	M	SINAGOGA	Poste Enel	Travessa	Vapor Mercurio	125 Lum. Aberta	1	-22.869364	-42,026136
2094323	"4401052305"	RURAL	SINAGOGA	SINAGOGA	Poste Enel	Rua	Vapor Mercurio	125 Lum. Aberta	1	-22.859007	-42,013752
2094324	"4401052305"	RURAL	SINAGOGA	SINAGOGA	Poste Enel	Rua	V				

2096681	"5167230502"	URBANO	53	MARIA JOAQUINA	Poste Enel	Rua	Vapor Mercurio	125 Lum. Aberta	1	-22,687981	-42,008481
2096682	"5167230502"	URBANO	20	MARIA JOAQUINA	Poste Enel	Rua	Vapor Mercurio	125 Lum. Aberta	1	-22,687595	-42,008447
2096683	"5167230502"	URBANO	20	MARIA JOAQUINA	Poste Enel	Rua	Vapor Mercurio	125 Lum. Aberta	1	-22,686896	-42,008368
2096684	"5167230502"	URBANO	20	MARIA JOAQUINA	Poste Enel	Travessa	Vapor Mercurio	125 Lum. Aberta	1	-22,688822	-42,008381
2096685	"5167230502"	URBANO	20	MARIA JOAQUINA	Poste Enel	Travessa	Vapor Mercurio	125 Lum. Aberta	1	-22,688803	-42,008733
2096731	"5167230502"	URBANO		JUSTINIANO DE SOUZA	Poste Enel	Rua	Vapor Mercurio	125 Lum. Aberta	1	-22,690207	-42,009544
2096783	"5167230502"	URBANO	DA FLORESTA	MARIA JOAQUINA	Poste Enel	Rua	Vapor Mercurio	125 Lum. Aberta	1	-22,694903	-42,010204
2097196	"5167320503"	URBANO	DOS BUZIOS	MARIA JOAQUINA	Poste Enel	Rua	Vapor Mercurio	125 Lum. Aberta	1	-22,704163	-42,011187
2097197	"5167320503"	URBANO	DOS BUZIOS	MARIA JOAQUINA	Poste Enel	Rua	Vapor Mercurio	125 Lum. Aberta	1	-22,704207	-42,011625
2097198	"5167320503"	URBANO	DOS BUZIOS	MARIA JOAQUINA	Poste Enel	Rua	Vapor Mercurio	125 Lum. Aberta	1	-22,704246	-42,012048
2097200	"5167320503"	URBANO	MANOEL NETO	MARIA JOAQUINA	Poste Enel	Rua	Vapor Mercurio	125 Lum. Aberta	1	-22,704334	-42,012915
2097206	"5167320503"	URBANO	MANOEL NETO	MARIA JOAQUINA	Poste Enel	Rua	Vapor Mercurio	125 Lum. Aberta	1	-22,707642	-42,01091
2097207	"5167320503"	URBANO	MANOEL NETO	MARIA JOAQUINA	Poste Enel	Rua	Vapor Mercurio	125 Lum. Aberta	1	-22,707612	-42,010906
2097208	"5167320503"	URBANO	MANOEL NETO	MARIA JOAQUINA	Poste Enel	Rua	Vapor Mercurio	125 Lum. Aberta	1	-22,707562	-42,011157
2097567	"5357230502"	URBANO	DOS BUZIOS	MARIA JOAQUINA	Poste Enel	Rua	Vapor Mercurio	125 Lum. Aberta	1	-22,65674	-42,016106
2097575	"5357230502"	URBANO	JOSE RIBEIRO DANTAS	MARIA JOAQUINA	Poste Enel	Rua	Vapor Mercurio	125 Lum. Aberta	1	-22,657948	-42,016266
2097576	"5357230502"	URBANO	JOSE RIBEIRO DANTAS	MARIA JOAQUINA	Poste Enel	Rua	Vapor Mercurio	125 Lum. Aberta	1	-22,657656	-42,016235
2097577	"5357230502"	URBANO	JOSE RIBEIRO DANTAS	MARIA JOAQUINA	Poste Enel	Rua	Vapor Mercurio	125 Lum. Aberta	1	-22,657336	-42,016214
2097578	"5357230502"	URBANO	JOSE RIBEIRO DANTAS	MARIA JOAQUINA	Poste Enel	Rua	Vapor Mercurio	125 Lum. Aberta	1	-22,657059	-42,016176
2097631	"5357230503"	URBANO	22	MARIA JOAQUINA	Poste Enel	Rua	Vapor Mercurio	125 Lum. Aberta	1	-22,641024	-42,001
2097633	"5357230503"	URBANO	PROJETADA	MARIA JOAQUINA	Poste Enel	Rua	Vapor Mercurio	125 Lum. Aberta	1	-22,640898	-42,002005
2097634	"5357230503"	URBANO	22	MARIA JOAQUINA	Poste Enel	Rua	Vapor Mercurio	125 Lum. Aberta	1	-22,640876	-42,002349
2097727	"5357230504"	URBANO	PROJETADA 09	NOVA CALIFORNIA	Poste Enel	Rua	Vapor Mercurio	125 Lum. Aberta	1	-22,640699	-42,004009
2097777	"5357230504"	URBANO	PROJETADA 07	NOVA CALIFORNIA	Poste Enel	Rua	Vapor Mercurio	125 Lum. Aberta	1	-22,640529	-42,01142
2097778	"5357230504"	URBANO	PROJETADA 07	NOVA CALIFORNIA	Poste Enel	Rua	Vapor Mercurio	125 Lum. Aberta	1	-22,64053	-42,011703
2097779	"5357230504"	URBANO	PROJETADA 07	NOVA CALIFORNIA	Poste Enel	Rua	Vapor Mercurio	125 Lum. Aberta	1	-22,64077	-42,011718
2097780	"5357230504"	URBANO	PROJETADA 07	NOVA CALIFORNIA	Poste Enel	Rua	Vapor Mercurio	125 Lum. Aberta	1	-22,640947	-42,01172
2097781	"5357230504"	URBANO	PROJETADA 07	NOVA CALIFORNIA	Poste Enel	Rua	Vapor Mercurio	125 Lum. Aberta	1	-22,641143	-42,011718
2098555	"5464230501"	URBANO	PROJETADA 07	NOVA CALIFORNIA	Poste Enel	Rua	Vapor Mercurio	125 Lum. Aberta	1	-22,727443	-41,988911
2098556	"5464230501"	URBANO	PROJETADA 07	NOVA CALIFORNIA	Poste Enel	Rua	Vapor Mercurio	125 Lum. Aberta	1	-22,727236	-41,988592
2098557	"5464230501"	URBANO	PROJETADA 07	NOVA CALIFORNIA	Poste Enel	Rua	Vapor Mercurio	125 Lum. Aberta	1	-22,727113	-41,988364
2098565	"5464230501"	URBANO	PROJETADA 05	NOVA CALIFORNIA	Poste Enel	Rua	Vapor Mercurio	125 Lum. Aberta	1	-22,727327	-41,987848
2098566	"5464230501"	URBANO	PROJETADA 05	NOVA CALIFORNIA	Poste Enel	Rua	Vapor Mercurio	125 Lum. Aberta	1	-22,727304	-41,988002
2098567	"5464230501"	URBANO	PROJETADA 05	NOVA CALIFORNIA	Poste Enel	Rua	Vapor Mercurio	125 Lum. Aberta	1	-22,727578	-41,989191
2098572	"5464230501"	URBANO	MARQUES DE ABRANTES	SAMBURA	Poste Enel	Rua	Vapor Mercurio	125 Lum. Aberta	1	-22,728414	-41,990858
2098573	"5464230501"	URBANO	MARQUES DE ABRANTES	SAMBURA	Poste Enel	Rua	Vapor Mercurio	125 Lum. Aberta	1	-22,729162	-41,992319
2098593	"5464230501"	URBANO	MARQUES DE ABRANTES	SAMBURA	Poste Enel	Rua	Vapor Mercurio	125 Lum. Aberta	1	-22,733472	-41,990226
2098607	"5464230501"	URBANO	DAS PACAS	SAMBURA	Poste Enel	Rua	Vapor Mercurio	125 Lum. Aberta	1	-22,729587	-41,991986
2098608	"5464230501"	URBANO	DAS PACAS	SAMBURA	Poste Enel	Rua	Vapor Mercurio	125 Lum. Aberta	1	-22,729289	-41,992135
2098617	"5464230501"	URBANO	DAS PACAS	SAMBURA	Poste Enel	Rua	Vapor Mercurio	125 Lum. Aberta	1	-22,731506	-41,990035
2098644	"5464230501"	URBANO	RODRIGUES ARAUJO	SAMBURA	Poste Enel	Rua	Vapor Mercurio	125 Lum. Aberta	1	-22,72925	-41,989849
2098645	"5464230501"	URBANO	RODRIGUES ARAUJO	SAMBURA	Poste Enel	Rua	Vapor Mercurio	125 Lum. Aberta	1	-22,728939	-41,989682
2098646	"5464230501"	URBANO	RODRIGUES ARAUJO	SAMBURA	Poste Enel	Rua	Vapor Mercurio	125 Lum. Aberta	1	-22,728638	-41,98953
2098647	"5464230501"	URBANO	17 DE MAIO	SAMBURA	Poste Enel	Rua	Vapor Mercurio	125 Lum. Aberta	1	-22,728328	-41,989355
2098648	"5464230501"	URBANO	17 DE MAIO	SAMBURA	Poste Enel	Rua	Vapor Mercurio	125 Lum. Aberta	1	-22,728013	-41,989176
2098649	"5464230501"	URBANO	17 DE MAIO	SAMBURA	Poste Enel	Rua	Vapor Mercurio	125 Lum. Aberta	1	-22,727713	-41,989054
2098686	"5464230501"	URBANO	MACAE	SAMBURA	Poste Enel	Travessa	Vapor Mercurio	125 Lum. Aberta	1	-22,731484	-41,988012
2098687	"5464230501"	URBANO	MACAE	SAMBURA	Poste Enel	Travessa	Vapor Mercurio	125 Lum. Aberta	1	-22,731141	-41,987834
2098688	"5464230501"	URBANO	MACAE	SAMBURA	Poste Enel	Travessa	Vapor Mercurio	125 Lum. Aberta	1	-22,730814	-41,987693
2098689	"5464230501"	URBANO	MACAE	SAMBURA	Poste Enel	Travessa	Vapor Mercurio	125 Lum. Aberta	1	-22,730518	-41,987497
2098691	"5464230501"	URBANO	MACAE	SAMBURA	Poste Enel	Travessa	Vapor Mercurio	125 Lum. Aberta	1	-22,729584	-41,986968
2098693	"5464230501"	URBANO	MACAE 5	SAMBURA	Poste Enel	Travessa	Vapor Mercurio	125 Lum. Aberta	1	-22,72903	-41,98667
2098694	"5464230501"	URBANO	MACAE 5	SAMBURA	Poste Enel	Rua	Vapor Mercurio	125 Lum. Aberta	1	-22,728759	-41,986509
2098695	"5464230501"	URBANO	MACAE 5	SAMBURA	Poste Enel	Rua	Vapor Mercurio	125 Lum. Aberta	1	-22,728733	-41,986785
2098696	"5464230501"	URBANO	MACAE 5	SAMBURA	Poste Enel	Rua	Vapor Mercurio	125 Lum. Aberta	1	-22,728695	-41,987198
2098697	"5464230501"	URBANO	MACAE 5	SAMBURA	Poste Enel	Rua	Vapor Mercurio	125 Lum. Aberta	1	-22,728652	-41,987527
2098698	"5464230501"	URBANO	MACAE 4	SAMBURA	Poste Enel	Rua	Vapor Mercurio	125 Lum. Aberta	1	-22,728607	-41,987887
2098699	"5464230501"	URBANO	MACAE 4	SAMBURA	Poste Enel	Rua	Vapor Mercurio	125 Lum. Aberta	1	-22,72859	-41,988209
2098700	"5464230501"	URBANO	MACAE 4	SAMBURA	Poste Enel	Rua	Vapor Mercurio	125 Lum. Aberta	1	-22,728583	-41,988543
2098701	"5464230501"	URBANO	MACAE 4	SAMBURA	Poste Enel	Rua	Vapor Mercurio	125 Lum. Aberta	1	-22,728476	-41,988808
2098711	"5464230501"	URBANO	PAULO FERNANDES	SAMBURA	Poste Enel	Rua	Vapor Mercurio	125 Lum. Aberta	1	-22,728091	-41,987025
2098712	"5464230501"	URBANO	PAULO FERNANDES	SAMBURA	Poste Enel	Rua	Vapor Mercurio	125 Lum. Aberta	1	-22,728058	-41,987345
2098713	"5464230501"	URBANO	PAULO FERNANDES	SAMBURA	Poste Enel	Rua	Vapor Mercurio	125 Lum. Aberta	1	-22,728034	-41,987709
2098714	"5464230501"	URBANO	PAULO FERNANDES	SAMBURA	Poste Enel	Rua	Vapor Mercurio	125 Lum. Aberta	1	-22,727985	-41,988078
2098715	"5464230501"	URBANO	MACAE 1	SAMBURA	Poste Enel	Rua	Vapor Mercurio	125 Lum. Aberta	1	-22,728028	-41,988555
2098716	"5464230501"	URBANO	MACAE 1	SAMBURA	Poste Enel	Rua	Vapor Mercurio	125 Lum. Aberta	1	-22,7294	-41,986314
2098717	"5464230501"	URBANO	MACAE 1	SAMBURA	Poste Enel	Rua	Vapor Mercurio	125 Lum. Aberta	1	-22,728507	-41,986295
2098718	"5464230501"	URBANO	MACAE 1	SAMBURA	Poste Enel	Rua	Vapor Mercurio	125 Lum. Aberta	1	-22,730449	-41,986122
2098719	"5464230501"	URBANO	JOSE FAGUNDES	SAMBURA	Poste Enel	Rua	Vapor Mercurio	125 Lum. Aberta	1	-22,73066	-41,985938
2098720	"5464230501"	URBANO	JOSE FAGUNDES	SAMBURA	Poste Enel	Rua	Vapor Mercurio	125 Lum. Aberta	1	-22,730353	-41,986367
2098721	"5464230501"	URBANO	JOSE FAGUNDES	SAMBURA	Poste Enel	Rua	Vapor Mercurio	125 Lum. Aberta	1	-22,730505	-41,98652
2098722	"5464230501"	URBANO	DAS RAPOSAS	SAMBURA	Poste Enel	Rua	Vapor Mercurio	125 Lum. Aberta	1	-22,73066	-41,986692
2098723	"5464230501"	URBANO	DAS RAPOSAS	SAMBURA	Poste Enel	Rua	Vapor Mercurio	125 Lum. Aberta	1	-22,730844	-41,986971
2098730	"5464230501"	URBANO	ESTRELA	SAMBURA	Poste Enel	Rua	Vapor Mercurio	125 Lum. Aberta	1	-22,733642	-41,987892
2098731	"5464230501"	URBANO	ESTRELA	SAMBURA	Poste Enel	Rua	Vapor Mercurio	125 Lum. Aberta	1	-22,733805	-41,988116
2098732	"5464230501"	URBANO	DAS RAPOSAS	SAMBURA	Poste Enel	Rua	Vapor Mercurio	125 Lum. Aberta	1	-22,734039	-41,988418
2098749	"5464230501"	URBANO	DAS RAPOSAS	SAMBURA	Poste Enel	Rua	Vapor Mercurio	125 Lum. Aberta	1	-22,738703	-41,9862
2098750	"5464230501"	URBANO	F	SAMBURA	Poste Enel	Rua	Vapor Mercurio	125 Lum. Aberta	1	-22,738958	-41,986554
2098751	"5464230501"	URBANO	F	SAMBURA	Poste Enel	Rua	Vapor Mercurio	125 Lum. Aberta	1	-22,739217	-41,986894
2098752	"5464230501"	URBANO	F	SAMBURA	Poste Enel	Rua	Vapor Mercurio	125 Lum. Aberta	1	-22,739364	-41,987466
2098754	"5464230501"	URBANO	DAS RAPOSAS	SAMBURA	Poste Enel	Rua	Vapor Mercurio	125 Lum. Aberta	1	-22,74011	-41,987704
2098755	"5464230501"	URBANO	BELA VISTA	SAMBURA	Poste Enel	Rua	Vapor Mercurio	125 Lum. Aberta	1	-22,74011	-41,987992
2098759	"5464230501"	URBANO	H	SAMBURA	Poste Enel	Rua	Vapor Mercurio	125 Lum. Aberta	1	-22,739713	-41,986149
2098760	"5464230501"	URBANO	H	SAMBURA	Poste Enel	Rua	Vapor Mercurio	125 Lum. Aberta	1	-22,739398	-41,985685
2098762	"5464230501"	URBANO	DAS RAPOSAS	SAMBURA	Poste Enel	Rua	Vapor Mercurio	125 Lum. Aberta	1	-22,738934	-41,985083
2098763	"5464230501"	URBANO	PRESAS	SAMBURA	Poste Enel	Rua	Vapor Mercurio	125 Lum. Aberta	1	-22,738697	-41,984777
2098766	"5464230501"	URBANO	PRESAS	SAMBURA	Poste Enel	Rua	Vapor Mercurio	125 Lum. Aberta	1	-22,738022	-41,98387
2098775	"5464230501"	URBANO	GARGOA	TAMIOIS	Poste Enel	Rua	Vapor Mercurio	125 Lum. Aberta	1	-22,737921	-41,982806
2098776	"5464230501"	URBANO	GARGOA	TAMIOIS	Poste Enel	Rua	Vapor Mercurio	125 Lum. Aberta	1	-22,737073	-41,982499
2098777	"5464230501"	URBANO	GARGOA	TAMIOIS	Poste Enel	Rua	Vapor Mercurio	125 Lum. Aberta	1	-22,736877	-41,982238
2098778	"5464230501"	URBANO	GARGOA	TAMIOIS	Poste Enel	Rua	Vapor Mercurio	125 Lum. Aberta	1	-22,736665	-41,981925
2098784	"5464230501"	URBANO	DOS MACACOS	TAMIOIS	Poste Enel	Rua	Vapor Mercurio	125 Lum. Aberta	1	-22,735079	-41,979936
2098785	"5464230501"	URBANO	SATURININO	TAMIOIS	Poste Enel	Rua	Vapor Mercurio	125 Lum. Aberta	1	-22,734896	-41,979671
2098791	"5464230501"	URBANO	DOS MACACOS	TAMIOIS	Poste Enel	Rua	Vapor Mercurio	125 Lum. Aberta	1	-22,733741	-41,979545
2098792	"5464230501"	URBANO	DOS MACACOS	TAMIOIS	Poste Enel	Rua	Vapor Mercurio	125 Lum. Aberta	1	-22,733952	-41,979806
2098793	"5464230501"	URBANO	DOS MACACOS	TAMIOIS	Poste Enel	Rua	Vapor Mercurio	125 Lum. Aberta	1	-22,734126	-41,980026
2098794	"5464230501"	URBANO	PROJETADA	TAMIOIS</							

2127507	"4401052901"	URBANO	10A	AQUARIUS	Poste Enel	Rua	Vapor Mercurio	125 Lum. Aberta	1	-22.60178	-42.004962
2127508	"4401052901"	URBANO	10A	AQUARIUS	Poste Enel	Rua	Vapor Mercurio	125 Lum. Aberta	1	-22.601507	-42.005175
2127509	"4401052901"	URBANO	10A	AQUARIUS	Poste Enel	Rua	Vapor Mercurio	125 Lum. Aberta	1	-22.601288	-42.005367
2127510	"4401052901"	URBANO	10A	AQUARIUS	Poste Enel	Rua	Vapor Mercurio	125 Lum. Aberta	1	-22.601081	-42.005499
2127511	"4401052901"	URBANO	10A	AQUARIUS	Poste Enel	Rua	Vapor Mercurio	125 Lum. Aberta	1	-22.600854	-42.005701
2127512	"4401052901"	URBANO	10A	AQUARIUS	Poste Enel	Rua	Vapor Mercurio	125 Lum. Aberta	1	-22.600654	-42.005825
2127513	"4401052901"	URBANO	FEVEREIRO	AQUARIUS	Poste Enel	Rua	Vapor Mercurio	125 Lum. Aberta	1	-22.601213	-42.006186
2127514	"4401052901"	URBANO	FEVEREIRO	AQUARIUS	Poste Enel	Rua	Vapor Mercurio	125 Lum. Aberta	1	-22.601406	-42.006034
2127515	"4401052901"	URBANO	FEVEREIRO	AQUARIUS	Poste Enel	Rua	Vapor Mercurio	125 Lum. Aberta	1	-22.601717	-42.005808
2127516	"4401052901"	URBANO	FEVEREIRO	AQUARIUS	Poste Enel	Rua	Vapor Mercurio	125 Lum. Aberta	1	-22.601976	-42.005612
2127707	"4401052902"	URBANO	DANIELE	TAMOIOS	Poste Enel	Travessa	Vapor Mercurio	125 Lum. Aberta	1	-22.605535	-42.003743
2127710	"4401052902"	URBANO	12 TAMOIOS	TAMOIOS	Poste Enel	Rua	Vapor Mercurio	125 Lum. Aberta	1	-22.605477	-42.004216
2127711	"4401052902"	URBANO	12 TAMOIOS	TAMOIOS	Poste Enel	Rua	Vapor Mercurio	125 Lum. Aberta	1	-22.605682	-42.004259
2127712	"4401052902"	URBANO	12 TAMOIOS	TAMOIOS	Poste Enel	Rua	Vapor Mercurio	125 Lum. Aberta	1	-22.605659	-42.004242
2127714	"4401052902"	URBANO	12 TAMOIOS	TAMOIOS	Poste Enel	Rua	Vapor Mercurio	125 Lum. Aberta	1	-22.605172	-42.004533
2127715	"4401052902"	URBANO	ABRAAO	TAMOIOS	Poste Enel	Travessa	Vapor Mercurio	125 Lum. Aberta	1	-22.605594	-42.005642
2127718	"4401052902"	URBANO	DO CAMPO	TAMOIOS	Poste Enel	Travessa	Vapor Mercurio	125 Lum. Aberta	1	-22.605532	-42.005181
2127719	"4401052902"	URBANO	DO CAMPO	TAMOIOS	Poste Enel	Travessa	Vapor Mercurio	125 Lum. Aberta	1	-22.6059	-42.00528
2127725	"4401052902"	URBANO	MARCELO DE SOUZA	TAMOIOS	Poste Enel	Travessa	Vapor Mercurio	125 Lum. Aberta	1	-22.60555	-42.005919
2127726	"4401052902"	URBANO	MARCELO DE SOUZA	TAMOIOS	Poste Enel	Travessa	Vapor Mercurio	125 Lum. Aberta	1	-22.605839	-42.005941
2127727	"4401052902"	URBANO	MARCELO DE SOUZA	TAMOIOS	Poste Enel	Travessa	Vapor Mercurio	125 Lum. Aberta	1	-22.605252	-42.005988
2127730	"4401052902"	URBANO	MARCELO DE SOUZA	TAMOIOS	Poste Enel	Travessa	Vapor Mercurio	125 Lum. Aberta	1	-22.605557	-42.006004
2127731	"4401052902"	URBANO	MARCELO DE SOUZA	TAMOIOS	Poste Enel	Travessa	Vapor Mercurio	125 Lum. Aberta	1	-22.605839	-42.006614
2127732	"4401052902"	URBANO	MARCELO DE SOUZA	TAMOIOS	Poste Enel	Travessa	Vapor Mercurio	125 Lum. Aberta	1	-22.606114	-42.006662
2127733	"4401052902"	URBANO	MARCELO DE SOUZA	TAMOIOS	Poste Enel	Travessa	Vapor Mercurio	125 Lum. Aberta	1	-22.606221	-42.006671
2127734	"4401052902"	URBANO	MARCELO DE SOUZA	TAMOIOS	Poste Enel	Travessa	Vapor Mercurio	125 Lum. Aberta	1	-22.605794	-42.006803
2127735	"4401052902"	URBANO	MARCELO DE SOUZA	TAMOIOS	Poste Enel	Travessa	Vapor Mercurio	125 Lum. Aberta	1	-22.605679	-42.007234
2127736	"4401052902"	URBANO	MARCELO DE SOUZA	TAMOIOS	Poste Enel	Travessa	Vapor Mercurio	125 Lum. Aberta	1	-22.605652	-42.007412
2127737	"4401052902"	URBANO	MARCELO DE SOUZA	TAMOIOS	Poste Enel	Travessa	Vapor Mercurio	125 Lum. Aberta	1	-22.605834	-42.007595
2127738	"4401052902"	URBANO	MARCELO DE SOUZA	TAMOIOS	Poste Enel	Travessa	Vapor Mercurio	125 Lum. Aberta	1	-22.605752	-42.007849
2127739	"4401052902"	URBANO	MARCELO DE SOUZA	TAMOIOS	Poste Enel	Travessa	Vapor Mercurio	125 Lum. Aberta	1	-22.605704	-42.008101
2127758	"4401052902"	URBANO	MARCELO DE SOUZA	13 TAMOIOS	Poste Enel	Rua	Vapor Mercurio	125 Lum. Fechada	1	-22.606234	-42.008355
2127759	"4401052902"	URBANO	MARCELO DE SOUZA	13 TAMOIOS	Poste Enel	Travessa	Vapor Mercurio	125 Lum. Aberta	1	-22.605031	-42.003897
2127769	"4401052902"	URBANO	MARCELO DE SOUZA	15 TAMOIOS	Poste Enel	Rua	Vapor Mercurio	125 Lum. Aberta	1	-22.60686	-42.004832
2127802	"4401052902"	URBANO	DA ALEGRIA	TAMOIOS	Poste Enel	Rua	Vapor Mercurio	125 Lum. Aberta	1	-22.608436	-42.005813
2127803	"4401052902"	URBANO	DA ALEGRIA	TAMOIOS	Poste Enel	Rua	Vapor Mercurio	125 Lum. Aberta	1	-22.608358	-42.006163
2127805	"4401052902"	URBANO	DA ALEGRIA	TAMOIOS	Poste Enel	Rua	Vapor Mercurio	125 Lum. Aberta	1	-22.607931	-42.004931
2127825	"4401052902"	URBANO	DO CHALET	TAMOIOS	Poste Enel	Rua	Vapor Mercurio	125 Lum. Aberta	1	-22.60911	-42.004874
2127828	"4401052902"	URBANO	ANA ISABEL	TAMOIOS	Poste Enel	Rua	Vapor Mercurio	125 Lum. Aberta	1	-22.608909	-42.005825
2127853	"4401052902"	URBANO	PORTO ALEGRE	TAMOIOS	Poste Enel	Travessa	Vapor Mercurio	125 Lum. Aberta	1	-22.607882	-42.002036
2129725	"4393300501"	RURAL	NOSSA SENHORA APARECIDA	UNAMAR	Poste Enel	Rua	Vapor Mercurio	125 Lum. Aberta	1	-22.65083	-42.02285
2129726	"4393300501"	RURAL	NOSSA SENHORA APARECIDA	UNAMAR	Poste Enel	Rua	Vapor Mercurio	125 Lum. Aberta	1	-22.650533	-42.022878
2129727	"4393300501"	RURAL	NOSSA SENHORA APARECIDA	UNAMAR	Poste Enel	Rua	Vapor Mercurio	125 Lum. Aberta	1	-22.650209	-42.022868
2129728	"4393300501"	RURAL	NOSSA SENHORA APARECIDA	UNAMAR	Poste Enel	Rua	Vapor Mercurio	125 Lum. Aberta	1	-22.649963	-42.022856
2129729	"4393300501"	RURAL	NOSSA SENHORA APARECIDA	UNAMAR	Poste Enel	Rua	Vapor Mercurio	125 Lum. Aberta	1	-22.650267	-42.02277
2129736	"4393300502"	RURAL	DA JUVENTUDE	UNAMAR	Poste Enel	Rua	Vapor Mercurio	125 Lum. Aberta	1	-22.650825	-42.020841
2129737	"4393300502"	RURAL	DA JUVENTUDE	UNAMAR	Poste Enel	Rua	Vapor Mercurio	125 Lum. Aberta	1	-22.650565	-42.020615
2129738	"4393300502"	RURAL	DA JUVENTUDE	UNAMAR	Poste Enel	Rua	Vapor Mercurio	125 Lum. Aberta	1	-22.650337	-42.020639
2129743	"4393300502"	RURAL	DA JUVENTUDE	UNAMAR	Poste Enel	Rua	Vapor Mercurio	125 Lum. Aberta	1	-22.649061	-42.020658
2129750	"4393300503"	RURAL	R. ORLANDO BRAGANCANCA	UNAMAR	Poste Enel	Rua	Vapor Mercurio	125 Lum. Aberta	1	-22.651843	-42.016798
2129751	"4393300503"	RURAL	R. ORLANDO BRAGANCANCA	UNAMAR	Poste Enel	Rua	Vapor Mercurio	125 Lum. Aberta	1	-22.651238	-42.016806
2129932	"4393300504"	URBANO	DAS PACAS	BAIRRO NOVA CALIFORNIA	Poste Enel	Rua	Vapor Mercurio	125 Refletor	1	-22.622968	-42.017282
2129933	"4393300504"	URBANO	DAS PACAS	BAIRRO NOVA CALIFORNIA	Poste Enel	Rua	Vapor Mercurio	125 Lum. Aberta	1	-22.622968	-42.017282
2130262	"5464300501"	URBANO	DAS PACAS	NOVA CALIFORNIA	Poste Enel	Rua	Vapor Mercurio	125 Lum. Aberta	1	-22.622172	-42.017138
2130264	"5464300501"	URBANO	DAS PACAS	NOVA CALIFORNIA	Poste Enel	Rua	Vapor Mercurio	125 Lum. Aberta	1	-22.621634	-42.017107
2130266	"5464300501"	URBANO	DAS PACAS	NOVA CALIFORNIA	Poste Enel	Rua	Vapor Mercurio	125 Lum. Aberta	1	-22.621323	-42.016774
2130268	"5464300501"	URBANO	DAS PACAS	NOVA CALIFORNIA	Poste Enel	Rua	Vapor Mercurio	125 Lum. Aberta	1	-22.621269	-42.017164
2130271	"5464300501"	URBANO	DAS PACAS	NOVA CALIFORNIA	Poste Enel	Rua	Vapor Mercurio	125 Lum. Aberta	1	-22.620934	-42.017039
2130277	"5464300501"	URBANO	DAS PACAS	NOVA CALIFORNIA	Poste Enel	Rua	Vapor Mercurio	125 Lum. Aberta	1	-22.620133	-42.015857
2130281	"5464300501"	URBANO	DAS PACAS	NOVA CALIFORNIA	Poste Enel	Rua	Vapor Mercurio	125 Lum. Aberta	1	-22.618848	-42.016884
2130287	"5464300501"	URBANO	DAS PACAS	NOVA CALIFORNIA	Poste Enel	Rua	Vapor Mercurio	125 Lum. Aberta	1	-22.618263	-42.017933
2130292	"5464300501"	URBANO	DAS PACAS	NOVA CALIFORNIA	Poste Enel	Rua	Vapor Mercurio	125 Lum. Aberta	1	-22.62065	-42.018109
2130294	"5464300501"	URBANO	DAS PACAS	NOVA CALIFORNIA	Poste Enel	Rua	Vapor Mercurio	125 Lum. Aberta	1	-22.621065	-42.018155
2130298	"5464300501"	URBANO	DAS PACAS	NOVA CALIFORNIA	Poste Enel	Rua	Vapor Mercurio	125 Lum. Aberta	1	-22.622154	-42.018262
2130316	"5464300501"	URBANO	DAS PACAS	NOVA CALIFORNIA	Poste Enel	Rua	Vapor Mercurio	125 Lum. Aberta	1	-22.618896	-42.019001
2130317	"5464300501"	URBANO	DAS PACAS	NOVA CALIFORNIA	Poste Enel	Rua	Vapor Mercurio	125 Lum. Aberta	1	-22.618546	-42.018986
2130319	"5464300501"	URBANO	DAS PACAS	NOVA CALIFORNIA	Poste Enel	Rua	Vapor Mercurio	125 Lum. Aberta	1	-22.617924	-42.018954
2130321	"5464300501"	URBANO	DAS PACAS	NOVA CALIFORNIA	Poste Enel	Rua	Vapor Mercurio	125 Lum. Aberta	1	-22.617381	-42.018881
2130322	"5464300501"	URBANO	DAS PACAS	NOVA CALIFORNIA	Poste Enel	Rua	Vapor Mercurio	125 Lum. Aberta	1	-22.617041	-42.018832
2130327	"5464300501"	URBANO	DAS PACAS	NOVA CALIFORNIA	Poste Enel	Rua	Vapor Mercurio	125 Lum. Aberta	1	-22.615627	-42.01984
2130330	"5464300501"	URBANO	DAS PACAS	NOVA CALIFORNIA	Poste Enel	Rua	Vapor Mercurio	125 Lum. Aberta	1	-22.618149	-42.020101
2130335	"5464300501"	URBANO	DAS PACAS	NOVA CALIFORNIA	Poste Enel	Rua	Vapor Mercurio	125 Lum. Aberta	1	-22.619916	-42.020248
2130336	"5464300501"	URBANO	DAS PACAS	NOVA CALIFORNIA	Poste Enel	Rua	Vapor Mercurio	125 Lum. Aberta	1	-22.620221	-42.020281
2130337	"5464300501"	URBANO	DAS PACAS	NOVA CALIFORNIA	Poste Enel	Rua	Vapor Mercurio	125 Lum. Aberta	1	-22.620506	-42.020305
2130339	"5464300501"	URBANO	DAS PACAS	NOVA CALIFORNIA	Poste Enel	Rua	Vapor Mercurio	125 Lum. Aberta	1	-22.621163	-42.020378
2130346	"5464300501"	URBANO	DAS PACAS	NOVA CALIFORNIA	Poste Enel	Rua	Vapor Mercurio	125 Lum. Aberta	1	-22.621045	-42.021502
2130353	"5464300501"	URBANO	DAS PACAS	NOVA CALIFORNIA	Poste Enel	Rua	Vapor Mercurio	125 Lum. Aberta	1	-22.619443	-42.020737
2130354	"5464300501"	URBANO	DAS PACAS	NOVA CALIFORNIA	Poste Enel	Rua	Vapor Mercurio	125 Lum. Aberta	1	-22.619046	-42.021298
2130356	"5464300501"	URBANO	DAS PACAS	NOVA CALIFORNIA	Poste Enel	Rua	Vapor Mercurio	125 Lum. Aberta	1	-22.618934	-42.021274
2130358	"5464300501"	URBANO	DAS PACAS	NOVA CALIFORNIA	Poste Enel	Rua	Vapor Mercurio	125 Lum. Aberta	1	-22.617977	-42.021164
2130360	"5464300501"	URBANO	DAS PACAS	NOVA CALIFORNIA	Poste Enel	Rua	Vapor Mercurio	125 Lum. Aberta	1	-22.618919	-42.020741
2130361	"5464300501"	URBANO	DAS PACAS	NOVA CALIFORNIA	Poste Enel	Rua	Vapor Mercurio	125 Lum. Aberta	1	-22.617209	-42.020277
2130362	"5464300501"	URBANO	DAS PACAS	NOVA CALIFORNIA	Poste Enel	Rua	Vapor Mercurio	125 Lum. Aberta	1	-22.617138	-42.021299
2130370	"5464300501"	URBANO	DAS PACAS	NOVA CALIFORNIA	Poste Enel	Rua	Vapor Mercurio	125 Lum. Aberta	1	-22.614297	-42.020851
2130371	"5464300501"	URBANO	DAS PACAS	NOVA CALIFORNIA	Poste Enel	Rua	Vapor Mercurio	125 Lum. Aberta	1	-22.613281	-42.021623
2130372	"5464300501"	URBANO	DAS PACAS	NOVA CALIFORNIA	Poste Enel	Rua	Vapor Mercurio	125 Lum. Aberta	1	-22.613387	-42.021218
2130374	"5464300501"	URBANO	DAS PACAS	NOVA CALIFORNIA	Poste Enel	Rua	Vapor Mercurio	125 Lum. Fechada	1	-22.613626	-42.021355
2130375	"5464300501"	URBANO	DAS PACAS	NOVA CALIFORNIA	Poste Enel	Rua	Vapor Mercurio	125 Lum. Fechada	1	-22.613959	-42.021394
2130379	"5464300501"	URBANO	DAS PACAS	NOVA CALIFORNIA	Poste Enel	Rua	Vapor Mercurio	125 Lum. Aberta	1	-22.616352	-42.021642
2130386	"5464300501"	URBANO	DAS PACAS	NOVA CALIFORNIA	Poste Enel	Rua	Vapor Mercurio	125 Lum. Aberta	1	-22.619309	-42.022283
2130389	"5464300501"	URBANO	DAS PACAS	NOVA CALIFORNIA	Poste Enel	Rua	Vapor Mercurio	125 Lum. Aberta	1	-22.62009	-42.022024
2130805	"5471300505"	URBANO	DAS PACAS	NOVA CALIFORNIA	Poste Enel	Rua	Vapor Mercurio	125 Refletor	1	-22.622869	-42.022232
2130805	"5471300505"	URBANO	DAS PACAS	NOVA CALIFORNIA	Poste Enel	Rua	Vapor Mercurio	125 Lum. Aberta	1	-22.622869	-42.022232
2130810	"5471300505"	URBANO	DAS PACAS	NOVA CALIFORNIA	Poste Enel	Rua	Vapor Mercurio	125 Lum. Aberta	1	-22.622898	-42.023727
2130815	"5471300505"	URBANO	DAS PACAS	NOVA CALIFORNIA	Poste Enel	Rua	Vapor Mercurio	125 Lum. Aberta	1	-22.622893	-42.025073
2130816	"54713005										

2131818	"5413300501"	URBANO	DAS GARCAS	CENTRO HIPICO	Poste Cliente	ALAMEDA	Vapor Mercurio	125 Lum. Aberta	1	-22.587062	-41.999881
2131819	"5413300501"	URBANO	DOURADO	CENTRO HIPICO	Poste Enel	Travessa	Vapor Mercurio	125 Lum. Aberta	1	-22.588159	-42.000204
2131821	"5413300501"	URBANO	DOURADO	CENTRO HIPICO	Poste Enel	Travessa	Vapor Mercurio	125 Lum. Aberta	1	-22.588143	-42.00006
2131822	"5413300501"	URBANO	DOURADO	CENTRO HIPICO	Poste Enel	Travessa	Vapor Mercurio	125 Lum. Aberta	1	-22.588176	-42.000914
2131824	"5413300501"	URBANO	DOURADO	CENTRO HIPICO	Poste Enel	Travessa	Vapor Mercurio	125 Lum. Aberta	1	-22.588212	-42.001267
2131825	"5413300501"	URBANO	DOURADO	CENTRO HIPICO	Poste Enel	Travessa	Vapor Mercurio	125 Lum. Aberta	1	-22.588235	-42.001618
2131828	"5413300501"	URBANO	DOURADO	CENTRO HIPICO	Poste Enel	Travessa	Vapor Mercurio	125 Lum. Aberta	1	-22.588224	-42.001902
2131829	"5413300501"	URBANO	DOURADO	CENTRO HIPICO	Poste Enel	Travessa	Vapor Mercurio	125 Lum. Aberta	1	-22.588173	-42.002256
2131838	"5413300501"	URBANO	TICO TICO	CENTRO HIPICO	Poste Enel	Rua	Vapor Mercurio	125 Lum. Aberta	1	-22.587564	-42.002266
2131839	"5413300501"	URBANO	BOSQUE DO GARGOIA	CENTRO HIPICO	Poste Enel	ALAMEDA	Vapor Mercurio	125 Lum. Aberta	1	-22.586662	-42.002757
2131841	"5413300501"	URBANO	BOSQUE DO GARGOIA	CENTRO HIPICO	Poste Enel	ALAMEDA	Vapor Mercurio	125 Lum. Aberta	1	-22.586027	-42.002524
2132551	"5167300501"	URBANO	MEDIDOR 3526975	MARIA JOAQUINA	Poste Enel	Rua	Vapor Mercurio	125 Lum. Aberta	1	-22.742563	-41.982779
2132554	"5167300501"	URBANO	MEDIDOR 3526975	MARIA JOAQUINA	Poste Enel	Rua	Vapor Mercurio	125 Lum. Aberta	1	-22.743171	-41.983616
2132555	"5167300501"	URBANO	MEDIDOR 3526975	MARIA JOAQUINA	Poste Enel	Rua	Vapor Mercurio	125 Lum. Aberta	1	-22.743273	-41.983729
2132556	"5167300501"	URBANO	MEDIDOR 3526975	MARIA JOAQUINA	Poste Enel	Rua	Vapor Mercurio	125 Lum. Aberta	1	-22.743405	-41.983902
2132557	"5167300501"	URBANO	MEDIDOR 3526975	MARIA JOAQUINA	Poste Enel	Rua	Vapor Mercurio	125 Lum. Aberta	1	-22.743589	-41.984233
2132559	"5167300501"	URBANO	MEDIDOR 3526975	MARIA JOAQUINA	Poste Enel	Rua	Vapor Mercurio	125 Lum. Aberta	1	-22.743862	-41.98455
2132561	"5167300501"	URBANO	MEDIDOR 3526975	MARIA JOAQUINA	Poste Enel	Rua	Vapor Mercurio	125 Lum. Aberta	1	-22.744993	-41.985699
2132562	"5167300501"	URBANO	MEDIDOR 3526975	MARIA JOAQUINA	Poste Enel	Rua	Vapor Mercurio	125 Lum. Aberta	1	-22.745164	-41.986249
2132563	"5167300501"	URBANO		14 MARIA JOAQUINA	Poste Enel	Rua	Vapor Mercurio	125 Lum. Aberta	1	-22.745345	-41.986847
2132574	"5167300501"	URBANO	DO LIMA O	MARIA JOAQUINA	Poste Enel	Rua	Vapor Mercurio	125 Lum. Aberta	1	-22.744996	-41.984507
2132578	"5167300501"	URBANO		14 MARIA JOAQUINA	Poste Enel	Rua	Vapor Mercurio	125 Lum. Aberta	1	-22.743812	-41.988163
2132592	"5167300501"	URBANO	MEDIDOR 3622824	MARIA JOAQUINA	Poste Enel	Rua	Vapor Mercurio	125 Lum. Aberta	1	-22.741714	-41.981966
2132594	"5167300501"	URBANO	MEDIDOR 2912254 2009	MARIA JOAQUINA	Poste Enel	Rua	Vapor Mercurio	125 Lum. Aberta	1	-22.741179	-41.981904
2132595	"5167300501"	URBANO	MEDIDOR 2912254 2009	MARIA JOAQUINA	Poste Enel	Rua	Vapor Mercurio	125 Lum. Aberta	1	-22.741052	-41.98167
2132596	"5167300501"	URBANO	MEDIDOR 2912254 2009	MARIA JOAQUINA	Poste Enel	Rua	Vapor Mercurio	125 Lum. Aberta	1	-22.740886	-41.981381
2132597	"5167300501"	URBANO	MEDIDOR 2912254 2009	MARIA JOAQUINA	Poste Enel	Rua	Vapor Mercurio	125 Lum. Aberta	1	-22.740742	-41.98116
2132611	"5167300501"	URBANO	31 DE MARÇO	MARIA JOAQUINA	Poste Enel	Rua	Vapor Mercurio	125 Lum. Aberta	1	-22.741594	-41.982889
2132618	"5167300501"	URBANO	31 DE MARÇO	MARIA JOAQUINA	Poste Enel	Rua	Vapor Mercurio	125 Lum. Aberta	1	-22.742208	-41.983698
2132619	"5167300501"	URBANO	31 DE MARÇO	MARIA JOAQUINA	Poste Enel	Rua	Vapor Mercurio	125 Lum. Aberta	1	-22.742539	-41.984169
2132627	"5167300501"	URBANO	MEDIDOR 12240080	MARIA JOAQUINA	Poste Enel	Rua	Vapor Mercurio	125 Lum. Aberta	1	-22.744084	-41.984824
2132629	"5167300501"	URBANO	MEDIDOR 12240080	MARIA JOAQUINA	Poste Enel	Rua	Vapor Mercurio	125 Lum. Aberta	1	-22.742935	-41.985824
2132634	"5167300501"	URBANO	31 DE MARÇO	MARIA JOAQUINA	Poste Enel	Rua	Vapor Mercurio	125 Lum. Aberta	1	-22.744832	-41.986408
2132639	"5167300501"	URBANO		14 MARIA JOAQUINA	Poste Enel	Rua	Vapor Mercurio	125 Lum. Aberta	1	-22.742966	-41.988933
2132640	"5167300501"	URBANO		14 MARIA JOAQUINA	Poste Enel	Rua	Vapor Mercurio	125 Lum. Aberta	1	-22.742669	-41.989159
2132641	"5167300501"	URBANO		14 MARIA JOAQUINA	Poste Enel	Rua	Vapor Mercurio	125 Lum. Aberta	1	-22.742326	-41.989417
2132642	"5167300501"	URBANO		22 MARIA JOAQUINA	Poste Enel	Rua	Vapor Mercurio	125 Lum. Aberta	1	-22.743126	-41.989209
2132643	"5167300501"	URBANO		22 MARIA JOAQUINA	Poste Enel	Rua	Vapor Mercurio	125 Lum. Aberta	1	-22.743501	-41.989702
2132650	"5167300501"	URBANO	DO LIMA O	MARIA JOAQUINA	Poste Enel	Rua	Vapor Mercurio	125 Lum. Aberta	1	-22.746875	-41.987055
2132652	"5167300501"	URBANO	DO LIMA O	MARIA JOAQUINA	Poste Enel	Rua	Vapor Mercurio	125 Lum. Aberta	1	-22.747323	-41.987575
2132654	"5167300501"	URBANO	DO LIMA O	MARIA JOAQUINA	Poste Enel	Rua	Vapor Mercurio	125 Lum. Aberta	1	-22.747623	-41.988067
2132656	"5167300501"	URBANO	DO LIMA O	MARIA JOAQUINA	Poste Enel	Rua	Vapor Mercurio	125 Lum. Aberta	1	-22.747987	-41.988579
2132660	"5167300501"	URBANO		22 MARIA JOAQUINA	Poste Enel	Rua	Vapor Mercurio	125 Lum. Aberta	1	-22.742553	-41.988426
2132661	"5167300501"	URBANO		22 MARIA JOAQUINA	Poste Enel	Rua	Vapor Mercurio	125 Lum. Aberta	1	-22.742326	-41.988169
2132668	"5167300501"	URBANO		22 MARIA JOAQUINA	Poste Enel	Rua	Vapor Mercurio	125 Lum. Aberta	1	-22.741254	-41.986694
2132674	"5167300501"	URBANO		22 MARIA JOAQUINA	Poste Enel	Rua	Vapor Mercurio	125 Lum. Aberta	1	-22.740299	-41.985419
2132685	"5167300501"	URBANO	MEDIDOR 11809926	MARIA JOAQUINA	Poste Enel	Rua	Vapor Mercurio	125 Lum. Aberta	1	-22.740794	-41.984563
2132687	"5167300501"	URBANO	MEDIDOR 11809926	MARIA JOAQUINA	Poste Enel	Rua	Vapor Mercurio	125 Lum. Aberta	1	-22.740433	-41.984882
2132689	"5167300501"	URBANO	MEDIDOR 11809926	MARIA JOAQUINA	Poste Enel	Rua	Vapor Mercurio	125 Lum. Aberta	1	-22.740174	-41.985062
2132698	"5167300501"	URBANO	MEDIDOR 12240080	MARIA JOAQUINA	Poste Enel	Rua	Vapor Mercurio	125 Lum. Aberta	1	-22.740651	-41.987754
2132699	"5167300501"	URBANO	MEDIDOR 12240080	MARIA JOAQUINA	Poste Enel	Rua	Vapor Mercurio	125 Lum. Aberta	1	-22.740447	-41.987927
2132700	"5167300501"	URBANO	MEDIDOR 12240080	MARIA JOAQUINA	Poste Enel	Rua	Vapor Mercurio	125 Lum. Aberta	1	-22.740167	-41.988206
2132702	"5167300501"	URBANO		21 MARIA JOAQUINA	Poste Enel	Rua	Vapor Mercurio	125 Lum. Aberta	1	-22.741109	-41.987992
2132704	"5167300501"	URBANO		21 MARIA JOAQUINA	Poste Enel	Rua	Vapor Mercurio	125 Lum. Aberta	1	-22.741615	-41.988651
2132705	"5167300501"	URBANO		21 MARIA JOAQUINA	Poste Enel	Rua	Vapor Mercurio	125 Lum. Aberta	1	-22.741852	-41.988964
2132706	"5167300501"	URBANO		21 MARIA JOAQUINA	Poste Enel	Rua	Vapor Mercurio	125 Lum. Aberta	1	-22.742251	-41.989449
2132708	"5167300501"	URBANO		14 MARIA JOAQUINA	Poste Enel	Rua	Vapor Mercurio	125 Lum. Aberta	1	-22.741864	-41.989872
2132712	"5167300501"	URBANO		19 MARIA JOAQUINA	Poste Enel	Rua	Vapor Mercurio	125 Lum. Aberta	1	-22.740193	-41.989804
2132713	"5167300501"	URBANO		19 MARIA JOAQUINA	Poste Enel	Rua	Vapor Mercurio	125 Lum. Aberta	1	-22.740032	-41.989397
2132714	"5167300501"	URBANO		19 MARIA JOAQUINA	Poste Enel	Rua	Vapor Mercurio	125 Lum. Aberta	1	-22.739894	-41.989057
2132716	"5167300501"	URBANO	MEDIDOR 12240080	MARIA JOAQUINA	Poste Enel	Rua	Vapor Mercurio	125 Lum. Aberta	1	-22.739745	-41.988544
2132718	"5167300501"	URBANO		19 MARIA JOAQUINA	Poste Enel	Rua	Vapor Mercurio	125 Lum. Aberta	1	-22.739664	-41.988803
2133112	"5167300503"	RURAL	BOUGANVILLE	MARIA JOAQUINA	Poste Enel	Rua	Vapor Mercurio	125 Lum. Aberta	1	-22.747931	-41.991117
2133113	"5167300503"	RURAL	BOUGANVILLE	MARIA JOAQUINA	Poste Enel	Rua	Vapor Mercurio	125 Lum. Aberta	1	-22.748262	-41.991018
2133114	"5167300503"	RURAL	DAS ACACIAS	MARIA JOAQUINA	Poste Enel	Rua	Vapor Mercurio	125 Lum. Aberta	1	-22.749234	-41.992976
2133117	"5167300503"	RURAL	DAS ACACIAS	MARIA JOAQUINA	Poste Enel	Rua	Vapor Mercurio	125 Lum. Aberta	1	-22.748444	-41.993343
2135732	"4438310505"	URBANO	MACABU	UNAMAR	Poste Enel	Travessa	Vapor Mercurio	125 Lum. Aberta	1	-22.639713	-42.006357
2135733	"4438310505"	URBANO	MACABU	UNAMAR	Poste Enel	Travessa	Vapor Mercurio	125 Lum. Aberta	1	-22.639719	-42.006825
2135769	"4438310512"	URBANO	PACAS	UNAMAR	Poste Enel	Rua	Vapor Mercurio	125 Lum. Aberta	1	-22.622963	-42.025103
2135771	"4438310512"	URBANO	PACAS	UNAMAR	Poste Enel	Rua	Vapor Mercurio	125 Lum. Aberta	1	-22.622996	-42.024672
2136951	"5471310508"	RURAL	DA FELICIDADE	MARIA JOAQUINA	Poste Enel	Rua	Vapor Mercurio	125 Lum. Aberta	1	-22.737781	-41.995014
2136953	"5471310508"	RURAL	DA FELICIDADE	MARIA JOAQUINA	Poste Enel	Rua	Vapor Mercurio	125 Lum. Aberta	1	-22.737321	-41.995343
2137036	"5471310505"	RURAL	SAO JACINTO	SAO JACINTO	Poste Enel	ESTRADA	Vapor Mercurio	125 Lum. Aberta	1	-22.766696	-42.037195
2137043	"5471310504"	RURAL	SAO JACINTO	SAO JACINTO	Poste Enel	ESTRADA	Vapor Mercurio	125 Lum. Aberta	1	-22.769565	-42.030846
2137045	"5471310504"	RURAL	SAO JACINTO	SAO JACINTO	Poste Enel	ESTRADA	Vapor Mercurio	125 Lum. Aberta	1	-22.770106	-42.031329
2137046	"5471310504"	RURAL	SAO JACINTO	SAO JACINTO	Poste Enel	ESTRADA	Vapor Mercurio	125 Lum. Aberta	1	-22.770476	-42.031186
2137047	"5471310504"	RURAL	SAO JACINTO	SAO JACINTO	Poste Enel	ESTRADA	Vapor Mercurio	125 Lum. Aberta	1	-22.770939	-42.030997
2137048	"5471310504"	RURAL	SAO JACINTO	SAO JACINTO	Poste Enel	ESTRADA	Vapor Mercurio	125 Lum. Aberta	1	-22.771356	-42.030923
2137049	"5471310504"	RURAL	SAO JACINTO	SAO JACINTO	Poste Enel	ESTRADA	Vapor Mercurio	125 Lum. Aberta	1	-22.771849	-42.030753
2137050	"5471310504"	RURAL	SAO JACINTO	SAO JACINTO	Poste Enel	ESTRADA	Vapor Mercurio	125 Lum. Aberta	1	-22.771948	-42.030802
2137051	"5471310504"	RURAL	SAO JACINTO	SAO JACINTO	Poste Enel	ESTRADA	Vapor Mercurio	125 Lum. Aberta	1	-22.772065	-42.031155
2137052	"5471310504"	RURAL	SAO JACINTO	SAO JACINTO	Poste Enel	ESTRADA	Vapor Mercurio	125 Lum. Aberta	1	-22.772151	-42.03145
2167767	"4438070608"	URBANO		16 UNAMAR	Poste Enel	Rua	Vapor Mercurio	125 Lum. Aberta	1	-22.651827	-42.008349
2167766	"4438070608"	URBANO		16 UNAMAR	Poste Enel	Rua	Vapor Mercurio	125 Lum. Aberta	1	-22.651843	-42.008723
2137083	"5471310504"	RURAL	ONCA PINTADA	SAO JACINTO	Poste Enel	Rua	Vapor Mercurio	125 Lum. Aberta	1	-22.766371	-42.032125
2137085	"5471310504"	RURAL	ONCA PINTADA	SAO JACINTO	Poste Enel	Rua	Vapor Mercurio	125 Lum. Aberta	1	-22.766162	-42.031248
2137086	"5471310504"	RURAL	ONCA PINTADA	SAO JACINTO	Poste Enel	Rua	Vapor Mercurio	125 Lum. Aberta	1	-22.766602	-42.030651
2137206	"5471310503"	RURAL	CAMPOS NOVOS	VILA EUROPA	Poste Enel	ESTRADA	Vapor Mercurio	125 Lum. Aberta	1	-22.781962	-42.022139
2137207	"5471310503"	RURAL	CAMPOS NOVOS	VILA EUROPA	Poste Enel	ESTRADA	Vapor Mercurio	125 Lum. Aberta	1	-22.782023	-42.022556
2137208	"5471310503"	RURAL	CAMPOS NOVOS	VILA EUROPA	Poste Enel	ESTRADA	Vapor Mercurio	125 Lum. Aberta	1	-22.782178	-42.023109
2137209	"5471310503"	RURAL	CAMPOS NOVOS	VILA EUROPA	Poste Enel	ESTRADA	Vapor Mercurio	125 Lum. Aberta	1	-22.782335	-42.023737
2137210	"5471310503"	RURAL	CAMPOS NOVOS	VILA EUROPA	Poste Enel	ESTRADA	Vapor Mercurio	125 Lum. Aberta	1	-22.782782	-42.025484
2137213	"5471310503"	RURAL	CAMPOS NOVOS	VILA EUROPA	Poste Enel	ESTRADA	Vapor Mercurio	125 Lum. Aberta	1	-22.783282	-42.027464
2137214	"5471310503"	RURAL	CAMPOS NOVOS	VILA EUROPA	Poste Enel	ESTRADA	Vapor Mercurio	125 Lum. Aberta	1	-22.783394	-42.027893
2137215	"5471310503"	RURAL									

2148247	"5357050601"	URBANO	AMAZONAS	SAO FRANCISCO	Poste Enel	Rua	Vapor Mercurio	125 Lum. Aberta	1	-22.843574	-42.006881
2148248	"5357050601"	URBANO	PROJETADA	SAO FRANCISCO	Poste Enel	Rua	Vapor Mercurio	125 Lum. Aberta	1	-22.843442	-42.006893
2148249	"5357050601"	URBANO	PROJETADA	SAO FRANCISCO	Poste Enel	Rua	Vapor Mercurio	125 Lum. Aberta	1	-22.843356	-42.007348
2148250	"5357050601"	URBANO	PROJETADA	SAO FRANCISCO	Poste Enel	Rua	Vapor Mercurio	125 Lum. Aberta	1	-22.843338	-42.007665
2148251	"5357050601"	URBANO	PROJETADA	SAO FRANCISCO	Poste Enel	Rua	Vapor Mercurio	125 Lum. Aberta	1	-22.843394	-42.007879
2148252	"5357050601"	URBANO	PROJETADA	SAO FRANCISCO	Poste Enel	Rua	Vapor Mercurio	125 Lum. Aberta	1	-22.843563	-42.008146
2148256	"5357050601"	URBANO	PROJETADA	SAO FRANCISCO	Poste Enel	Rua	Vapor Mercurio	125 Lum. Aberta	1	-22.845081	-42.009858
2148259	"5357050601"	URBANO	PROJETADA	SAO FRANCISCO	Poste Enel	Rua	Vapor Mercurio	125 Lum. Aberta	1	-22.844377	-42.010248
2148261	"5357050601"	URBANO	PROJETADA	SAO FRANCISCO	Poste Enel	Rua	Vapor Mercurio	125 Lum. Aberta	1	-22.843934	-42.010715
2148262	"5357050601"	URBANO	PROJETADA	SAO FRANCISCO	Poste Enel	Rua	Vapor Mercurio	125 Lum. Aberta	1	-22.843697	-42.010931
2148264	"5357050602"	URBANO	PROJETADA	JARDIM ESPERANCA	Poste Enel	Rua	Vapor Mercurio	125 Lum. Aberta	1	-22.832312	-42.031123
2148265	"5357050602"	URBANO	PROJETADA	JARDIM ESPERANCA	Poste Enel	Rua	Vapor Mercurio	125 Lum. Aberta	1	-22.832027	-42.033037
2148266	"5357050602"	URBANO	PROJETADA	JARDIM ESPERANCA	Poste Enel	Rua	Vapor Mercurio	125 Lum. Aberta	1	-22.832098	-42.032667
2148267	"5357050602"	URBANO	PROJETADA	JARDIM ESPERANCA	Poste Enel	Rua	Vapor Mercurio	125 Lum. Aberta	1	-22.831868	-42.033027
2148268	"5357050602"	URBANO	PROJETADA	JARDIM ESPERANCA	Poste Enel	Rua	Vapor Mercurio	125 Lum. Aberta	1	-22.831524	-42.032928
2148269	"5357050602"	URBANO	PROJETADA	JARDIM ESPERANCA	Poste Enel	Rua	Vapor Mercurio	125 Lum. Aberta	1	-22.831618	-42.032524
2148271	"5357050504"	URBANO	DAS AMENDEIIRAS	PERO	Poste Enel	Rua	Vapor Mercurio	125 Lum. Aberta	1	-22.832472	-42.004514
2148272	"5357050504"	URBANO	DAS AMENDEIIRAS	PERO	Poste Enel	Rua	Vapor Mercurio	125 Lum. Aberta	1	-22.832662	-42.004256
2148273	"5357050504"	URBANO	DAS AMENDEIIRAS	PERO	Poste Enel	Rua	Vapor Mercurio	125 Lum. Aberta	1	-22.832869	-42.004049
2148274	"5357050504"	URBANO	DAS AMENDEIIRAS	PERO	Poste Enel	Rua	Vapor Mercurio	125 Lum. Aberta	1	-22.831991	-42.004006
2148340	"5357050606"	RURAL	PROJETADA	VILA DAS HORTENCIAS	Poste Enel	ESTRADA	Vapor Mercurio	125 Lum. Aberta	1	-22.723183	-42.033637
2148350	"5357050606"	RURAL	PROJETADA	VILA DAS HORTENCIAS	Poste Enel	ESTRADA	Vapor Mercurio	125 Lum. Aberta	1	-22.722949	-42.034115
2148351	"5357050606"	RURAL	PROJETADA	VILA DAS HORTENCIAS	Poste Enel	ESTRADA	Vapor Mercurio	125 Lum. Aberta	1	-22.722652	-42.034487
2148352	"5357050606"	RURAL	PROJETADA	VILA DAS HORTENCIAS	Poste Enel	ESTRADA	Vapor Mercurio	125 Lum. Aberta	1	-22.722319	-42.034928
2148353	"5357050606"	RURAL	PROJETADA	VILA DAS HORTENCIAS	Poste Enel	ESTRADA	Vapor Mercurio	125 Lum. Aberta	1	-22.721695	-42.035756
2148354	"5357050606"	RURAL	PROJETADA	VILA DAS HORTENCIAS	Poste Enel	ESTRADA	Vapor Mercurio	125 Lum. Aberta	1	-22.722208	-42.035679
2148355	"5357050606"	RURAL	PROJETADA	VILA DAS HORTENCIAS	Poste Enel	ESTRADA	Vapor Mercurio	125 Lum. Aberta	1	-22.721963	-42.035314
2148359	"5357050607"	RURAL	PROJETADA	TAMOIOS	Poste Enel	ESTRADA	Vapor Mercurio	125 Lum. Aberta	1	-22.726656	-42.035076
2148362	"5357050607"	RURAL	PROJETADA	TAMOIOS	Poste Enel	ESTRADA	Vapor Mercurio	125 Lum. Aberta	1	-22.726063	-42.037316
2148363	"5357050607"	RURAL	PROJETADA	TAMOIOS	Poste Enel	ESTRADA	Vapor Mercurio	125 Lum. Aberta	1	-22.725843	-42.037635
2148367	"5357050609"	RURAL	PROJETADA	TAMOIOS	Poste Enel	ESTRADA	Vapor Mercurio	125 Lum. Aberta	1	-22.725413	-42.052616
2148368	"5357050609"	RURAL	PROJETADA	TAMOIOS	Poste Enel	ESTRADA	Vapor Mercurio	125 Lum. Aberta	1	-22.724691	-42.053172
2148369	"5357050609"	RURAL	PROJETADA	TAMOIOS	Poste Enel	ESTRADA	Vapor Mercurio	125 Lum. Aberta	1	-22.724421	-42.053544
2148370	"5357050609"	RURAL	PROJETADA	TAMOIOS	Poste Enel	ESTRADA	Vapor Mercurio	125 Lum. Aberta	1	-22.724811	-42.053862
2148371	"5357050609"	RURAL	PROJETADA	TAMOIOS	Poste Enel	ESTRADA	Vapor Mercurio	125 Lum. Aberta	1	-22.724158	-42.053972
2148372	"5357050609"	RURAL	PROJETADA	TAMOIOS	Poste Enel	ESTRADA	Vapor Mercurio	125 Lum. Aberta	1	-22.723784	-42.054426
2148373	"5357050610"	RURAL	CAIXA	TAMOIOS	Poste Enel	Rua	Vapor Mercurio	125 Lum. Aberta	1	-22.727128	-42.052626
2148374	"5357050610"	RURAL	CAIXA	TAMOIOS	Poste Enel	Rua	Vapor Mercurio	125 Lum. Aberta	1	-22.727097	-42.052637
2148375	"5357050610"	RURAL	CAIXA	TAMOIOS	Poste Enel	Rua	Vapor Mercurio	125 Lum. Aberta	1	-22.727206	-42.052664
2148377	"5357050610"	RURAL	CAIXA	TAMOIOS	Poste Enel	Rua	Vapor Mercurio	125 Lum. Aberta	1	-22.726248	-42.052791
2148378	"5357050610"	RURAL	CATAXA	BOTAFOGO	Poste Enel	Rua	Vapor Mercurio	125 Lum. Aberta	1	-22.726041	-42.052806
2148379	"5357050610"	RURAL	CATAXA	BOTAFOGO	Poste Enel	Rua	Vapor Mercurio	125 Lum. Aberta	1	-22.725823	-42.052937
2148380	"5357050610"	RURAL	CATAXA	BOTAFOGO	Poste Enel	Rua	Vapor Mercurio	125 Lum. Aberta	1	-22.725652	-42.052894
2148381	"5357050610"	RURAL	CATAXA	BOTAFOGO	Poste Enel	Rua	Vapor Mercurio	125 Lum. Aberta	1	-22.725391	-42.052623
2148382	"5357050610"	RURAL	CATAXA	BOTAFOGO	Poste Enel	Rua	Vapor Mercurio	125 Lum. Aberta	1	-22.725213	-42.052738
2148383	"5357050610"	RURAL	CATAXA	BOTAFOGO	Poste Enel	Rua	Vapor Mercurio	125 Lum. Aberta	1	-22.724857	-42.052791
2148384	"5357050610"	RURAL	CATAXA	BOTAFOGO	Poste Enel	Rua	Vapor Mercurio	125 Lum. Aberta	1	-22.724513	-42.052177
2148385	"5357050610"	RURAL	CATAXA	BOTAFOGO	Poste Enel	Rua	Vapor Mercurio	125 Lum. Aberta	1	-22.724073	-42.052711
2148386	"5357050610"	RURAL	CATAXA	BOTAFOGO	Poste Enel	Rua	Vapor Mercurio	125 Lum. Aberta	1	-22.723489	-42.052719
2148387	"5357050610"	RURAL	CATAXA	BOTAFOGO	Poste Enel	Rua	Vapor Mercurio	125 Lum. Aberta	1	-22.723971	-42.052101
2148388	"5357050610"	RURAL	CATAXA	BOTAFOGO	Poste Enel	Rua	Vapor Mercurio	125 Lum. Aberta	1	-22.723754	-42.052112
2148389	"5357050610"	RURAL	CATAXA	BOTAFOGO	Poste Enel	Rua	Vapor Mercurio	125 Lum. Aberta	1	-22.723505	-42.052088
2148390	"5357050610"	RURAL	CATAXA	BOTAFOGO	Poste Enel	Rua	Vapor Mercurio	125 Lum. Aberta	1	-22.726206	-42.052847
2148391	"5357050610"	RURAL	CATAXA	BOTAFOGO	Poste Enel	Rua	Vapor Mercurio	125 Lum. Aberta	1	-22.726024	-42.052897
2148392	"5357050610"	RURAL	CATAXA	BOTAFOGO	Poste Enel	Rua	Vapor Mercurio	125 Lum. Aberta	1	-22.725993	-42.052915
2148395	"5357050610"	RURAL	CATAXA	BOTAFOGO	Poste Enel	Rua	Vapor Mercurio	125 Lum. Aberta	1	-22.725424	-42.060015
2148397	"5357050610"	RURAL	CATAXA	BOTAFOGO	Poste Enel	Rua	Vapor Mercurio	125 Lum. Aberta	1	-22.724725	-42.06102
2148398	"5357050610"	RURAL	CATAXA	BOTAFOGO	Poste Enel	Rua	Vapor Mercurio	125 Lum. Aberta	1	-22.724522	-42.061252
2148399	"5357050610"	RURAL	CATAXA	BOTAFOGO	Poste Enel	Rua	Vapor Mercurio	125 Lum. Aberta	1	-22.724366	-42.061369
2148400	"5357050610"	RURAL	CATAXA	BOTAFOGO	Poste Enel	Rua	Vapor Mercurio	125 Lum. Aberta	1	-22.724182	-42.061501
2148401	"5357050610"	RURAL	CATAXA	BOTAFOGO	Poste Enel	Rua	Vapor Mercurio	125 Lum. Aberta	1	-22.723689	-42.061797
2148402	"5357050610"	RURAL	CATAXA	BOTAFOGO	Poste Enel	Rua	Vapor Mercurio	125 Lum. Aberta	1	-22.723464	-42.061999
2148403	"5357050610"	RURAL	CATAXA	BOTAFOGO	Poste Enel	Rua	Vapor Mercurio	125 Lum. Aberta	1	-22.723262	-42.062133
2148404	"5357050610"	RURAL	CATAXA	BOTAFOGO	Poste Enel	Rua	Vapor Mercurio	125 Lum. Aberta	1	-22.723004	-42.062291
2148405	"5357050610"	RURAL	CATAXA	BOTAFOGO	Poste Enel	Rua	Vapor Mercurio	125 Lum. Aberta	1	-22.722098	-42.062532
2148406	"5357050610"	RURAL	CATAXA	BOTAFOGO	Poste Enel	Rua	Vapor Mercurio	125 Lum. Aberta	1	-22.721879	-42.062319
2148407	"5357050610"	RURAL	CATAXA	BOTAFOGO	Poste Enel	Rua	Vapor Mercurio	125 Lum. Aberta	1	-22.721744	-42.062189
2148408	"5357050610"	RURAL	CATAXA	BOTAFOGO	Poste Enel	Rua	Vapor Mercurio	125 Lum. Aberta	1	-22.721451	-42.061939
2148409	"5357050610"	RURAL	CATAXA	BOTAFOGO	Poste Enel	Rua	Vapor Mercurio	125 Lum. Aberta	1	-22.721464	-42.061955
2148410	"5357050610"	RURAL	CATAXA	BOTAFOGO	Poste Enel	Rua	Vapor Mercurio	125 Lum. Aberta	1	-22.721297	-42.062029
2148411	"5357050610"	RURAL	CATAXA	BOTAFOGO	Poste Enel	Rua	Vapor Mercurio	125 Lum. Aberta	1	-22.721255	-42.059995
2148412	"5357050610"	RURAL	CATAXA	BOTAFOGO	Poste Enel	Rua	Vapor Mercurio	125 Lum. Aberta	1	-22.721176	-42.059452
2148413	"5357050610"	RURAL	CATAXA	BOTAFOGO	Poste Enel	Rua	Vapor Mercurio	125 Lum. Aberta	1	-22.721263	-42.059145
2148416	"5357050610"	RURAL	CATAXA	BOTAFOGO	Poste Enel	Rua	Vapor Mercurio	125 Lum. Aberta	1	-22.720745	-42.059113
2148417	"5357050610"	RURAL	CATAXA	BOTAFOGO	Poste Enel	Rua	Vapor Mercurio	125 Lum. Aberta	1	-22.721113	-42.062054
2148419	"5357050610"	RURAL	CATAXA	BOTAFOGO	Poste Enel	Rua	Vapor Mercurio	125 Lum. Aberta	1	-22.719559	-42.063162
2148420	"5357050610"	RURAL	CATAXA	BOTAFOGO	Poste Enel	Rua	Vapor Mercurio	125 Lum. Aberta	1	-22.719331	-42.063382
2148421	"5357050610"	RURAL	CATAXA	BOTAFOGO	Poste Enel	Rua	Vapor Mercurio	125 Lum. Aberta	1	-22.719112	-42.063561
2148974	"4438050601"	URBANO	SABRINA	UNAMAR	Poste Enel	Rua	Vapor Mercurio	125 Lum. Aberta	1	-22.623706	-42.009481
2149033	"4438050601"	URBANO	SAO SEBASTIAO	UNAMAR	Poste Enel	Rua	Vapor Mercurio	125 Lum. Aberta	1	-22.626622	-42.003807
2149039	"4438050601"	URBANO	ESPERANCA	UNAMAR	Poste Enel	Travessa	Vapor Mercurio	125 Lum. Aberta	1	-22.627848	-42.000339
2149066	"4438050601"	URBANO	NOVA FRIBURGO	UNAMAR	Poste Enel	Rua	Vapor Mercurio	125 Lum. Aberta	1	-22.621027	-41.999798
2149077	"4438050603"	URBANO	M	UNAMAR	Poste Enel	Rua	Vapor Mercurio	125 Lum. Aberta	1	-22.648851	-42.006293
2152724	"4438060601"	URBANO	PAU BRASIL	PERO	Poste Enel	Rua	Vapor Mercurio	125 Lum. Aberta	1	-22.819074	-41.980095
2152921	"4438060601"	URBANO	PAU BRASIL	PERO	Poste Enel	Rua	Vapor Mercurio	125 Lum. Aberta	1	-22.818674	-41.978411
2153117	"4438060601"	URBANO	PAU BRASIL	PERO	Poste Enel	Rua	Vapor Mercurio	125 Lum. Aberta	1	-22.821091	-41.974499
2153352	"4438060601"	URBANO	PITA	PERO	Poste Enel	Rua	Vapor Mercurio	125 Lum. Aberta	1	-22.822684	-41.973696
2153364	"4438060601"	URBANO	INGA	PERO	Poste Enel	Rua	Vapor Mercurio	125 Lum. Aberta	1	-22.823151	-41.975457
2158405	"4438060603"	URBANO	LAURINDO	MARIA JOAQUINA	Poste Enel	Rua	Vapor Mercurio	125 Lum. Aberta	1	-22.724354	-41.99597
2158406	"4438060603"	URBANO	LAURINDO	MARIA JOAQUINA	Poste Enel	Rua	Vapor Mercurio	125 Lum. Aberta	1	-22.724849	-41.996143
2158407	"4438060603"	URBANO	LAURINDO	MARIA JOAQUINA	Poste Enel	Rua	Vapor Mercurio	125 Lum. Aberta	1	-22.724127	-41.995931
2158408	"4438060603"	URBANO	LAURINDO	MARIA JOAQUINA	Poste Enel	Rua	Vapor Mercurio	125 Lum. Aberta	1	-22.723723	-41.995796
2158409	"4438060603"	URBANO	LAURINDO	MARIA JOAQUINA	Poste Enel	Rua	Vapor Mercurio	125 Lum. Aberta	1	-22.723337	-41.995659
2158410	"4438060603"	URBANO	LAURINDO	MARIA JOAQUINA	Poste Enel	Rua	Vapor Mercurio	125 Lum. Aberta	1	-22.721091	-41.993469
2158411	"4438060603"	URBANO	LAURINDO	MARIA JOAQUINA	Poste Enel	Rua	Vapor Mercurio	125 Lum. Aberta	1	-22.721224	-41.993813
2158412	"4438060603"	URBANO	LAURINDO	MARIA JOAQUINA	Poste Enel	Rua	Vapor Mercurio	125 Lum. Aberta	1	-22.720886	-41.993078
2158413	"4438060603"	URBANO	LAURINDO	MARIA JOAQUINA	Poste Enel	Rua	Vapor Mercurio	125 Lum. Aberta	1	-22.720631	-41.992728
2158414	"4438060603"	URBANO	LAURINDO	MARIA JOAQUINA	Poste Enel	Rua	Vapor Mercurio	125 Lum. Aberta			

2167693	"4438070607"	URBANO	1	UNAMAR	Poste Enel	Rua	Vapor Mercurio	125 Lum. Aberta	1	-22.657918	-42.006993
2167692	"4438070607"	URBANO	1	UNAMAR	Poste Enel	Rua	Vapor Mercurio	125 Lum. Aberta	1	-22.657922	-42.006766
2167691	"4438070607"	URBANO	1	UNAMAR	Poste Enel	Rua	Vapor Mercurio	125 Lum. Aberta	1	-22.65792	-42.006633
2167688	"4438070607"	URBANO	1	UNAMAR	Poste Enel	Rua	Vapor Mercurio	125 Lum. Aberta	1	-22.658136	-42.006318
2132654	"5167300501"	URBANO	DO LIMAÇO	MARIA JOAQUIM	Poste Enel	Rua	Halogena	150 Refletor	1	-22.747623	-41.988067
2070821	"4401051801"	URBANO	AMARAL PEIXOTO	FLORESTINHA	Poste Enel	Rua	LED	150 Lum. Fechada	1	-22.613197	-41.999592
2070822	"4401051801"	URBANO	AMARAL PEIXOTO	FLORESTINHA	Poste Enel	Rua	LED	150 Lum. Fechada	1	-22.613224	-41.9992
2070823	"4401051801"	URBANO	AMARAL PEIXOTO	FLORESTINHA	Poste Enel	Rua	LED	150 Lum. Fechada	1	-22.613257	-41.998857
2123133	"5464290501"	URBANO	DAS PACAS	NOVA CALIFORNIA	Poste Enel	Rua	LED	150 Refletor	1	-22.618398	-42.05231
2123134	"5464290501"	URBANO	DAS PACAS	NOVA CALIFORNIA	Poste Enel	Rua	LED	150 Refletor	1	-22.618711	-42.052222
1899797	"5167160401"	URBANO	DAS LANCHAS	PRAIA DO SIQUEIRA	Poste Enel	Rua	Vapor Metalico	150 Lum. Aberta	1	-22.869786	-42.05031
1899800	"5167160401"	URBANO	DAS LANCHAS	PRAIA DO SIQUEIRA	Poste Enel	Rua	Vapor Metalico	150 Lum. Aberta	1	-22.870105	-42.050383
1899801	"5167160401"	URBANO	DAS LANCHAS	PRAIA DO SIQUEIRA	Poste Enel	Rua	Vapor Metalico	150 Lum. Aberta	1	-22.870707	-42.05038
1899802	"5167160401"	URBANO	DAS LANCHAS	PRAIA DO SIQUEIRA	Poste Enel	Rua	Vapor Metalico	150 Lum. Aberta	1	-22.870624	-42.050408
1899803	"5167160401"	URBANO	DAS LANCHAS	PRAIA DO SIQUEIRA	Poste Enel	Rua	Vapor Metalico	150 Lum. Aberta	1	-22.870896	-42.050408
1899841	"5167160401"	URBANO	LUÍZ FERNANDO CARDOSO	PRAIA DO SIQUEIRA	Poste Enel	Rua	Vapor Metalico	150 Lum. Aberta	1	-22.871655	-42.051249
1899864	"5167160401"	URBANO	OTILIA SANTANA DE ALMEIDA	PRAIA DO SIQUEIRA	Poste Enel	Rua	Vapor Metalico	150 Lum. Aberta	1	-22.87198	-42.05301
1899888	"5167160401"	URBANO	OTILIA SANTANA DE ALMEIDA	PRAIA DO SIQUEIRA	Poste Enel	Rua	Vapor Metalico	150 Lum. Aberta	1	-22.876	-42.051731
1899889	"5167160401"	URBANO	OTILIA SANTANA DE ALMEIDA	PRAIA DO SIQUEIRA	Poste Enel	Rua	Vapor Metalico	150 Lum. Aberta	1	-22.875919	-42.051469
1899911	"5167160401"	URBANO	DINIZ	PALMEIRAS	Poste Enel	Rua	Vapor Metalico	150 Lum. Aberta	1	-22.872868	-42.049557
1903810	"5167170401"	URBANO	TRINDEADE	PALMEIRAS	Poste Enel	Rua	Vapor Metalico	150 Lum. Aberta	1	-22.876905	-42.050315
1903893	"5167170401"	URBANO	LUCIO GONÇALVES TRINDADE	PALMEIRAS	Poste Enel	Rua	Vapor Metalico	150 Lum. Aberta	1	-22.878224	-42.049838
1904038	"5167170401"	URBANO	OLINDA	PALMEIRAS	Poste Cliente	Rua	Vapor Metalico	150 Lum. Aberta	1	-22.878872	-42.047484
1904047	"5167170401"	URBANO	MEDEIROS	JARDIM OLINDA	Poste Cliente	Rua	Vapor Metalico	150 Lum. Aberta	1	-22.879504	-42.049473
1904048	"5167170401"	URBANO	GUANABARA	JARDIM OLINDA	Poste Cliente	Rua	Vapor Metalico	150 Lum. Aberta	1	-22.879405	-42.049413
1904049	"5167170401"	URBANO	GUANABARA	JARDIM OLINDA	Poste Cliente	Rua	Vapor Metalico	150 Lum. Aberta	1	-22.879156	-42.049271
1921436	"5167190402"	URBANO	MARIO TINTUREIRO	JARDIM OLINDA	Poste Enel	Rua	Vapor Metalico	150 Lum. Aberta	1	-22.886174	-42.042813
1921500	"5167190402"	URBANO	FLORIANOPOLIS	JARDIM OLINDA	Poste Enel	Rua	Vapor Metalico	150 Lum. Aberta	1	-22.880248	-42.043694
1928350	"5167200402"	URBANO	FORTALEZA	PALMEIRAS	Poste Enel	Rua	Vapor Metalico	150 Lum. Aberta	1	-22.877318	-42.04019
1939512	"5167240401"	URBANO	CARLOS MENDES	JARDIM CAICARA	Poste Enel	Rua	Vapor Metalico	150 Lum. Aberta	1	-22.885655	-42.035511
1939556	"5167240401"	URBANO	MILTON MACEDO SAMPAIO	JARDIM CAICARA	Poste Enel	Rua	Vapor Metalico	150 Lum. Aberta	1	-22.88535	-42.038019
1939591	"5167240401"	URBANO	INGLATERRA	JARDIM CAICARA	Poste Enel	Rua	Vapor Metalico	150 Lum. Aberta	1	-22.884993	-42.03771
1939596	"5167240401"	URBANO	INGLATERRA	JARDIM CAICARA	Poste Cliente	Rua	Vapor Metalico	150 Lum. Aberta	1	-22.883224	-42.034534
1939604	"5167240401"	URBANO	INGLATERRA	JARDIM CAICARA	Poste Cliente	Rua	Vapor Metalico	150 Lum. Aberta	1	-22.883562	-42.034534
1939605	"5167240401"	URBANO	INGLATERRA	JARDIM CAICARA	Poste Cliente	Rua	Vapor Metalico	150 Lum. Aberta	1	-22.883562	-42.034431
1939606	"5167240401"	URBANO	INGLATERRA	JARDIM CAICARA	Poste Cliente	Rua	Vapor Metalico	150 Lum. Aberta	1	-22.883516	-42.034294
1955975	"5167260401"	URBANO	MARQUES DE OLINDA	SAO CRISTOVAO	Poste Cliente	Rua	Vapor Metalico	150 Lum. Fechada	1	-22.891021	-42.047321
1955975	"5167260401"	URBANO	MARQUES DE OLINDA	SAO CRISTOVAO	Poste Cliente	Rua	Vapor Metalico	150 Lum. Fechada	1	-22.891021	-42.047321
1955975	"5167260401"	URBANO	MARQUES DE OLINDA	SAO CRISTOVAO	Poste Cliente	Rua	Vapor Metalico	150 Lum. Fechada	1	-22.891021	-42.047321
1917771	"5464160602"	URBANO	PROJETADA	JARDIM ESPERANCA	Poste Enel	Rua	Vapor Metalico	150 Lum. Fechada	1	-22.84339	-42.02658
2197770	"5464160602"	URBANO	PROJETADA	JARDIM ESPERANCA	Poste Enel	Rua	Vapor Metalico	150 Lum. Fechada	1	-22.843493	-42.026373
2197769	"5464160602"	URBANO	PROJETADA	JARDIM ESPERANCA	Poste Enel	Rua	Vapor Metalico	150 Lum. Fechada	1	-22.843617	-42.026147
2197768	"5464160602"	URBANO	PROJETADA	JARDIM ESPERANCA	Poste Enel	Rua	Vapor Metalico	150 Lum. Fechada	1	-22.84331	-42.02597
2197767	"5464160602"	URBANO	PROJETADA	JARDIM ESPERANCA	Poste Enel	Rua	Vapor Metalico	150 Lum. Fechada	1	-22.842992	-42.025827
2197766	"5464160602"	URBANO	PROJETADA	JARDIM ESPERANCA	Poste Enel	Rua	Vapor Metalico	150 Lum. Fechada	1	-22.842697	-42.02562
1906618	"5167270401"	URBANO	MANOEL JOSE DE CARVALHO	SAO CRISTOVAO	Poste Enel	Rua	Vapor Metalico	150 Lum. Aberta	1	-22.893845	-42.039781
2197695	"5464160601"	URBANO	PROJETADA	JARDIM PERO	Poste Enel	Rua	Vapor Metalico	150 Lum. Aberta	1	-22.837355	-42.006793
2197688	"5464160601"	URBANO	PROJETADA	JARDIM PERO	Poste Enel	Rua	Vapor Metalico	150 Lum. Aberta	1	-22.836907	-42.005753
2197665	"5464160601"	URBANO	PROJETADA	JARDIM PERO	Poste Enel	Rua	Vapor Metalico	150 Lum. Aberta	1	-22.840224	-42.006322
1985159	"5464020501"	URBANO	COPACABANA	VILA BLANCHE	Poste Enel	Rua	Vapor Metalico	150 Lum. Aberta	1	-22.914687	-42.037334
1985160	"5464020501"	URBANO	COPACABANA	VILA BLANCHE	Poste Enel	Rua	Vapor Metalico	150 Lum. Aberta	1	-22.914693	-42.037243
1985162	"5464020501"	URBANO	HENRIQUE TERRA	VILA BLANCHE	Poste Enel	Rua	Vapor Metalico	150 Lum. Aberta	1	-22.916266	-42.03732
1986619	"5471020501"	URBANO	MARIA RITA NOVELINO	PORTINHO	Poste Enel	Avenida	Vapor Metalico	150 Lum. Aberta	1	-22.916923	-42.062014
1986626	"5471020501"	URBANO	JEDIH DUARTE DE AZEVEDO	PORTINHO	Poste Enel	Avenida	Vapor Metalico	150 Lum. Aberta	1	-22.914449	-42.062001
1969607	"5167020501"	URBANO	4 ESTACOS	PORTINHO	Poste Enel	Rua	Vapor Metalico	150 Lum. Fechada	1	-22.877319	-42.03031
1972505	"4401050301"	URBANO	JOSE GOMES DA SILVA	VILA BLANCHE	Poste Enel	Avenida	Vapor Metalico	150 Lum. Aberta	1	-22.870702	-42.0101075
1972555	"4401050301"	URBANO	ANTONIO FRANCISCO FERREIRA	VILA BLANCHE	Poste Enel	Rua	Vapor Metalico	150 Lum. Aberta	1	-22.87384	-42.030498
1972556	"4401050301"	URBANO	ANTONIO FRANCISCO FERREIRA	VILA BLANCHE	Poste Enel	Rua	Vapor Metalico	150 Lum. Fechada	1	-22.873115	-42.030755
1972596	"4401050301"	URBANO	CENTRAL	VILA BLANCHE	Poste Enel	Rua	Vapor Metalico	150 Lum. Aberta	1	-22.876506	-42.031099
1972601	"4401050301"	URBANO	CENTRAL	VILA BLANCHE	Poste Enel	Rua	Vapor Metalico	150 Lum. Fechada	1	-22.876269	-42.032192
1972616	"4401050301"	URBANO	CENTRAL	VILA BLANCHE	Poste Enel	Rua	Vapor Metalico	150 Lum. Aberta	1	-22.875405	-42.035534
1972617	"4401050301"	URBANO	CENTRAL	VILA BLANCHE	Poste Enel	Rua	Vapor Metalico	150 Lum. Fechada	1	-22.875318	-42.035809
1972618	"4401050301"	URBANO	CENTRAL	VILA BLANCHE	Poste Enel	Rua	Vapor Metalico	150 Lum. Aberta	1	-22.87508	-42.035827
1972619	"4401050301"	URBANO	CENTRAL	VILA BLANCHE	Poste Enel	Rua	Vapor Metalico	150 Lum. Aberta	1	-22.874834	-42.035754
1972620	"4401050301"	URBANO	CENTRAL	VILA BLANCHE	Poste Enel	Rua	Vapor Metalico	150 Lum. Fechada	1	-22.874559	-42.035677
1972621	"4401050301"	URBANO	CENTRAL	VILA BLANCHE	Poste Enel	Rua	Vapor Metalico	150 Lum. Fechada	1	-22.874427	-42.035462
1972637	"4401050301"	URBANO	CENTRAL	VILA BLANCHE	Poste Enel	Rua	Vapor Metalico	150 Lum. Aberta	1	-22.871715	-42.032085
1972638	"4401050301"	URBANO	CENTRAL	VILA BLANCHE	Poste Enel	Rua	Vapor Metalico	150 Lum. Fechada	1	-22.87152	-42.031886
1972639	"4401050301"	URBANO	CENTRAL	VILA BLANCHE	Poste Enel	Rua	Vapor Metalico	150 Lum. Fechada	1	-22.871325	-42.031728
1972640	"4401050301"	URBANO	CENTRAL	VILA BLANCHE	Poste Enel	Rua	Vapor Metalico	150 Lum. Fechada	1	-22.871272	-42.031639
1972644	"4401050301"	URBANO	ABISSINIA	VILA BLANCHE	Poste Enel	Rua	Vapor Metalico	150 Lum. Aberta	1	-22.873621	-42.031065
1972666	"4401050301"	URBANO	JOAQUIM CARVALHO SANTANA	JARDIM FLAMBOYANT	Poste Enel	Rua	Vapor Metalico	150 Lum. Aberta	1	-22.875059	-42.034153
1972674	"4401050301"	URBANO	ARIZO GOMES BATISTA	VILA BLANCHE	Poste Enel	Rua	Vapor Metalico	150 Lum. Fechada	1	-22.873835	-42.03418
1972675	"4401050301"	URBANO	ARIZO GOMES BATISTA	VILA BLANCHE	Poste Enel	Rua	Vapor Metalico	150 Lum. Fechada	1	-22.873423	-42.033755
1972676	"4401050301"	URBANO	ARIZO GOMES BATISTA	VILA BLANCHE	Poste Enel	Rua	Vapor Metalico	150 Lum. Fechada	1	-22.87359	-42.033583
1972677	"4401050301"	URBANO	ARIZO GOMES BATISTA	VILA BLANCHE	Poste Enel	Rua	Vapor Metalico	150 Lum. Fechada	1	-22.873835	-42.033437
1972678	"4401050301"	URBANO	JOSIAS PEREIRA GOMES	VILA BLANCHE	Poste Enel	Rua	Vapor Metalico	150 Lum. Fechada	1	-22.874064	-42.033263
1972679	"4401050301"	URBANO	JOSE PAES DE ABREU	VILA BLANCHE	Poste Enel	Rua	Vapor Metalico	150 Lum. Fechada	1	-22.87427	-42.033091
1972680	"4401050301"	URBANO	JOSE PAES DE ABREU	VILA BLANCHE	Poste Enel	Rua	Vapor Metalico	150 Lum. Fechada	1	-22.874512	-42.032904
1972681	"4401050301"	URBANO	JOSE PAES DE ABREU	VILA BLANCHE	Poste Enel	Rua	Vapor Metalico	150 Lum. Fechada	1	-22.874704	-42.032772
1972690	"4401050301"	URBANO	CARLOS AZEVEDO COSTA	VILA BLANCHE	Poste Enel	Rua	Vapor Metalico	150 Lum. Aberta	1	-22.873087	-42.032504
1972691	"4401050301"	URBANO	CARLOS AZEVEDO COSTA	VILA BLANCHE	Poste Enel	Rua	Vapor Metalico	150 Lum. Aberta	1	-22.873077	-42.032358
1972696	"4401050301"	URBANO	JOSE ANTONIO SAMPAIO	VILA BLANCHE	Poste Enel	Rua	Vapor Metalico	150 Lum. Aberta	1	-22.873552	-42.031099
1972697	"4401050301"	URBANO	JOSE ANTONIO SAMPAIO	VILA BLANCHE	Poste Enel	Rua	Vapor Metalico	150 Lum. Fechada	1	-22.873264	-42.031288
1972698	"4401050301"	URBANO	JOSE ANTONIO SAMPAIO	VILA BLANCHE	Poste Enel	Rua	Vapor Metalico	150 Lum. Aberta	1	-22.873039	-42.031499
1972699	"4401050301"	URBANO	JOSE ANTONIO SAMPAIO	VILA BLANCHE	Poste Enel	Rua	Vapor Metalico	150 Lum. Aberta	1	-22.8728	-42.031669
1972700	"4401050301"	URBANO	ANTONIO GOMES CORDEIRO	VILA BLANCHE	Poste Enel	Rua	Vapor Metalico	150 Lum. Fechada	1	-22.872578	-42.031824
1972701	"4401050301"	URBANO	ANTONIO GOMES CORDEIRO	VILA BLANCHE	Poste Enel	Rua	Vapor Metalico	150 Lum. Fechada	1	-22.872383	-42.03201
1972702	"4401050301"	URBANO	ANTONIO GOMES CORDEIRO	VILA BLANCHE	Poste Enel	Rua	Vapor Metalico	150 Lum. Aberta	1	-22.872071	-42.032253
1972703	"4401050301"	URBANO	JOSE ANTONIO SAMPAIO	VILA BLANCHE	Poste Enel	Rua	Vapor Metalico	150 Lum. Fechada	1	-22.874801	-42.032274
1972704	"4401050301"	URBANO	JOSE ANTONIO SAMPAIO	VILA BLANCHE	Poste Enel	Rua	Vapor Metalico	150 Lum. Fechada	1	-22.87505	-42.032066
1972705	"4401050301"	URBANO	JOSE ANTONIO SAMPAIO	VILA BLANCHE	Poste Enel	Rua	Vapor Metalico	150 Lum. Fechada	1	-22.875315	-42.03185
1972706	"4401050301"	URBANO	JOSE ANTONIO SAMPAIO	VILA BLANCHE	Poste Enel	Rua	Vapor Metalico	150 Lum. Fechada	1	-22.875549	-42.031654
1972707	"4401050301"	URBANO	CARLOS NUNES	VILA BLANCHE	Poste Enel	Rua	Vapor Metalico	150 Lum. Fechada	1	-22.875746	-42.031739
1972708	"4401050301"	URBANO	CARLOS NUNES	VILA BLANCHE	Poste Enel	Rua	Vapor Metalico	150 Lum. Fechada	1	-22.875648	-42.032008
1972709	"4401050301"	URBANO	CARLOS NUNES	VILA BLANCHE	Poste Enel	Rua	Vapor Metalico	150 Lum. Fechada	1	-22	

2197334	"5167160602"	URBANO	MANDUCA CEDRO	JARDIM PERO	Poste Enel	Rua	Vapor Metalico	150 Lum. Aberta	1	-22.851789	-42.034815
2197333	"5167160602"	URBANO	MANDUCA CEDRO	JARDIM PERO	Poste Enel	Rua	Vapor Metalico	150 Lum. Aberta	1	-22.851743	-42.035112
2197332	"5167160602"	URBANO	MANDUCA CEDRO	JARDIM PERO	Poste Enel	Rua	Vapor Metalico	150 Lum. Aberta	1	-22.85149	-42.035063
2197331	"5167160602"	URBANO	MANDUCA CEDRO	JARDIM PERO	Poste Enel	Rua	Vapor Metalico	150 Lum. Aberta	1	-22.851898	-42.035222
2197329	"5167160602"	URBANO	PROJETADA	JARDIM PERO	Poste Enel	Rua	Vapor Metalico	150 Lum. Aberta	1	-22.851814	-42.035843
2197328	"5167160602"	URBANO	PROJETADA	JARDIM PERO	Poste Enel	Rua	Vapor Metalico	150 Lum. Aberta	1	-22.851999	-42.035572
2197327	"5167160602"	URBANO	MANDUCA CEDRO	JARDIM PERO	Poste Enel	Rua	Vapor Metalico	150 Lum. Aberta	1	-22.852078	-42.035296
2197326	"5167160602"	URBANO	MANDUCA CEDRO	JARDIM PERO	Poste Enel	Rua	Vapor Metalico	150 Lum. Aberta	1	-22.85231	-42.035395
2197325	"5167160602"	URBANO	MANDUCA CEDRO	JARDIM PERO	Poste Enel	Rua	Vapor Metalico	150 Lum. Aberta	1	-22.852418	-42.035481
2197324	"5167160602"	URBANO	MANDUCA CEDRO	JARDIM PERO	Poste Enel	Rua	Vapor Metalico	150 Lum. Aberta	1	-22.852558	-42.035509
2197323	"5167160602"	URBANO	MANDUCA CEDRO	JARDIM PERO	Poste Enel	Rua	Vapor Metalico	150 Lum. Aberta	1	-22.852783	-42.035348
2197320	"5167160602"	URBANO	MANDUCA CEDRO	JARDIM PERO	Poste Enel	Rua	Vapor Metalico	150 Lum. Aberta	1	-22.852937	-42.035295
2197319	"5167160602"	URBANO	MANDUCA CEDRO	JARDIM PERO	Poste Enel	Rua	Vapor Metalico	150 Lum. Aberta	1	-22.853148	-42.035182
2197315	"5167160602"	URBANO	DOS BUZIOS	JARDIM PERO	Poste Enel	ESTRADA	Vapor Metalico	150 Lum. Aberta	1	-22.853165	-42.034481
2197270	"5167160601"	URBANO	CORONEL JULIO RIBEIRO MENEZES	JARDIM PERO	Poste Enel	Rua	Vapor Metalico	150 Lum. Aberta	1	-22.850481	-42.031915
2196308	"5357160601"	URBANO		7 RECANTO DAS DUNAS	Poste Enel	Rua	Vapor Metalico	150 Lum. Aberta	1	-22.901543	-42.040332
2196307	"5357160609"	URBANO	PROJETADA	9 RECANTO DAS DUNAS	Poste Enel	Rua	Vapor Metalico	150 Lum. Aberta	1	-22.904012	-42.046527
2196306	"357160608"	URBANO		9 RECANTO DAS DUNAS	Poste Enel	Rua	Vapor Metalico	150 Lum. Aberta	1	-22.904785	-42.043924
2196305	"357160608"	URBANO		9 RECANTO DAS DUNAS	Poste Enel	Rua	Vapor Metalico	150 Lum. Aberta	1	-22.902344	-42.044342
1987284	"5464040501"	URBANO	DOS PESCADORES	OGIVA	Poste Enel	Rua	Vapor Metalico	150 Lum. Aberta	1	-22.893877	-42.036146
1992250	"4401050701"	URBANO	JULIA KUBITSCHKE	ITAUIRU	Poste Enel	Rua	Vapor Metalico	150 Lum. Aberta	1	-22.864247	-41.994956
2193109	"5464140608"	URBANO		18 RESERVA DO PERO	Poste Enel	Rua	Vapor Metalico	150 Lum. Aberta	1	-22.834782	-41.996888
1992430	"5464070501"	URBANO	PROJETADA	CAUIEIRO	Poste Enel	Rua	Vapor Metalico	150 Lum. Aberta	1	-22.869069	-41.997971
1992432	"5464070501"	URBANO	PROJETADA	CAUIEIRO	Poste Enel	Rua	Vapor Metalico	150 Lum. Aberta	1	-22.868833	-41.99768
2193106	"5464140607"	URBANO	ARCO IRIS	JARDIM PERO	Poste Enel	Rua	Vapor Metalico	150 Lum. Aberta	1	-22.836551	-41.996163
2000384	"4401050801"	URBANO	AURORA 2	PERO	Poste Enel	Rua	Vapor Metalico	150 Lum. Aberta	1	-22.859827	-41.998859
2000542	"4401050801"	URBANO	ANIBAL AMAADOR DO VALLE	VIA NOVA	Poste Enel	Rua	Vapor Metalico	150 Lum. Aberta	1	-22.858181	-41.993273
2000596	"4401050801"	URBANO	DO CONTORNO	CENTRO	Poste Enel	Rua	Vapor Metalico	150 Lum. Aberta	1	-22.859226	-41.997015
2000623	"4401050801"	URBANO	JORGE LOSSIO	CENTRO	Poste Enel	Rua	Vapor Metalico	150 Lum. Aberta	1	-22.858626	-41.994493
2000655	"4401050801"	URBANO	LOPES DA GUIA	CENTRO	Poste Enel	Travessa	Vapor Metalico	150 Lum. Aberta	1	-22.855255	-41.992492
2001076	"5167080501"	URBANO		13 JARDIM NAUTILUS	Poste Cliente	Rua	Vapor Metalico	150 Lum. Fechada	1	-22.880071	-42.020917
2001076	"5167080501"	URBANO		13 JARDIM NAUTILUS	Poste Cliente	Rua	Vapor Metalico	150 Lum. Fechada	1	-22.880071	-42.020917
2001077	"5167080501"	URBANO		14 JARDIM NAUTILUS	Poste Cliente	Rua	Vapor Metalico	150 Lum. Fechada	1	-22.880143	-42.020914
2001077	"5167080501"	URBANO		14 JARDIM NAUTILUS	Poste Cliente	Rua	Vapor Metalico	150 Lum. Fechada	1	-22.880143	-42.020914
2001078	"5167080501"	URBANO	PANAMA	JARDIM NAUTILUS	Poste Cliente	Rua	Vapor Metalico	150 Lum. Fechada	1	-22.880274	-42.020934
2001078	"5167080501"	URBANO	PANAMA	JARDIM NAUTILUS	Poste Cliente	Rua	Vapor Metalico	150 Lum. Fechada	1	-22.880274	-42.020934
2001079	"5167080501"	URBANO	PADRE NUNES	RECANTO DAS DUNAS	Poste Cliente	Rua	Vapor Metalico	150 Lum. Fechada	1	-22.880373	-42.020931
2001079	"5167080501"	URBANO	PADRE NUNES	RECANTO DAS DUNAS	Poste Cliente	Rua	Vapor Metalico	150 Lum. Fechada	1	-22.880373	-42.020931
2002531	"5464080501"	URBANO	PROJETADA	RECANTO DAS DUNAS	Poste Enel	Rua	Vapor Metalico	150 Lum. Aberta	1	-22.870252	-42.004873
2002559	"5464080503"	URBANO	PANAMA	RECANTO DAS DUNAS	Poste Enel	Rua	Vapor Metalico	150 Lum. Fechada	1	-22.90035	-42.037521
2002561	"5464080503"	URBANO		3 RECANTO DAS DUNAS	Poste Enel	Rua	Vapor Metalico	150 Lum. Fechada	1	-22.900684	-42.038111
2002562	"5464080503"	URBANO		3 JARDIM NAUTILUS	Poste Enel	Rua	Vapor Metalico	150 Lum. Fechada	1	-22.900773	-42.038324
2002563	"5464080503"	URBANO		3 JARDIM NAUTILUS	Poste Enel	Rua	Vapor Metalico	150 Lum. Fechada	1	-22.900949	-42.038643
2002564	"5464080503"	URBANO		3 JARDIM NAUTILUS	Poste Enel	Rua	Vapor Metalico	150 Lum. Fechada	1	-22.901125	-42.03892
2002565	"5464080503"	URBANO	PANAMA	JARDIM NAUTILUS	Poste Enel	Rua	Vapor Metalico	150 Lum. Aberta	1	-22.901291	-42.039231
2002566	"5464080503"	URBANO		2 JARDIM NAUTILUS	Poste Enel	Rua	Vapor Metalico	150 Lum. Aberta	1	-22.90148	-42.039477
2002567	"5464080503"	URBANO		2 JARDIM NAUTILUS	Poste Enel	Rua	Vapor Metalico	150 Lum. Fechada	1	-22.901638	-42.039788
2002568	"5464080503"	URBANO		2 JARDIM NAUTILUS	Poste Enel	Rua	Vapor Metalico	150 Lum. Fechada	1	-22.901784	-42.040131
2002568	"5464080503"	URBANO	PANAMA	JARDIM NAUTILUS	Poste Enel	Rua	Vapor Metalico	150 Lum. Fechada	1	-22.901545	-42.040332
2002570	"5464080503"	URBANO	IB	JARDIM NAUTILUS	Poste Enel	Rua	Vapor Metalico	150 Lum. Aberta	1	-22.902016	-42.04005
2002571	"5464080503"	URBANO	PANAMA	JARDIM NAUTILUS	Poste Enel	Rua	Vapor Metalico	150 Lum. Aberta	1	-22.902155	-42.040706
2002572	"5464080503"	URBANO	PANAMA	JARDIM NAUTILUS	Poste Enel	Rua	Vapor Metalico	150 Lum. Fechada	1	-22.902322	-42.040988
2002573	"5464080503"	URBANO	PANAMA	JARDIM NAUTILUS	Poste Enel	Rua	Vapor Metalico	150 Lum. Aberta	1	-22.902438	-42.041243
2002574	"5464080503"	URBANO	PROJETADA	JARDIM NAUTILUS	Poste Enel	Rua	Vapor Metalico	150 Lum. Fechada	1	-22.902523	-42.04148
2002575	"5464080503"	URBANO	PROJETADA	JARDIM NAUTILUS	Poste Enel	Rua	Vapor Metalico	150 Lum. Fechada	1	-22.902586	-42.041743
2002576	"5464080503"	URBANO		7 JARDIM NAUTILUS	Poste Enel	Rua	Vapor Metalico	150 Lum. Fechada	1	-22.902653	-42.041907
2002577	"5464080503"	URBANO		7 JARDIM NAUTILUS	Poste Enel	Rua	Vapor Metalico	150 Lum. Fechada	1	-22.902833	-42.042203
2002578	"5464080503"	URBANO		1 JARDIM NAUTILUS	Poste Enel	Rua	Vapor Metalico	150 Lum. Fechada	1	-22.903033	-42.042356
2002579	"5464080503"	URBANO		7 JARDIM NAUTILUS	Poste Enel	Rua	Vapor Metalico	150 Lum. Aberta	1	-22.90325	-42.042572
2002580	"5464080503"	URBANO		7 JARDIM NAUTILUS	Poste Enel	Rua	Vapor Metalico	150 Lum. Aberta	1	-22.903509	-42.042766
2002581	"5464080503"	URBANO		7 JARDIM NAUTILUS	Poste Enel	Rua	Vapor Metalico	150 Lum. Fechada	1	-22.903504	-42.042726
2002582	"5464080503"	URBANO		7 JARDIM NAUTILUS	Poste Enel	Rua	Vapor Metalico	150 Lum. Aberta	1	-22.903603	-42.042592
2002583	"5464080503"	URBANO	PROJETADA	JARDIM NAUTILUS	Poste Enel	Rua	Vapor Metalico	150 Lum. Aberta	1	-22.903635	-42.042598
2002584	"5464080503"	URBANO	PROJETADA	JARDIM NAUTILUS	Poste Enel	Rua	Vapor Metalico	150 Lum. Aberta	1	-22.903502	-42.042714
2002585	"5464080503"	URBANO	PROJETADA	JARDIM NAUTILUS	Poste Enel	Rua	Vapor Metalico	150 Lum. Aberta	1	-22.903275	-42.041858
2002586	"5464080503"	URBANO		7 JARDIM NAUTILUS	Poste Enel	Rua	Vapor Metalico	150 Lum. Aberta	1	-22.903007	-42.04149
2002587	"5464080503"	URBANO	PROJETADA	JARDIM NAUTILUS	Poste Enel	Rua	Vapor Metalico	150 Lum. Fechada	1	-22.902868	-42.041309
2002588	"5464080503"	URBANO	PROJETADA	JARDIM NAUTILUS	Poste Enel	Rua	Vapor Metalico	150 Lum. Fechada	1	-22.902627	-42.041095
2002594	"5464080503"	URBANO		7 JARDIM NAUTILUS	Poste Enel	Rua	Vapor Metalico	150 Lum. Aberta	1	-22.903757	-42.042936
2002595	"5464080503"	URBANO		7 JARDIM NAUTILUS	Poste Enel	Rua	Vapor Metalico	150 Lum. Aberta	1	-22.904009	-42.043128
2002596	"5464080503"	URBANO		7 JARDIM NAUTILUS	Poste Enel	Rua	Vapor Metalico	150 Lum. Aberta	1	-22.904163	-42.043239
2002597	"5464080503"	URBANO		7 JARDIM NAUTILUS	Poste Enel	Rua	Vapor Metalico	150 Lum. Fechada	1	-22.904428	-42.043411
2002598	"5464080503"	URBANO		7 JARDIM NAUTILUS	Poste Enel	Rua	Vapor Metalico	150 Lum. Fechada	1	-22.904607	-42.043588
2002599	"5464080503"	URBANO	PROJETADA	JARDIM NAUTILUS	Poste Enel	Rua	Vapor Metalico	150 Lum. Fechada	1	-22.904771	-42.043796
2002600	"5464080503"	URBANO	PROJETADA	JARDIM NAUTILUS	Poste Enel	Rua	Vapor Metalico	150 Lum. Aberta	1	-22.904896	-42.043966
2002602	"5464080503"	URBANO	PROJETADA	JARDIM NAUTILUS	Poste Enel	Rua	Vapor Metalico	150 Lum. Aberta	1	-22.90526	-42.044406
2002603	"5464080503"	URBANO	PROJETADA	JARDIM NAUTILUS	Poste Enel	Rua	Vapor Metalico	150 Lum. Fechada	1	-22.905387	-42.04466
2002604	"5464080503"	URBANO	PROJETADA	JARDIM NAUTILUS	Poste Enel	Rua	Vapor Metalico	150 Lum. Fechada	1	-22.905545	-42.04496
2002616	"5464080503"	URBANO	PROJETADA	JARDIM NAUTILUS	Poste Enel	Rua	Vapor Metalico	150 Lum. Aberta	1	-22.905063	-42.045619
2002635	"5464080503"	URBANO	PROJETADA	JARDIM NAUTILUS	Poste Enel	Rua	Vapor Metalico	150 Lum. Aberta	1	-22.904228	-42.046226
2002665	"5464080503"	URBANO	ALMIRANTE BARROSO	PASSAGEM	Poste Enel	Rua	Vapor Metalico	150 Lum. Aberta	1	-22.903189	-42.042628
2002667	"5464080503"	URBANO	ALMIRANTE BARROSO	PASSAGEM	Poste Enel	Rua	Vapor Metalico	150 Lum. Aberta	1	-22.902757	-42.042897
2002669	"5464080503"	URBANO	CONSTANTINO MENELAU	PASSAGEM	Poste Enel	Rua	Vapor Metalico	150 Lum. Aberta	1	-22.902744	-42.043217
2002670	"5464080503"	URBANO	CONSTANTINO MENELAU	PASSAGEM	Poste Enel	Rua	Vapor Metalico	150 Lum. Aberta	1	-22.902895	-42.043472
2002672	"5464080503"	URBANO	CONSTANTINO MENELAU	PASSAGEM	Poste Enel	Rua	Vapor Metalico	150 Lum. Aberta	1	-22.903047	-42.043827
2002676	"5464080503"	URBANO	CONSTANTINO MENELAU	PASSAGEM	Poste Enel	Rua	Vapor Metalico	150 Lum. Aberta	1	-22.903158	-42.044072
2002678	"5464080503"	URBANO	MAESTRO CLODOMIRO GUIMARAES DE OLIVEIRA	PASSAGEM	Poste Enel	Rua	Vapor Metalico	150 Lum. Aberta	1	-22.90329	-42.044362
2002679	"5464080503"	URBANO	FURTADO	PASSAGEM	Poste Enel	Rua	Vapor Metalico	150 Lum. Aberta	1	-22.903083	-42.044527
2002680	"5464080503"	URBANO	FURTADO	PASSAGEM	Poste Enel	Rua	Vapor Metalico	150 Lum. Aberta	1	-22.90347	-42.044641
2002681	"5464080503"	URBANO	MAESTRO CLODOMIRO GUIMARAES DE OLIVEIRA	PASSAGEM	Poste Enel	Rua	Vapor Metalico	150 Lum. Aberta	1	-22.903536	-42.044835
2002684	"5464080503"	URBANO	ALMIRANTE BARROSO	PASSAGEM	Poste Enel	Rua	Vapor Metalico	150 Lum. Aberta	1	-22.903702	-42.045175
2002689	"5464080503"	URBANO	BARAO DO RIO BRANCO	PASSAGEM	Poste Enel	Rua	Vapor Metalico	150 Lum. Fechada	1	-22.90387	-42.045438
2002692	"5464080503"	URBANO	DOMINGOS RIBEIRO	PASSAGEM	Poste Enel	Rua	Vapor Metalico	150 Lum. Aberta	1	-22.903945	-42.045639
2002693	"5464080503"	URBANO	MANOEL ANTONIO RIBEIRO	PASSAGEM	Poste Enel	Rua	Vapor Metalico	150 Lum. Aberta	1	-22.904038	-42.045858
2002774	"5464080503"	URBANO	BERCO DO FURTADO	PASSAGEM	Poste Enel	Rua	Vapor Metalico	150 Lum. Aberta	1	-22.904428	-42.048136
2002834	"5464080503"	URBANO	ASPIRO RODRIGUES DOS SANTOS	JARDIM NAUTILUS	Poste Enel	Rua	Vapor Metalico	150 Lum. Aberta	1	-22.902209	-42.042064
2002835	"5464080503"	URBANO	ASPIRO RODRIGUES DOS SANTOS	JARDIM NAUTILUS	Poste Enel	Rua	Vapor Metalico	150 Lum. Aberta	1	-22.902326	-

LAI - Lei de Acesso a Informação - PORTAL DA TRANSPARÊNCIA COMERCIAL

2045689	"547110501"	URBANO	SAO FRANCISCO DE ASSIS	JACARE	Poste Enel	Avenida	Vapor Metalico	150 Lum.	Fechada	1	-22.832739	-42.029771
2049554	"4401051501"	URBANO	SAQUAREMA	JACARE	Poste Enel	Rua	Vapor Metalico	150 Lum.	Aberta	1	-22.866203	-42.014865
2049556	"4401051501"	URBANO	SANTA RITA	JACARE	Poste Enel	Rua	Vapor Metalico	150 Lum.	Aberta	1	-22.86591	-42.015563
2049570	"4401051501"	URBANO	PRINCESA ISABEL	JACARE	Poste Enel	Rua	Vapor Metalico	150 Lum.	Aberta	1	-22.864396	-42.01549
2049601	"4401051501"	URBANO	ORLA	FLORESTINHA	Poste Enel	Rua	Vapor Metalico	150 Lum.	Aberta	1	-22.864805	-42.017051
2049602	"4401051501"	URBANO	ORLA	FLORESTINHA	Poste Enel	Rua	Vapor Metalico	150 Lum.	Aberta	1	-22.864949	-42.017468
2049603	"4401051501"	URBANO	ORLA	FLORESTINHA	Poste Enel	Rua	Vapor Metalico	150 Lum.	Aberta	1	-22.865004	-42.017635
2049604	"4401051501"	URBANO	ORLA	FLORESTINHA	Poste Enel	Travessa	Vapor Metalico	150 Lum.	Aberta	1	-22.865011	-42.017706
2049605	"4401051501"	URBANO	ORLA	FLORESTINHA	Poste Enel	Travessa	Vapor Metalico	150 Lum.	Aberta	1	-22.864694	-42.017872
2049621	"4401051501"	URBANO	ORLA	FLORESTINHA	Poste Enel	Rua	Vapor Metalico	150 Lum.	Aberta	1	-22.865982	-42.019866
2049622	"4401051501"	URBANO	ORLA	FLORESTINHA	Poste Enel	Rua	Vapor Metalico	150 Lum.	Aberta	1	-22.865686	-42.020065
2049623	"4401051501"	URBANO	ORLA	FLORESTINHA	Poste Enel	Rua	Vapor Metalico	150 Lum.	Aberta	1	-22.865336	-42.020204
2049624	"4401051501"	URBANO	ORLA	FLORESTINHA	Poste Enel	Rua	Vapor Metalico	150 Lum.	Aberta	1	-22.865267	-42.020391
2049636	"4401051501"	URBANO	ORLA	FLORESTINHA	Poste Enel	Travessa	Vapor Metalico	150 Lum.	Aberta	1	-22.866582	-42.020088
2049662	"4401051501"	URBANO	ORLA	FLORESTINHA	Poste Enel	Travessa	Vapor Metalico	150 Lum.	Aberta	1	-22.867656	-42.022247
2049664	"4401051501"	URBANO	ORLA	FLORESTINHA	Poste Enel	Travessa	Vapor Metalico	150 Lum.	Aberta	1	-22.867685	-42.022473
2049668	"4401051501"	URBANO	ORLA	FLORESTINHA	Poste Enel	Rua	Vapor Metalico	150 Lum.	Aberta	1	-22.865841	-42.022669
2049669	"4401051501"	URBANO	ORLA	FLORESTINHA	Poste Enel	Rua	Vapor Metalico	150 Lum.	Aberta	1	-22.868076	-42.022612
2049748	"4401051501"	URBANO	ORLA	FLORESTINHA	Poste Enel	Rua	Vapor Metalico	150 Lum.	Aberta	1	-22.868572	-42.022729
2051406	"516710501"	URBANO	PARANA	PARQUE RIVIERA	Poste Enel	Rua	Vapor Metalico	150 Lum.	Aberta	1	-22.674541	-41.999316
2053298	"5464160501"	URBANO	CAMPOS NOVOS	JARDIM ESPERANCA	Poste Enel	Rua	Vapor Metalico	150 Lum.	Aberta	1	-22.847822	-42.020506
2053308	"5464160501"	URBANO	CAMPOS NOVOS	JARDIM ESPERANCA	Poste Enel	ESTRADA	Vapor Metalico	150 Lum.	Aberta	1	-22.848337	-42.021757
2053309	"5464160501"	URBANO	CAMPOS NOVOS	JARDIM ESPERANCA	Poste Enel	ESTRADA	Vapor Metalico	150 Lum.	Aberta	1	-22.848038	-42.022093
2053313	"5464160501"	URBANO	CAMPOS NOVOS	JARDIM ESPERANCA	Poste Enel	ESTRADA	Vapor Metalico	150 Lum.	Aberta	1	-22.847857	-42.022372
2053320	"5464160501"	URBANO	CAMPOS NOVOS	JARDIM ESPERANCA	Poste Enel	Rua	Vapor Metalico	150 Lum.	Aberta	1	-22.847102	-42.021342
2053321	"5464160501"	URBANO	CAMPOS NOVOS	JARDIM ESPERANCA	Poste Enel	Rua	Vapor Metalico	150 Lum.	Aberta	1	-22.846929	-42.021096
2053323	"5464160501"	URBANO	CAMPOS NOVOS	JARDIM ESPERANCA	Poste Enel	Rua	Vapor Metalico	150 Lum.	Aberta	1	-22.846412	-42.019997
2053325	"5464160501"	URBANO	CAMPOS NOVOS	JARDIM ESPERANCA	Poste Enel	Rua	Vapor Metalico	150 Lum.	Aberta	1	-22.846046	-42.020279
2053334	"5464160501"	URBANO	CAMPOS NOVOS	JARDIM ESPERANCA	Poste Enel	Rua	Vapor Metalico	150 Lum.	Aberta	1	-22.844622	-42.019285
2053383	"5464160501"	URBANO	MIDIA DOS SANTOS MELO	JARDIM ESPERANCA	Poste Enel	Rua	Vapor Metalico	150 Lum.	Aberta	1	-22.843397	-42.021385
2053384	"5464160501"	URBANO	MIDIA DOS SANTOS MELO	JARDIM ESPERANCA	Poste Enel	Rua	Vapor Metalico	150 Lum.	Aberta	1	-22.843371	-42.021734
2053392	"5464160501"	URBANO	PROJETADA	JARDIM ESPERANCA	Poste Enel	Avenida	Vapor Metalico	150 Lum.	Fechada	1	-22.844604	-42.022903
2053393	"5464160501"	URBANO	PROJETADA	JARDIM ESPERANCA	Poste Enel	Avenida	Vapor Metalico	150 Lum.	Fechada	1	-22.844683	-42.023167
2053396	"5464160501"	URBANO	AMERICO GOMES DA FONSECA	JARDIM ESPERANCA	Poste Enel	Rua	Vapor Metalico	150 Lum.	Aberta	1	-22.845456	-42.023447
2053416	"5464160501"	URBANO	AMERICO GOMES DA FONSECA	JARDIM ESPERANCA	Poste Enel	Rua	Vapor Metalico	150 Lum.	Aberta	1	-22.842564	-42.021048
2053418	"5464160501"	URBANO	MIGUEL ANGELO	JARDIM ESPERANCA	Poste Enel	Rua	Vapor Metalico	150 Lum.	Aberta	1	-22.842944	-42.020444
2053419	"5464160501"	URBANO	MIGUEL ANGELO	JARDIM ESPERANCA	Poste Enel	Rua	Vapor Metalico	150 Lum.	Aberta	1	-22.842958	-42.020111
2053420	"5464160501"	URBANO	MIGUEL ANGELO	JARDIM ESPERANCA	Poste Enel	Rua	Vapor Metalico	150 Lum.	Aberta	1	-22.842943	-42.019841
2053427	"5464160501"	URBANO	AMERICO GOMES DA FONSECA	JARDIM ESPERANCA	Poste Enel	Rua	Vapor Metalico	150 Lum.	Aberta	1	-22.842458	-42.020018
2053428	"5464160501"	URBANO	AMERICO GOMES DA FONSECA	JARDIM ESPERANCA	Poste Enel	Rua	Vapor Metalico	150 Lum.	Aberta	1	-22.842478	-42.01972
2053429	"5464160501"	URBANO	AMERICO GOMES DA FONSECA	JARDIM ESPERANCA	Poste Enel	Rua	Vapor Metalico	150 Lum.	Aberta	1	-22.842485	-42.019499
2054447	"5471160501"	URBANO	JORGE VEIGA	GAMBOA	Poste Enel	Rua	Vapor Metalico	150 Lum.	Aberta	1	-22.833659	-42.024502
2054455	"5471160501"	URBANO	JORGE VEIGA	GAMBOA	Poste Enel	Avenida	Vapor Metalico	150 Lum.	Aberta	1	-22.833882	-42.025051
2054456	"5471160501"	URBANO	JORGE VEIGA	GAMBOA	Poste Enel	Avenida	Vapor Metalico	150 Lum.	Aberta	1	-22.833711	-42.025245
2054457	"5471160501"	URBANO	JORGE VEIGA	GAMBOA	Poste Enel	Avenida	Vapor Metalico	150 Lum.	Aberta	1	-22.833569	-42.02544
2054470	"5471160501"	URBANO	JORGE VEIGA	GAMBOA	Poste Enel	Rua	Vapor Metalico	150 Lum.	Fechada	1	-22.83422	-42.025616
2054471	"5471160501"	URBANO	JORGE VEIGA	GAMBOA	Poste Enel	Rua	Vapor Metalico	150 Lum.	Fechada	1	-22.834066	-42.025781
2054472	"5471160501"	URBANO	JORGE VEIGA	GAMBOA	Poste Enel	Rua	Vapor Metalico	150 Lum.	Fechada	1	-22.83389	-42.026011
2054473	"5471160501"	URBANO	JOSE RODRIGUES POVOA	GAMBOA	Poste Enel	Rua	Vapor Metalico	150 Lum.	Fechada	1	-22.834079	-42.026118
2054514	"5471160501"	URBANO	JOSE RODRIGUES POVOA	GAMBOA	Poste Enel	Travessa	Vapor Metalico	150 Lum.	Aberta	1	-22.835997	-42.024806
2054559	"5471160501"	URBANO	JOSE RODRIGUES POVOA	GAMBOA	Poste Enel	Avenida	Vapor Metalico	150 Lum.	Fechada	1	-22.83692	-42.028506
2054560	"5471160501"	URBANO	JOSE RODRIGUES POVOA	GAMBOA	Poste Enel	Avenida	Vapor Metalico	150 Lum.	Fechada	1	-22.837148	-42.028281
2054565	"5471160501"	URBANO	DOS ARPOES	GAMBOA	Poste Enel	Avenida	Vapor Metalico	150 Lum.	Fechada	1	-22.837646	-42.027961
2054566	"5471160501"	URBANO	DOS ARPOES	GAMBOA	Poste Enel	Avenida	Vapor Metalico	150 Lum.	Fechada	1	-22.837447	-42.028159
2054568	"5471160501"	URBANO	DOS ARPOES	GAMBOA	Poste Enel	Travessa	Vapor Metalico	150 Lum.	Aberta	1	-22.837226	-42.027593
2054572	"5471160501"	URBANO	DOS ARPOES	GAMBOA	Poste Enel	Rua	Vapor Metalico	150 Lum.	Fechada	1	-22.836753	-42.027404
2054580	"5471160501"	URBANO	DOS MEROS	OGIVA	Poste Enel	Rua	Vapor Metalico	150 Lum.	Fechada	1	-22.837906	-42.02786
2054581	"5471160501"	URBANO	DOS MEROS	OGIVA	Poste Enel	Rua	Vapor Metalico	150 Lum.	Fechada	1	-22.838128	-42.027724
2054584	"5471160501"	URBANO	SIRI	OGIVA	Poste Enel	Rua	Vapor Metalico	150 Lum.	Fechada	1	-22.838457	-42.027412
2054585	"5471160501"	URBANO	TORTA	OGIVA	Poste Enel	Rua	Vapor Metalico	150 Lum.	Fechada	1	-22.83826	-42.027504
2054599	"5471160501"	URBANO	SIRI	OGIVA	Poste Enel	Avenida	Vapor Metalico	150 Lum.	Fechada	1	-22.838907	-42.027099
2054600	"5471160501"	URBANO	SIRI	OGIVA	Poste Enel	Avenida	Vapor Metalico	150 Lum.	Fechada	1	-22.838694	-42.027227
2174879	"4438080604"	URBANO	APOLINARIO NASCIMENTO	PARQUE ELDORADO	Poste Enel	Travessa	Vapor Metalico	150 Lum.	Aberta	1	-22.836697	-42.021252
2174874	"4438080604"	URBANO	DINIZ AGUIAR MELO	PARQUE ELDORADO	Poste Enel	Rua	Vapor Metalico	150 Lum.	Aberta	1	-22.836529	-42.021869
2174873	"4438080604"	URBANO	APOLINARIO NASCIMENTO	PARQUE ELDORADO	Poste Enel	Rua	Vapor Metalico	150 Lum.	Aberta	1	-22.836511	-42.022027
2055414	"4401051601"	URBANO	SAMUEL BESSA	JACARE	Poste Enel	Rua	Vapor Metalico	150 Lum.	Aberta	1	-22.873540	-42.01664
2055421	"4401051601"	URBANO	SAMUEL BESSA	JACARE	Poste Enel	Rua	Vapor Metalico	150 Lum.	Aberta	1	-22.873925	-42.01689
2055422	"4401051601"	URBANO	SAMUEL BESSA	JACARE	Poste Enel	Rua	Vapor Metalico	150 Lum.	Aberta	1	-22.874168	-42.017083
2174869	"4438080604"	URBANO	APOLINARIO NASCIMENTO	PARQUE ELDORADO	Poste Enel	Rua	Vapor Metalico	150 Lum.	Aberta	1	-22.836865	-42.022029
2174868	"4438080604"	URBANO	APOLINARIO NASCIMENTO	PARQUE ELDORADO	Poste Enel	Rua	Vapor Metalico	150 Lum.	Aberta	1	-22.837019	-42.021995
2174867	"4438080604"	URBANO	APOLINARIO NASCIMENTO	PARQUE ELDORADO	Poste Enel	Rua	Vapor Metalico	150 Lum.	Aberta	1	-22.837324	-42.021757
2174866	"4438080604"	URBANO	APOLINARIO NASCIMENTO	PARQUE ELDORADO	Poste Enel	Rua	Vapor Metalico	150 Lum.	Aberta	1	-22.83762	-42.021602
2174864	"4438080604"	URBANO	DOMINGOS JOSE DA SILVEIRA	PARQUE ELDORADO	Poste Enel	Rua	Vapor Metalico	150 Lum.	Aberta	1	-22.839764	-42.022024
2055480	"4401051601"	URBANO	ORLA	FLORESTINHA	Poste Cliente	Rua	Vapor Metalico	150 Lum.	Aberta	1	-22.873295	-42.018357
2055481	"4401051601"	URBANO	ORLA	FLORESTINHA	Poste Cliente	Rua	Vapor Metalico	150 Lum.	Aberta	1	-22.873417	-42.018484
2055482	"4401051601"	URBANO	ORLA	FLORESTINHA	Poste Cliente	Rua	Vapor Metalico	150 Lum.	Aberta	1	-22.873497	-42.018631
2061650	"516710501"	URBANO	DAS PALMAS	JARDIM PERO	Poste Enel	Rua	Vapor Metalico	150 Lum.	Aberta	1	-22.670274	-42.001562
2061651	"516710501"	URBANO	DAS MARGARIDAS	JARDIM PERO	Poste Enel	Rua	Vapor Metalico	150 Lum.	Aberta	1	-22.670541	-42.001507
2063036	"5464170501"	URBANO	DAS MARGARIDAS	JARDIM PERO	Poste Enel	Rua	Vapor Metalico	150 Lum.	Aberta	1	-22.829925	-42.007535
2063037	"5464170501"	URBANO	DAS MARGARIDAS	JARDIM PERO	Poste Enel	Rua	Vapor Metalico	150 Lum.	Aberta	1	-22.82968	-42.007324
2063041	"5464170501"	URBANO	DAS MARGARIDAS	JARDIM PERO	Poste Enel	Rua	Vapor Metalico	150 Lum.	Aberta	1	-22.829445	-42.006671
2063046	"5464170501"	URBANO	DAS ACACIAS	JARDIM PERO	Poste Enel	Avenida	Vapor Metalico	150 Lum.	Aberta	1	-22.828462	-42.005913
2063047	"5464170501"	URBANO	DOS GRASSOIS	JARDIM PERO	Poste Enel	Avenida	Vapor Metalico	150 Lum.	Aberta	1	-22.828685	-42.0057
2063048	"5464170501"	URBANO	DAS ROSAS	JARDIM PERO	Poste Enel	Rua	Vapor Metalico	150 Lum.	Aberta	1	-22.828865	-42.005577
2063050	"5464170501"	URBANO	DAS ROSAS	JARDIM PERO	Poste Enel	Rua	Vapor Metalico	150 Lum.	Aberta	1	-22.829268	-42.005885
2063065	"5464170501"	URBANO	DAS ROSAS	JARDIM PERO	Poste Enel	Rua	Vapor Metalico	150 Lum.	Aberta	1	-22.831743	-42.007113
2063071	"5464170501"	URBANO	DAS ACACIAS	JARDIM PERO	Poste Cliente	Rua	Vapor Metalico	150 Lum.	Refletor	1	-22.832792	-42.005681
2063071	"5464170501"	URBANO	DAS ACACIAS	JARDIM PERO	Poste Cliente	Rua	Vapor Metalico	150 Lum.	Refletor	1	-22.832792	-42.005681
2063071	"5464170501"	URBANO	DAS ACACIAS	JARDIM PERO	Poste Cliente	Rua	Vapor Metalico	150 Lum.	Refletor	1	-22.832792	-42.005681
2063075	"5464170501"	URBANO	DAS CAMELIAS	JARDIM PERO	Poste Enel	Rua	Vapor Metalico	150 Lum.	Aberta	1	-22.831878	-42.006027
2063076	"5464170501"	URBANO	DAS CAMELIAS	JARDIM PERO	Poste Enel	Rua	Vapor Metalico	150 Lum.	Aberta	1	-22.831651	-42.006279
2063077	"5464170501"	URBANO	DAS CAMELIAS	JARDIM PERO	Poste Enel	Rua	Vapor Metalico	150 Lum.	Aberta	1	-22.8314	-42.006518
2063151	"5464170501"	URBANO	DOS PASSAGEIROS	JACARE	Poste Enel	Rua	Vapor Metalico	150 Lum.	Aberta	1	-22.833549	-42.00104
2063197												

2067287	"5471170501"	URBANO	AMARAL PEIXOTO	TAMOIOS	Poste Enel	Derrubado	Rua	Vapor Metalico	150 Lum.	Aberta	1	-22.841348	-42.02954
2067288	"5471170501"	URBANO	AMARAL PEIXOTO	TAMOIOS	Poste Enel	Derrubado	Rua	Vapor Metalico	150 Lum.	Aberta	1	-22.841458	-42.029742
2067289	"5471170501"	URBANO	AMARAL PEIXOTO	TAMOIOS	Poste Enel	Derrubado	Rua	Vapor Metalico	150 Lum.	Aberta	1	-22.841657	-42.030038
2067290	"5471170501"	URBANO	AMARAL PEIXOTO	TAMOIOS	Poste Enel	Derrubado	Rua	Vapor Metalico	150 Lum.	Aberta	1	-22.841817	-42.030333
2067320	"5471170501"	URBANO	AMARAL PEIXOTO	TAMOIOS	Poste Enel		Rua	Vapor Metalico	150 Lum.	Fechada	1	-22.840213	-42.031847
2067325	"5471170501"	URBANO	AMARAL PEIXOTO	TAMOIOS	Poste Enel		Rua	Vapor Metalico	150 Lum.	Fechada	1	-22.841212	-42.032155
2067326	"5471170501"	URBANO	AMARAL PEIXOTO	TAMOIOS	Poste Enel		Rua	Vapor Metalico	150 Lum.	Fechada	1	-22.840441	-42.032221
2067328	"5471170501"	URBANO	AMARAL PEIXOTO	TAMOIOS	Poste Enel		Rua	Vapor Metalico	150 Lum.	Aberta	1	-22.840966	-42.031756
2067329	"5471170501"	URBANO	AMARAL PEIXOTO	TAMOIOS	Poste Enel		Rua	Vapor Metalico	150 Lum.	Aberta	1	-22.841424	-42.031865
2067330	"5471170501"	URBANO	AMARAL PEIXOTO	TAMOIOS	Poste Enel		Rua	Vapor Metalico	150 Lum.	Aberta	1	-22.84166	-42.032212
2067331	"5471170501"	URBANO	AMARAL PEIXOTO	TAMOIOS	Poste Enel		Rua	Vapor Metalico	150 Lum.	Aberta	1	-22.841864	-42.032379
2067332	"5471170501"	URBANO	AMARAL PEIXOTO	TAMOIOS	Poste Enel		Rua	Vapor Metalico	150 Lum.	Aberta	1	-22.841964	-42.032586
2067337	"5471170501"	URBANO	AMARAL PEIXOTO	TAMOIOS	Poste Enel		Rua	Vapor Metalico	150 Lum.	Aberta	1	-22.841271	-42.032659
2067338	"5471170501"	URBANO	AMARAL PEIXOTO	TAMOIOS	Poste Enel		Rua	Vapor Metalico	150 Lum.	Aberta	1	-22.841487	-42.032471
2067339	"5471170501"	URBANO	AMARAL PEIXOTO	TAMOIOS	Poste Enel		Rua	Vapor Metalico	150 Lum.	Aberta	1	-22.841342	-42.031438
2067342	"5471170501"	URBANO	AMARAL PEIXOTO	TAMOIOS	Poste Enel		Rua	Vapor Metalico	150 Lum.	Aberta	1	-22.842137	-42.031946
2067344	"5471170501"	URBANO	AMARAL PEIXOTO	TAMOIOS	Poste Enel		Rua	Vapor Metalico	150 Lum.	Fechada	1	-22.841531	-42.031198
2067345	"5471170501"	URBANO	AMARAL PEIXOTO	TAMOIOS	Poste Enel		Rua	Vapor Metalico	150 Lum.	Fechada	1	-22.841655	-42.031052
2067350	"5471170501"	URBANO	AMARAL PEIXOTO	TAMOIOS	Poste Enel		Rua	Vapor Metalico	150 Lum.	Fechada	1	-22.842164	-42.031048
2067351	"5471170501"	URBANO	AMARAL PEIXOTO	TAMOIOS	Poste Enel		Rua	Vapor Metalico	150 Lum.	Fechada	1	-22.842442	-42.030856
2067352	"5471170501"	URBANO	AMARAL PEIXOTO	TAMOIOS	Poste Enel		Rua	Vapor Metalico	150 Lum.	Fechada	1	-22.842698	-42.030702
2067353	"5471170501"	URBANO	AMARAL PEIXOTO	TAMOIOS	Poste Enel		Rua	Vapor Metalico	150 Lum.	Fechada	1	-22.842749	-42.030608
2067355	"5471170501"	URBANO	AMARAL PEIXOTO	TAMOIOS	Poste Enel		Rua	Vapor Metalico	150 Lum.	Fechada	1	-22.84295	-42.03075
2067356	"5471170501"	URBANO	AMARAL PEIXOTO	TAMOIOS	Poste Enel		Rua	Vapor Metalico	150 Lum.	Fechada	1	-22.842706	-42.030395
2067358	"5471170501"	URBANO	AMARAL PEIXOTO	TAMOIOS	Poste Enel		Rua	Vapor Metalico	150 Lum.	Fechada	1	-22.84223	-42.029878
2067359	"5471170501"	URBANO	AMARAL PEIXOTO	TAMOIOS	Poste Enel		Rua	Vapor Metalico	150 Lum.	Fechada	1	-22.842735	-42.030218
2067361	"5471170501"	URBANO	AMARAL PEIXOTO	TAMOIOS	Poste Enel		Rua	Vapor Metalico	150 Lum.	Fechada	1	-22.843071	-42.029805
2067362	"5471170501"	URBANO	AMARAL PEIXOTO	TAMOIOS	Poste Enel		Rua	Vapor Metalico	150 Lum.	Fechada	1	-22.843118	-42.030264
2067364	"5471170501"	URBANO	AMARAL PEIXOTO	TAMOIOS	Poste Enel		Rua	Vapor Metalico	150 Lum.	Fechada	1	-22.843443	-42.030321
2067365	"5471170501"	URBANO	AMARAL PEIXOTO	TAMOIOS	Poste Enel		Rua	Vapor Metalico	150 Lum.	Fechada	1	-22.842488	-42.030166
2067367	"5471170501"	URBANO	AMARAL PEIXOTO	TAMOIOS	Poste Enel		Rua	Vapor Metalico	150 Lum.	Fechada	1	-22.842049	-42.030534
2067370	"5471170501"	URBANO	AMARAL PEIXOTO	AGUARIUS	Poste Enel		Rua	Vapor Metalico	150 Lum.	Fechada	1	-22.842237	-42.031964
2067371	"5471170501"	URBANO	AMARAL PEIXOTO	AGUARIUS	Poste Enel		Rua	Vapor Metalico	150 Lum.	Fechada	1	-22.842476	-42.032118
2067383	"5471170501"	URBANO	AMARAL PEIXOTO	AGUARIUS	Poste Enel		Rua	Vapor Metalico	150 Lum.	Fechada	1	-22.843238	-42.031061
2067384	"5471170501"	URBANO	AMARAL PEIXOTO	AGUARIUS	Poste Enel		Rua	Vapor Metalico	150 Lum.	Fechada	1	-22.84292	-42.031154
2067385	"5471170501"	URBANO	AMARAL PEIXOTO	AGUARIUS	Poste Enel		Rua	Vapor Metalico	150 Lum.	Fechada	1	-22.843128	-42.03094
2067386	"5471170501"	URBANO	AMARAL PEIXOTO	AGUARIUS	Poste Enel		Rua	Vapor Metalico	150 Lum.	Fechada	1	-22.843653	-42.031548
2067390	"5471170501"	URBANO	AMARAL PEIXOTO	AGUARIUS	Poste Enel		Rua	Vapor Metalico	150 Lum.	Fechada	1	-22.844438	-42.032149
2067392	"5471170501"	URBANO	AMARAL PEIXOTO	AGUARIUS	Poste Enel		Rua	Vapor Metalico	150 Lum.	Fechada	1	-22.84382	-42.032139
2067394	"5471170501"	URBANO	AMARAL PEIXOTO	AGUARIUS	Poste Enel		Rua	Vapor Metalico	150 Lum.	Fechada	1	-22.84362	-42.03245
2067395	"5471170501"	URBANO	AMARAL PEIXOTO	AGUARIUS	Poste Enel		Rua	Vapor Metalico	150 Lum.	Fechada	1	-22.843493	-42.032731
2067419	"5471170501"	URBANO	AMARAL PEIXOTO	AGUARIUS	Poste Enel		Rua	Vapor Metalico	150 Lum.	Fechada	1	-22.843126	-42.032526
2067421	"5471170501"	URBANO	AMARAL PEIXOTO	AGUARIUS	Poste Enel		Rua	Vapor Metalico	150 Lum.	Fechada	1	-22.843425	-42.034453
2067422	"5471170501"	URBANO	AMARAL PEIXOTO	AGUARIUS	Poste Enel		Rua	Vapor Metalico	150 Lum.	Fechada	1	-22.843524	-42.034197
2067423	"5471170501"	URBANO	AMARAL PEIXOTO	AGUARIUS	Poste Enel		Rua	Vapor Metalico	150 Lum.	Fechada	1	-22.843698	-42.033829
2067426	"5471170501"	URBANO	AMARAL PEIXOTO	AGUARIUS	Poste Enel		Rua	Vapor Metalico	150 Lum.	Fechada	1	-22.8438	-42.033642
2067427	"5471170501"	URBANO	AMARAL PEIXOTO	AGUARIUS	Poste Enel		Rua	Vapor Metalico	150 Lum.	Fechada	1	-22.843919	-42.03351
2067428	"5471170501"	URBANO	AMARAL PEIXOTO	AGUARIUS	Poste Enel		Rua	Vapor Metalico	150 Lum.	Fechada	1	-22.844097	-42.032858
2067429	"5471170501"	URBANO	AMARAL PEIXOTO	AGUARIUS	Poste Enel		Rua	Vapor Metalico	150 Lum.	Fechada	1	-22.844215	-42.03263
2067430	"5471170501"	URBANO	AMARAL PEIXOTO	AGUARIUS	Poste Enel		Rua	Vapor Metalico	150 Lum.	Fechada	1	-22.844288	-42.032433
2067431	"5471170501"	URBANO	AMARAL PEIXOTO	AGUARIUS	Poste Enel		Travessa	Vapor Metalico	150 Lum.	Fechada	1	-22.84436	-42.03248
2067432	"5471170501"	URBANO	AMARAL PEIXOTO	AGUARIUS	Poste Enel		Travessa	Vapor Metalico	150 Lum.	Fechada	1	-22.844595	-42.032564
2067433	"5471170501"	URBANO	AMARAL PEIXOTO	AGUARIUS	Poste Enel		Travessa	Vapor Metalico	150 Lum.	Fechada	1	-22.844845	-42.032667
2067449	"5471170501"	URBANO	AMARAL PEIXOTO	AGUARIUS	Poste Enel		Rua	Vapor Metalico	150 Lum.	Fechada	1	-22.84395	-42.030405
2070693	"4401051801"	URBANO	AMARAL PEIXOTO	AGUARIUS	Poste Enel		Rua	Vapor Metalico	150 Lum.	Aberta	1	0.0000000000000000	0.0000000000000000
2174747	"4438080604"	URBANO	PROJETADA	PARQUE ELORADO	Poste Enel		Travessa	Vapor Metalico	150 Lum.	Aberta	1	-22.838242	-42.029316
2071312	"5167180501"	URBANO	AMARAL PEIXOTO	FLORESTINHA	Poste Enel		RODOVIA	Vapor Metalico	150 Lum.	Aberta	1	-22.672539	-42.000067
2071317	"5167180501"	URBANO	AMARAL PEIXOTO	FLORESTINHA	Poste Enel		RODOVIA	Vapor Metalico	150 Lum.	Aberta	1	-22.671196	-41.999719
2071325	"5167180501"	URBANO	AMARAL PEIXOTO	FLORESTINHA	Poste Enel		RODOVIA	Vapor Metalico	150 Lum.	Fechada	1	-22.670377	-42.000638
2071326	"5167180501"	URBANO	AMARAL PEIXOTO	FLORESTINHA	Poste Enel		RODOVIA	Vapor Metalico	150 Lum.	Fechada	1	-22.670692	-42.000609
2071327	"5167180501"	URBANO	AMARAL PEIXOTO	FLORESTINHA	Poste Enel		RODOVIA	Vapor Metalico	150 Lum.	Fechada	1	-22.671009	-42.000576
2071329	"5167180501"	URBANO	AMARAL PEIXOTO	FLORESTINHA	Poste Enel		RODOVIA	Vapor Metalico	150 Lum.	Aberta	1	-22.671315	-42.000531
2071663	"5167180502"	URBANO	NOSSA SENHORA DA CONCEICAO	SAMBURA	Poste Enel		RODOVIA	Vapor Metalico	150 Lum.	Aberta	1	-22.668916	-42.000871
2072128	"4438180501"	URBANO	JOSE LUCAS	SANTA MARGARIDA	Poste Enel		Avenida	Vapor Metalico	150 Lum.	Aberta	1	-22.653507	-42.009797
2072130	"4438180501"	URBANO	QUISA COUTINHO	SANTA MARGARIDA	Poste Enel		Avenida	Vapor Metalico	150 Lum.	Aberta	1	-22.653513	-42.009784
2072130	"4438180501"	URBANO	S	SANTA MARGARIDA	Poste Enel		Avenida	Vapor Metalico	150 Lum.	Aberta	1	-22.653458	-42.007295
2072145	"4438180501"	URBANO	S	SANTA MARGARIDA	Poste Enel		Rua	Vapor Metalico	150 Lum.	Aberta	1	-22.653673	-42.006628
2072148	"4438180501"	URBANO	P	SANTA MARGARIDA	Poste Enel		Avenida	Vapor Metalico	150 Lum.	Fechada	1	-22.653471	-42.006271
2072149	"4438180501"	URBANO	P	SANTA MARGARIDA	Poste Enel		Avenida	Vapor Metalico	150 Lum.	Fechada	1	-22.653461	-42.006063
2072156	"4438180501"	URBANO	R	SANTA MARGARIDA	Poste Enel		Avenida	Vapor Metalico	150 Lum.	Fechada	1	-22.653448	-42.005283
2072157	"4438180501"	URBANO	R	SANTA MARGARIDA	Poste Enel		Avenida	Vapor Metalico	150 Lum.	Fechada	1	-22.653487	-42.004933
2072204	"4438180501"	URBANO	RJ-106	SAMBURA	Poste Enel		Rua	Vapor Metalico	150 Lum.	Aberta	1	-22.65613	-42.01127
2072205	"4438180501"	URBANO	RJ-106	SAMBURA	Poste Enel		Rua	Vapor Metalico	150 Lum.	Aberta	1	-22.656299	-42.011296
2072258	"4438180501"	URBANO	RJ-106	SAMBURA	Poste Enel		Rua	Vapor Metalico	150 Lum.	Aberta	1	-22.656028	-42.010499
2072266	"4438180501"	URBANO	RJ-106	SAMBURA	Poste Enel		Travessa	Vapor Metalico	150 Lum.	Aberta	1	-22.656536	-42.012317
2072272	"4438180501"	URBANO	ESTRELA DALVA	SAMBURA	Poste Enel		Travessa	Vapor Metalico	150 Lum.	Aberta	1	-22.656647	-42.011733
2072278	"4438180501"	URBANO	DELTA	SAMBURA	Poste Enel		Travessa	Vapor Metalico	150 Lum.	Aberta	1	-22.65797	-42.012242
2072279	"4438180501"	URBANO	DELTA	SAMBURA	Poste Enel		Travessa	Vapor Metalico	150 Lum.	Aberta	1	-22.657944	-42.012467
2072306	"4438180501"	URBANO	AMARAL PEIXOTO	FLORESTINHA	Poste Enel		Travessa	Vapor Metalico	150 Lum.	Aberta	1	-22.65672	-42.007679
2072312	"4438180501"	URBANO	AMARAL PEIXOTO	FLORESTINHA	Poste Enel		Travessa	Vapor Metalico	150 Lum.	Aberta	1	-22.657905	-42.008222
2072313	"4438180501"	URBANO	AMARAL PEIXOTO	FLORESTINHA	Poste Enel		Travessa	Vapor Metalico	150 Lum.	Aberta	1	-22.658197	-42.008138
2072314	"4438180501"	URBANO	AMARAL PEIXOTO	FLORESTINHA	Poste Enel		Travessa	Vapor Metalico	150 Lum.	Aberta	1	-22.657369	-42.008213
2072323	"4438180501"	URBANO	AMARAL PEIXOTO	UNAMAR	Poste Enel		Travessa	Vapor Metalico	150 Lum.	Aberta	1	-22.657374	-42.009289
2073587	"5471180501"	URBANO	SANTO ANTONIO	AQUARIUS	Poste Enel		Rua	Vapor Metalico	150 Lum.	Aberta	1	-22.619546	-42.00595
2073615	"5471180501"	URBANO	DAS MARGARIDAS	AQUARIUS	Poste Enel		Rua	Vapor Metalico	150 Lum.	Aberta	1	-22.620748	-42.00219
2078142	"5464180501"	URBANO	MARIA JOSE DA SILVA	MONTE ALEGRE	Poste Enel		Rua	Vapor Metalico	150 Lum.	Aberta	1	-22.646733	-42.003992
2078219	"5464180501"	URBANO	DOS PASSAGEIROS	PORTO DO CARRO	Poste Enel		Rua	Vapor Metalico	150 Lum.	Aberta	1	-22.648337	-42.004735
2078232	"5464180501"	URBANO	DOS PASSAGEIROS	PORTO DO CARRO	Poste Enel		Rua	Vapor Metalico	150 Lum.	Aberta	1	-22.648619	-42.009017
2078262	"5464180501"	URBANO	WILSON MENDES	PORTO DO CARRO	Poste Enel		Avenida	Vapor Metalico	150 Lum.	Aberta	1	-22.649167	-42.005908
2078263	"5464180501"	URBANO	WILSON MENDES	PORTO DO CARRO	Poste Enel		Avenida	Vapor Metalico	150 Lum.				

2174680	"4438080601"	URBANO	DIMAS TEIXEIRA	PORTO DO CARRO	Poste Enel	Rua	Vapor Metalico	150 Lum. Aberta	1	-22.852323	-42.037192
2174679	"4438080601"	URBANO	DIMAS TEIXEIRA	PORTO DO CARRO	Poste Enel	Rua	Vapor Metalico	150 Lum. Aberta	1	-22.852456	-42.037194
2085345	"4401052201"	URBANO	JUPTER	UNAMAR	Poste Enel	Rua	Vapor Metalico	150 Lum. Aberta	1	-22.858762	-42.033002
2086135	"5471220501"	URBANO	VENUS	UNAMAR	Poste Enel	Rua	Vapor Metalico	150 Lum. Aberta	1	-22.84381	-42.027962
2086144	"5471220501"	URBANO	DOS ASTRONAUTAS	UNAMAR	Poste Enel	Rua	Vapor Metalico	150 Lum. Aberta	1	-22.843871	-42.028703
2086145	"5471220501"	URBANO	DOS ASTRONAUTAS	UNAMAR	Poste Enel	Rua	Vapor Metalico	150 Lum. Aberta	1	-22.844123	-42.028519
2086146	"5471220501"	URBANO	DOS ASTRONAUTAS	UNAMAR	Poste Enel	Rua	Vapor Metalico	150 Lum. Aberta	1	-22.843888	-42.028893
2086177	"5471220501"	URBANO	DOS ASTRONAUTAS	UNAMAR	Poste Enel	Rua	Vapor Metalico	150 Lum. Aberta	1	-22.845512	-42.031328
2086181	"5471220501"	URBANO	DOS ASTRONAUTAS	UNAMAR	Poste Enel	Rua	Vapor Metalico	150 Lum. Aberta	1	-22.846112	-42.030546
2086182	"5471220501"	URBANO	DOS ASTRONAUTAS	UNAMAR	Poste Enel	Rua	Vapor Metalico	150 Lum. Aberta	1	-22.846344	-42.030228
2086183	"5471220501"	URBANO	DOS ASTRONAUTAS	UNAMAR	Poste Enel	Rua	Vapor Metalico	150 Lum. Aberta	1	-22.846461	-42.029997
2086184	"5471220501"	URBANO	DOS ASTRONAUTAS	UNAMAR	Poste Enel	Rua	Vapor Metalico	150 Lum. Aberta	1	-22.845791	-42.029399
2086185	"5471220501"	URBANO	DOS ASTRONAUTAS	UNAMAR	Poste Enel	Rua	Vapor Metalico	150 Lum. Aberta	1	-22.845589	-42.029624
2086188	"5471220501"	URBANO	DOS ASTRONAUTAS	UNAMAR	Poste Enel	Rua	Vapor Metalico	150 Lum. Aberta	1	-22.845524	-42.030508
2086189	"5471220501"	URBANO	DOS ASTRONAUTAS	UNAMAR	Poste Enel	Rua	Vapor Metalico	150 Lum. Aberta	1	-22.845432	-42.030609
2086190	"5471220501"	URBANO	APOLO 20	UNAMAR	Poste Enel	Rua	Vapor Metalico	150 Lum. Aberta	1	-22.845354	-42.030739
2086196	"5471220501"	URBANO	APOLO 20	UNAMAR	Poste Enel	Rua	Vapor Metalico	150 Lum. Aberta	1	-22.845566	-42.033131
2086201	"5471220501"	URBANO	APOLO 21	UNAMAR	Poste Enel	Rua	Vapor Metalico	150 Lum. Fechada	1	-22.846731	-42.031414
2086202	"5471220501"	URBANO	APOLO 21	UNAMAR	Poste Enel	Rua	Vapor Metalico	150 Lum. Fechada	1	-22.846928	-42.031562
2086203	"5471220501"	URBANO	APOLO 21	UNAMAR	Poste Enel	Rua	Vapor Metalico	150 Lum. Fechada	1	-22.847052	-42.031583
2086204	"5471220501"	URBANO	APOLO 21	UNAMAR	Poste Enel	Rua	Vapor Metalico	150 Lum. Fechada	1	-22.847227	-42.031385
2086207	"5471220501"	URBANO	APOLO 22	UNAMAR	Poste Enel	Rua	Vapor Metalico	150 Lum. Aberta	1	-22.847405	-42.031649
2086208	"5471220501"	URBANO	APOLO 22	UNAMAR	Poste Enel	Rua	Vapor Metalico	150 Lum. Aberta	1	-22.847475	-42.031542
2086209	"5471220501"	URBANO	APOLO 22	UNAMAR	Poste Enel	Rua	Vapor Metalico	150 Lum. Aberta	1	-22.847644	-42.031373
2086210	"5471220501"	URBANO	APOLO 22	UNAMAR	Poste Enel	Rua	Vapor Metalico	150 Lum. Aberta	1	-22.847435	-42.031674
2086211	"5471220501"	URBANO	APOLO 22	UNAMAR	Poste Enel	Rua	Vapor Metalico	150 Lum. Aberta	1	-22.847742	-42.031844
2086213	"5471220501"	URBANO	APOLO 22	UNAMAR	Poste Enel	Rua	Vapor Metalico	150 Lum. Fechada	1	-22.848128	-42.032028
2086214	"5471220501"	URBANO	INDEPENDENCIA	UNAMAR	Poste Enel	Rua	Vapor Metalico	150 Lum. Fechada	1	-22.847341	-42.031891
2086215	"5471220501"	URBANO	INDEPENDENCIA	UNAMAR	Poste Enel	Rua	Vapor Metalico	150 Lum. Fechada	1	-22.84717	-42.032099
2086216	"5471220501"	URBANO	DOS AMIGOS	UNAMAR	Poste Enel	Rua	Vapor Metalico	150 Lum. Fechada	1	-22.846991	-42.032211
2086217	"5471220501"	URBANO	DOS AMIGOS	UNAMAR	Poste Enel	Rua	Vapor Metalico	150 Lum. Fechada	1	-22.847445	-42.031972
2086218	"5471220501"	URBANO	INDEPENDENCIA	UNAMAR	Poste Enel	Rua	Vapor Metalico	150 Lum. Aberta	1	-22.847645	-42.032092
2086220	"5471220501"	URBANO	LAR DE MARGARIDA	UNAMAR	Poste Enel	Rua	Vapor Metalico	150 Lum. Fechada	1	-22.848039	-42.032257
2086221	"5471220501"	URBANO	LAR DE MARGARIDA	UNAMAR	Poste Enel	Rua	Vapor Metalico	150 Lum. Fechada	1	-22.84852	-42.032298
2086222	"5471220501"	URBANO	INDEPENDENCIA	UNAMAR	Poste Enel	Rua	Vapor Metalico	150 Lum. Fechada	1	-22.848512	-42.032266
2086223	"5471220501"	URBANO	FLORA	UNAMAR	Poste Enel	Rua	Vapor Metalico	150 Lum. Fechada	1	-22.848742	-42.032344
2086238	"5471220501"	URBANO	DOS COQUEIROS	UNAMAR	Poste Enel	Rua	Vapor Metalico	150 Lum. Fechada	1	-22.846407	-42.032545
2086240	"5471220501"	URBANO	PROJETADA	UNAMAR	Poste Enel	Rua	Vapor Metalico	150 Lum. Fechada	1	-22.846185	-42.032763
2086245	"5471220501"	URBANO	PROJETADA	UNAMAR	Poste Enel	Travessa	Vapor Metalico	150 Lum. Fechada	1	-22.845618	-42.033015
2086246	"5471220501"	URBANO	PROJETADA	UNAMAR	Poste Enel	Travessa	Vapor Metalico	150 Lum. Fechada	1	-22.84537	-42.032924
2086247	"5471220501"	URBANO	PROJETADA	UNAMAR	Poste Enel	Travessa	Vapor Metalico	150 Lum. Fechada	1	-22.845227	-42.032844
2086248	"5471220501"	URBANO	PROJETADA	UNAMAR	Poste Enel	Travessa	Vapor Metalico	150 Lum. Fechada	1	-22.845055	-42.032785
2086249	"5471220501"	URBANO	PROJETADA	UNAMAR	Poste Enel	Travessa	Vapor Metalico	150 Lum. Fechada	1	-22.844946	-42.033077
2086250	"5471220501"	URBANO	PROJETADA	UNAMAR	Poste Enel	Travessa	Vapor Metalico	150 Lum. Fechada	1	-22.844852	-42.033299
2086255	"5471220501"	URBANO	PROJETADA	UNAMAR	Poste Enel	Travessa	Vapor Metalico	150 Lum. Aberta	1	-22.844651	-42.033673
2086256	"5471220501"	URBANO	PROJETADA	UNAMAR	Poste Enel	Travessa	Vapor Metalico	150 Lum. Aberta	1	-22.844558	-42.034085
2086259	"5471220501"	URBANO	PROJETADA	UNAMAR	Poste Enel	Rua	Vapor Metalico	150 Lum. Fechada	1	-22.845613	-42.033738
2086269	"5471220501"	URBANO	VITORIA	UNAMAR	Poste Enel	Travessa	Vapor Metalico	150 Lum. Aberta	1	-22.845656	-42.034877
2086270	"5471220501"	URBANO	DA LAGOA	UNAMAR	Poste Enel	Travessa	Vapor Metalico	150 Lum. Aberta	1	-22.845222	-42.034637
2086271	"5471220501"	URBANO	DA LAGOA	UNAMAR	Poste Enel	Travessa	Vapor Metalico	150 Lum. Aberta	1	-22.845835	-42.034479
2086272	"5471220501"	URBANO	DA LAGOA	UNAMAR	Poste Enel	Travessa	Vapor Metalico	150 Lum. Aberta	1	-22.845734	-42.034454
2086273	"5471220501"	URBANO	DA LAGOA	UNAMAR	Poste Enel	Travessa	Vapor Metalico	150 Lum. Aberta	1	-22.845564	-42.034911
2086274	"5471220501"	URBANO	DA LAGOA	UNAMAR	Poste Enel	Travessa	Vapor Metalico	150 Lum. Aberta	1	-22.845509	-42.035006
2086276	"5471220501"	URBANO	DO AMOR	UNAMAR	Poste Enel	Travessa	Vapor Metalico	150 Lum. Aberta	1	-22.845459	-42.035631
2174677	"4438080601"	URBANO	BELO HORIZONTE	PORTO DO CARRO	Poste Enel	Travessa	Vapor Metalico	150 Lum. Aberta	1	-22.852814	-42.036526
2086315	"5471220501"	URBANO		2 UNAMAR	Poste Enel	Rua	Vapor Metalico	150 Lum. Aberta	1	-22.847787	-42.034417
2086318	"5471220501"	URBANO		7 SINAGOGA	Poste Enel	Rua	Vapor Metalico	150 Lum. Aberta	1	-22.848438	-42.034681
2086319	"5471220501"	URBANO		7 SINAGOGA	Poste Enel	Rua	Vapor Metalico	150 Lum. Aberta	1	-22.8486	-42.034749
2086320	"5471220501"	URBANO		7 SINAGOGA	Poste Enel	Rua	Vapor Metalico	150 Lum. Aberta	1	-22.848158	-42.034749
2086329	"5471220501"	URBANO		5 SINAGOGA	Poste Enel	Rua	Vapor Metalico	150 Lum. Aberta	1	-22.847394	-42.036053
2086335	"5471220501"	URBANO		6 SINAGOGA	Poste Enel	Rua	Vapor Metalico	150 Lum. Aberta	1	-22.84775	-42.034575
2086336	"5471220501"	URBANO		6 SINAGOGA	Poste Enel	Rua	Vapor Metalico	150 Lum. Aberta	1	-22.847859	-42.034082
2086345	"5471220501"	URBANO	Z	SINAGOGA	Poste Enel	Rua	Vapor Metalico	150 Lum. Aberta	1	-22.84697	-42.033862
2086346	"5471220501"	URBANO	Z	SINAGOGA	Poste Enel	Rua	Vapor Metalico	150 Lum. Aberta	1	-22.846982	-42.033442
2086347	"5471220501"	URBANO	Z	SINAGOGA	Poste Enel	Rua	Vapor Metalico	150 Lum. Aberta	1	-22.847155	-42.033429
2086348	"5471220501"	URBANO	Z	SINAGOGA	Poste Enel	Rua	Vapor Metalico	150 Lum. Aberta	1	-22.847343	-42.033205
2086349	"5471220501"	URBANO	Z	SINAGOGA	Poste Enel	Rua	Vapor Metalico	150 Lum. Aberta	1	-22.847098	-42.032949
2086351	"5471220501"	URBANO	X	SINAGOGA	Poste Enel	Rua	Vapor Metalico	150 Lum. Fechada	1	-22.847617	-42.033541
2086352	"5471220501"	URBANO	X	SINAGOGA	Poste Enel	Rua	Vapor Metalico	150 Lum. Fechada	1	-22.847708	-42.033311
2086354	"5471220501"	URBANO	M	SINAGOGA	Poste Enel	Rua	Vapor Metalico	150 Lum. Fechada	1	-22.847743	-42.032963
2086357	"5471220501"	URBANO	M	SINAGOGA	Poste Enel	Rua	Vapor Metalico	150 Lum. Aberta	1	-22.847894	-42.033972
2086359	"5471220501"	URBANO	Y	SINAGOGA	Poste Enel	Rua	Vapor Metalico	150 Lum. Fechada	1	-22.848514	-42.034171
2086361	"5471220501"	URBANO	Y	SINAGOGA	Poste Enel	Rua	Vapor Metalico	150 Lum. Fechada	1	-22.84863	-42.033736
2086362	"5471220501"	URBANO	Y	SINAGOGA	Poste Enel	Rua	Vapor Metalico	150 Lum. Fechada	1	-22.848628	-42.033657
2086367	"5471220501"	URBANO	Y	SINAGOGA	Poste Enel	Rua	Vapor Metalico	150 Lum. Aberta	1	-22.849076	-42.033824
2086368	"5471220501"	URBANO	CRIANÇAS	PORTO DO CARRO	Poste Enel	Rua	Vapor Metalico	150 Lum. Aberta	1	-22.848999	-42.034077
2086369	"5471220501"	URBANO	CRIANÇAS	PORTO DO CARRO	Poste Enel	Rua	Vapor Metalico	150 Lum. Aberta	1	-22.848898	-42.034427
2086370	"5471220501"	URBANO	CRIANÇAS	PORTO DO CARRO	Poste Enel	Rua	Vapor Metalico	150 Lum. Aberta	1	-22.848827	-42.034753
2086386	"5471220501"	URBANO	CRIANÇAS	PORTO DO CARRO	Poste Enel	Rua	Vapor Metalico	150 Lum. Aberta	1	-22.849296	-42.036207
2086387	"5471220501"	URBANO	CRIANÇAS	PORTO DO CARRO	Poste Enel	Rua	Vapor Metalico	150 Lum. Aberta	1	-22.849258	-42.036089
2086391	"5471220501"	URBANO	CRIANÇAS	PORTO DO CARRO	Poste Enel	Rua	Vapor Metalico	150 Lum. Aberta	1	-22.849432	-42.035899
2086392	"5471220501"	URBANO	CRIANÇAS	PORTO DO CARRO	Poste Enel	Rua	Vapor Metalico	150 Lum. Aberta	1	-22.849539	-42.035336
2086397	"5471220501"	URBANO	CRIANÇAS	PORTO DO CARRO	Poste Enel	Rua	Vapor Metalico	150 Lum. Aberta	1	-22.849296	-42.034919
2086399	"5471220501"	URBANO	CRIANÇAS	PORTO DO CARRO	Poste Enel	Rua	Vapor Metalico	150 Lum. Aberta	1	-22.849487	-42.034206
2086400	"5471220501"	URBANO	CRIANÇAS	PORTO DO CARRO	Poste Enel	Rua	Vapor Metalico	150 Lum. Aberta	1	-22.849567	-42.033944
2086401	"5471220501"	URBANO	CRIANÇAS	PORTO DO CARRO	Poste Enel	Rua	Vapor Metalico	150 Lum. Aberta	1	-22.849692	-42.033824
2086402	"5471220501"	URBANO	CRIANÇAS	PORTO DO CARRO	Poste Enel	Rua	Vapor Metalico	150 Lum. Aberta	1	-22.84979	-42.033623
2086403	"5471220501"	URBANO	CRIANÇAS	PORTO DO CARRO	Poste Enel	Rua	Vapor Metalico	150 Lum. Aberta	1	-22.849807	-42.033527
2086404	"5471220501"	URBANO	CRIANÇAS	PORTO DO CARRO	Poste Enel	Rua	Vapor Metalico	150 Lum. Aberta	1	-22.849915	-42.033234
2086405	"5471220501"	URBANO	CRIANÇAS	PORTO DO CARRO	Poste Enel	Rua	Vapor Metalico	150 Lum. Aberta	1	-22.849932	-42.033132
2086407	"5471220501"	URBANO	CRIANÇAS	PORTO DO CARRO	Poste Enel	Rua	Vapor Metalico	150 Lum. Fechada	1	-22.850498	-42.033375
2086408	"5471220501"	URBANO	CRIANÇAS	PORTO DO CARRO	Poste Enel	Rua	Vapor Metalico	150 Lum. Fechada	1	-22.850746	-42.033567
2086409	"5471220501"	URBANO	CRIANÇAS	PORTO DO CARRO	Poste Enel	Rua	Vapor Metalico	150 Lum. Fechada	1	-22.85096	-42.033705
2086410	"5471220501"	URBANO	CRIANÇAS	PORTO DO CARRO	Poste Enel	Rua	Vapor Metalico	150 Lum. Fechada	1	-22.849696	-42.033032
2086411	"5471220501"	URBANO	CRIANÇAS	PORTO DO CARRO	Poste Enel	Rua	Vapor Metalico	150 Lum. Fechada	1	-22.849501	-42.032866
2086412	"5471220501"	URBANO	CRIANÇAS	PORTO DO CARRO	Poste Enel	Rua	Vapor Metalico	150 Lum. Fechada	1	-22.849252	-42.032637
2086413	"5471220501"	URBANO	CRIANÇAS	PORTO DO CARRO	Poste Enel	Rua	Vapor Metalico	150 Lum. Fechada	1	-22.849099	-42.032608
2086414											

2089416	"5464220502"	URBANO	CENTRAL	PARQUE RIVERA	Poste Enel	Rua	Vapor Metalico	150 Lum. Aberta	1	-22.833352	-42.021408
2089417	"5464220502"	URBANO	CENTRAL	PARQUE RIVERA	Poste Enel	Rua	Vapor Metalico	150 Lum. Aberta	1	-22.832937	-42.021463
2089418	"5464220502"	URBANO	CENTRAL	PARQUE RIVERA	Poste Enel	Rua	Vapor Metalico	150 Lum. Aberta	1	-22.832669	-42.02175
2089419	"5464220502"	URBANO	CENTRAL	PARQUE RIVERA	Poste Enel	Rua	Vapor Metalico	150 Lum. Aberta	1	-22.832433	-42.021982
2089421	"5464220502"	URBANO		57 PARQUE RIVERA	Poste Cliente	Rua	Vapor Metalico	150 Lum. Fechada	1	-22.832486	-42.021804
2089421	"5464220502"	URBANO		57 PARQUE RIVERA	Poste Cliente	Rua	Vapor Metalico	150 Lum. Fechada	1	-22.832486	-42.021804
2089421	"5464220502"	URBANO		57 PARQUE RIVERA	Poste Cliente	Rua	Vapor Metalico	150 Lum. Fechada	1	-22.832486	-42.021804
2089422	"5464220502"	URBANO	AMENDOERAS	PARQUE RIVERA	Poste Cliente	Rua	Vapor Metalico	150 Lum. Fechada	1	-22.832632	-42.021649
2089422	"5464220502"	URBANO	AMENDOERAS	PARQUE RIVERA	Poste Cliente	Rua	Vapor Metalico	150 Lum. Fechada	1	-22.832632	-42.021649
2089422	"5464220502"	URBANO	AMENDOERAS	PARQUE RIVERA	Poste Cliente	Rua	Vapor Metalico	150 Lum. Fechada	1	-22.832632	-42.021649
2089427	"5464220502"	URBANO	MONTE HOBERE	PARQUE RIVERA	Poste Cliente	Rua	Vapor Metalico	150 Lum. Fechada	1	-22.83287	-42.021434
2089427	"5464220502"	URBANO	MONTE HOBERE	PARQUE RIVERA	Poste Cliente	Rua	Vapor Metalico	150 Lum. Fechada	1	-22.83287	-42.021434
2089427	"5464220502"	URBANO	MONTE HOBERE	PARQUE RIVERA	Poste Cliente	Rua	Vapor Metalico	150 Lum. Fechada	1	-22.83287	-42.021434
2089428	"5464220502"	URBANO	MONTE HOBERE	PARQUE RIVERA	Poste Cliente	Rua	Vapor Metalico	150 Lum. Fechada	1	-22.833062	-42.021258
2089428	"5464220502"	URBANO	MONTE HOBERE	PARQUE RIVERA	Poste Cliente	Rua	Vapor Metalico	150 Lum. Fechada	1	-22.833062	-42.021258
2089428	"5464220502"	URBANO	MONTE HOBERE	PARQUE RIVERA	Poste Cliente	Rua	Vapor Metalico	150 Lum. Fechada	1	-22.833062	-42.021258
2089429	"5464220502"	URBANO	MONTE HOBERE	PARQUE RIVERA	Poste Enel	Rua	Vapor Metalico	150 Lum. Aberta	1	-22.833925	-42.020994
2089431	"5464220502"	URBANO	MONTE HOBERE	PARQUE RIVERA	Poste Enel	Rua	Vapor Metalico	150 Lum. Aberta	1	-22.834153	-42.020827
2089432	"5464220502"	URBANO	MONTE HOBERE	PARQUE RIVERA	Poste Enel	Rua	Vapor Metalico	150 Lum. Aberta	1	-22.834049	-42.020853
2089433	"5464220502"	URBANO	RUI DOS ANIOS CRUZ	PARQUE RIVERA	Poste Enel	Rua	Vapor Metalico	150 Lum. Aberta	1	-22.833911	-42.020373
2089437	"5464220502"	URBANO	REDENTOR	PARQUE RIVERA	Poste Enel	Rua	Vapor Metalico	150 Lum. Aberta	1	-22.834631	-42.020483
2089438	"5464220502"	URBANO	REDENTOR	PARQUE RIVERA	Poste Enel	Rua	Vapor Metalico	150 Lum. Aberta	1	-22.834844	-42.020313
2089439	"5464220502"	URBANO	REDENTOR	PARQUE RIVERA	Poste Enel	Rua	Vapor Metalico	150 Lum. Aberta	1	-22.834685	-42.019898
2089459	"5464220502"	URBANO	PROJETADA	PARQUE RIVERA	Poste Enel	Rua	Vapor Metalico	150 Lum. Aberta	1	-22.837035	-42.019952
2089460	"5464220502"	URBANO	PROJETADA	PARQUE RIVERA	Poste Enel	Rua	Vapor Metalico	150 Lum. Aberta	1	-22.83715	-42.020189
2089462	"5464220502"	URBANO	PROJETADA	PARQUE RIVERA	Poste Enel	Rua	Vapor Metalico	150 Lum. Aberta	1	-22.837349	-42.020557
2089467	"5464220502"	URBANO	REDENTOR	PARQUE RIVERA	Poste Enel	Rua	Vapor Metalico	150 Lum. Aberta	1	-22.837435	-42.020984
2089468	"5464220502"	URBANO	NOVA ESPERANCA	PARQUE RIVERA	Poste Enel	Rua	Vapor Metalico	150 Lum. Aberta	1	-22.83721	-42.021191
2089476	"5464220502"	URBANO	RUI DOS ANIOS CRUZ	PARQUE RIVERA	Poste Enel	Rua	Vapor Metalico	150 Lum. Aberta	1	-22.838251	-42.021978
2089509	"5464220502"	URBANO	AMARAL PEIXOTO	FLORESTINHA	Poste Enel	Rua	Vapor Metalico	150 Lum. Aberta	1	-22.837609	-42.019652
2089510	"5464220502"	URBANO	AMARAL PEIXOTO	FLORESTINHA	Poste Enel	Rua	Vapor Metalico	150 Lum. Aberta	1	-22.837921	-42.019483
2089511	"5464220502"	URBANO	AMARAL PEIXOTO	FLORESTINHA	Poste Enel	Rua	Vapor Metalico	150 Lum. Aberta	1	-22.838196	-42.019335
2089512	"5464220502"	URBANO	AMARAL PEIXOTO	FLORESTINHA	Poste Enel	Rua	Vapor Metalico	150 Lum. Aberta	1	-22.838338	-42.019182
2089513	"5464220502"	URBANO	AMARAL PEIXOTO	FLORESTINHA	Poste Enel	Rua	Vapor Metalico	150 Lum. Aberta	1	-22.838596	-42.019048
2090379	"535720501"	URBANO	AMARAL PEIXOTO	FLORESTINHA	Poste Enel	Rua	Vapor Metalico	150 Lum. Aberta	1	-22.66234	-41.999254
2090387	"535720501"	URBANO	AMARAL PEIXOTO	FLORESTINHA	Poste Enel	Rua	Vapor Metalico	150 Lum. Aberta	1	-22.66274	-42.000328
2090549	"535720502"	URBANO	DO EVANGELHO	FLORESTINHA	Poste Enel	Rua	Vapor Metalico	150 Lum. Aberta	1	-22.657675	-42.005785
2094200	"4401052301"	URBANO	INDEPENDENCIA	FLORESTINHA	Poste Enel	Rua	Vapor Metalico	150 Lum. Fechada	1	-22.855305	-42.036644
2094201	"4401052301"	URBANO		9 FLORESTINHA	Poste Enel	Rua	Vapor Metalico	150 Lum. Fechada	1	-22.855158	-42.03652
2094202	"4401052301"	URBANO		9 FLORESTINHA	Poste Enel	Rua	Vapor Metalico	150 Lum. Fechada	1	-22.855182	-42.036659
2094203	"4401052301"	URBANO		9 FLORESTINHA	Poste Enel	Rua	Vapor Metalico	150 Lum. Fechada	1	-22.85504	-42.036819
2094204	"4401052301"	URBANO	INDEPENDENCIA	FLORESTINHA	Poste Enel	Rua	Vapor Metalico	150 Lum. Fechada	1	-22.854953	-42.037092
2094205	"4401052301"	URBANO	INDEPENDENCIA	FLORESTINHA	Poste Enel	Rua	Vapor Metalico	150 Lum. Fechada	1	-22.855664	-42.036318
2094206	"4401052301"	URBANO	INDEPENDENCIA	FLORESTINHA	Poste Enel	Rua	Vapor Metalico	150 Lum. Aberta	1	-22.855744	-42.036148
2094215	"4401052301"	URBANO	PROJETADA	FLORESTINHA	Poste Enel	Rua	Vapor Metalico	150 Lum. Fechada	1	-22.85498	-42.036096
2094216	"4401052301"	URBANO	ALEGRE	FLORESTINHA	Poste Enel	Rua	Vapor Metalico	150 Lum. Aberta	1	-22.855117	-42.035948
2094220	"4401052301"	URBANO	ALEGRE	FLORESTINHA	Poste Enel	Rua	Vapor Metalico	150 Lum. Aberta	1	-22.85535	-42.035641
2094221	"4401052301"	URBANO	ALEGRE	FLORESTINHA	Poste Enel	Rua	Vapor Metalico	150 Lum. Fechada	1	-22.855096	-42.035532
2094221	"4401052301"	URBANO	ALEGRE	FLORESTINHA	Poste Enel	Rua	Vapor Metalico	150 Lum. Fechada	1	-22.855484	-42.035509
2094222	"4401052301"	URBANO	ALEGRE	FLORESTINHA	Poste Enel	Rua	Vapor Metalico	150 Lum. Fechada	1	-22.854624	-42.035546
2094224	"4401052301"	URBANO	ALEGRE	FLORESTINHA	Poste Enel	Rua	Vapor Metalico	150 Lum. Fechada	1	-22.854336	-42.035543
2094225	"4401052301"	URBANO	ALEGRE	FLORESTINHA	Poste Enel	Rua	Vapor Metalico	150 Lum. Fechada	1	-22.854245	-42.035529
2094226	"4401052301"	URBANO	PROJETADA	FLORESTINHA	Poste Enel	Rua	Vapor Metalico	150 Lum. Fechada	1	-22.853992	-42.035266
2094227	"4401052301"	URBANO	PROJETADA	FLORESTINHA	Poste Enel	Rua	Vapor Metalico	150 Lum. Fechada	1	-22.853864	-42.034991
2094228	"4401052301"	URBANO	PROJETADA	FLORESTINHA	Poste Enel	Rua	Vapor Metalico	150 Lum. Fechada	1	-22.853841	-42.034874
2094229	"4401052301"	URBANO	PROJETADA	FLORESTINHA	Poste Enel	Rua	Vapor Metalico	150 Lum. Fechada	1	-22.85396	-42.034733
2094231	"4401052301"	URBANO	PROJETADA	FLORESTINHA	Poste Enel	Rua	Vapor Metalico	150 Lum. Fechada	1	-22.854018	-42.034616
2094232	"4401052301"	URBANO	PROJETADA	FLORESTINHA	Poste Enel	Rua	Vapor Metalico	150 Lum. Fechada	1	-22.854138	-42.034407
2094233	"4401052301"	URBANO	PROJETADA	FLORESTINHA	Poste Enel	Rua	Vapor Metalico	150 Lum. Fechada	1	-22.85426	-42.034229
2094237	"4401052301"	URBANO	PROJETADA	FLORESTINHA	Poste Enel	Rua	Vapor Metalico	150 Lum. Fechada	1	-22.854567	-42.034135
2094238	"4401052301"	URBANO	PROJETADA	FLORESTINHA	Poste Enel	Rua	Vapor Metalico	150 Lum. Fechada	1	-22.854867	-42.034099
2094239	"4401052301"	URBANO	PROJETADA	FLORESTINHA	Poste Enel	Rua	Vapor Metalico	150 Lum. Fechada	1	-22.855129	-42.034084
2094240	"4401052301"	URBANO	PROJETADA	FLORESTINHA	Poste Enel	Rua	Vapor Metalico	150 Lum. Aberta	1	-22.855458	-42.033998
2094241	"4401052301"	URBANO	INDEPENDENCIA	FLORESTINHA	Poste Enel	Rua	Vapor Metalico	150 Lum. Fechada	1	-22.855789	-42.033892
2094242	"4401052301"	URBANO	INDEPENDENCIA	FLORESTINHA	Poste Enel	Rua	Vapor Metalico	150 Lum. Aberta	1	-22.856845	-42.033348
2094264	"4401052301"	URBANO	INDEPENDENCIA	FLORESTINHA	Poste Enel	Rua	Vapor Metalico	150 Lum. Aberta	1	-22.856022	-42.032759
2094265	"4401052301"	URBANO	INDEPENDENCIA	FLORESTINHA	Poste Enel	Rua	Vapor Metalico	150 Lum. Fechada	1	-22.855671	-42.032864
2094268	"4401052301"	URBANO	PROJETADA	FLORESTINHA	Poste Enel	Rua	Vapor Metalico	150 Lum. Aberta	1	-22.855208	-42.033308
2094269	"4401052301"	URBANO	D	SINAGOGA	Poste Enel	Rua	Vapor Metalico	150 Lum. Aberta	1	-22.854951	-42.033206
2094291	"4401052301"	URBANO	FRANCISCO NELSON FURTADO	SINAGOGA	Poste Enel	Rua	Vapor Metalico	150 Lum. Fechada	1	-22.853582	-42.034283
2094298	"4401052301"	URBANO	E	SINAGOGA	Poste Enel	Rua	Vapor Metalico	150 Lum. Aberta	1	-22.857211	-42.033997
2094300	"4401052301"	URBANO	E	SINAGOGA	Poste Enel	Rua	Vapor Metalico	150 Lum. Aberta	1	-22.856959	-42.034278
2094374	"4401052310"	URBANO	DOS NAMORADOS	UNAMAR	Poste Enel	Rua	Vapor Metalico	150 Lum. Aberta	1	-22.905172	-42.033367
2094376	"4401052310"	URBANO	DOS NAMORADOS	UNAMAR	Poste Enel	Rua	Vapor Metalico	150 Lum. Aberta	1	-22.904889	-42.03325
2094388	"4401052310"	URBANO	AMARAL PEIXOTO	UNAMAR	Poste Enel	Rua	Vapor Metalico	150 Lum. Aberta	1	-22.902713	-42.033139
2094447	"4401052313"	URBANO	J	UNAMAR	Poste Cliente	Avenida	Vapor Metalico	150 Lum. Fechada	1	-22.884488	-42.017203
2094448	"4401052313"	URBANO	J	UNAMAR	Poste Cliente	Avenida	Vapor Metalico	150 Lum. Fechada	1	-22.884589	-42.017297
2094449	"4401052313"	URBANO	J	UNAMAR	Poste Cliente	Avenida	Vapor Metalico	150 Lum. Fechada	1	-22.884667	-42.017426
2094450	"4401052313"	URBANO	AMARAL PEIXOTO	UNAMAR	Poste Cliente	Avenida	Vapor Metalico	150 Lum. Fechada	1	-22.884789	-42.017575
2094451	"4401052313"	URBANO	AMARAL PEIXOTO	UNAMAR	Poste Cliente	Avenida	Vapor Metalico	150 Lum. Fechada	1	-22.884876	-42.017702
2094452	"4401052313"	URBANO	AMARAL PEIXOTO	UNAMAR	Poste Cliente	Avenida	Vapor Metalico	150 Lum. Fechada	1	-22.884936	-42.017812
2094453	"4401052313"	URBANO	AMARAL PEIXOTO	UNAMAR	Poste Cliente	Avenida	Vapor Metalico	150 Lum. Fechada	1	-22.88502	-42.017922
2094454	"4401052313"	URBANO	AMARAL PEIXOTO	UNAMAR	Poste Cliente	Avenida	Vapor Metalico	150 Lum. Fechada	1	-22.885086	-42.018042
2094455	"4401052313"	URBANO	AMARAL PEIXOTO	UNAMAR	Poste Cliente	Avenida	Vapor Metalico	150 Lum. Fechada	1	-22.885189	-42.018154
2094456	"4401052313"	URBANO	AMARAL PEIXOTO	UNAMAR	Poste Cliente	Avenida	Vapor Metalico	150 Lum. Fechada	1	-22.885274	-42.01825
2094457	"4401052313"	URBANO	AMARAL PEIXOTO	UNAMAR	Poste Cliente	Avenida	Vapor Metalico	150 Lum. Fechada	1	-22.885362	-42.018357
2095921	"5471230501"	URBANO	AMARAL PEIXOTO	UNAMAR	Poste Enel	Rua	Vapor Metalico	150 Lum. Aberta	1	-22.849881	-42.034404
2095922	"5471230501"	URBANO	AMARAL PEIXOTO	UNAMAR	Post						

2098568	"5464230501"	URBANO	PROJETADA 05	NOVA CALIFORNIA	Poste Enel	Rua	Vapor Metalico	150 Lum. Aberta	1	-22.727662	-41.989457
2098569	"5464230501"	URBANO	PROJETADA 05	NOVA CALIFORNIA	Poste Enel	Rua	Vapor Metalico	150 Lum. Aberta	1	-22.727816	-41.989764
2098570	"5464230501"	URBANO	PROJETADA 05	NOVA CALIFORNIA	Poste Enel	Rua	Vapor Metalico	150 Lum. Aberta	1	-22.728002	-41.990134
2098571	"5464230501"	URBANO	MARQUES DE ABRANTES	SAMBURA	Poste Enel	Rua	Vapor Metalico	150 Lum. Aberta	1	-22.728209	-41.990485
2098596	"5464230501"	URBANO	MARQUES DE ABRANTES	SAMBURA	Poste Enel	Rua	Vapor Metalico	150 Lum. Aberta	1	-22.732808	-41.990904
2098597	"5464230501"	URBANO	MARQUES DE ABRANTES	SAMBURA	Poste Enel	Rua	Vapor Metalico	150 Lum. Aberta	1	-22.732558	-41.990266
2098598	"5464230501"	URBANO	MARQUES DE ABRANTES	SAMBURA	Poste Enel	Rua	Vapor Metalico	150 Lum. Aberta	1	-22.732315	-41.990448
2098599	"5464230501"	URBANO	MARQUES DE ABRANTES	SAMBURA	Poste Enel	Rua	Vapor Metalico	150 Lum. Aberta	1	-22.731979	-41.990582
2098600	"5464230501"	URBANO	MARQUES DE ABRANTES	SAMBURA	Poste Enel	Rua	Vapor Metalico	150 Lum. Aberta	1	-22.731718	-41.990747
2098601	"5464230501"	URBANO	MARQUES DE ABRANTES	SAMBURA	Poste Enel	Rua	Vapor Metalico	150 Lum. Aberta	1	-22.731282	-41.991021
2098602	"5464230501"	URBANO	MARQUES DE ABRANTES	SAMBURA	Poste Enel	Rua	Vapor Metalico	150 Lum. Aberta	1	-22.731146	-41.991093
2098603	"5464230501"	URBANO	MARQUES DE ABRANTES	SAMBURA	Poste Enel	Rua	Vapor Metalico	150 Lum. Aberta	1	-22.730868	-41.991277
2098604	"5464230501"	URBANO	DAS MISSOES	SAMBURA	Poste Enel	Rua	Vapor Metalico	150 Lum. Aberta	1	-22.730541	-41.991444
2098605	"5464230501"	URBANO	DAS MISSOES	SAMBURA	Poste Enel	Rua	Vapor Metalico	150 Lum. Aberta	1	-22.730111	-41.991665
2098606	"5464230501"	URBANO	DAS PACAS	SAMBURA	Poste Enel	Rua	Vapor Metalico	150 Lum. Aberta	1	-22.729884	-41.991807
2098609	"5464230501"	URBANO	DAS PACAS	SAMBURA	Poste Enel	Rua	Vapor Metalico	150 Lum. Aberta	1	-22.729046	-41.991446
2098610	"5464230501"	URBANO	DAS PACAS	SAMBURA	Poste Enel	Rua	Vapor Metalico	150 Lum. Aberta	1	-22.729292	-41.991276
2098611	"5464230501"	URBANO	DAS PACAS	SAMBURA	Poste Enel	Rua	Vapor Metalico	150 Lum. Aberta	1	-22.729568	-41.991103
2098612	"5464230501"	URBANO	DAS PACAS	SAMBURA	Poste Enel	Rua	Vapor Metalico	150 Lum. Aberta	1	-22.729855	-41.990948
2098613	"5464230501"	URBANO	DAS PACAS	SAMBURA	Poste Enel	Rua	Vapor Metalico	150 Lum. Aberta	1	-22.73009	-41.990864
2098614	"5464230501"	URBANO	DAS PACAS	SAMBURA	Poste Enel	Rua	Vapor Metalico	150 Lum. Aberta	1	-22.730421	-41.990634
2098615	"5464230501"	URBANO	DAS PACAS	SAMBURA	Poste Enel	Rua	Vapor Metalico	150 Lum. Aberta	1	-22.730678	-41.990498
2098616	"5464230501"	URBANO	DAS PACAS	SAMBURA	Poste Enel	Rua	Vapor Metalico	150 Lum. Aberta	1	-22.731121	-41.990264
2098618	"5464230501"	URBANO	DAS PACAS	SAMBURA	Poste Enel	Rua	Vapor Metalico	150 Lum. Aberta	1	-22.731898	-41.989787
2098619	"5464230501"	URBANO	DAS PACAS	SAMBURA	Poste Enel	Rua	Vapor Metalico	150 Lum. Aberta	1	-22.732274	-41.989583
2098630	"5464230501"	URBANO	DAS PACAS	2 SAMBURA	Poste Enel	Rua	Vapor Metalico	150 Lum. Aberta	1	-22.730697	-41.990133
2098631	"5464230501"	URBANO	DAS PACAS	2 SAMBURA	Poste Enel	Rua	Vapor Metalico	150 Lum. Aberta	1	-22.730863	-41.990477
2098632	"5464230501"	URBANO	DAS PACAS	2 SAMBURA	Poste Enel	Rua	Vapor Metalico	150 Lum. Aberta	1	-22.731014	-41.990776
2098633	"5464230501"	URBANO	DAS PACAS	2 SAMBURA	Poste Enel	Rua	Vapor Metalico	150 Lum. Aberta	1	-22.731179	-41.991118
2098634	"5464230501"	URBANO	DAS PACAS	2 SAMBURA	Poste Enel	Rua	Vapor Metalico	150 Lum. Aberta	1	-22.731302	-41.991391
2098635	"5464230501"	URBANO	SAO JORGE	SAMBURA	Poste Enel	Rua	Vapor Metalico	150 Lum. Aberta	1	-22.730252	-41.990206
2098641	"5464230501"	URBANO	RODRIGUES ARAUJO	SAMBURA	Poste Enel	Rua	Vapor Metalico	150 Lum. Aberta	1	-22.728932	-41.990463
2098642	"5464230501"	URBANO	RODRIGUES ARAUJO	SAMBURA	Poste Enel	Rua	Vapor Metalico	150 Lum. Aberta	1	-22.728644	-41.990274
2098643	"5464230501"	URBANO	RODRIGUES ARAUJO	SAMBURA	Poste Enel	Rua	Vapor Metalico	150 Lum. Aberta	1	-22.729603	-41.99005
2098650	"5464230501"	URBANO	DOUTOR CARLOS A PAULA	SAMBURA	Poste Enel	Rua	Vapor Metalico	150 Lum. Aberta	1	-22.727393	-41.988093
2098651	"5464230501"	URBANO	DOUTOR CARLOS A PAULA	SAMBURA	Poste Enel	Rua	Vapor Metalico	150 Lum. Aberta	1	-22.727698	-41.988235
2098652	"5464230501"	URBANO	DOUTOR CARLOS A PAULA	SAMBURA	Poste Enel	Rua	Vapor Metalico	150 Lum. Aberta	1	-22.727979	-41.9884
2098653	"5464230501"	URBANO	PAULO CESAR DE PAULA	SAMBURA	Poste Enel	Rua	Vapor Metalico	150 Lum. Aberta	1	-22.728249	-41.98856
2098654	"5464230501"	URBANO	PAULO CESAR DE PAULA	SAMBURA	Poste Enel	Rua	Vapor Metalico	150 Lum. Aberta	1	-22.728567	-41.988741
2098655	"5464230501"	URBANO	PAULO CESAR DE PAULA	SAMBURA	Poste Enel	Rua	Vapor Metalico	150 Lum. Aberta	1	-22.728872	-41.988884
2098656	"5464230501"	URBANO	DOUTOR CARLOS A PAULA	SAMBURA	Poste Enel	Rua	Vapor Metalico	150 Lum. Aberta	1	-22.729198	-41.989063
2098657	"5464230501"	URBANO	DOUTOR CARLOS A PAULA	SAMBURA	Poste Enel	Rua	Vapor Metalico	150 Lum. Aberta	1	-22.729467	-41.989322
2098658	"5464230501"	URBANO	DOUTOR CARLOS A PAULA	SAMBURA	Poste Enel	Rua	Vapor Metalico	150 Lum. Aberta	1	-22.729735	-41.98958
2098659	"5464230501"	URBANO	DOUTOR CARLOS A PAULA	SAMBURA	Poste Enel	Rua	Vapor Metalico	150 Lum. Aberta	1	-22.730016	-41.989851
2098660	"5464230501"	URBANO	DOUTOR CARLOS A PAULA	SAMBURA	Poste Enel	Rua	Vapor Metalico	150 Lum. Aberta	1	-22.730281	-41.989644
2098661	"5464230501"	URBANO	DOUTOR CARLOS A PAULA	SAMBURA	Poste Enel	Rua	Vapor Metalico	150 Lum. Aberta	1	-22.731119	-41.989336
2098662	"5464230501"	URBANO	DOUTOR CARLOS A PAULA	SAMBURA	Poste Enel	Rua	Vapor Metalico	150 Lum. Aberta	1	-22.730836	-41.989171
2098663	"5464230501"	URBANO	PAULO CESAR DE PAULA	SAMBURA	Poste Enel	Rua	Vapor Metalico	150 Lum. Aberta	1	-22.730552	-41.989023
2098664	"5464230501"	URBANO	PAULO CESAR DE PAULA	SAMBURA	Poste Enel	Rua	Vapor Metalico	150 Lum. Aberta	1	-22.730262	-41.988863
2098665	"5464230501"	URBANO	PAULO CESAR DE PAULA	SAMBURA	Poste Enel	Rua	Vapor Metalico	150 Lum. Aberta	1	-22.730006	-41.988719
2098666	"5464230501"	URBANO	PAULO CESAR DE PAULA	SAMBURA	Poste Enel	Rua	Vapor Metalico	150 Lum. Aberta	1	-22.729699	-41.988573
2098667	"5464230501"	URBANO	PAULO CESAR DE PAULA	SAMBURA	Poste Enel	Rua	Vapor Metalico	150 Lum. Aberta	1	-22.729417	-41.988402
2098668	"5464230501"	URBANO	PAULO CESAR DE PAULA	SAMBURA	Poste Enel	Rua	Vapor Metalico	150 Lum. Aberta	1	-22.729195	-41.988253
2098669	"5464230501"	URBANO	PAULO CESAR DE PAULA	SAMBURA	Poste Enel	Rua	Vapor Metalico	150 Lum. Aberta	1	-22.728927	-41.988144
2098670	"5464230501"	URBANO	PAULO CESAR DE PAULA	SAMBURA	Poste Enel	Rua	Vapor Metalico	150 Lum. Aberta	1	-22.728812	-41.987324
2098671	"5464230501"	URBANO	MACAE	SAMBURA	Poste Enel	Rua	Vapor Metalico	150 Lum. Aberta	1	-22.729116	-41.98749
2098672	"5464230501"	URBANO	MACAE	SAMBURA	Poste Enel	Rua	Vapor Metalico	150 Lum. Aberta	1	-22.729378	-41.987642
2098673	"5464230501"	URBANO	MACAE	SAMBURA	Poste Enel	Rua	Vapor Metalico	150 Lum. Aberta	1	-22.729637	-41.987777
2098674	"5464230501"	URBANO	MACAE	SAMBURA	Poste Enel	Rua	Vapor Metalico	150 Lum. Aberta	1	-22.729943	-41.987988
2098675	"5464230501"	URBANO	MACAE	SAMBURA	Poste Enel	Rua	Vapor Metalico	150 Lum. Aberta	1	-22.730287	-41.988168
2098676	"5464230501"	URBANO	MACAE	SAMBURA	Poste Enel	Rua	Vapor Metalico	150 Lum. Aberta	1	-22.730208	-41.98818
2098677	"5464230501"	URBANO	MACAE	SAMBURA	Poste Enel	Rua	Vapor Metalico	150 Lum. Aberta	1	-22.730058	-41.988301
2098678	"5464230501"	URBANO	MACAE	SAMBURA	Poste Enel	Rua	Vapor Metalico	150 Lum. Aberta	1	-22.729907	-41.988613
2098679	"5464230501"	URBANO	MACAE	SAMBURA	Poste Enel	Rua	Vapor Metalico	150 Lum. Aberta	1	-22.730674	-41.988381
2098680	"5464230501"	URBANO	MACAE	SAMBURA	Poste Enel	Rua	Vapor Metalico	150 Lum. Aberta	1	-22.730909	-41.988559
2098681	"5464230501"	URBANO	MACAE	SAMBURA	Poste Enel	Rua	Vapor Metalico	150 Lum. Aberta	1	-22.731324	-41.988736
2098682	"5464230501"	URBANO	MACAE	SAMBURA	Poste Enel	Rua	Vapor Metalico	150 Lum. Aberta	1	-22.731654	-41.988897
2098683	"5464230501"	URBANO	MACAE	SAMBURA	Poste Enel	Rua	Vapor Metalico	150 Lum. Aberta	1	-22.73212	-41.988655
2098703	"5464230501"	URBANO	MACAE 4	SAMBURA	Poste Enel	Rua	Vapor Metalico	150 Lum. Aberta	1	-22.728249	-41.989253
2098730	"5464230501"	URBANO	ALBATROZ	SAMBURA	Poste Enel	Rua	Vapor Metalico	150 Lum. Aberta	1	-22.735468	-41.986007
2098740	"5464230501"	URBANO	ALBATROZ	SAMBURA	Poste Enel	Rua	Vapor Metalico	150 Lum. Aberta	1	-22.735728	-41.985818
2104059	"5464240501"	URBANO	ARAUJO SILVA	TAMIOIOS	Poste Enel	Rua	Vapor Metalico	150 Lum. Aberta	1	-22.72678	-41.995033
2104108	"5464240501"	URBANO	CAVALHEIROS	TAMIOIOS	Poste Enel	Rua	Vapor Metalico	150 Lum. Aberta	1	-22.724728	-41.990059
2104113	"5464240501"	URBANO	CAVALHEIROS	TAMIOIOS	Poste Enel	Rua	Vapor Metalico	150 Lum. Aberta	1	-22.724163	-41.990133
2104115	"5464240501"	URBANO	CAVALHEIROS	TAMIOIOS	Poste Enel	Rua	Vapor Metalico	150 Lum. Aberta	1	-22.723587	-41.989621
2104118	"5464240501"	URBANO	CAVALHEIROS	TAMIOIOS	Poste Enel	Rua	Vapor Metalico	150 Lum. Aberta	1	-22.723071	-41.990212
2104126	"5464240501"	URBANO	CAVALHEIROS	TAMIOIOS	Poste Enel	Rua	Vapor Metalico	150 Lum. Aberta	1	-22.722877	-41.990194
2104127	"5464240501"	URBANO	CAVALHEIROS	TAMIOIOS	Poste Enel	Rua	Vapor Metalico	150 Lum. Aberta	1	-22.722676	-41.990244
2104128	"5464240501"	URBANO	CAVALHEIROS	TAMIOIOS	Poste Enel	Rua	Vapor Metalico	150 Lum. Aberta	1	-22.722385	-41.990284
2104129	"5464240501"	URBANO	TUBARAO	TAMIOIOS	Poste Enel	Rua	Vapor Metalico	150 Lum. Aberta	1	-22.722069	-41.990312
2104131	"5464240501"	URBANO	TUBARAO	TAMIOIOS	Poste Enel	Rua	Vapor Metalico	150 Lum. Aberta	1	-22.721863	-41.989395
2104146	"5464240501"	URBANO	SULMA	TAMIOIOS	Poste Enel	ESTRADA	Vapor Metalico	150 Lum. Fechada	1	-22.71811	-41.985381
2104181	"5464240501"	URBANO	TUBARAO	TAMIOIOS	Poste Enel	ESTRADA	Vapor Metalico	150 Lum. Aberta	1	-22.718228	-41.98329
2104202	"5464240501"	URBANO	NITEROI	TAMIOIOS	Poste Enel	Avenida	Vapor Metalico	150 Lum. Aberta	1	-22.729196	-41.977859
2106205	"5167240501"	URBANO	AMARAL PEIXOTO	TAMIOIOS	Poste Enel	Rua	Vapor Metalico	150 Lum. Aberta	1	-22.627808	-42.005357
2106323	"5167240501"	URBANO	DAS CORVINAS	TAMIOIOS	Poste Enel	Travessa	Vapor Metalico	150 Lum. Aberta	1	-22.632367	-42.005956
2106324	"5167240501"	URBANO	DAS PESCADAS	TAMIOIOS	Poste Enel	Travessa	Vapor Metalico	150 Lum. Aberta	1	-22.632657	-42.006036
2106325	"5167240501"	URBANO	DAS PESCADAS	TAMIOIOS	Poste Enel	Travessa	Vapor Metalico	150 Lum. Aberta	1	-22.63291	-42.006043
2106326	"5167240501"	URBANO	DAS PESCADAS	TAMIOIOS	Poste Enel	Travessa	Vapor Metalico	150 Lum. Aberta	1	-22.633194	-42.006096
2106327	"5167240501"	URBANO	DAS PESCADAS	TAMIOIOS	Poste Enel	Travessa	Vapor Metalico	150 Lum. Aberta	1	-22.633387	-42.00612
2106328	"5167240501"	URBANO	MERO	TAMIOIOS	Poste Enel	Travessa	Vapor Metalico	150 Lum. Aberta	1	-22.633603	-42.006166
2106352	"5167240501"	URBANO	DA PRAIA	TAMIOIOS	Poste Enel	Rua	Vapor Metalico	150 Lum. Aberta	1	-22.634877	-42.004224
2106356	"5167240501"	URBANO	BALEIA	TAMIOIOS	Poste Enel	Travessa	Vapor Metalico	150 Lum. Aberta	1	-22.635705	-42.004403
2106361	"5167240501"	URBANO	MANOEL TARDELLE	TAMIOIOS	Poste Enel	Rua	Vapor Metalico	150 Lum. Aberta	1	-22.634874	-42.005186
2106368	"5167240501"	URBANO	MARISCO	TAMIOIOS	Poste Enel	Travessa	Vapor Metalico	150 Lum. Aberta	1	-22.634581	-42.006338
2106369	"5167240501"	URBANO	MARISCO	TAMIOIOS	Poste Enel	Travessa	Vapor Metalico	150 Lum. Aberta	1	-22.634315	-42.006329
2106370	"5167240501"	URBANO	MARISCO	TAMIOIOS	Poste Enel	Travessa	Vapor Metalico	150 Lum. Aberta	1	-22.634067	-42.006323
2106375	"5167240501"	URBANO									

2109101	"5357240501"	URBANO	BEIRA MAR	AQUARIUS	Poste Enel	Travessa	Vapor Metalico	150 Lum.	Fechada	1	-22.645058	-42.011993
2109102	"5357240501"	URBANO	BEIRA MAR	AQUARIUS	Poste Enel	Travessa	Vapor Metalico	150 Lum.	Fechada	1	-22.645388	-42.011977
2109103	"5357240501"	URBANO	BEIRA MAR	AQUARIUS	Poste Enel	Travessa	Vapor Metalico	150 Lum.	Fechada	1	-22.645676	-42.012013
2109104	"5357240501"	URBANO	BEIRA MAR	AQUARIUS	Poste Enel	Travessa	Vapor Metalico	150 Lum.	Fechada	1	-22.645932	-42.012054
2109109	"5357240501"	URBANO	BEIRA MAR	AQUARIUS	Poste Enel	Rua	Vapor Metalico	150 Lum.	Fechada	1	-22.645198	-42.011628
2109110	"5357240501"	URBANO	BEIRA MAR	AQUARIUS	Poste Enel	Rua	Vapor Metalico	150 Lum.	Fechada	1	-22.645573	-42.011656
2109111	"5357240501"	URBANO	BEIRA MAR	AQUARIUS	Poste Enel	Rua	Vapor Metalico	150 Lum.	Fechada	1	-22.646007	-42.011657
2109112	"5357240501"	URBANO	PEROBA	AQUARIUS	Poste Enel	Rua	Vapor Metalico	150 Lum.	Fechada	1	-22.645015	-42.011341
2109121	"5357240501"	URBANO	PEROBA	AQUARIUS	Poste Enel	Rua	Vapor Metalico	150 Lum.	Fechada	1	-22.645709	-42.0105
2109125	"5357240501"	URBANO	AROEIRA	AQUARIUS	Poste Enel	Rua	Vapor Metalico	150 Lum.	Fechada	1	-22.645002	-42.010301
2109126	"5357240501"	URBANO	AROEIRA	AQUARIUS	Poste Enel	Rua	Vapor Metalico	150 Lum.	Fechada	1	-22.645003	-42.010127
2109131	"5357240501"	URBANO	ARCO IRIS	AQUARIUS	Poste Enel	Travessa	Vapor Metalico	150 Lum.	Aberta	1	-22.644795	-42.00983
2109132	"5357240501"	URBANO	ARCO IRIS	AQUARIUS	Poste Enel	Travessa	Vapor Metalico	150 Lum.	Aberta	1	-22.644486	-42.009804
2109133	"5357240501"	URBANO	ARCO IRIS	AQUARIUS	Poste Enel	Travessa	Vapor Metalico	150 Lum.	Aberta	1	-22.644253	-42.009787
2109134	"5357240501"	URBANO	ARCO IRIS	AQUARIUS	Poste Enel	Travessa	Vapor Metalico	150 Lum.	Aberta	1	-22.643997	-42.009772
2109135	"5357240501"	URBANO	ARCO IRIS	AQUARIUS	Poste Enel	Rua	Vapor Metalico	150 Lum.	Aberta	1	-22.643997	-42.009791
2109139	"5357240501"	URBANO	ARCO IRIS	AQUARIUS	Poste Enel	Travessa	Vapor Metalico	150 Lum.	Fechada	1	-22.645603	-42.009712
2109140	"5357240501"	URBANO	ARCO IRIS	AQUARIUS	Poste Enel	Travessa	Vapor Metalico	150 Lum.	Fechada	1	-22.645858	-42.009783
2109141	"5357240501"	URBANO	ARCO IRIS	AQUARIUS	Poste Enel	Rua	Vapor Metalico	150 Lum.	Fechada	1	-22.644755	-42.009424
2109142	"5357240501"	URBANO	ARCO IRIS	AQUARIUS	Poste Enel	Rua	Vapor Metalico	150 Lum.	Fechada	1	-22.644629	-42.009415
2109151	"5357240501"	URBANO	ARCO IRIS	AQUARIUS	Poste Enel	Rua	Vapor Metalico	150 Lum.	Fechada	1	-22.645955	-42.009141
2109156	"5357240501"	URBANO	CASTELO BRANCO	AQUARIUS	Poste Enel	Travessa	Vapor Metalico	150 Lum.	Fechada	1	-22.644064	-42.008715
2109164	"5357240501"	URBANO	JUSCELINO KUBITSCHEK	AQUARIUS	Poste Enel	Travessa	Vapor Metalico	150 Lum.	Aberta	1	-22.645541	-42.008281
2109165	"5357240501"	URBANO	JUSCELINO KUBITSCHEK	AQUARIUS	Poste Enel	Travessa	Vapor Metalico	150 Lum.	Aberta	1	-22.645802	-42.008291
2109167	"5357240501"	URBANO	NOVA LUMIAR	AQUARIUS	Poste Enel	Travessa	Vapor Metalico	150 Lum.	Fechada	1	-22.646012	-42.008101
2109169	"5357240501"	URBANO	NOVA LUMIAR	AQUARIUS	Poste Enel	Travessa	Vapor Metalico	150 Lum.	Fechada	1	-22.645495	-42.008109
2109185	"5357240501"	URBANO	NOVA LUMIAR	AQUARIUS	Poste Enel	Rua	Vapor Metalico	150 Lum.	Fechada	1	-22.645006	-42.007446
2109200	"5357240501"	URBANO	U	AQUARIUS	Poste Enel	Rua	Vapor Metalico	150 Lum.	Aberta	1	-22.646455	-42.006442
2109220	"5357240501"	URBANO	U	TAMOIOS	Poste Enel	Rua	Vapor Metalico	150 Lum.	Aberta	1	-22.644311	-42.005222
2109222	"5357240501"	URBANO	U	TAMOIOS	Poste Enel	Rua	Vapor Metalico	150 Lum.	Aberta	1	-22.645145	-42.005405
2109226	"5357240501"	URBANO	U	TAMOIOS	Poste Enel	Rua	Vapor Metalico	150 Lum.	Aberta	1	-22.646063	-42.005514
2109227	"5357240501"	URBANO	U	TAMOIOS	Poste Enel	Travessa	Vapor Metalico	150 Lum.	Aberta	1	-22.645843	-42.004865
2109241	"5357240501"	URBANO	POR DO SOL	TAMOIOS	Poste Enel	Rua	Vapor Metalico	150 Lum.	Fechada	1	-22.651463	-42.010679
2109242	"5357240501"	URBANO	POR DO SOL	TAMOIOS	Poste Enel	Rua	Vapor Metalico	150 Lum.	Aberta	1	-22.651404	-42.010139
2109250	"5357240501"	URBANO	SANTA BARBARA	TAMOIOS	Poste Enel	Rua	Vapor Metalico	150 Lum.	Aberta	1	-22.651396	-42.00754
2111662	"5167250501"	URBANO	PROJETADA	CALIFORNIA	Poste Enel	Rua	Vapor Metalico	150 Lum.	Aberta	1	-22.637995	-42.001888
2111664	"5167250501"	URBANO	PROJETADA	CALIFORNIA	Poste Enel	Rua	Vapor Metalico	150 Lum.	Aberta	1	-22.638047	-42.001117
2111666	"5167250501"	URBANO	PROJETADA	CALIFORNIA	Poste Enel	Rua	Vapor Metalico	150 Lum.	Aberta	1	-22.636941	-42.001444
2111667	"5167250501"	URBANO	PROJETADA	CALIFORNIA	Poste Enel	Rua	Vapor Metalico	150 Lum.	Aberta	1	-22.636852	-42.001844
2111668	"5167250501"	URBANO	PROJETADA	CALIFORNIA	Poste Enel	Rua	Vapor Metalico	150 Lum.	Aberta	1	-22.636799	-42.0022
2111677	"5167250501"	URBANO	PROJETADA	CALIFORNIA	Poste Enel	Rua	Vapor Metalico	150 Lum.	Aberta	1	-22.635082	-42.001967
2111685	"5167250501"	URBANO	PROJETADA	CALIFORNIA	Poste Enel	Rua	Vapor Metalico	150 Lum.	Aberta	1	-22.634592	-42.000614
2111695	"5167250501"	URBANO	PROJETADA	CALIFORNIA	Poste Enel	Rua	Vapor Metalico	150 Lum.	Aberta	1	-22.633606	-42.000583
2111696	"5167250501"	URBANO	PROJETADA	CALIFORNIA	Poste Enel	Rua	Vapor Metalico	150 Lum.	Aberta	1	-22.633738	-42.000317
2111719	"5167250501"	URBANO	PROJETADA	CALIFORNIA	Poste Enel	Rua	Vapor Metalico	150 Lum.	Aberta	1	-22.630931	-42.001286
2111722	"5167250501"	URBANO	PROJETADA	CALIFORNIA	Poste Enel	Rua	Vapor Metalico	150 Lum.	Aberta	1	-22.630469	-42.000539
2111723	"5167250501"	URBANO	PROJETADA	CALIFORNIA	Poste Enel	Rua	Vapor Metalico	150 Lum.	Aberta	1	-22.630489	-42.000909
2111725	"5167250501"	URBANO	PROJETADA	CALIFORNIA	Poste Enel	Rua	Vapor Metalico	150 Lum.	Aberta	1	-22.630241	-42.001325
2111726	"5167250501"	URBANO	PROJETADA	CALIFORNIA	Poste Enel	Rua	Vapor Metalico	150 Lum.	Aberta	1	-22.630221	-42.000961
2111728	"5167250501"	URBANO	PROJETADA	CALIFORNIA	Poste Enel	Rua	Vapor Metalico	150 Lum.	Aberta	1	-22.629208	-42.001156
2111751	"5167250501"	URBANO	PROJETADA	CALIFORNIA	Poste Enel	Rua	Vapor Metalico	150 Lum.	Fechada	1	-22.636874	-42.003579
2111752	"5167250501"	URBANO	PROJETADA	CALIFORNIA	Poste Enel	Rua	Vapor Metalico	150 Lum.	Fechada	1	-22.637041	-42.003612
2111753	"5167250501"	URBANO	PROJETADA	CALIFORNIA	Poste Enel	Rua	Vapor Metalico	150 Lum.	Fechada	1	-22.637349	-42.003628
2111757	"5167250501"	URBANO	PROJETADA	CALIFORNIA	Poste Enel	Rua	Vapor Metalico	150 Lum.	Aberta	1	-22.636806	-42.003852
2111762	"5167250501"	URBANO	PROJETADA	CALIFORNIA	Poste Enel	Rua	Vapor Metalico	150 Lum.	Aberta	1	-22.636811	-42.004372
2111768	"5167250501"	URBANO	PROJETADA	CALIFORNIA	Poste Enel	Travessa	Vapor Metalico	150 Lum.	Aberta	1	-22.636115	-42.004561
2115360	"4401052501"	URBANO	BEIRA MAR	AGUARIUS	Poste Cliente	Avenida	Vapor Metalico	150 Lum.	Fechada	1	-22.598731	-41.995008
2115361	"4401052501"	URBANO	BEIRA MAR	AGUARIUS	Poste Cliente	Avenida	Vapor Metalico	150 Lum.	Fechada	1	-22.598517	-41.994854
2115362	"4401052501"	URBANO	BEIRA MAR	AGUARIUS	Poste Cliente	Avenida	Vapor Metalico	150 Lum.	Fechada	1	-22.598338	-41.994658
2115364	"4401052501"	URBANO	BEIRA MAR	AGUARIUS	Poste Cliente	Avenida	Vapor Metalico	150 Lum.	Fechada	1	-22.598157	-41.994486
2115365	"4401052501"	URBANO	BEIRA MAR	AGUARIUS	Poste Cliente	Avenida	Vapor Metalico	150 Lum.	Fechada	1	-22.597998	-41.994316
2115366	"4401052501"	URBANO	BEIRA MAR	AGUARIUS	Poste Cliente	Avenida	Vapor Metalico	150 Lum.	Fechada	1	-22.597903	-41.994068
2115367	"4401052501"	URBANO	BEIRA MAR	AGUARIUS	Poste Cliente	Avenida	Vapor Metalico	150 Lum.	Fechada	1	-22.597674	-41.993639
2115368	"4401052501"	URBANO	BEIRA MAR	AGUARIUS	Poste Cliente	Avenida	Vapor Metalico	150 Lum.	Fechada	1	-22.597484	-41.993254
2115371	"4401052501"	URBANO	BEIRA MAR	AGUARIUS	Poste Cliente	Avenida	Vapor Metalico	150 Lum.	Fechada	1	-22.597444	-41.993227
2115372	"4401052501"	URBANO	BEIRA MAR	AGUARIUS	Poste Cliente	Avenida	Vapor Metalico	150 Lum.	Fechada	1	-22.597321	-41.994492
2115374	"4401052501"	URBANO	PEROBA	AGUARIUS	Poste Cliente	Rua	Vapor Metalico	150 Lum.	Aberta	1	-22.588092	-41.996476
2115425	"4401052501"	URBANO	NOVA LUMIAR	AGUARIUS	Poste Enel	Rua	Vapor Metalico	150 Lum.	Fechada	1	-22.596821	-41.998875
2115426	"4401052501"	URBANO	NOVA LUMIAR	AGUARIUS	Poste Enel	Rua	Vapor Metalico	150 Lum.	Fechada	1	-22.597068	-41.999173
2115509	"4401052501"	URBANO	SANTA BARBARA	TAMOIOS	Poste Enel	Rua	Vapor Metalico	150 Lum.	Aberta	1	-22.613533	-42.002949
2115531	"4401052501"	URBANO	RIO DE JANEIRO	TAMOIOS	Poste Enel	Rua	Vapor Metalico	150 Lum.	Fechada	1	-22.612185	-42.002926
2117621	"5167260504"	URBANO	JOAO ANTONIO ROCHA	BRAGA	Poste Enel	Rua	Vapor Metalico	150 Lum.	Aberta	1	-22.899002	-42.036256
2117642	"5167260504"	URBANO	ADOLFO BERANGER JUNIOR	GUARANI	Poste Cliente	Avenida	Vapor Metalico	150 Lum.	Fechada	1	-22.898842	-42.044513
2117643	"5167260504"	URBANO	ADOLFO BERANGER JUNIOR	GUARANI	Poste Cliente	Avenida	Vapor Metalico	150 Lum.	Fechada	1	-22.898599	-42.044644
2117644	"5167260504"	URBANO	ADOLFO BERANGER JUNIOR	GUARANI	Poste Cliente	Avenida	Vapor Metalico	150 Lum.	Fechada	1	-22.898469	-42.044825
2117645	"5167260504"	URBANO	ADOLFO BERANGER JUNIOR	GUARANI	Poste Cliente	Avenida	Vapor Metalico	150 Lum.	Aberta	1	-22.898309	-42.044953
2118136	"5464250501"	URBANO	PROJETADA	BAIRRO CALIFORNIA	Poste Enel	Rua	Vapor Metalico	150 Lum.	Aberta	1	-22.618583	-42.03521
2118145	"5464250501"	URBANO	PROJETADA	BAIRRO CALIFORNIA	Poste Enel	Rua	Vapor Metalico	150 Lum.	Aberta	1	-22.618238	-42.034522
2118153	"5464250501"	URBANO	PROJETADA	BAIRRO CALIFORNIA	Poste Enel	Rua	Vapor Metalico	150 Lum.	Aberta	1	-22.6209	-42.035316
2118173	"5464250501"	URBANO	PROJETADA	BAIRRO CALIFORNIA	Poste Enel	Rua	Vapor Metalico	150 Lum.	Aberta	1	-22.619214	-42.033226
2118174	"5464250501"	URBANO	PROJETADA	BAIRRO CALIFORNIA	Poste Enel	Rua	Vapor Metalico	150 Lum.	Aberta	1	-22.618901	-42.033365
2118175	"5464250501"	URBANO	PROJETADA	BAIRRO CALIFORNIA	Poste Enel	Rua	Vapor Metalico	150 Lum.	Aberta	1	-22.618609	-42.033484
2118176	"5464250501"	URBANO	PROJETADA	BAIRRO CALIFORNIA	Poste Enel	Rua	Vapor Metalico	150 Lum.	Aberta	1	-22.618305	-42.033615
2118195	"5464250501"	URBANO	PROJETADA	BAIRRO CALIFORNIA	Poste Enel	Rua	Vapor Metalico	150 Lum.	Aberta	1	-22.623261	-42.030574
2118215	"5464250501"	URBANO	PROJETADA	BAIRRO CALIFORNIA	Poste Enel	Rua	Vapor Metalico	150 Lum.	Aberta	1	-22.617814	-42.031302
2118217	"5464250501"	URBANO	PROJETADA	BAIRRO CALIFORNIA	Poste Enel	Rua	Vapor Metalico	150 Lum.	Aberta	1	-22.618481	-42.031036
2118218	"5464250501"	URBANO	PROJETADA	BAIRRO CALIFORNIA	Poste Enel	Rua	Vapor Metalico	150 Lum.	Aberta	1	-22.618504	-42.030989
2118222	"5464250501"	URBANO	PROJETADA	BAIRRO CALIFORNIA	Poste Enel	Rua	Vapor Metalico	150 Lum.	Aberta	1	-22.620819	-42.029959
2118223	"5464250501"	URBANO	PROJETADA	BAIRRO CALIFORNIA	Poste Enel	Rua	Vapor Metalico	150 Lum.	Aberta	1	-22.621131	-42.029837
2119643	"5167280501"	URBANO	DAS TATUS	TAMOIOS	Poste Enel	Rua	Vapor Metalico	150 Lum.	Aberta	1	-22.63864	-42.01116
2119913	"5167280503"	RURAL	TA PAZ	BOTAFOGO	Poste Enel	Rua	Vapor Metalico	150 Lum.	Aberta	1	-22.733514	-42.052341
2119914	"5167280503"	RURAL	TA PAZ	BOTAFOGO	Poste Enel	Rua	Vapor Metalico	150 Lum.	Aberta	1	-22.733319	-42.05202
2119915	"5167280503"	RURAL	TA PAZ	BOTAFOGO	Poste Enel	Rua	Vapor Metalico	150 Lum.	Aberta	1	-22.732895	-42.051722
2119916	"5167280503"	RURAL	TA PAZ	BOTAFOGO	Poste Enel	Rua	Vapor Metalico	150 Lum.	Aberta	1	-22.732551</	

2127742	"4401052902"	URBANO	12	TAMOIOS	Poste Enel	Rua	Vapor Metalico	150	Lum. Aberta	1	-22.605245	-42.007412	
2127777	"4401052902"	URBANO		TAMOIOS	Poste Enel	Rua	Vapor Metalico	150	Lum. Fechada	1	-22.607718	-42.003138	
2127782	"4401052902"	URBANO		TAMOIOS	Poste Enel	Rua	Vapor Metalico	150	Lum. Fechada	1	-22.607585	-42.004937	
2127783	"4401052902"	URBANO		TAMOIOS	Poste Enel	Rua	Vapor Metalico	150	Lum. Fechada	1	-22.607582	-42.005161	
2127799	"4401052902"	URBANO		TAMOIOS	Poste Enel	Rua	Vapor Metalico	150	Lum. Aberta	1	-22.607898	-42.005539	
2127823	"4401052902"	URBANO		TAMOIOS	Poste Enel	Rua	Vapor Metalico	150	Lum. Aberta	1	-22.60922	-42.004228	
2127845	"4401052902"	URBANO		TAMOIOS	Poste Enel	Rua	Vapor Metalico	150	Lum. Aberta	1	-22.60854	-42.001573	
2127847	"4401052902"	URBANO		TAMOIOS	Poste Enel	Rua	Vapor Metalico	150	Lum. Fechada	1	-22.608167	-42.002079	
2127862	"4401052902"	URBANO	15	TAMOIOS	Poste Enel	Rua	Vapor Metalico	150	Lum. Aberta	1	-22.607462	-41.999493	
2127883	"4401052902"	URBANO	14	TAMOIOS	Poste Enel	Rua	Vapor Metalico	150	Lum. Aberta	1	-22.606749	-41.999779	
2129740	"4393300502"	RURAL		UNAMAR	Poste Enel	Rua	Vapor Metalico	150	Lum. Aberta	1	-22.649889	-42.020647	
2130267	"5464300501"	URBANO		DAS PACAS	Poste Enel	Rua	Vapor Metalico	150	Refletor	1	-22.621352	-42.016501	
2130818	"5471300505"	URBANO		DAS PACAS	Poste Enel	Rua	Vapor Metalico	150	Refletor	1	-22.622919	-42.025386	
2167795	"4438070709"	URBANO		H	Poste Enel	Travessa	Vapor Metalico	150	Lum. Aberta	1	-22.646558	-42.011411	
2131534	"4401053003"	URBANO		BOSQUE DO GARGOA	CENTRO HIPICO	Poste Cliente	ALAMEDA	Vapor Metalico	150	Refletor	1	-22.588886	-42.008827
2131676	"5413300501"	URBANO		BOSQUE DO GARGOA	CENTRO HIPICO	Poste Cliente	Rua	Vapor Metalico	150	Lum. Aberta	1	-22.585453	-41.996428
2131679	"5413300501"	URBANO		BOSQUE DO GARGOA	CENTRO HIPICO	Poste Enel	ALAMEDA	Vapor Metalico	150	Lum. Fechada	1	-22.586434	-41.996033
2131680	"5413300501"	URBANO		BOSQUE DO GARGOA	CENTRO HIPICO	Poste Enel	ALAMEDA	Vapor Metalico	150	Lum. Fechada	1	-22.586724	-41.996106
2131681	"5413300501"	URBANO		BOSQUE DO GARGOA	CENTRO HIPICO	Poste Enel	ALAMEDA	Vapor Metalico	150	Lum. Fechada	1	-22.587006	-41.996216
2131682	"5413300501"	URBANO		BOSQUE DO GARGOA	CENTRO HIPICO	Poste Enel	ALAMEDA	Vapor Metalico	150	Lum. Fechada	1	-22.587253	-41.996329
2131684	"5413300501"	URBANO		DO BOSQUE	CENTRO HIPICO	Poste Enel	Rua	Vapor Metalico	150	Lum. Fechada	1	-22.586467	-41.996585
2131685	"5413300501"	URBANO		DO BOSQUE	CENTRO HIPICO	Poste Enel	Rua	Vapor Metalico	150	Lum. Fechada	1	-22.586344	-41.996889
2131686	"5413300501"	URBANO		DA SORTE	CENTRO HIPICO	Poste Enel	Rua	Vapor Metalico	150	Lum. Fechada	1	-22.586584	-41.996997
2131687	"5413300501"	URBANO		DA SORTE	CENTRO HIPICO	Poste Enel	Rua	Vapor Metalico	150	Lum. Fechada	1	-22.586832	-41.997111
2131688	"5413300501"	URBANO		DA SORTE	CENTRO HIPICO	Poste Enel	Rua	Vapor Metalico	150	Lum. Fechada	1	-22.587092	-41.997226
2131692	"5413300501"	URBANO		DO BOSQUE	CENTRO HIPICO	Poste Enel	Rua	Vapor Metalico	150	Lum. Fechada	1	-22.586221	-41.997177
2131693	"5413300501"	URBANO		DO BOSQUE	CENTRO HIPICO	Poste Enel	Rua	Vapor Metalico	150	Lum. Fechada	1	-22.586096	-41.997504
2131694	"5413300501"	URBANO		DOS PALMARES	CENTRO HIPICO	Poste Enel	Rua	Vapor Metalico	150	Lum. Fechada	1	-22.586401	-41.997569
2131696	"5413300501"	URBANO		DOS PALMARES	CENTRO HIPICO	Poste Enel	Rua	Vapor Metalico	150	Lum. Aberta	1	-22.586982	-41.997817
2131698	"5413300501"	URBANO		DOS PALMARES	CENTRO HIPICO	Poste Enel	Rua	Vapor Metalico	150	Lum. Aberta	1	-22.585978	-41.997819
2131702	"5413300501"	URBANO		DO BOSQUE	CENTRO HIPICO	Poste Enel	Rua	Vapor Metalico	150	Lum. Aberta	1	-22.585846	-41.998127
2131704	"5413300501"	URBANO		DO BOSQUE	CENTRO HIPICO	Poste Enel	Rua	Vapor Metalico	150	Lum. Fechada	1	-22.585735	-41.998434
2131705	"5413300501"	URBANO		DO BOSQUE	CENTRO HIPICO	Poste Enel	Rua	Vapor Metalico	150	Lum. Fechada	1	-22.585293	-42.005395
2131708	"5413300501"	URBANO		DO BOSQUE	CENTRO HIPICO	Poste Enel	Rua	Vapor Metalico	150	Lum. Fechada	1	-22.585363	-41.998389
2131709	"5413300501"	URBANO		DAS GARCAS	CENTRO HIPICO	Poste Enel	ALAMEDA	Vapor Metalico	150	Lum. Fechada	1	-22.585074	-41.999069
2131711	"5413300501"	URBANO		DAS GARCAS	CENTRO HIPICO	Poste Enel	ALAMEDA	Vapor Metalico	150	Lum. Fechada	1	-22.585913	-41.99937
2131712	"5413300501"	URBANO		DAS BROMELIAS	CENTRO HIPICO	Poste Enel	ALAMEDA	Vapor Metalico	150	Lum. Fechada	1	-22.585807	-41.999545
2131713	"5413300501"	URBANO		DAS BROMELIAS	CENTRO HIPICO	Poste Enel	ALAMEDA	Vapor Metalico	150	Lum. Fechada	1	-22.585667	-41.999943
2131714	"5413300501"	URBANO		DAS PALMEIRAS	CENTRO HIPICO	Poste Enel	ALAMEDA	Vapor Metalico	150	Lum. Aberta	1	-22.585616	-41.999932
2131727	"5413300501"	URBANO		BOSQUE DO GARGOA	CENTRO HIPICO	Poste Cliente	ALAMEDA	Vapor Metalico	150	Lum. Aberta	1	-22.584487	-42.001782
2131729	"5413300501"	URBANO		BOSQUE DO GARGOA	CENTRO HIPICO	Poste Enel	ALAMEDA	Vapor Metalico	150	Lum. Aberta	1	-22.585801	-42.002521
2131730	"5413300501"	URBANO		DO RIO SAO JOAO	CENTRO HIPICO	Poste Enel	Rua	Vapor Metalico	150	Lum. Aberta	1	-22.585747	-42.002796
2131731	"5413300501"	URBANO		DO RIO SAO JOAO	CENTRO HIPICO	Poste Enel	Rua	Vapor Metalico	150	Lum. Fechada	1	-22.585717	-42.003118
2131732	"5413300501"	URBANO		DO RIO SAO JOAO	CENTRO HIPICO	Poste Enel	Rua	Vapor Metalico	150	Lum. Fechada	1	-22.585645	-42.003471
2131733	"5413300501"	URBANO		DO RIO SAO JOAO	CENTRO HIPICO	Poste Enel	Rua	Vapor Metalico	150	Lum. Fechada	1	-22.585565	-42.004016
2131734	"5413300501"	URBANO		DO RIO SAO JOAO	CENTRO HIPICO	Poste Enel	Rua	Vapor Metalico	150	Lum. Fechada	1	-22.5855	-42.00443
2131735	"5413300501"	URBANO		DO RIO SAO JOAO	CENTRO HIPICO	Poste Enel	Rua	Vapor Metalico	150	Lum. Fechada	1	-22.585423	-42.004722
2131736	"5413300501"	URBANO		DO RIO SAO JOAO	CENTRO HIPICO	Poste Enel	Rua	Vapor Metalico	150	Lum. Fechada	1	-22.585365	-42.005073
2131737	"5413300501"	URBANO		DO RIO SAO JOAO	CENTRO HIPICO	Poste Enel	Rua	Vapor Metalico	150	Lum. Fechada	1	-22.585293	-42.005395
2131738	"5413300501"	URBANO		DO RIO SAO JOAO	CENTRO HIPICO	Poste Enel	Rua	Vapor Metalico	150	Lum. Fechada	1	-22.585212	-42.005754
2131739	"5413300501"	URBANO		DO RIO SAO JOAO	CENTRO HIPICO	Poste Enel	Rua	Vapor Metalico	150	Lum. Fechada	1	-22.585155	-42.006069
2131740	"5413300501"	URBANO		DO RIO SAO JOAO	CENTRO HIPICO	Poste Enel	Rua	Vapor Metalico	150	Lum. Fechada	1	-22.585119	-42.006383
2131741	"5413300501"	URBANO		PAU FERRO	CENTRO HIPICO	Poste Enel	ALAMEDA	Vapor Metalico	150	Lum. Fechada	1	-22.585887	-42.002289
2131742	"5413300501"	URBANO		PAU FERRO	CENTRO HIPICO	Poste Enel	ALAMEDA	Vapor Metalico	150	Lum. Fechada	1	-22.586006	-42.001994
2131743	"5413300501"	URBANO		PAU FERRO	CENTRO HIPICO	Poste Enel	ALAMEDA	Vapor Metalico	150	Lum. Fechada	1	-22.586116	-42.001669
2131747	"5413300501"	URBANO		PAU FERRO	CENTRO HIPICO	Poste Enel	ALAMEDA	Vapor Metalico	150	Lum. Fechada	1	-22.586233	-42.001337
2131749	"5413300501"	URBANO		PAU FERRO	CENTRO HIPICO	Poste Enel	ALAMEDA	Vapor Metalico	150	Lum. Fechada	1	-22.586338	-42.001028
2131750	"5413300501"	URBANO		PAU FERRO	CENTRO HIPICO	Poste Enel	ALAMEDA	Vapor Metalico	150	Lum. Fechada	1	-22.586485	-42.000711
2131752	"5413300501"	URBANO		PAU BRASIL	CENTRO HIPICO	Poste Enel	ALAMEDA	Vapor Metalico	150	Lum. Fechada	1	-22.587117	-42.00053
2131753	"5413300501"	URBANO		PAU BRASIL	CENTRO HIPICO	Poste Enel	ALAMEDA	Vapor Metalico	150	Lum. Fechada	1	-22.587023	-42.000839
2131754	"5413300501"	URBANO		PAU BRASIL	CENTRO HIPICO	Poste Enel	ALAMEDA	Vapor Metalico	150	Lum. Fechada	1	-22.586914	-42.001086
2131756	"5413300501"	URBANO		PAU BRASIL	CENTRO HIPICO	Poste Enel	ALAMEDA	Vapor Metalico	150	Lum. Fechada	1	-22.587118	-42.001211
2131757	"5413300501"	URBANO		PAU BRASIL	CENTRO HIPICO	Poste Enel	ALAMEDA	Vapor Metalico	150	Lum. Fechada	1	-22.587354	-42.001236
2131759	"5413300501"	URBANO		CANARIO DA TERRA	CENTRO HIPICO	Poste Enel	Rua	Vapor Metalico	150	Lum. Fechada	1	-22.587466	-42.000914
2131762	"5413300501"	URBANO		PAU BRASIL	CENTRO HIPICO	Poste Enel	ALAMEDA	Vapor Metalico	150	Lum. Fechada	1	-22.587217	-42.000278
2131763	"5413300501"	URBANO		PAU BRASIL	CENTRO HIPICO	Poste Enel	ALAMEDA	Vapor Metalico	150	Lum. Fechada	1	-22.587321	-41.999977
2131765	"5413300501"	URBANO		PAU BRASIL	CENTRO HIPICO	Poste Enel	ALAMEDA	Vapor Metalico	150	Lum. Fechada	1	-22.58746	-41.999538
2131771	"5413300501"	URBANO		PAU BRASIL	CENTRO HIPICO	Poste Enel	ALAMEDA	Vapor Metalico	150	Lum. Fechada	1	-22.587592	-41.999249
2131774	"5413300501"	URBANO		PAU BRASIL	CENTRO HIPICO	Poste Enel	ALAMEDA	Vapor Metalico	150	Lum. Fechada	1	-22.587708	-41.998977
2131775	"5413300501"	URBANO		PAU BRASIL	CENTRO HIPICO	Poste Enel	ALAMEDA	Vapor Metalico	150	Lum. Fechada	1	-22.587821	-41.998693
2131776	"5413300501"	URBANO		PAU BRASIL	CENTRO HIPICO	Poste Enel	ALAMEDA	Vapor Metalico	150	Lum. Fechada	1	-22.58793	-41.998436
2131784	"5413300501"	URBANO		PAU BRASIL	CENTRO HIPICO	Poste Enel	ALAMEDA	Vapor Metalico	150	Lum. Fechada	1	-22.588394	-41.998248
2131785	"5413300501"	URBANO		BOSQUE DO GARGOA	CENTRO HIPICO	Poste Enel	ALAMEDA	Vapor Metalico	150	Lum. Fechada	1	-22.58852	-41.997067
2131786	"5413300501"	URBANO		BOSQUE DO GARGOA	CENTRO HIPICO	Poste Enel	ALAMEDA	Vapor Metalico	150	Lum. Fechada	1	-22.588388	-41.996893
2131792	"5413300501"	URBANO		BOSQUE DO GARGOA	CENTRO HIPICO	Poste Enel	ALAMEDA	Vapor Metalico	150	Lum. Fechada	1	-22.588261	-41.996789
2131793	"5413300501"	URBANO		BOSQUE DO GARGOA	CENTRO HIPICO	Poste Enel	ALAMEDA	Vapor Metalico	150	Lum. Fechada	1	-22.588801	-41.996674
2131796	"5413300501"	URBANO		BOSQUE DO GARGOA	CENTRO HIPICO	Poste Enel	ALAMEDA	Vapor Metalico	150	Lum. Aberta	1	-22.587817	-41.996625
2131797	"5413300501"	URBANO		BOSQUE DO GARGOA	CENTRO HIPICO	Poste Enel	ALAMEDA	Vapor Metalico	150	Lum. Fechada	1	-22.587544	-41.996515
2131798	"5413300501"	URBANO		DOS IPES	CENTRO HIPICO	Poste Enel	ALAMEDA	Vapor Metalico	150	Lum. Fechada	1	-22.587565	-41.996716
2131799	"5413300501"	URBANO		DOS IPES	CENTRO HIPICO	Poste Enel	ALAMEDA	Vapor Metalico	150	Lum. Fechada	1	-22.587465	-41.997007
2131800	"5413300501"	URBANO		DOS IPES	CENTRO HIPICO	Poste Enel	ALAMEDA	Vapor Metalico	150	Lum. Fechada	1	-22.587318	-41.997341
2131801	"5413300501"	URBANO		DOS IPES	CENTRO HIPICO	Poste Enel	ALAMEDA	Vapor Metalico	150	Lum. Fechada	1	-22.587218	-41.997653
2131802	"5413300501"	URBANO		DOS IPES	CENTRO HIPICO	Poste Enel	ALAMEDA	Vapor Metalico	150	Lum. Fechada	1	-22.587071	-41.997986
2131803	"5413300501"	URBANO		DOS IPES	CENTRO HIPICO	Poste Enel	ALAMEDA	Vapor Metalico	150	Lum. Fechada	1	-22.58695	-41.998282
2131836	"5413300501"	URBANO		BOSQUE DO GARGOA	CENTRO HIPICO	Poste Enel	ALAMEDA	Vapor Metalico	150	Lum. Fechada	1	-22.587598	-42.003244
2131837	"5413300501"	URBANO		TICO TICO	CENTRO HIPICO	Poste Enel	Rua	Vapor Metalico	150	Lum. Fechada	1	-22.587381	-42.002602
2131843	"5413300501"	URBANO		CANARIO DA TERRA	CENTRO HIPICO	Poste Enel	Rua	Vapor Metalico	150	Lum. Aberta	1	-22.586952	-42.00253
2131844	"5413300501"	URBANO		CANARIO DA TERRA	CENTRO HIPICO	Poste Enel	Rua	Vapor Metalico	150	Lum. Aberta	1	-22.587084	-42.002212
2131845	"5413300501"	URBANO		CANARIO DA TERRA	CENTRO HIPICO	Poste Enel	Rua	Vapor Metalico	150	Lum. Aberta	1	-22.587211	-42.001877
2131846	"5413300501"	URBANO		CANARIO DA TERRA	CENTRO HIPICO	Poste Enel	Rua	Vapor Metalico	150	Lum. Aberta	1	-22.587328	-42.001587
2135729	"4438310505"	URBANO		TATUS	UNAMAR	Poste Enel	Rua	Vapor Metalico					

1972509	"4401050301"	URBANO	JOSE GOMES DA SILVA	VILA BLANCHE	Poste Enel	Avenida	Vapor Sodio	150 Lum.	Fechada	1	-22.871966	-42.031209
1972510	"4401050301"	URBANO	JOSE GOMES DA SILVA	VILA BLANCHE	Poste Enel	Avenida	Vapor Sodio	150 Lum.	Aberta	1	-22.872244	-42.031246
1972511	"4401050301"	URBANO	JOSE GOMES DA SILVA	VILA BLANCHE	Poste Enel	Avenida	Vapor Sodio	150 Lum.	Fechada	1	-22.872447	-42.031249
1972512	"4401050301"	URBANO	SAMUEL AGENOR ANGENITSKY	VILA BLANCHE	Poste Enel	Avenida	Vapor Sodio	150 Lum.	Fechada	1	-22.872621	-42.031015
1972513	"4401050301"	URBANO	SAMUEL AGENOR ANGENITSKY	VILA BLANCHE	Poste Enel	Avenida	Vapor Sodio	150 Lum.	Fechada	1	-22.872908	-42.030893
1972514	"4401050301"	URBANO	MATO GRSSO	VILA BLANCHE	Poste Enel	Avenida	Vapor Sodio	150 Lum.	Fechada	1	-22.873187	-42.030812
1972515	"4401050301"	URBANO	MATO GRSSO	VILA BLANCHE	Poste Enel	Avenida	Vapor Sodio	150 Lum.	Fechada	1	-22.873379	-42.030735
1972516	"4401050301"	URBANO	PORFIRIO DO NASCIMENTO	VILA BLANCHE	Poste Enel	Avenida	Vapor Sodio	150 Lum.	Fechada	1	-22.873654	-42.030617
1972517	"4401050301"	URBANO	PORFIRIO DO NASCIMENTO	VILA BLANCHE	Poste Enel	Avenida	Vapor Sodio	150 Lum.	Fechada	1	-22.873896	-42.03052
1972518	"4401050301"	URBANO	PORFIRIO DO NASCIMENTO	VILA BLANCHE	Poste Enel	Avenida	Vapor Sodio	150 Lum.	Fechada	1	-22.87418	-42.030437
1972519	"4401050301"	URBANO	JOAQUIM ROSA AZEVEDO	VILA BLANCHE	Poste Enel	Avenida	Vapor Sodio	150 Lum.	Fechada	1	-22.874447	-42.030331
1972520	"4401050301"	URBANO	JOAQUIM ROSA AZEVEDO	VILA BLANCHE	Poste Enel	Avenida	Vapor Sodio	150 Lum.	Fechada	1	-22.874803	-42.030211
1972521	"4401050301"	URBANO	JOAQUIM ROSA AZEVEDO	VILA BLANCHE	Poste Enel	Avenida	Vapor Sodio	150 Lum.	Fechada	1	-22.875101	-42.030083
1972523	"4401050301"	URBANO	ANTONIO FRANCISCO FERREIRA	VILA BLANCHE	Poste Enel	Rua	Vapor Sodio	150 Lum.	Fechada	1	-22.873438	-42.029954
1972524	"4401050301"	URBANO	ANTONIO FRANCISCO FERREIRA	VILA BLANCHE	Poste Enel	Rua	Vapor Sodio	150 Lum.	Fechada	1	-22.873736	-42.0302
1972525	"4401050301"	URBANO	BRASILIA	VILA BLANCHE	Poste Enel	Avenida	Vapor Sodio	150 Lum.	Fechada	1	-22.873469	-42.030887
1972526	"4401050301"	URBANO	BRASILIA	VILA BLANCHE	Poste Enel	Avenida	Vapor Sodio	150 Lum.	Fechada	1	-22.873833	-42.029982
1972528	"4401050301"	URBANO	BRASILIA	VILA BLANCHE	Poste Enel	Avenida	Vapor Sodio	150 Lum.	Fechada	1	-22.876065	-42.029952
1972527	"4401050301"	URBANO	BRASILIA	VILA BLANCHE	Poste Enel	Avenida	Vapor Sodio	150 Lum.	Fechada	1	-22.876493	-42.02989
1972528	"4401050301"	URBANO	BRASILIA	VILA BLANCHE	Poste Enel	Avenida	Vapor Sodio	150 Lum.	Fechada	1	-22.876589	-42.029943
1972589	"4401050301"	URBANO	BRASILIA	VILA BLANCHE	Poste Enel	Avenida	Vapor Sodio	150 Lum.	Fechada	1	-22.876903	-42.030008
1972590	"4401050301"	URBANO	ANAPOLIS	VILA BLANCHE	Poste Enel	Avenida	Vapor Sodio	150 Lum.	Fechada	1	-22.877146	-42.030102
1972591	"4401050301"	URBANO	ANAPOLIS	VILA BLANCHE	Poste Enel	Avenida	Vapor Sodio	150 Lum.	Fechada	1	-22.877391	-42.030157
1972592	"4401050301"	URBANO	CENTRAL	VILA BLANCHE	Poste Enel	Rua	Vapor Sodio	150 Lum.	Fechada	1	-22.876177	-42.030012
1972592	"4401050301"	URBANO	CENTRAL	VILA BLANCHE	Poste Enel	Rua	Vapor Sodio	150 Lum.	Fechada	1	-22.876177	-42.030012
1972593	"4401050301"	URBANO	CENTRAL	VILA BLANCHE	Poste Enel	Rua	Vapor Sodio	150 Lum.	Fechada	1	-22.876347	-42.030306
1972594	"4401050301"	URBANO	CENTRAL	VILA BLANCHE	Poste Enel	Rua	Vapor Sodio	150 Lum.	Fechada	1	-22.876588	-42.030645
1972595	"4401050301"	URBANO	CENTRAL	VILA BLANCHE	Poste Enel	Rua	Vapor Sodio	150 Lum.	Fechada	1	-22.876662	-42.030782
1972597	"4401050301"	URBANO	CENTRAL	VILA BLANCHE	Poste Enel	Rua	Vapor Sodio	150 Lum.	Fechada	1	-22.876429	-42.031393
1972598	"4401050301"	URBANO	CENTRAL	VILA BLANCHE	Poste Enel	Rua	Vapor Sodio	150 Lum.	Fechada	1	-22.876377	-42.031655
1972599	"4401050301"	URBANO	CENTRAL	VILA BLANCHE	Poste Enel	Rua	Vapor Sodio	150 Lum.	Fechada	1	-22.876273	-42.031937
1972600	"4401050301"	URBANO	CENTRAL	VILA BLANCHE	Poste Enel	Rua	Vapor Sodio	150 Lum.	Fechada	1	-22.876213	-42.032225
1972601	"4401050301"	URBANO	CENTRAL	VILA BLANCHE	Poste Enel	Rua	Vapor Sodio	150 Lum.	Fechada	1	-22.875539	-42.032274
1972602	"4401050301"	URBANO	CENTRAL	VILA BLANCHE	Poste Enel	Rua	Vapor Sodio	150 Lum.	Aberta	1	-22.87617	-42.032489
1972604	"4401050301"	URBANO	CENTRAL	VILA BLANCHE	Poste Enel	Rua	Vapor Sodio	150 Lum.	Fechada	1	-22.876084	-42.032764
1972605	"4401050301"	URBANO	CENTRAL	VILA BLANCHE	Poste Enel	Rua	Vapor Sodio	150 Lum.	Fechada	1	-22.875998	-42.033035
1972606	"4401050301"	URBANO	CENTRAL	VILA BLANCHE	Poste Enel	Rua	Vapor Sodio	150 Lum.	Fechada	1	-22.875959	-42.033322
1972607	"4401050301"	URBANO	CENTRAL	VILA BLANCHE	Poste Enel	Rua	Vapor Sodio	150 Lum.	Fechada	1	-22.875847	-42.033571
1972608	"4401050301"	URBANO	CENTRAL	VILA BLANCHE	Poste Enel	Rua	Vapor Sodio	150 Lum.	Fechada	1	-22.875769	-42.033962
1972609	"4401050301"	URBANO	CENTRAL	VILA BLANCHE	Poste Enel	Rua	Vapor Sodio	150 Lum.	Fechada	1	-22.875834	-42.034073
1972610	"4401050301"	URBANO	CENTRAL	VILA BLANCHE	Poste Enel	Rua	Vapor Sodio	150 Lum.	Fechada	1	-22.876121	-42.034165
1972611	"4401050301"	URBANO	CENTRAL	VILA BLANCHE	Poste Enel	Rua	Vapor Sodio	150 Lum.	Fechada	1	-22.875748	-42.034169
1972612	"4401050301"	URBANO	CENTRAL	VILA BLANCHE	Poste Enel	Rua	Vapor Sodio	150 Lum.	Fechada	1	-22.875701	-42.034399
1972613	"4401050301"	URBANO	CENTRAL	VILA BLANCHE	Poste Enel	Rua	Vapor Sodio	150 Lum.	Fechada	1	-22.875596	-42.034669
1972614	"4401050301"	URBANO	CENTRAL	VILA BLANCHE	Poste Enel	Rua	Vapor Sodio	150 Lum.	Fechada	1	-22.875561	-42.034985
1972615	"4401050301"	URBANO	CENTRAL	VILA BLANCHE	Poste Enel	Rua	Vapor Sodio	150 Lum.	Fechada	1	-22.875473	-42.035258
1972622	"4401050301"	URBANO	CENTRAL	VILA BLANCHE	Poste Enel	Rua	Vapor Sodio	150 Lum.	Aberta	1	-22.874273	-42.035216
1972623	"4401050301"	URBANO	CENTRAL	VILA BLANCHE	Poste Enel	Rua	Vapor Sodio	150 Lum.	Fechada	1	-22.874144	-42.035924
1972624	"4401050301"	URBANO	CENTRAL	VILA BLANCHE	Poste Enel	Rua	Vapor Sodio	150 Lum.	Fechada	1	-22.87402	-42.036487
1972625	"4401050301"	URBANO	CENTRAL	VILA BLANCHE	Poste Enel	Rua	Vapor Sodio	150 Lum.	Fechada	1	-22.873855	-42.036579
1972626	"4401050301"	URBANO	CENTRAL	VILA BLANCHE	Poste Enel	Rua	Vapor Sodio	150 Lum.	Fechada	1	-22.873658	-42.034233
1972627	"4401050301"	URBANO	CENTRAL	VILA BLANCHE	Poste Enel	Rua	Vapor Sodio	150 Lum.	Fechada	1	-22.873512	-42.034142
1972628	"4401050301"	URBANO	CENTRAL	VILA BLANCHE	Poste Enel	Rua	Vapor Sodio	150 Lum.	Aberta	1	-22.873338	-42.033841
1972629	"4401050301"	URBANO	CENTRAL	VILA BLANCHE	Poste Enel	Rua	Vapor Sodio	150 Lum.	Aberta	1	-22.873181	-42.033607
1972630	"4401050301"	URBANO	CENTRAL	VILA BLANCHE	Poste Enel	Rua	Vapor Sodio	150 Lum.	Aberta	1	-22.873007	-42.033345
1972631	"4401050301"	URBANO	CENTRAL	VILA BLANCHE	Poste Enel	Rua	Vapor Sodio	150 Lum.	Fechada	1	-22.872915	-42.033269
1972632	"4401050301"	URBANO	CENTRAL	VILA BLANCHE	Poste Enel	Rua	Vapor Sodio	150 Lum.	Fechada	1	-22.872702	-42.033087
1972633	"4401050301"	URBANO	CENTRAL	VILA BLANCHE	Poste Enel	Rua	Vapor Sodio	150 Lum.	Fechada	1	-22.872516	-42.032901
1972634	"4401050301"	URBANO	CENTRAL	VILA BLANCHE	Poste Enel	Rua	Vapor Sodio	150 Lum.	Fechada	1	-22.872313	-42.032719
1972635	"4401050301"	URBANO	CENTRAL	VILA BLANCHE	Poste Enel	Rua	Vapor Sodio	150 Lum.	Aberta	1	-22.872115	-42.032449
1972636	"4401050301"	URBANO	CENTRAL	VILA BLANCHE	Poste Enel	Rua	Vapor Sodio	150 Lum.	Aberta	1	-22.871909	-42.032257
1972641	"4401050301"	URBANO	CENTRAL	VILA BLANCHE	Poste Enel	Rua	Vapor Sodio	150 Lum.	Fechada	1	-22.871632	-42.031763
1972642	"4401050301"	URBANO	CENTRAL	VILA BLANCHE	Poste Enel	Rua	Vapor Sodio	150 Lum.	Fechada	1	-22.871882	-42.031579
1972643	"4401050301"	URBANO	ABISSINIA	VILA BLANCHE	Poste Enel	Rua	Vapor Sodio	150 Lum.	Fechada	1	-22.872111	-42.031373
1972644	"4401050301"	URBANO	ABISSINIA	VILA BLANCHE	Poste Enel	Rua	Vapor Sodio	150 Lum.	Fechada	1	-22.872	-42.031365
1972647	"4401050301"	URBANO	ABISSINIA	VILA BLANCHE	Poste Enel	Rua	Vapor Sodio	150 Lum.	Fechada	1	-22.874172	-42.031942
1972648	"4401050301"	URBANO	ABISSINIA	VILA BLANCHE	Poste Enel	Rua	Vapor Sodio	150 Lum.	Fechada	1	-22.87439	-42.03242
1972649	"4401050301"	URBANO	ABISSINIA	VILA BLANCHE	Poste Enel	Rua	Vapor Sodio	150 Lum.	Fechada	1	-22.874568	-42.032491
1972650	"4401050301"	URBANO	ABISSINIA	VILA BLANCHE	Poste Enel	Rua	Vapor Sodio	150 Lum.	Fechada	1	-22.874767	-42.032799
1972651	"4401050301"	URBANO	ABISSINIA	VILA BLANCHE	Poste Enel	Rua	Vapor Sodio	150 Lum.	Fechada	1	-22.8749	-42.032972
1972652	"4401050301"	URBANO	ABISSINIA	VILA BLANCHE	Poste Enel	Rua	Vapor Sodio	150 Lum.	Fechada	1	-22.875031	-42.033173
1972653	"4401050301"	URBANO	ABISSINIA	VILA BLANCHE	Poste Enel	Rua	Vapor Sodio	150 Lum.	Fechada	1	-22.875262	-42.033487
1972654	"4401050301"	URBANO	ABISSINIA	VILA BLANCHE	Poste Enel	Rua	Vapor Sodio	150 Lum.	Fechada	1	-22.875371	-42.033704
1972655	"4401050301"	URBANO	ABISSINIA	VILA BLANCHE	Poste Enel	Rua	Vapor Sodio	150 Lum.	Fechada	1	-22.875517	-42.033886
1972656	"4401050301"	URBANO	ABISSINIA	VILA BLANCHE	Poste Enel	Rua	Vapor Sodio	150 Lum.	Fechada	1	-22.875673	-42.034081
1972657	"4401050301"	URBANO	ABISSINIA	VILA BLANCHE	Poste Enel	Rua	Vapor Sodio	150 Lum.	Fechada	1	-22.875518	-42.034616
1972658	"4401050301"	URBANO	ARIZO GOMES BATISTA	VILA BLANCHE	Poste Enel	Rua	Vapor Sodio	150 Lum.	Fechada	1	-22.87529	-42.034804
1972659	"4401050301"	URBANO	ARIZO GOMES BATISTA	VILA BLANCHE	Poste Enel	Rua	Vapor Sodio	150 Lum.	Fechada	1	-22.875058	-42.034958
1972660	"4401050301"	URBANO	ARIZO GOMES BATISTA	VILA BLANCHE	Poste Enel	Rua	Vapor Sodio	150 Lum.	Fechada	1	-22.87485	-42.03512
1972661	"4401050301"	URBANO	ARIZO GOMES BATISTA	VILA BLANCHE	Poste Enel	Rua	Vapor Sodio	150 Lum.	Fechada	1	-22.874623	-42.035307
1972662	"4401050301"	URBANO	JOAQUIM CARVALHO SANTANA	JARDIM FLAMBOYANT	Poste Enel	Rua	Vapor Sodio	150 Lum.	Fechada	1	-22.874211	-42.034831
1972663	"4401050301"	URBANO	JOAQUIM CARVALHO SANTANA	JARDIM FLAMBOYANT	Poste Enel	Rua	Vapor Sodio	150 Lum.	Fechada	1	-22.874414	-42.034704
1972664	"4401050301"	URBANO	JOAQUIM CARVALHO SANTANA	JARDIM FLAMBOYANT	Poste Enel	Rua	Vapor Sodio	150 Lum.	Fechada	1	-22.874619	-42.034517
1972665	"4401050301"	URBANO	JOAQUIM CARVALHO SANTANA	JARDIM FLAMBOYANT	Poste Enel	Rua	Vapor Sodio	150 Lum.	Fechada	1	-22.874855	-42.03436
1972667	"4401050301"	URBANO	JOAQUIM CARVALHO SANTANA	JARDIM FLAMBOYANT	Poste Enel	Rua	Vapor Sodio	150 Lum.	Fechada	1	-22.875285	-42.034009
1972668	"4401050301"	URBANO	ARIZO GOMES BATISTA	VILA BLANCHE	Poste Enel	Rua	Vapor Sodio	150 Lum.	Fechada	1	-22.875475	-42.03389
1972669	"4401050301"	URBANO	ARIZO GOMES BATISTA	VILA BLANCHE	Poste Enel	Rua	Vapor Sodio	150 Lum.	Fechada	1	-22.875022	-42.033247
1972670	"4401050301"	URBANO	ARIZO GOMES BATISTA	VILA BLANCHE	Poste Enel	Rua	Vapor Sodio	150 Lum.	Fechada	1	-22.874713	-42.033465
1972671	"4401050301"	URBANO	ARIZO GOMES BATISTA	VILA BLANCHE	Poste Enel	Rua	Vapor Sodio	150 Lum.	Fechada	1	-22.874532	-42.033672
1972672	"4401050301"	URBANO	ARIZO GOMES BATISTA	VILA BLANCHE	Poste Enel	Rua	Vapor Sodio	150 Lum.	Fechada	1	-22.874288	-42.03383
1972673	"4401050301"	URBANO	ARIZO GOMES BATISTA	VILA BLANCHE	Poste Enel	Rua	Vapor Sodio	150 Lum.	Fechada	1	-22.874062	-42.034018
1972682	"4401050301"	URBANO	JOSE PAES DE ABREU	VILA BLANCHE	Poste Enel	Rua	Vapor Sodio	150 Lum.	Fechada	1	-22.874326	-42.03219
1972683	"4401050301"	URBANO	JOSE PAES DE ABREU	VILA BLANCHE	Poste Enel	Rua	Vapor Sodio	150 Lum.	Fechada	1		

2197301	"5167160602"	URBANO	BOA VISTA	JARDIM PERO	Poste Enel	Rua	Vapor Sodio	150 Lum.	Fechada	1	-22,852228	-42,033698
2197300	"5167160602"	URBANO	BOA VISTA	JARDIM PERO	Poste Enel	Rua	Vapor Sodio	150 Lum.	Fechada	1	-22,852503	-42,033588
2193100	"5464140605"	URBANO	C	JARDIM PERO	Poste Enel	Rua	Vapor Sodio	150 Lum.	Fechada	1	-22,835885	-41,995061
2000356	"4401050801"	URBANO	DAS AMENDEIRAS	PERO	Poste Enel	Rua	Vapor Sodio	150 Lum.	Fechada	1	-22,861655	-42,001172
2000357	"4401050801"	URBANO	DAS AMENDEIRAS	PERO	Poste Enel	Rua	Vapor Sodio	150 Lum.	Fechada	1	-22,861425	-42,001482
2000358	"4401050801"	URBANO	SAO FRANCISCO DE ASSIS	PERO	Poste Enel	Rua	Vapor Sodio	150 Lum.	Fechada	1	-22,861217	-42,001698
2000433	"4401050801"	URBANO	JOAO PESSOA	CENTRO	Poste Enel	Travessa	Vapor Sodio	150 Lum.	Aberta	1	-22,859637	-41,998024
2000466	"4401050801"	URBANO	SERGIFE	VLA NOVA	Poste Enel	Rua	Vapor Sodio	150 Lum.	Aberta	1	-22,861615	-41,995481
2175570	"5357080617"	RURAL	PROJETADA	AGRISA	Poste Enel	Avenida	Vapor Sodio	150 Refletor		1	-22,603896	-42,154921
2101763	"5471090501"	URBANO	ADOLFO BERANGER JUNIOR	RECANTO DAS DUNAS	Poste Enel	Rua	Vapor Sodio	150 Lum.	Aberta	1	-22,876624	-42,007444
2175543	"5357080617"	RURAL	PROJETADA	AGRISA	Poste Enel	Avenida	Vapor Sodio	150 Refletor		1	-22,603808	-42,151578
2175539	"5357080617"	RURAL	PROJETADA	AGRISA	Poste Enel	Avenida	Vapor Sodio	150 Refletor		1	-22,604819	-42,150863
2017186	"4401050902"	URBANO	BOA VISTA	6 JARDIM PERO	Poste Enel	Avenida	Vapor Sodio	150 Lum.	Fechada	1	-22,857591	-42,032137
2017201	"4401050902"	URBANO	A	JARDIM PERO	Poste Enel	Avenida	Vapor Sodio	150 Lum.	Fechada	1	-22,85328	-42,033452
2021264	"5471100501"	URBANO	DO GURIRI	GURIRI	Poste Enel	Rua	Vapor Sodio	150 Lum.	Aberta	1	-22,82459	-42,004489
2021332	"5471100501"	URBANO	DO GURIRI	GURIRI	Poste Enel	Avenida	Vapor Sodio	150 Lum.	Aberta	1	-22,825453	-42,008536
2024054	"5167100503"	URBANO	DO GURIRI	GURIRI	Poste Cliente	Avenida	Vapor Sodio	150 Refletor		1	-22,878476	-42,016874
2024054	"5167100503"	URBANO	DO GURIRI	GURIRI	Poste Cliente	Avenida	Vapor Sodio	150 Refletor		1	-22,878476	-42,016874
2024054	"5167100503"	URBANO	DO GURIRI	GURIRI	Poste Cliente	Avenida	Vapor Sodio	150 Refletor		1	-22,878476	-42,016874
2024054	"5167100503"	URBANO	DO GURIRI	GURIRI	Poste Cliente	Avenida	Vapor Sodio	150 Refletor		1	-22,878476	-42,016874
2024176	"5167100504"	URBANO	DO GURIRI	GURIRI	Poste Cliente	Avenida	Vapor Sodio	150 Lum.	Fechada	1	-22,881578	-42,009363
2024176	"5167100504"	URBANO	DO GURIRI	GURIRI	Poste Cliente	Avenida	Vapor Sodio	150 Lum.	Fechada	1	-22,881578	-42,009363
2024177	"5167100504"	URBANO	DO GURIRI	GURIRI	Poste Cliente	Avenida	Vapor Sodio	150 Lum.	Fechada	1	-22,881753	-42,00923
2024177	"5167100504"	URBANO	DO GURIRI	GURIRI	Poste Cliente	Avenida	Vapor Sodio	150 Lum.	Fechada	1	-22,881753	-42,00923
2024178	"5167100504"	URBANO	DO GURIRI	GURIRI	Poste Cliente	Avenida	Vapor Sodio	150 Lum.	Fechada	1	-22,881944	-42,009071
2024178	"5167100504"	URBANO	DO GURIRI	GURIRI	Poste Cliente	Avenida	Vapor Sodio	150 Lum.	Fechada	1	-22,881944	-42,009071
2024179	"5167100504"	URBANO	DO GURIRI	GURIRI	Poste Cliente	Avenida	Vapor Sodio	150 Lum.	Fechada	1	-22,88211	-42,008917
2024179	"5167100504"	URBANO	DO GURIRI	GURIRI	Poste Cliente	Avenida	Vapor Sodio	150 Lum.	Fechada	1	-22,88211	-42,008917
2175357	"5357070602"	RURAL	BOA VISTA	CABO FRIO	Poste Enel	ESTRADA	Vapor Sodio	150 Lum.	Aberta	1	-22,757078	-42,039733
2175349	"5357070602"	RURAL	BOA VISTA	CABO FRIO	Poste Enel	ESTRADA	Vapor Sodio	150 Lum.	Aberta	1	-22,755313	-42,03846
2028399	"5167110501"	URBANO	MEDIDOR 3306356	GURIRI	Poste Enel	ESTRADA	Vapor Sodio	150 Lum.	Fechada	1	-22,826018	-41,995801
2028400	"5167110501"	URBANO	MEDIDOR 3306356	GURIRI	Poste Enel	ESTRADA	Vapor Sodio	150 Lum.	Fechada	1	-22,825933	-41,995739
2028401	"5167110501"	URBANO	MEDIDOR 3306356	GURIRI	Poste Enel	ESTRADA	Vapor Sodio	150 Lum.	Fechada	1	-22,824303	-41,995363
2028402	"5167110501"	URBANO	MEDIDOR 3306356	GURIRI	Poste Enel	ESTRADA	Vapor Sodio	150 Lum.	Fechada	1	-22,825352	-41,995326
2028403	"5167110501"	URBANO	MEDIDOR 3306356	GURIRI	Poste Enel	ESTRADA	Vapor Sodio	150 Lum.	Fechada	1	-22,825111	-41,995151
2028404	"5167110501"	URBANO	MEDIDOR 3306356	GURIRI	Poste Enel	ESTRADA	Vapor Sodio	150 Lum.	Fechada	1	-22,82483	-41,994891
2028405	"5167110501"	URBANO	MEDIDOR 3306356	GURIRI	Poste Enel	ESTRADA	Vapor Sodio	150 Lum.	Fechada	1	-22,82493	-41,994634
2028406	"5167110501"	URBANO		5 GURIRI	Poste Enel	ESTRADA	Vapor Sodio	150 Lum.	Fechada	1	-22,824605	-41,994723
2028407	"5167110501"	URBANO		5 GURIRI	Poste Enel	ESTRADA	Vapor Sodio	150 Lum.	Fechada	1	-22,824339	-41,994487
2028408	"5167110501"	URBANO		2 GURIRI	Poste Enel	ESTRADA	Vapor Sodio	150 Lum.	Fechada	1	-22,824102	-41,994273
2028409	"5167110501"	URBANO		2 GURIRI	Poste Enel	ESTRADA	Vapor Sodio	150 Lum.	Fechada	1	-22,823822	-41,994039
2028410	"5167110501"	URBANO		2 GURIRI	Poste Enel	ESTRADA	Vapor Sodio	150 Lum.	Fechada	1	-22,823554	-41,993834
2028411	"5167110501"	URBANO	VILA DO PERO	GURIRI	Poste Enel	ESTRADA	Vapor Sodio	150 Lum.	Fechada	1	-22,823382	-41,993681
2028412	"5167110501"	URBANO	VILA DO PERO	GURIRI	Poste Enel	ESTRADA	Vapor Sodio	150 Lum.	Fechada	1	-22,823503	-41,993551
2028413	"5167110501"	URBANO	DO BIG BOLA	GURIRI	Poste Enel	ESTRADA	Vapor Sodio	150 Lum.	Fechada	1	-22,823639	-41,993347
2028414	"5167110501"	URBANO	DO BIG BOLA	GURIRI	Poste Enel	ESTRADA	Vapor Sodio	150 Lum.	Fechada	1	-22,823853	-41,993054
2028415	"5167110501"	URBANO	DO BIG BOLA	GURIRI	Poste Enel	ESTRADA	Vapor Sodio	150 Lum.	Fechada	1	-22,824029	-41,992779
2028416	"5167110501"	URBANO	DO BIG BOLA	GURIRI	Poste Enel	ESTRADA	Vapor Sodio	150 Lum.	Fechada	1	-22,824049	-41,992822
2028417	"5167110501"	URBANO	DO BIG BOLA	GURIRI	Poste Enel	ESTRADA	Vapor Sodio	150 Lum.	Fechada	1	-22,824303	-41,992536
2028418	"5167110501"	URBANO	DO BIG BOLA	GURIRI	Poste Enel	ESTRADA	Vapor Sodio	150 Lum.	Fechada	1	-22,824573	-41,992275
2028419	"5167110501"	URBANO	DO BIG BOLA	GURIRI	Poste Enel	ESTRADA	Vapor Sodio	150 Lum.	Fechada	1	-22,824808	-41,992074
2028420	"5167110501"	URBANO	DO BIG BOLA	GURIRI	Poste Enel	ESTRADA	Vapor Sodio	150 Lum.	Fechada	1	-22,825065	-41,991866
2028421	"5167110501"	URBANO		27 GURIRI	Poste Enel	ESTRADA	Vapor Sodio	150 Lum.	Fechada	1	-22,825114	-41,991626
2028422	"5167110501"	URBANO		27 GURIRI	Poste Enel	ESTRADA	Vapor Sodio	150 Lum.	Fechada	1	-22,82531	-41,991407
2028423	"5167110501"	URBANO		27 GURIRI	Poste Enel	ESTRADA	Vapor Sodio	150 Lum.	Fechada	1	-22,82522	-41,991305
2028424	"5167110501"	URBANO		27 GURIRI	Poste Enel	ESTRADA	Vapor Sodio	150 Lum.	Fechada	1	-22,825487	-41,991045
2028425	"5167110501"	URBANO		27 GURIRI	Poste Enel	ESTRADA	Vapor Sodio	150 Lum.	Fechada	1	-22,825741	-41,990779
2028426	"5167110501"	URBANO		27 GURIRI	Poste Enel	ESTRADA	Vapor Sodio	150 Lum.	Fechada	1	-22,82598	-41,990533
2028427	"5167110501"	URBANO		27 GURIRI	Poste Enel	ESTRADA	Vapor Sodio	150 Lum.	Fechada	1	-22,826241	-41,990265
2028428	"5167110501"	URBANO		27 GURIRI	Poste Enel	ESTRADA	Vapor Sodio	150 Lum.	Fechada	1	-22,826434	-41,989934
2028429	"5167110501"	URBANO		27 GURIRI	Poste Enel	ESTRADA	Vapor Sodio	150 Lum.	Fechada	1	-22,826882	-41,989680
2028430	"5167110501"	URBANO	SANTA MARTA	TANGARA	Poste Enel	ESTRADA	Vapor Sodio	150 Lum.	Fechada	1	-22,826768	-41,992729
2028431	"5167110501"	URBANO	NELSON MANDELA	TANGARA	Poste Enel	ESTRADA	Vapor Sodio	150 Lum.	Fechada	1	-22,826497	-41,992508
2028432	"5167110501"	URBANO	NELSON MANDELA	TANGARA	Poste Enel	ESTRADA	Vapor Sodio	150 Lum.	Fechada	1	-22,826264	-41,992284
2028433	"5167110501"	URBANO	NELSON MANDELA	TANGARA	Poste Enel	ESTRADA	Vapor Sodio	150 Lum.	Fechada	1	-22,825971	-41,992058
2028434	"5167110501"	URBANO	NELSON MANDELA	TANGARA	Poste Enel	ESTRADA	Vapor Sodio	150 Lum.	Fechada	1	-22,825786	-41,991834
2028435	"5167110501"	URBANO	NELSON MANDELA	TANGARA	Poste Enel	ESTRADA	Vapor Sodio	150 Lum.	Fechada	1	-22,825881	-41,991689
2028436	"5167110501"	URBANO	NELSON MANDELA	TANGARA	Poste Enel	ESTRADA	Vapor Sodio	150 Lum.	Fechada	1	-22,825622	-41,991472
2028437	"5167110501"	URBANO	PROJETADA	TANGARA	Poste Enel	ESTRADA	Vapor Sodio	150 Lum.	Fechada	1	-22,825532	-41,991327
2028438	"5167110501"	URBANO	PROJETADA	TANGARA	Poste Enel	ESTRADA	Vapor Sodio	150 Lum.	Fechada	1	-22,825392	-41,991182
2028439	"5167110501"	URBANO	NELSON MANDELA	TANGARA	Poste Enel	ESTRADA	Vapor Sodio	150 Lum.	Fechada	1	-22,825506	-41,991039
2028440	"5167110501"	URBANO	NELSON MANDELA	TANGARA	Poste Enel	ESTRADA	Vapor Sodio	150 Lum.	Fechada	1	-22,825134	-41,990815
2028441	"5167110501"	URBANO	NELSON MANDELA	TANGARA	Poste Enel	ESTRADA	Vapor Sodio	150 Lum.	Fechada	1	-22,824862	-41,990591
2028442	"5167110501"	URBANO	NELSON MANDELA	TANGARA	Poste Enel	ESTRADA	Vapor Sodio	150 Lum.	Fechada	1	-22,824622	-41,990367
2028443	"5167110501"	URBANO	NELSON MANDELA	TANGARA	Poste Enel	ESTRADA	Vapor Sodio	150 Lum.	Fechada	1	-22,824363	-41,990143
2028444	"5167110501"	URBANO	NELSON MANDELA	TANGARA	Poste Enel	ESTRADA	Vapor Sodio	150 Lum.	Fechada	1	-22,824235	-41,989919
2028445	"5167110501"	URBANO	NELSON MANDELA	TANGARA	Poste Enel	ESTRADA	Vapor Sodio	150 Lum.	Fechada	1	-22,824421	-41,989695
2028446	"5167110501"	URBANO	NELSON MANDELA	TANGARA	Poste Enel	ESTRADA	Vapor Sodio	150 Lum.	Fechada	1	-22,824639	-41,989471
2028447	"5167110501"	URBANO	NELSON MANDELA	TANGARA	Poste Enel	ESTRADA	Vapor Sodio	150 Lum.	Fechada	1	-22,824783	-41,989247
2028448	"5167110501"	URBANO	NELSON MANDELA	TANGARA	Poste Enel	ESTRADA	Vapor Sodio	150 Lum.	Fechada	1	-22,825051	-41,989023
2028449	"5167110501"	URBANO	MACAS	TANGARA	Poste Enel	ESTRADA	Vapor Sodio	150 Lum.	Fechada	1	-22,825291	-41,988799
2028450	"5167110501"	URBANO	MACAS	TANGARA	Poste Enel	ESTRADA	Vapor Sodio	150 Lum.	Fechada	1	-22,825602	-41,988575
2028451	"5167110501"	URBANO	MACAS	TANGARA	Poste Enel	ESTRADA	Vapor Sodio	150 Lum.	Fechada	1	-22,825671	-41,988351
2028452	"5167110501"	URBANO	NELSON MANDELA	TANGARA	Poste Enel	ESTRADA	Vapor Sodio	150 Lum.	Fechada	1	-22,825856	-41,988127
2028453	"5167110501"	URBANO	NELSON MANDELA	TANGARA	Poste Enel	ESTRADA	Vapor Sodio	150 Lum.	Fechada	1	-22,826008	-41,987903
2028454	"5167110501"	URBANO	NELSON MANDELA	TANGARA	Poste Enel	ESTRADA	Vapor Sodio	150 Lum.	Fechada	1	-22,826139	-41,987679
2028455	"5167110501"	URBANO	NELSON MANDELA	TANGARA	Poste Enel	ESTRADA	Vapor Sodio	150 Lum.	Fechada	1	-22,826017	-41,987455
2028456	"5167110501"	URBANO	NELSON MANDELA	TANGARA	Poste Enel	ESTRADA	Vapor Sodio	150 Lum.	Fechada	1	-22,826012	-41,987231
2028457	"5167110501"	URBANO	NELSON MANDELA	TANGARA	Poste Enel	ESTRADA	Vapor Sodio	150 Lum.	Fechada	1	-22,826278	-41,986997
2028458	"5167110501"	URBANO	NELSON MANDELA	TANGARA	Poste Enel	ESTRADA	Vapor Sodio	150 Lum.	Fechada	1	-22,826569	-41,986763
2028459	"5167110501"	URBANO	LIZANDA MEIRA	TANGARA	Poste Enel	ESTRADA	Vapor Sodio	150 Lum.	Fechada	1	-22,826844	-41,986529
2028460	"5167110501"	URBANO	LIZANDA MEIRA	TANGARA	Poste Enel	ESTRADA	Vapor Sodio	150 Lum.	Fechada	1	-22,827123	-41,986295
2028461	"5167110501"	URBANO	NELSON MANDELA	TANGARA	Poste Enel	ESTRADA	Vapor Sodio	150 Lum.	Fechada	1	-22,827299	-41,98606

2054384	"5471160501"	URBANO	EZIO CARDOSO DA FONSECA	JARDIM ESPERANCA	Poste Enel	ESTRADA	Vapor Sodio	150 Lum.	Fechada	1	-22.828942	-42.029944
2054385	"5471160501"	URBANO	EZIO CARDOSO DA FONSECA	JARDIM ESPERANCA	Poste Enel	ESTRADA	Vapor Sodio	150 Lum.	Fechada	1	-22.828858	-42.029824
2054386	"5471160501"	URBANO	EZIO CARDOSO DA FONSECA	JARDIM ESPERANCA	Poste Enel	ESTRADA	Vapor Sodio	150 Lum.	Fechada	1	-22.828658	-42.02953
2054388	"5471160501"	URBANO	EZIO CARDOSO DA FONSECA	JARDIM ESPERANCA	Poste Enel	ESTRADA	Vapor Sodio	150 Lum.	Fechada	1	-22.828785	-42.028678
2054393	"5471160501"	URBANO	JORGE VEIGA	GAMBOA	Poste Enel	ESTRADA	Vapor Sodio	150 Lum.	Fechada	1	-22.829225	-42.028311
2054394	"5471160501"	URBANO	JORGE VEIGA	GAMBOA	Poste Enel	ESTRADA	Vapor Sodio	150 Lum.	Fechada	1	-22.829011	-42.027842
2054395	"5471160501"	URBANO	JORGE VEIGA	GAMBOA	Poste Enel	ESTRADA	Vapor Sodio	150 Lum.	Fechada	1	-22.828809	-42.027666
2054396	"5471160501"	URBANO	JORGE VEIGA	GAMBOA	Poste Enel	ESTRADA	Vapor Sodio	150 Lum.	Fechada	1	-22.828577	-42.027466
2054397	"5471160501"	URBANO	JORGE VEIGA	GAMBOA	Poste Enel	ESTRADA	Vapor Sodio	150 Lum.	Fechada	1	-22.828363	-42.027232
2054398	"5471160501"	URBANO	JORGE VEIGA	GAMBOA	Poste Enel	ESTRADA	Vapor Sodio	150 Lum.	Fechada	1	-22.828634	-42.026962
2054399	"5471160501"	URBANO	JORGE VEIGA	GAMBOA	Poste Enel	ESTRADA	Vapor Sodio	150 Lum.	Fechada	1	-22.828765	-42.027137
2054400	"5471160501"	URBANO	JORGE VEIGA	GAMBOA	Poste Enel	ESTRADA	Vapor Sodio	150 Lum.	Fechada	1	-22.828945	-42.0273
2054401	"5471160501"	URBANO	JORGE VEIGA	GAMBOA	Poste Enel	ESTRADA	Vapor Sodio	150 Lum.	Fechada	1	-22.829128	-42.02747
2054402	"5471160501"	URBANO	JORGE VEIGA	GAMBOA	Poste Enel	ESTRADA	Vapor Sodio	150 Lum.	Fechada	1	-22.829302	-42.027637
2054403	"5471160501"	URBANO	JORGE VEIGA	GAMBOA	Poste Enel	ESTRADA	Vapor Sodio	150 Lum.	Fechada	1	-22.829468	-42.027804
2054406	"5471160501"	URBANO	JORGE VEIGA	GAMBOA	Poste Enel	ESTRADA	Vapor Sodio	150 Lum.	Fechada	1	-22.829777	-42.028145
2054407	"5471160501"	URBANO	JORGE VEIGA	GAMBOA	Poste Enel	ESTRADA	Vapor Sodio	150 Lum.	Fechada	1	-22.829544	-42.027228
2054408	"5471160501"	URBANO	JORGE VEIGA	GAMBOA	Poste Enel	ESTRADA	Vapor Sodio	150 Lum.	Fechada	1	-22.829303	-42.02705
2054409	"5471160501"	URBANO	JORGE VEIGA	GAMBOA	Poste Enel	ESTRADA	Vapor Sodio	150 Lum.	Fechada	1	-22.829144	-42.026868
2054410	"5471160501"	URBANO	JORGE VEIGA	GAMBOA	Poste Enel	ESTRADA	Vapor Sodio	150 Lum.	Fechada	1	-22.82893	-42.02664
2054412	"5471160501"	URBANO	JORGE VEIGA	GAMBOA	Poste Enel	ESTRADA	Vapor Sodio	150 Lum.	Fechada	1	-22.830226	-42.027652
2054413	"5471160501"	URBANO	JORGE VEIGA	GAMBOA	Poste Enel	ESTRADA	Vapor Sodio	150 Lum.	Fechada	1	-22.830472	-42.027811
2054414	"5471160501"	URBANO	JORGE VEIGA	GAMBOA	Poste Enel	ESTRADA	Vapor Sodio	150 Lum.	Fechada	1	-22.830499	-42.027848
2054415	"5471160501"	URBANO	JORGE VEIGA	GAMBOA	Poste Enel	ESTRADA	Vapor Sodio	150 Lum.	Fechada	1	-22.830637	-42.027989
2054416	"5471160501"	URBANO	JORGE VEIGA	GAMBOA	Poste Enel	ESTRADA	Vapor Sodio	150 Lum.	Fechada	1	-22.830823	-42.028185
2054417	"5471160501"	URBANO	JORGE VEIGA	GAMBOA	Poste Enel	ESTRADA	Vapor Sodio	150 Lum.	Fechada	1	-22.831024	-42.028448
2054418	"5471160501"	URBANO	JORGE VEIGA	GAMBOA	Poste Enel	ESTRADA	Vapor Sodio	150 Lum.	Fechada	1	-22.831202	-42.028627
2054468	"5471160501"	URBANO	JORGE VEIGA	GAMBOA	Poste Enel	Rua	Vapor Sodio	150 Lum.	Aberta	1	-22.83431	-42.025439
2055626	"4401051601"	URBANO	MEDIDOR 3557430	FLORESTINHA	Poste Enel	Travessa	Vapor Sodio	150 Lum.	Aberta	1	-22.870508	-42.021804
2061570	"5167170501"	URBANO	DAS GARCAS	JARDIM PERO	Poste Enel	Avenida	Vapor Sodio	150 Lum.	Aberta	1	-22.670738	-41.997883
2061602	"5167170501"	URBANO		21 JARDIM PERO	Poste Enel	Rua	Vapor Sodio	150 Lum.	Fechada	1	-22.671178	-42.005121
2061603	"5167170501"	URBANO		JARDIM PERO	Poste Enel	Rua	Vapor Sodio	150 Lum.	Fechada	1	-22.671485	-42.005092
2061604	"5167170501"	URBANO		21 JARDIM PERO	Poste Enel	Rua	Vapor Sodio	150 Lum.	Fechada	1	-22.671311	-42.004857
2061609	"5167170501"	URBANO	GAVIAO	JARDIM PERO	Poste Enel	Rua	Vapor Sodio	150 Lum.	Aberta	1	-22.673513	-42.004435
2061610	"5167170501"	URBANO	GAVIAO	JARDIM PERO	Poste Enel	Rua	Vapor Sodio	150 Lum.	Aberta	1	-22.673205	-42.004462
2061611	"5167170501"	URBANO	GAVIAO	JARDIM PERO	Poste Enel	Rua	Vapor Sodio	150 Lum.	Aberta	1	-22.672725	-42.004515
2061628	"5167170501"	URBANO	CAMINHO DE BUZIOS	JARDIM PERO	Poste Enel	Rua	Vapor Sodio	150 Lum.	Fechada	1	-22.672203	-42.00368
2061629	"5167170501"	URBANO	CAMINHO DE BUZIOS	JARDIM PERO	Poste Enel	Rua	Vapor Sodio	150 Lum.	Fechada	1	-22.672496	-42.003632
2061630	"5167170501"	URBANO	CAMINHO DE BUZIOS	JARDIM PERO	Poste Enel	Rua	Vapor Sodio	150 Lum.	Fechada	1	-22.672827	-42.003602
2061631	"5167170501"	URBANO	CAMINHO DE BUZIOS	JARDIM PERO	Poste Enel	Rua	Vapor Sodio	150 Lum.	Fechada	1	-22.673093	-42.00358
2061633	"5167170501"	URBANO	DAS ROSAS	JARDIM PERO	Poste Enel	Rua	Vapor Sodio	150 Lum.	Aberta	1	-22.673562	-42.00351
2061638	"5167170501"	URBANO		12 JARDIM PERO	Poste Enel	Rua	Vapor Sodio	150 Lum.	Aberta	1	-22.672502	-42.002738
2061639	"5167170501"	URBANO	DAS ROSAS	JARDIM PERO	Poste Enel	Rua	Vapor Sodio	150 Lum.	Aberta	1	-22.672157	-42.002728
2061641	"5167170501"	URBANO	DAS PALMAS	JARDIM PERO	Poste Enel	Rua	Vapor Sodio	150 Lum.	Aberta	1	-22.671566	-42.00239
2061642	"5167170501"	URBANO	DAS PALMAS	JARDIM PERO	Poste Enel	Rua	Vapor Sodio	150 Lum.	Aberta	1	-22.671372	-42.002411
2061643	"5167170501"	URBANO	DAS PALMAS	JARDIM PERO	Poste Enel	Rua	Vapor Sodio	150 Lum.	Aberta	1	-22.671178	-42.002421
2061644	"5167170501"	URBANO	DAS PALMAS	JARDIM PERO	Poste Enel	Rua	Vapor Sodio	150 Lum.	Aberta	1	-22.670901	-42.002456
2061652	"5167170501"	URBANO	DAS MARGARIDAS	JARDIM PERO	Poste Enel	Rua	Vapor Sodio	150 Lum.	Aberta	1	-22.670776	-42.001501
2061653	"5167170501"	URBANO	DAS MARGARIDAS	JARDIM PERO	Poste Enel	Rua	Vapor Sodio	150 Lum.	Aberta	1	-22.671111	-42.001457
2061654	"5167170501"	URBANO	DAS MARGARIDAS	JARDIM PERO	Poste Enel	Rua	Vapor Sodio	150 Lum.	Aberta	1	-22.671365	-42.001412
2061656	"5167170501"	URBANO	DAS ORQUIDEAS	JARDIM PERO	Poste Enel	Rua	Vapor Sodio	150 Lum.	Aberta	1	-22.672472	-42.001869
2061657	"5167170501"	URBANO	DAS ORQUIDEAS	JARDIM PERO	Poste Enel	Rua	Vapor Sodio	150 Lum.	Aberta	1	-22.672752	-42.001804
2061659	"5167170501"	URBANO	DAS ORQUIDEAS	JARDIM PERO	Poste Enel	Rua	Vapor Sodio	150 Lum.	Aberta	1	-22.673413	-42.001772
2064253	"4401051701"	URBANO	DO FORNO	JARDIM ESPERANCA	Poste Enel	Rua	Vapor Sodio	150 Lum.	Aberta	1	-22.858799	-42.027839
2064272	"4401051701"	URBANO	LAFAIETE CARDOSO FILHO	JARDIM ESPERANCA	Poste Enel	Avenida	Vapor Sodio	150 Lum.	Aberta	1	-22.857824	-42.026562
2064307	"4401051701"	URBANO	ABELARDO BARBOSA	JARDIM ESPERANCA	Poste Enel	Rua	Vapor Sodio	150 Lum.	Aberta	1	-22.852529	-42.029493
2064308	"4401051701"	URBANO	ABELARDO BARBOSA	JARDIM ESPERANCA	Poste Enel	Rua	Vapor Sodio	150 Lum.	Aberta	1	-22.852329	-42.029583
2064311	"4401051701"	URBANO	ABELARDO BARBOSA	JARDIM ESPERANCA	Poste Enel	Travessa	Vapor Sodio	150 Lum.	Fechada	1	-22.852445	-42.028874
2064312	"4401051701"	URBANO	ABELARDO BARBOSA	JARDIM ESPERANCA	Poste Enel	Rua	Vapor Sodio	150 Lum.	Fechada	1	-22.853658	-42.028585
2064313	"4401051701"	URBANO	ABELARDO BARBOSA	JARDIM ESPERANCA	Poste Enel	Rua	Vapor Sodio	150 Lum.	Fechada	1	-22.853901	-42.028382
2064314	"4401051701"	URBANO	ABELARDO BARBOSA	JARDIM ESPERANCA	Poste Enel	Rua	Vapor Sodio	150 Lum.	Fechada	1	-22.854177	-42.028391
2064322	"4401051701"	URBANO	ERNESTO DE MELO	JARDIM ESPERANCA	Poste Enel	Rua	Vapor Sodio	150 Lum.	Aberta	1	-22.852546	-42.031717
2064348	"4401051701"	URBANO	DIMAS TEIXEIRA	JARDIM ESPERANCA	Poste Enel	Rua	Vapor Sodio	150 Lum.	Aberta	1	-22.854223	-42.031983
2067218	"5471170501"	URBANO	PANGO	TAMBOIOS	Poste Enel	Avenida	Vapor Sodio	150 Lum.	Aberta	1	-22.840452	-42.026609
2067438	"5471170501"	URBANO	AMARAL PEIXOTO	AGUARIUS	Poste Enel	Travessa	Vapor Sodio	150 Lum.	Aberta	1	-22.843473	-42.033046
2067440	"5471170501"	URBANO	AMARAL PEIXOTO	AGUARIUS	Poste Enel	Travessa	Vapor Sodio	150 Lum.	Aberta	1	-22.843061	-42.033545
2067441	"5471170501"	URBANO	AMARAL PEIXOTO	AGUARIUS	Poste Enel	Travessa	Vapor Sodio	150 Lum.	Aberta	1	-22.842864	-42.033824
2067442	"5471170501"	URBANO	AMARAL PEIXOTO	AGUARIUS	Poste Enel	Travessa	Vapor Sodio	150 Lum.	Aberta	1	-22.84268	-42.034072
2067443	"5471170501"	URBANO	AMARAL PEIXOTO	AGUARIUS	Poste Enel	Travessa	Vapor Sodio	150 Lum.	Aberta	1	-22.842467	-42.034358
2147434	"4438080603"	URBANO	PROJETADA	PORTO DO CARRO	Poste Enel	Rua	Vapor Sodio	150 Lum.	Aberta	1	-22.853055	-42.028021
2071285	"5167180501"	URBANO	AMARAL PEIXOTO	FLORESTINHA	Poste Enel	RODOVIA	Vapor Sodio	150 Lum.	Fechada	1	-22.672043	-42.006007
2071286	"5167180501"	URBANO	AMARAL PEIXOTO	FLORESTINHA	Poste Enel	RODOVIA	Vapor Sodio	150 Lum.	Fechada	1	-22.672003	-42.005622
2071287	"5167180501"	URBANO	AMARAL PEIXOTO	FLORESTINHA	Poste Enel	RODOVIA	Vapor Sodio	150 Lum.	Fechada	1	-22.671986	-42.005319
2071289	"5167180501"	URBANO	AMARAL PEIXOTO	FLORESTINHA	Poste Enel	RODOVIA	Vapor Sodio	150 Lum.	Fechada	1	-22.671926	-42.004757
2071290	"5167180501"	URBANO	AMARAL PEIXOTO	FLORESTINHA	Poste Enel	RODOVIA	Vapor Sodio	150 Lum.	Fechada	1	-22.671901	-42.004464
2071291	"5167180501"	URBANO	AMARAL PEIXOTO	FLORESTINHA	Poste Enel	RODOVIA	Vapor Sodio	150 Lum.	Fechada	1	-22.671835	-42.003875
2071292	"5167180501"	URBANO	AMARAL PEIXOTO	FLORESTINHA	Poste Enel	RODOVIA	Vapor Sodio	150 Lum.	Fechada	1	-22.671802	-42.003532
2071293	"5167180501"	URBANO	AMARAL PEIXOTO	FLORESTINHA	Poste Enel	RODOVIA	Vapor Sodio	150 Lum.	Fechada	1	-22.671758	-42.002919
2071295	"5167180501"	URBANO	AMARAL PEIXOTO	FLORESTINHA	Poste Enel	RODOVIA	Vapor Sodio	150 Lum.	Fechada	1	-22.671658	-42.001897
2071301	"5167180501"	URBANO	AMARAL PEIXOTO	FLORESTINHA	Poste Enel	RODOVIA	Vapor Sodio	150 Lum.	Fechada	1	-22.672505	-42.000928
2071304	"5167180501"	URBANO	AMARAL PEIXOTO	FLORESTINHA	Poste Enel	RODOVIA	Vapor Sodio	150 Lum.	Fechada	1	-22.67332	-42.000626
2071305	"5167180501"	URBANO	AMARAL PEIXOTO	FLORESTINHA	Poste Enel	RODOVIA	Vapor Sodio	150 Lum.	Fechada	1	-22.673641	-41.999972
2071313	"5167180501"	URBANO	AMARAL PEIXOTO	FLORESTINHA	Poste Enel	RODOVIA	Vapor Sodio	150 Lum.	Refletor	1	-22.672195	-42.000129
2071320	"5167180501"	URBANO	AMARAL PEIXOTO	FLORESTINHA	Poste Enel	RODOVIA	Vapor Sodio	150 Lum.	Aberta	1	-22.670019	-41.999852
2071324	"5167180501"	URBANO	AMARAL PEIXOTO	FLORESTINHA	Poste Enel	RODOVIA	Vapor Sodio	150 Lum.	Fechada	1	-22.670074	-42.000685
2071330	"5167180501"	URBANO	AMARAL PEIXOTO	FLORESTINHA	Poste Enel	RODOVIA	Vapor Sodio	150 Lum.	Fechada	1	-22.671527	-42.000594
2071667	"5167180502"	URBANO	NOSSA SENHORA DA CONCEICAO	SAMBURA	Poste Enel	RODOVIA	Vapor Sodio	150 Lum.	Aberta	1	-22.667474	-42.000992
2071682	"5167180502"	URBANO	FLAMENGO	SAMBURA	Poste Enel	RODOVIA	Vapor Sodio	150 Lum.	Aberta	1	-22.66384	-42.001422
2072086	"4438180501"	URBANO	CARINE HEIZER	SANTA MARGARIDA	Poste Enel	Rua	Vapor Sodio	150 Lum.	Aberta	1	-22.652558	-42.006097
2072118	"4438180501"	URBANO	T	SANTA MARGARIDA	Poste Enel	Rua	Vapor Sodio	150 Lum.	Aberta	1	-22.654015	-42.011389
2072141	"4438180501"	URBANO	S	SANTA MARGARIDA	Poste Enel	Avenida	Vapor Sodio	150 Lum.	Fechada	1	-22.653499	-42.006494
2072141	"4438180501"	URBANO	S	SANTA MARGARIDA	Poste Enel	Avenida	Vapor Sodio	150 Lum.	Fechada	1	-22.653499	

2078174	"5464180501"	URBANO	PROJETADA	MONTE ALEGRE	Poste Enel	Travessa	Vapor Sodio	150 Lum.	Fechada	1	-22.646496	-42.012722
2078175	"5464180501"	URBANO	PROJETADA	MONTE ALEGRE	Poste Enel	Travessa	Vapor Sodio	150 Lum.	Fechada	1	-22.646847	-42.013095
2078176	"5464180501"	URBANO	PLUITAO	MONTE ALEGRE	Poste Enel	Rua	Vapor Sodio	150 Lum.	Fechada	1	-22.647385	-42.011855
2078184	"5464180501"	URBANO	DOS PASSAGEIROS	PORTO DO CARRO	Poste Enel	Rua	Vapor Sodio	150 Lum.	Fechada	1	-22.647543	-42.010891
2078185	"5464180501"	URBANO	DOS PASSAGEIROS	PORTO DO CARRO	Poste Enel	Rua	Vapor Sodio	150 Lum.	Fechada	1	-22.647227	-42.010921
2078186	"5464180501"	URBANO	DOS PASSAGEIROS	PORTO DO CARRO	Poste Enel	Rua	Vapor Sodio	150 Lum.	Fechada	1	-22.646879	-42.010939
2078207	"5464180501"	URBANO	DOS PASSAGEIROS	PORTO DO CARRO	Poste Enel	Rua	Vapor Sodio	150 Lum.	Aberta	1	-22.647459	-42.006406
2078208	"5464180501"	URBANO	DOS PASSAGEIROS	PORTO DO CARRO	Poste Enel	Rua	Vapor Sodio	150 Lum.	Aberta	1	-22.647205	-42.006454
2078209	"5464180501"	URBANO	DOS PASSAGEIROS	PORTO DO CARRO	Poste Enel	Rua	Vapor Sodio	150 Lum.	Aberta	1	-22.646886	-42.006434
2078210	"5464180501"	URBANO	DOS PASSAGEIROS	PORTO DO CARRO	Poste Enel	Rua	Vapor Sodio	150 Lum.	Fechada	1	-22.647552	-42.006178
2078211	"5464180501"	URBANO	DOS PASSAGEIROS	PORTO DO CARRO	Poste Enel	Rua	Vapor Sodio	150 Lum.	Fechada	1	-22.647497	-42.005958
2078212	"5464180501"	URBANO	DOS PASSAGEIROS	PORTO DO CARRO	Poste Enel	Rua	Vapor Sodio	150 Lum.	Fechada	1	-22.647527	-42.005583
2078213	"5464180501"	URBANO	DOS PASSAGEIROS	PORTO DO CARRO	Poste Enel	Rua	Vapor Sodio	150 Lum.	Fechada	1	-22.647526	-42.00525
2078214	"5464180501"	URBANO	DOS PASSAGEIROS	PORTO DO CARRO	Poste Enel	Rua	Vapor Sodio	150 Lum.	Fechada	1	-22.647521	-42.004895
2078215	"5464180501"	URBANO	DOS PASSAGEIROS	PORTO DO CARRO	Poste Enel	Rua	Vapor Sodio	150 Lum.	Aberta	1	-22.647529	-42.004541
2078216	"5464180501"	URBANO	DOS PASSAGEIROS	PORTO DO CARRO	Poste Enel	Rua	Vapor Sodio	150 Lum.	Fechada	1	-22.647502	-42.004866
2078220	"5464180501"	URBANO	DOS PASSAGEIROS	PORTO DO CARRO	Poste Enel	Rua	Vapor Sodio	150 Lum.	Fechada	1	-22.64831	-42.005017
2078221	"5464180501"	URBANO	DOS PASSAGEIROS	PORTO DO CARRO	Poste Enel	Rua	Vapor Sodio	150 Lum.	Fechada	1	-22.64832	-42.005191
2078222	"5464180501"	URBANO	DOS PASSAGEIROS	PORTO DO CARRO	Poste Enel	Rua	Vapor Sodio	150 Lum.	Fechada	1	-22.648344	-42.005511
2078223	"5464180501"	URBANO	DOS PASSAGEIROS	PORTO DO CARRO	Poste Enel	Rua	Vapor Sodio	150 Lum.	Fechada	1	-22.648355	-42.005906
2078224	"5464180501"	URBANO	DOS PASSAGEIROS	PORTO DO CARRO	Poste Enel	Rua	Vapor Sodio	150 Lum.	Fechada	1	-22.648346	-42.006232
2174697	"4438080601"	URBANO	JOSE FARIAS	PORTO DO CARRO	Poste Enel	Rua	Vapor Sodio	150 Lum.	Fechada	1	-22.854651	-42.037071
2174696	"4438080601"	URBANO	JOSE FARIAS	PORTO DO CARRO	Poste Enel	Rua	Vapor Sodio	150 Lum.	Fechada	1	-22.854609	-42.037279
2174695	"4438080601"	URBANO	JOSE FARIAS	PORTO DO CARRO	Poste Enel	Rua	Vapor Sodio	150 Lum.	Fechada	1	-22.854551	-42.037391
2080242	"5167210501"	URBANO	21 DE JUNHO	JARDIM ESPERANCA	Poste Enel	RODOVIA	Vapor Sodio	150 Lum.	Fechada	1	-22.666417	-42.006628
2080243	"5167210501"	URBANO	21 DE JUNHO	JARDIM ESPERANCA	Poste Enel	RODOVIA	Vapor Sodio	150 Lum.	Fechada	1	-22.666315	-42.006968
2080244	"5167210501"	URBANO	21 DE JUNHO	JARDIM ESPERANCA	Poste Enel	RODOVIA	Vapor Sodio	150 Lum.	Fechada	1	-22.666217	-42.00732
2080245	"5167210501"	URBANO	21 DE JUNHO	JARDIM ESPERANCA	Poste Enel	RODOVIA	Vapor Sodio	150 Lum.	Fechada	1	-22.666116	-42.007689
2080246	"5167210501"	URBANO	21 DE JUNHO	JARDIM ESPERANCA	Poste Enel	RODOVIA	Vapor Sodio	150 Lum.	Fechada	1	-22.665996	-42.008099
2080248	"5167210501"	URBANO	21 DE JUNHO	JARDIM ESPERANCA	Poste Enel	RODOVIA	Vapor Sodio	150 Lum.	Fechada	1	-22.665675	-42.008215
2080249	"5167210501"	URBANO	21 DE JUNHO	JARDIM ESPERANCA	Poste Enel	RODOVIA	Vapor Sodio	150 Lum.	Fechada	1	-22.665707	-42.007796
2080250	"5167210501"	URBANO	21 DE JUNHO	JARDIM ESPERANCA	Poste Enel	RODOVIA	Vapor Sodio	150 Lum.	Fechada	1	-22.665472	-42.007829
2080251	"5167210501"	URBANO	21 DE JUNHO	JARDIM ESPERANCA	Poste Enel	RODOVIA	Vapor Sodio	150 Lum.	Fechada	1	-22.665712	-42.007519
2080252	"5167210501"	URBANO	21 DE JUNHO	JARDIM ESPERANCA	Poste Enel	RODOVIA	Vapor Sodio	150 Lum.	Fechada	1	-22.665717	-42.007161
2080253	"5167210501"	URBANO	21 DE JUNHO	JARDIM ESPERANCA	Poste Enel	RODOVIA	Vapor Sodio	150 Lum.	Fechada	1	-22.665368	-42.00713
2080254	"5167210501"	URBANO	PORTO VELHO	JARDIM ESPERANCA	Poste Enel	RODOVIA	Vapor Sodio	150 Lum.	Fechada	1	-22.665188	-42.007142
2080255	"5167210501"	URBANO	PORTO VELHO	JARDIM ESPERANCA	Poste Enel	RODOVIA	Vapor Sodio	150 Lum.	Fechada	1	-22.665157	-42.007347
2080256	"5167210501"	URBANO	PORTO VELHO	JARDIM ESPERANCA	Poste Enel	RODOVIA	Vapor Sodio	150 Lum.	Fechada	1	-22.665137	-42.007659
2080257	"5167210501"	URBANO	PORTO VELHO	JARDIM ESPERANCA	Poste Enel	RODOVIA	Vapor Sodio	150 Lum.	Fechada	1	-22.665145	-42.008004
2080258	"5167210501"	URBANO	PORTO VELHO	JARDIM ESPERANCA	Poste Enel	RODOVIA	Vapor Sodio	150 Lum.	Fechada	1	-22.665741	-42.006963
2080259	"5167210501"	URBANO	PORTO VELHO	JARDIM ESPERANCA	Poste Enel	RODOVIA	Vapor Sodio	150 Lum.	Fechada	1	-22.665749	-42.006697
2080260	"5167210501"	URBANO	PORTO VELHO	JARDIM ESPERANCA	Poste Enel	RODOVIA	Vapor Sodio	150 Lum.	Fechada	1	-22.665414	-42.006644
2080262	"5167210501"	URBANO	PORTO VELHO	JARDIM ESPERANCA	Poste Enel	RODOVIA	Vapor Sodio	150 Lum.	Fechada	1	-22.665745	-42.006334
2080504	"4401052201"	URBANO	E	UNAMAR	Poste Enel	Travessa	Vapor Sodio	150 Lum.	Fechada	1	-22.852846	-42.029423
2080505	"4401052201"	URBANO	RJ-106	UNAMAR	Poste Enel	Travessa	Vapor Sodio	150 Lum.	Fechada	1	-22.853053	-42.029469
2080506	"4401052201"	URBANO	VIA BRENO GARELLI	UNAMAR	Poste Enel	Travessa	Vapor Sodio	150 Lum.	Fechada	1	-22.853335	-42.029503
2080507	"4401052201"	URBANO	VIA BRENO GARELLI	UNAMAR	Poste Enel	Travessa	Vapor Sodio	150 Lum.	Fechada	1	-22.853619	-42.029552
2080508	"4401052201"	URBANO	VIA BRENO GARELLI	UNAMAR	Poste Enel	Travessa	Vapor Sodio	150 Lum.	Fechada	1	-22.853724	-42.029572
2080509	"4401052201"	URBANO	VIA BRENO GARELLI	UNAMAR	Poste Enel	Travessa	Vapor Sodio	150 Lum.	Fechada	1	-22.853928	-42.029605
2080510	"4401052201"	URBANO	VIA BRENO GARELLI	UNAMAR	Poste Enel	Travessa	Vapor Sodio	150 Lum.	Fechada	1	-22.854162	-42.029654
2080511	"4401052201"	URBANO	VIA BRENO GARELLI	UNAMAR	Poste Enel	Travessa	Vapor Sodio	150 Lum.	Fechada	1	-22.854303	-42.029653
2080512	"4401052201"	URBANO	VIA BRENO GARELLI	UNAMAR	Poste Enel	Travessa	Vapor Sodio	150 Lum.	Fechada	1	-22.853729	-42.029899
2080513	"4401052201"	URBANO	VIA BRENO GARELLI	UNAMAR	Poste Enel	Travessa	Vapor Sodio	150 Lum.	Aberta	1	-22.853659	-42.030389
2080514	"4401052201"	URBANO	VIA BRENO GARELLI	UNAMAR	Poste Enel	Rua	Vapor Sodio	150 Lum.	Fechada	1	-22.853909	-42.028872
2080515	"4401052201"	URBANO	JAGUAREMBE	UNAMAR	Poste Enel	Rua	Vapor Sodio	150 Lum.	Fechada	1	-22.853593	-42.029581
2080516	"4401052201"	URBANO	PROJETADA	UNAMAR	Poste Enel	Travessa	Vapor Sodio	150 Lum.	Aberta	1	-22.855283	-42.027886
2080517	"4401052201"	URBANO	PROJETADA	UNAMAR	Poste Enel	Travessa	Vapor Sodio	150 Lum.	Aberta	1	-22.855288	-42.027654
2080518	"4401052201"	URBANO	PROJETADA	UNAMAR	Poste Enel	Travessa	Vapor Sodio	150 Lum.	Aberta	1	-22.85544	-42.027029
2080519	"4401052201"	URBANO	PROJETADA	UNAMAR	Poste Enel	Rua	Vapor Sodio	150 Lum.	Fechada	1	-22.855532	-42.026204
2080520	"4401052201"	URBANO	PROJETADA	UNAMAR	Poste Enel	Rua	Vapor Sodio	150 Lum.	Fechada	1	-22.855932	-42.027932
2080521	"4401052201"	URBANO	DA TORRE	UNAMAR	Poste Enel	Rua	Vapor Sodio	150 Lum.	Fechada	1	-22.855745	-42.029687
2080522	"4401052201"	URBANO	CAMINHO DE BUZIOS	CAMINHO DE BUZIOS	Poste Enel	Rua	Vapor Sodio	150 Lum.	Fechada	1	-22.855757	-42.029944
2080523	"4401052201"	URBANO	CAMINHO DE BUZIOS	CAMINHO DE BUZIOS	Poste Enel	Rua	Vapor Sodio	150 Lum.	Fechada	1	-22.855757	-42.029944
2080524	"4401052201"	URBANO	CAMINHO DE BUZIOS	CAMINHO DE BUZIOS	Poste Enel	Rua	Vapor Sodio	150 Lum.	Fechada	1	-22.8558	-42.030147
2080525	"4401052201"	URBANO	CAMINHO DE BUZIOS	CAMINHO DE BUZIOS	Poste Enel	Travessa	Vapor Sodio	150 Lum.	Aberta	1	-22.85546	-42.029832
2080526	"4401052201"	URBANO	CAMINHO DE BUZIOS	CAMINHO DE BUZIOS	Poste Enel	Travessa	Vapor Sodio	150 Lum.	Aberta	1	-22.855601	-42.030577
2080527	"4401052201"	URBANO	CAMINHO DE BUZIOS	CAMINHO DE BUZIOS	Poste Enel	Travessa	Vapor Sodio	150 Lum.	Aberta	1	-22.855449	-42.028818
2080528	"4401052201"	URBANO	CAMINHO DE BUZIOS	CAMINHO DE BUZIOS	Poste Enel	Rua	Vapor Sodio	150 Lum.	Fechada	1	-22.855207	-42.027779
2174693	"4438080601"	URBANO	JOSE FARIAS	PORTO DO CARRO	Poste Enel	Rua	Vapor Sodio	150 Lum.	Fechada	1	-22.854512	-42.03786
2174694	"4438080601"	URBANO	JOSE FARIAS	PORTO DO CARRO	Poste Enel	Rua	Vapor Sodio	150 Lum.	Fechada	1	-22.854551	-42.037582
2174684	"4438080601"	URBANO	DIMAS TEIXEIRA	PORTO DO CARRO	Poste Enel	Rua	Vapor Sodio	150 Lum.	Fechada	1	-22.852593	-42.037176
2174683	"4438080601"	URBANO	DIMAS TEIXEIRA	PORTO DO CARRO	Poste Enel	Rua	Vapor Sodio	150 Lum.	Fechada	1	-22.851463	-42.037139
2174682	"4438080601"	URBANO	DIMAS TEIXEIRA	PORTO DO CARRO	Poste Enel	Rua	Vapor Sodio	150 Lum.	Fechada	1	-22.851649	-42.037187
2174681	"4438080601"	URBANO	DIMAS TEIXEIRA	PORTO DO CARRO	Poste Enel	Rua	Vapor Sodio	150 Lum.	Fechada	1	-22.851966	-42.037205
2086212	"5471220501"	URBANO	APOL22	UNAMAR	Poste Enel	Rua	Vapor Sodio	150 Lum.	Aberta	1	-22.847947	-42.03195
2086219	"5471220501"	URBANO	LAR DE MARGARIDA	UNAMAR	Poste Enel	Rua	Vapor Sodio	150 Lum.	Aberta	1	-22.847815	-42.032177
2086224	"5471220501"	URBANO	FLORA	UNAMAR	Poste Enel	Rua	Vapor Sodio	150 Lum.	Aberta	1	-22.848886	-42.032379
2086228	"5471220501"	URBANO	SERVIDAO	UNAMAR	Poste Enel	Travessa	Vapor Sodio	150 Lum.	Aberta	1	-22.847177	-42.032691
2086229	"5471220501"	URBANO	SERVIDAO	UNAMAR	Poste Enel	Travessa	Vapor Sodio	150 Lum.	Aberta	1	-22.847427	-42.032893
2086230	"5471220501"	URBANO	SERVIDAO	UNAMAR	Poste Enel	Travessa	Vapor Sodio	150 Lum.	Aberta	1	-22.847521	-42.033081
2086231	"5471220501"	URBANO	INDEPENDENCIA	UNAMAR	Poste Enel	Rua	Vapor Sodio	150 Lum.	Aberta	1	-22.846189	-42.032655
2086232	"5471220501"	URBANO	DOS COQUEIROS	UNAMAR	Poste Enel	Rua	Vapor Sodio	150 Lum.	Aberta	1	-22.846189	-42.032655
2087229	"5167220501"	URBANO	ISMAEL SIQUEIRA	PORTO DO CARRO	Poste Enel	Rua	Vapor Sodio	150 Lum.	Aberta	1	-22.667477	-42.010337
2087224	"5167220501"	URBANO	AQUILAZIO BAIZA	PORTO DO CARRO	Poste Enel	Rua	Vapor Sodio	150 Lum.	Aberta	1	-22.667544	-42.009965
2087228	"5167220501"	URBANO	AQUILAZIO BAIZA	PORTO DO CARRO	Poste Enel	Rua	Vapor Sodio	150 Lum.	Aberta	1	-22.667964	-42.008701
2087229	"5167220501"	URBANO	ISMAEL SIQUEIRA	PORTO DO CARRO	Poste Enel	Rua	Vapor Sodio	150 Lum.	Aberta	1	-22.668206	-42.009065
2087230	"5167220501"	URBANO	ISMAEL SIQUEIRA	PORTO DO CARRO	Poste Enel	Rua	Vapor Sodio	150 Lum.	Aberta	1	-22.668239	-42.009239
2087232	"5167220501"	URBANO	ARACI RIBEIRO	PORTO DO CARRO	Poste Enel	Rua	Vapor Sodio	150 Lum.	Aberta	1	-22.668435	-42.008756
2087286	"5167220501"	URBANO	EUCLEDES XISTO DE SOUZA	JACARE	Poste Enel	Rua	Vapor Sodio	150 Lum.	Fechada	1	-22.672504	-42.010575
2087791	"5167220502"	URBANO	MACARIO PINTO LOPES	PASSAGEM	Poste Enel	ESTRADA	Vapor Sodio	150	Refletor	1	-22.685782	-42.01176
2089344	"5464220501"	URBANO	JOSE ANTONIO DA SILVA	VILA DO AR	Poste Enel	Rua	Vapor Sodio	150 Lum.	Fechada	1	-22.827383	-42.003822
2089420	"5464220502"	UR										

2090580	"5357220502"	URBANO	FELICIDADE	FLORESTINHA	Poste Enel	Rua	Vapor Sodio	150 Lum.	Fechada	1	-22.659103	-42.012538
2090581	"5357220502"	URBANO	DA ALEGRIA	FLORESTINHA	Poste Enel	Rua	Vapor Sodio	150 Lum.	Fechada	1	-22.658879	-42.012548
2090582	"5357220502"	URBANO	DA ALEGRIA	FLORESTINHA	Poste Enel	Rua	Vapor Sodio	150 Lum.	Fechada	1	-22.658925	-42.012444
2090583	"5357220502"	URBANO	DA ALEGRIA	FLORESTINHA	Poste Enel	Rua	Vapor Sodio	150 Lum.	Fechada	1	-22.658931	-42.012168
2090584	"5357220502"	URBANO	DA ALEGRIA	FLORESTINHA	Poste Enel	Rua	Vapor Sodio	150 Lum.	Fechada	1	-22.658931	-42.011963
2090585	"5357220502"	URBANO	HARMONIA	FLORESTINHA	Poste Enel	Rua	Vapor Sodio	150 Lum.	Fechada	1	-22.658923	-42.011662
2090593	"5357220502"	URBANO	HARMONIA	FLORESTINHA	Poste Enel	Rua	Vapor Sodio	150 Lum.	Fechada	1	-22.659747	-42.011169
2090595	"5357220502"	URBANO	DOS GERIVAS	FLORESTINHA	Poste Enel	Rua	Vapor Sodio	150 Lum.	Fechada	1	-22.659337	-42.010172
2090596	"5357220502"	URBANO	DOS GERIVAS	FLORESTINHA	Poste Enel	Rua	Vapor Sodio	150 Lum.	Fechada	1	-22.659322	-42.010394
2090597	"5357220502"	URBANO	DOS GERIVAS	FLORESTINHA	Poste Enel	Rua	Vapor Sodio	150 Lum.	Fechada	1	-22.659644	-42.010327
2090599	"5357220502"	URBANO	TUCUNS	FLORESTINHA	Poste Enel	Rua	Vapor Sodio	150 Lum.	Fechada	1	-22.659295	-42.009777
2094196	"4401052301"	URBANO	TUCUNS	FLORESTINHA	Poste Enel	Rua	Vapor Sodio	150 Lum.	Fechada	1	-22.856052	-42.037484
2094197	"4401052301"	URBANO	INDEPENDENCIA	FLORESTINHA	Poste Enel	Rua	Vapor Sodio	150 Lum.	Fechada	1	-22.855994	-42.037351
2094198	"4401052301"	URBANO	INDEPENDENCIA	FLORESTINHA	Poste Enel	Rua	Vapor Sodio	150 Lum.	Fechada	1	-22.855705	-42.037087
2094199	"4401052301"	URBANO	INDEPENDENCIA	FLORESTINHA	Poste Enel	Rua	Vapor Sodio	150 Lum.	Fechada	1	-22.855523	-42.036889
2094207	"4401052301"	URBANO	INDEPENDENCIA	FLORESTINHA	Poste Enel	Rua	Vapor Sodio	150 Lum.	Aberta	1	-22.855925	-42.036001
2094208	"4401052301"	URBANO	PROJETADA	FLORESTINHA	Poste Enel	Rua	Vapor Sodio	150 Lum.	Aberta	1	-22.856133	-42.035859
2094209	"4401052301"	URBANO	PROJETADA	FLORESTINHA	Poste Enel	Rua	Vapor Sodio	150 Lum.	Aberta	1	-22.856405	-42.036013
2094213	"4401052301"	URBANO	PROJETADA	FLORESTINHA	Poste Enel	Rua	Vapor Sodio	150 Lum.	Fechada	1	-22.854838	-42.036344
2094214	"4401052301"	URBANO	PROJETADA	FLORESTINHA	Poste Enel	Rua	Vapor Sodio	150 Lum.	Fechada	1	-22.854856	-42.036231
2094270	"4401052301"	URBANO	D	SINAGOGA	Poste Enel	Rua	Vapor Sodio	150 Lum.	Aberta	1	-22.854795	-42.033331
2094274	"4401052301"	URBANO	D	SINAGOGA	Poste Enel	Rua	Vapor Sodio	150 Lum.	Fechada	1	-22.854668	-42.033428
2094278	"4401052301"	URBANO	D	SINAGOGA	Poste Enel	Rua	Vapor Sodio	150 Lum.	Aberta	1	-22.854528	-42.033594
2094279	"4401052301"	URBANO	D	SINAGOGA	Poste Enel	Rua	Vapor Sodio	150 Lum.	Fechada	1	-22.854311	-42.033759
2094285	"4401052301"	URBANO	D	SINAGOGA	Poste Enel	Rua	Vapor Sodio	150 Lum.	Aberta	1	-22.854014	-42.033281
2094286	"4401052301"	URBANO	D	SINAGOGA	Poste Enel	Rua	Vapor Sodio	150 Lum.	Aberta	1	-22.854085	-42.032982
2094290	"4401052301"	URBANO	FRANCISCO NELSON FURTADO	SINAGOGA	Poste Enel	Rua	Vapor Sodio	150 Lum.	Aberta	1	-22.853628	-42.034109
2094293	"4401052301"	URBANO	FRANCISCO NELSON FURTADO	SINAGOGA	Poste Enel	Rua	Vapor Sodio	150 Lum.	Aberta	1	-22.8535	-42.034477
2094295	"4401052301"	URBANO	FRANCISCO NELSON FURTADO	SINAGOGA	Poste Enel	Rua	Vapor Sodio	150 Lum.	Fechada	1	-22.853274	-42.034741
2095940	"5471230501"	URBANO	AMARAL PEIXOTO	UNAMAR	Poste Enel	Rua	Vapor Sodio	150 Lum.	Aberta	1	-22.850906	-42.034497
2095954	"5471230501"	URBANO	AMARAL PEIXOTO	UNAMAR	Poste Enel	Rua	Vapor Sodio	150 Lum.	Aberta	1	-22.851242	-42.036958
2095955	"5471230501"	URBANO	AMARAL PEIXOTO	UNAMAR	Poste Enel	Rua	Vapor Sodio	150 Lum.	Aberta	1	-22.851263	-42.036795
2095956	"5471230501"	URBANO	AMARAL PEIXOTO	UNAMAR	Poste Enel	Rua	Vapor Sodio	150 Lum.	Aberta	1	-22.851283	-42.036537
2095957	"5471230501"	URBANO	AMARAL PEIXOTO	UNAMAR	Poste Enel	Rua	Vapor Sodio	150 Lum.	Aberta	1	-22.851235	-42.036394
2095958	"5471230501"	URBANO	AMARAL PEIXOTO	UNAMAR	Poste Enel	Rua	Vapor Sodio	150 Lum.	Aberta	1	-22.851144	-42.036224
2096032	"5471230502"	URBANO	AMARAL PEIXOTO	UNAMAR	Poste Enel	Rua	Vapor Sodio	150 Lum.	Fechada	1	-22.851808	-42.027431
2096033	"5471230502"	URBANO	AMARAL PEIXOTO	UNAMAR	Poste Enel	Rua	Vapor Sodio	150 Lum.	Fechada	1	-22.852049	-42.027481
2096034	"5471230502"	URBANO	AMARAL PEIXOTO	UNAMAR	Poste Enel	Rua	Vapor Sodio	150 Lum.	Fechada	1	-22.851476	-42.027302
2096037	"5471230502"	URBANO	AMARAL PEIXOTO	UNAMAR	Poste Enel	Rua	Vapor Sodio	150 Lum.	Fechada	1	-22.85142	-42.028694
2096063	"5471230502"	URBANO	LONTRAS	UNAMAR	Poste Enel	Rua	Vapor Sodio	150 Lum.	Fechada	1	-22.850692	-42.029195
2096064	"5471230502"	URBANO	LONTRAS	UNAMAR	Poste Enel	Rua	Vapor Sodio	150 Lum.	Fechada	1	-22.850646	-42.028962
2174673	"4438080601"	URBANO	BELO HORIZONTE	PORTO DO CARRO	Poste Enel	Rua	Vapor Sodio	150 Lum.	Fechada	1	-22.852094	-42.036525
2174672	"4438080601"	URBANO	BELO HORIZONTE	PORTO DO CARRO	Poste Enel	Rua	Vapor Sodio	150 Lum.	Fechada	1	-22.852248	-42.036399
2174670	"4438080601"	URBANO	BELO HORIZONTE	PORTO DO CARRO	Poste Enel	Rua	Vapor Sodio	150 Lum.	Fechada	1	-22.852647	-42.036096
2174669	"4438080601"	URBANO	BELO HORIZONTE	PORTO DO CARRO	Poste Enel	Rua	Vapor Sodio	150 Lum.	Fechada	1	-22.852896	-42.035943
2174668	"4438080601"	URBANO	BELO HORIZONTE	PORTO DO CARRO	Poste Enel	Rua	Vapor Sodio	150 Lum.	Fechada	1	-22.853088	-42.035795
2174667	"4438080601"	URBANO	BELO HORIZONTE	PORTO DO CARRO	Poste Enel	Rua	Vapor Sodio	150 Lum.	Fechada	1	-22.853242	-42.035678
2097194	"5167320503"	URBANO	FLECHEIRA	MARIA JOAQUINA	Poste Enel	Rua	Vapor Sodio	150 Lum.	Aberta	1	-22.705652	-42.010278
2097531	"5357220501"	URBANO	DOS BULZINHOS	MARIA JOAQUINA	Poste Enel	Rua	Vapor Sodio	150 Lum.	Fechada	1	-22.659913	-42.009497
2097533	"5357220502"	URBANO	PROJETADA	MARIA JOAQUINA	Poste Enel	Rua	Vapor Sodio	150 Lum.	Aberta	1	-22.656485	-42.014429
2174666	"4438080601"	URBANO	BELO HORIZONTE	PORTO DO CARRO	Poste Enel	Rua	Vapor Sodio	150 Lum.	Fechada	1	-22.853312	-42.035652
2174665	"4438080601"	URBANO	BELO HORIZONTE	PORTO DO CARRO	Poste Enel	Rua	Vapor Sodio	150 Lum.	Fechada	1	-22.85346	-42.035481
2097786	"5357230504"	URBANO	PROJETADA 07	NOVA CALIFORNIA	Poste Enel	Rua	Vapor Sodio	150 Lum.	Fechada	1	-22.640508	-42.013193
2098692	"5464230501"	URBANO	MACAE	SAMBURA	Poste Enel	Travessa	Vapor Sodio	150 Lum.	Aberta	1	-22.729297	-41.986808
2098761	"5464230501"	URBANO	DAS RAPOSAS	SAMBURA	Poste Enel	Rua	Vapor Sodio	150 Lum.	Aberta	1	-22.739154	-41.985373
2098790	"5464230501"	URBANO	DOS MACACOS	TAMOIOS	Poste Enel	Rua	Vapor Sodio	150 Lum.	Aberta	1	-22.733236	-41.978838
2098815	"5464230501"	URBANO	DA LUUA	TAMOIOS	Poste Enel	Rua	Vapor Sodio	150 Lum.	Aberta	1	-22.73902	-41.982783
2104111	"5464240501"	URBANO	CAVALHEIROS	TAMOIOS	Poste Enel	Rua	Vapor Sodio	150 Lum.	Aberta	1	-22.72448	-41.990702
2104130	"5464240501"	URBANO	TUBARAO	TAMOIOS	Poste Enel	Rua	Vapor Sodio	150 Lum.	Aberta	1	-22.7217	-41.990145
2104131	"5464240501"	URBANO	TUBARAO	TAMOIOS	Poste Enel	Rua	Vapor Sodio	150 Lum.	Aberta	1	-22.721433	-41.989822
2104135	"5464240501"	URBANO	TUBARAO	TAMOIOS	Poste Enel	Rua	Vapor Sodio	150 Lum.	Aberta	1	-22.720649	-41.988134
2104136	"5464240501"	URBANO	TUBARAO	TAMOIOS	Poste Enel	Rua	Vapor Sodio	150 Lum.	Aberta	1	-22.720399	-41.987668
2104141	"5464240501"	URBANO	PAMPLONA	TAMOIOS	Poste Enel	Rua	Vapor Sodio	150 Lum.	Aberta	1	-22.719371	-41.985545
2104142	"5464240501"	URBANO	TUBARAO	TAMOIOS	Poste Enel	Rua	Vapor Sodio	150 Lum.	Aberta	1	-22.719171	-41.985129
2104220	"5464240501"	URBANO	DO SOL NASCENTE	TAMOIOS	Poste Enel	Rua	Vapor Sodio	150 Lum.	Aberta	1	-22.730194	-41.977041
2104237	"5464240501"	URBANO	DO SOL NASCENTE	TAMOIOS	Poste Enel	Rua	Vapor Sodio	150 Lum.	Aberta	1	-22.731194	-41.97402
2104238	"5464240501"	URBANO	DO SOL NASCENTE	TAMOIOS	Poste Enel	Rua	Vapor Sodio	150 Lum.	Aberta	1	-22.731475	-41.974179
2104253	"5464240501"	URBANO	DO SOL NASCENTE	TAMOIOS	Poste Enel	Rua	Vapor Sodio	150 Lum.	Aberta	1	-22.734038	-41.977043
2104258	"5464240501"	URBANO	DO SOL NASCENTE	TAMOIOS	Poste Enel	Rua	Vapor Sodio	150 Lum.	Aberta	1	-22.734724	-41.977906
2104265	"5464240501"	URBANO	DO SOL NASCENTE	TAMOIOS	Poste Enel	Rua	Vapor Sodio	150 Lum.	Aberta	1	-22.735539	-41.978995
2104266	"5464240501"	URBANO	DO SOL NASCENTE	TAMOIOS	Poste Enel	Rua	Vapor Sodio	150 Lum.	Aberta	1	-22.735757	-41.979282
2104272	"5464240501"	URBANO	DO SOL NASCENTE	TAMOIOS	Poste Enel	Travessa	Vapor Sodio	150 Lum.	Aberta	1	-22.736445	-41.978345
2104273	"5464240501"	URBANO	DO SOL NASCENTE	TAMOIOS	Poste Enel	Travessa	Vapor Sodio	150 Lum.	Aberta	1	-22.736245	-41.978083
2106320	"5167240501"	URBANO	DAS CORVINAS	TAMOIOS	Poste Enel	Travessa	Vapor Sodio	150 Lum.	Aberta	1	-22.63426	-42.006491
2106321	"5167240501"	URBANO	DAS CORVINAS	TAMOIOS	Poste Enel	Travessa	Vapor Sodio	150 Lum.	Aberta	1	-22.634478	-42.006512
2106322	"5167240501"	URBANO	DAS CORVINAS	TAMOIOS	Poste Enel	Travessa	Vapor Sodio	150 Lum.	Aberta	1	-22.634732	-42.006526
2106347	"5167240501"	URBANO	TAMOIOS	TAMOIOS	Poste Enel	Rua	Vapor Sodio	150 Lum.	Aberta	1	-22.63495	-42.002648
2106379	"5167240501"	URBANO	JAIR GOMES JARDIM	TAMOIOS	Poste Enel	Rua	Vapor Sodio	150 Lum.	Aberta	1	-22.634806	-42.007092
2106380	"5167240501"	URBANO	JAIR GOMES JARDIM	TAMOIOS	Poste Enel	Travessa	Vapor Sodio	150 Lum.	Aberta	1	-22.635004	-42.007119
2106381	"5167240501"	URBANO	JAIR GOMES JARDIM	TAMOIOS	Poste Enel	Travessa	Vapor Sodio	150 Lum.	Aberta	1	-22.635198	-42.007158
2106382	"5167240501"	URBANO	JAIR GOMES JARDIM	TAMOIOS	Poste Enel	Travessa	Vapor Sodio	150 Lum.	Aberta	1	-22.634783	-42.007288
2106395	"5167240501"	URBANO	MARGARIAS	TAMOIOS	Poste Enel	Travessa	Vapor Sodio	150 Lum.	Aberta	1	-22.634301	-42.010774
2106396	"5167240501"	URBANO	MARGARIAS	TAMOIOS	Poste Enel	Travessa	Vapor Sodio	150 Lum.	Aberta	1	-22.633986	-42.010767
2109040	"5357240501"	URBANO	PROJETADA 01	NOVA CALIFORNIA	Poste Enel	Rua	Vapor Sodio	150 Lum.	Aberta	1	-22.642973	-42.011506
2109050	"5357240501"	URBANO	PROJETADA 01	NOVA CALIFORNIA	Poste Enel	Rua	Vapor Sodio	150 Lum.	Aberta	1	-22.643171	-42.011507
2109051	"5357240501"	URBANO	PROJETADA 01	NOVA CALIFORNIA	Poste Enel	Rua	Vapor Sodio	150 Lum.	Aberta	1	-22.643355	-42.011532
2109052	"5357240501"	URBANO	PROJETADA 01	NOVA CALIFORNIA	Poste Enel	Rua	Vapor Sodio	150 Lum.	Aberta	1	-22.643487	-42.01154
2109108	"5357240501"	URBANO	BEIRA MAR	AQUARIUS	Poste Enel	Rua	Vapor Sodio	150 Lum.	Fechada	1	-22.644982	-42.011729
2109143	"5357240501"	URBANO	ARCO IRIS	AQUARIUS	Poste Enel	Rua	Vapor Sodio	150 Lum.	Fechada	1	-22.64437	-42.009433
2109144	"5357240501"	URBANO	ARCO IRIS	AQUARIUS	Poste Enel	Rua	Vapor Sodio	150 Lum.	Fechada	1	-22.644066	-42.009417
2109158	"5357240501"	URBANO	CASTELO BRANCO	AQUARIUS	Poste Enel	Travessa	Vapor Sodio	150 Lum.	Fechada	1	-22.645003	-42.008669
2109171	"5357240501"	URBANO	NOVA LUMIAR	AQUARIUS	Poste Enel	Travessa	Vapor Sodio	150 Lum.	Fechada	1	-22.644986	-42.008187
2109198	"5357240501"	URBANO	U	AQUARIUS	Poste Enel	Rua	Vapor Sodio	150 Lum.	Aberta	1	-22.643239	-42.006248
2109199	"5357240501"	URBANO	U									

2122762	"5167290503"	RURAL	AMARAL PEIKOTO	CAMPOS NOVOS	Poste Enel	RODOVIA	Vapor Sodio	150 Lum. Aberta	1	-22.727942	-42.032048
2122763	"5167290503"	RURAL	AMARAL PEIKOTO	CAMPOS NOVOS	Poste Enel	RODOVIA	Vapor Sodio	150 Lum. Aberta	1	-22.727646	-42.031775
2122764	"5167290503"	RURAL	AMARAL PEIKOTO	CAMPOS NOVOS	Poste Enel	RODOVIA	Vapor Sodio	150 Lum. Aberta	1	-22.728451	-42.032126
2122765	"5167290503"	RURAL	AMARAL PEIKOTO	CAMPOS NOVOS	Poste Enel	RODOVIA	Vapor Sodio	150 Lum. Aberta	1	-22.728063	-42.031302
2122766	"5167290503"	RURAL	AMARAL PEIKOTO	CAMPOS NOVOS	Poste Enel	RODOVIA	Vapor Sodio	150 Lum. Aberta	1	-22.728339	-42.031559
2122767	"5167290503"	RURAL	AMARAL PEIKOTO	CAMPOS NOVOS	Poste Enel	RODOVIA	Vapor Sodio	150 Lum. Aberta	1	-22.728578	-42.031776
2122768	"5167290503"	RURAL	AMARAL PEIKOTO	CAMPOS NOVOS	Poste Enel	RODOVIA	Vapor Sodio	150 Lum. Aberta	1	-22.728693	-42.031945
2122769	"5167290503"	RURAL	AMARAL PEIKOTO	CAMPOS NOVOS	Poste Enel	RODOVIA	Vapor Sodio	150 Lum. Aberta	1	-22.72894	-42.032172
2122770	"5167290503"	RURAL	AMARAL PEIKOTO	CAMPOS NOVOS	Poste Enel	RODOVIA	Vapor Sodio	150 Lum. Aberta	1	-22.728919	-42.031797
2122771	"5167290503"	RURAL	AMARAL PEIKOTO	CAMPOS NOVOS	Poste Enel	RODOVIA	Vapor Sodio	150 Lum. Aberta	1	-22.728966	-42.031332
2122772	"5167290503"	RURAL	AMARAL PEIKOTO	CAMPOS NOVOS	Poste Enel	RODOVIA	Vapor Sodio	150 Lum. Aberta	1	-22.728698	-42.03103
2122773	"5167290503"	RURAL	AMARAL PEIKOTO	CAMPOS NOVOS	Poste Enel	RODOVIA	Vapor Sodio	150 Lum. Aberta	1	-22.728507	-42.030878
2122774	"5167290503"	RURAL	AMARAL PEIKOTO	CAMPOS NOVOS	Poste Enel	RODOVIA	Vapor Sodio	150 Lum. Aberta	1	-22.729397	-42.031471
2122775	"5167290503"	RURAL	AMARAL PEIKOTO	CAMPOS NOVOS	Poste Enel	RODOVIA	Vapor Sodio	150 Lum. Aberta	1	-22.729655	-42.031287
2122776	"5167290503"	RURAL	AMARAL PEIKOTO	CAMPOS NOVOS	Poste Enel	RODOVIA	Vapor Sodio	150 Lum. Aberta	1	-22.729313	-42.031695
2122778	"5167290503"	RURAL	AMARAL PEIKOTO	CAMPOS NOVOS	Poste Enel	RODOVIA	Vapor Sodio	150 Lum. Aberta	1	-22.726706	-42.032741
2167798	"4438070709"	URBANO	H	UNAMAR	Poste Enel	TRAVESSA	Vapor Sodio	150 Lum. Aberta	1	-22.646511	-42.01104
2122977	"5464290501"	URBANO	DAS PACAS	NOVA CALIFORNIA	Poste Enel	Rua	Vapor Sodio	150 Lum. Fechada	1	-22.616461	-42.033921
2122980	"5464290501"	URBANO	DAS PACAS	NOVA CALIFORNIA	Poste Enel	Rua	Vapor Sodio	150 Lum. Fechada	1	-22.617206	-42.033693
2123047	"5464290501"	URBANO	DAS PACAS	NOVA CALIFORNIA	Poste Enel	Rua	Vapor Sodio	150 Lum. Fechada	1	-22.614544	-42.02854
2123064	"5464290501"	URBANO	DAS PACAS	NOVA CALIFORNIA	Poste Enel	Rua	Vapor Sodio	150 Lum. Fechada	1	-22.617171	-42.027654
2123117	"5464290501"	URBANO	DAS PACAS	NOVA CALIFORNIA	Poste Enel	Rua	Vapor Sodio	150 Lum. Fechada	1	-22.612415	-42.025275
2123162	"5464290501"	URBANO	DAS PACAS	NOVA CALIFORNIA	Poste Enel	Rua	Vapor Sodio	150 Lum. Aberta	1	-22.618196	-42.0241
2124036	"5357290501"	URBANO	DAS PACAS	NOVA CALIFORNIA	Poste Enel	ESTRADA	Vapor Sodio	150 Lum. Fechada	1	-22.627679	-42.022708
2124043	"5357290501"	URBANO	DAS PACAS	NOVA CALIFORNIA	Poste Enel	ESTRADA	Vapor Sodio	150 Lum. Fechada	1	-22.630891	-42.022971
2124047	"5357290501"	URBANO	DAS PACAS	NOVA CALIFORNIA	Poste Enel	ESTRADA	Vapor Sodio	150 Lum. Fechada	1	-22.632909	-42.023215
2124048	"5357290501"	URBANO	DAS PACAS	NOVA CALIFORNIA	Poste Enel	ESTRADA	Vapor Sodio	150 Lum. Fechada	1	-22.633374	-42.023241
2124054	"5357290501"	URBANO	DAS PACAS	NOVA CALIFORNIA	Poste Enel	ESTRADA	Vapor Sodio	150 Lum. Fechada	1	-22.634183	-42.023458
2124075	"5357290501"	URBANO	DAS PACAS	NOVA CALIFORNIA	Poste Enel	ESTRADA	Vapor Sodio	150 Lum. Fechada	1	-22.631471	-42.02134
2124103	"5357290501"	URBANO	DAS PACAS	NOVA CALIFORNIA	Poste Enel	ESTRADA	Vapor Sodio	150 Lum. Fechada	1	-22.62871	-42.020005
2124121	"5357290501"	URBANO	DAS PACAS	NOVA CALIFORNIA	Poste Enel	ESTRADA	Vapor Sodio	150 Lum. Fechada	1	-22.627579	-42.019935
2124124	"5357290501"	URBANO	DAS PACAS	NOVA CALIFORNIA	Poste Enel	ESTRADA	Vapor Sodio	150 Lum. Aberta	1	-22.627512	-42.020889
2124127	"5357290501"	URBANO	DAS PACAS	NOVA CALIFORNIA	Poste Enel	ESTRADA	Vapor Sodio	150 Lum. Fechada	1	-22.622871	-42.021137
2124143	"5357290501"	URBANO	DAS PACAS	NOVA CALIFORNIA	Poste Enel	ESTRADA	Vapor Sodio	150 Lum. Aberta	1	-22.626288	-42.021372
2124148	"5357290501"	URBANO	DAS PACAS	NOVA CALIFORNIA	Poste Enel	ESTRADA	Vapor Sodio	150 Lum. Fechada	1	-22.62576	-42.021515
2124149	"5357290501"	URBANO	DAS PACAS	NOVA CALIFORNIA	Poste Enel	ESTRADA	Vapor Sodio	150 Lum. Fechada	1	-22.625772	-42.021249
2124155	"5357290501"	URBANO	DAS PACAS	NOVA CALIFORNIA	Poste Enel	ESTRADA	Vapor Sodio	150 Lum. Fechada	1	-22.625909	-42.019126
2124158	"5357290501"	URBANO	DAS PACAS	NOVA CALIFORNIA	Poste Enel	ESTRADA	Vapor Sodio	150 Lum. Fechada	1	-22.625425	-42.018656
2124159	"5357290501"	URBANO	DAS PACAS	NOVA CALIFORNIA	Poste Enel	ESTRADA	Vapor Sodio	150 Lum. Fechada	1	-22.625401	-42.018955
2124160	"5357290501"	URBANO	DAS PACAS	NOVA CALIFORNIA	Poste Enel	ESTRADA	Vapor Sodio	150 Lum. Fechada	1	-22.625365	-42.019206
2124166	"5357290501"	URBANO	DAS PACAS	NOVA CALIFORNIA	Poste Enel	ESTRADA	Vapor Sodio	150 Refletor	1	-22.625158	-42.020834
2124166	"5357290501"	URBANO	DAS PACAS	NOVA CALIFORNIA	Poste Enel	ESTRADA	Vapor Sodio	150 Lum. Fechada	1	-22.625158	-42.020834
2124173	"5357290501"	URBANO	DAS PACAS	NOVA CALIFORNIA	Poste Enel	ESTRADA	Vapor Sodio	150 Lum. Aberta	1	-22.624887	-42.018796
2124176	"5357290501"	URBANO	DAS PACAS	NOVA CALIFORNIA	Poste Enel	ESTRADA	Vapor Sodio	150 Lum. Fechada	1	-22.624279	-42.017711
2124183	"5357290501"	URBANO	DAS PACAS	NOVA CALIFORNIA	Poste Enel	ESTRADA	Vapor Sodio	150 Lum. Fechada	1	-22.624223	-42.018683
2124188	"5357290501"	URBANO	DAS PACAS	NOVA CALIFORNIA	Poste Enel	ESTRADA	Vapor Sodio	150 Lum. Fechada	1	-22.624112	-42.02053
2124189	"5357290501"	URBANO	DAS PACAS	NOVA CALIFORNIA	Poste Enel	ESTRADA	Vapor Sodio	150 Lum. Fechada	1	-22.624087	-42.020985
2124217	"5357290501"	URBANO	DAS PACAS	NOVA CALIFORNIA	Poste Enel	ESTRADA	Vapor Sodio	150 Lum. Fechada	1	-22.631277	-42.023429
2124251	"5357290501"	URBANO	DAS PACAS	NOVA CALIFORNIA	Poste Enel	ESTRADA	Vapor Sodio	150 Lum. Aberta	1	-22.623871	-42.020467
2126796	"5413290501"	URBANO	DA ASSEMBLEIA	AQUARIUS	Poste Enel	Rua	Vapor Sodio	150 Lum. Aberta	1	-22.595288	-42.002252
2129732	"4939300501"	RURAL	NOSSA SENHORA APARECIDA	UNAMAR	Poste Enel	Rua	Vapor Sodio	150 Lum. Fechada	1	-22.649907	-42.02225
2129733	"4939300501"	RURAL	NOSSA SENHORA APARECIDA	UNAMAR	Poste Enel	Rua	Vapor Sodio	150 Lum. Fechada	1	-22.649617	-42.022256
2129742	"4939300502"	RURAL	DA JUVENTUDE	UNAMAR	Poste Enel	Rua	Vapor Sodio	150 Lum. Aberta	1	-22.649354	-42.020662
2167798	"4438070709"	URBANO	H	UNAMAR	Poste Enel	TRAVESSA	Vapor Sodio	150 Refletor	1	-22.646511	-42.01104
2131254	"4438300504"	URBANO		5 JARDIM NAUTILUS	Poste Enel	Rua	Vapor Sodio	150 Lum. Aberta	1	-22.902478	-42.043299
2132553	"5167300501"	URBANO	MEDIDOR 3526975	MARIA JOAQUIM	Poste Enel	Rua	Vapor Sodio	150 Lum. Aberta	1	-22.742953	-41.983333
2132558	"5167300501"	URBANO	MEDIDOR 3674337	MARIA JOAQUIM	Poste Enel	Rua	Vapor Sodio	150 Lum. Aberta	1	-22.743931	-41.984038
2132564	"5167300501"	URBANO		14 MARIA JOAQUIM	Poste Enel	Rua	Vapor Sodio	150 Lum. Aberta	1	-22.745896	-41.983616
2132567	"5167300501"	URBANO		14 MARIA JOAQUIM	Poste Enel	Rua	Vapor Sodio	150 Lum. Aberta	1	-22.74659	-41.985837
2132568	"5167300501"	URBANO	DO LIMA	MARIA JOAQUIM	Poste Enel	Rua	Vapor Sodio	150 Lum. Aberta	1	-22.746068	-41.985985
2132569	"5167300501"	URBANO	DO LIMA	MARIA JOAQUIM	Poste Enel	Rua	Vapor Sodio	150 Lum. Aberta	1	-22.745849	-41.985696
2132570	"5167300501"	URBANO	DO LIMA	MARIA JOAQUIM	Poste Enel	Rua	Vapor Sodio	150 Lum. Aberta	1	-22.745691	-41.985463
2132571	"5167300501"	URBANO	DO LIMA	MARIA JOAQUIM	Poste Enel	Rua	Vapor Sodio	150 Lum. Aberta	1	-22.745486	-41.985174
2132572	"5167300501"	URBANO	DO LIMA	MARIA JOAQUIM	Poste Enel	Rua	Vapor Sodio	150 Lum. Aberta	1	-22.745355	-41.985027
2132573	"5167300501"	URBANO	DO LIMA	MARIA JOAQUIM	Poste Enel	Rua	Vapor Sodio	150 Lum. Aberta	1	-22.745196	-41.984798
2132575	"5167300501"	URBANO		14 MARIA JOAQUIM	Poste Enel	Rua	Vapor Sodio	150 Lum. Aberta	1	-22.745052	-41.984711
2132577	"5167300501"	URBANO		14 MARIA JOAQUIM	Poste Enel	Rua	Vapor Sodio	150 Lum. Aberta	1	-22.74459	-41.98513
2132580	"5167300501"	URBANO	MEDIDOR 12240845	MARIA JOAQUIM	Poste Enel	Rua	Vapor Sodio	150 Lum. Aberta	1	-22.743279	-41.987324
2132581	"5167300501"	URBANO	MEDIDOR 12240845	MARIA JOAQUIM	Poste Enel	Rua	Vapor Sodio	150 Lum. Aberta	1	-22.74309	-41.987059
2132582	"5167300501"	URBANO	MEDIDOR 12240845	MARIA JOAQUIM	Poste Enel	Rua	Vapor Sodio	150 Lum. Aberta	1	-22.743454	-41.987602
2132583	"5167300501"	URBANO	MEDIDOR 12240845	MARIA JOAQUIM	Poste Enel	Rua	Vapor Sodio	150 Lum. Aberta	1	-22.743419	-41.986827
2132584	"5167300501"	URBANO	MEDIDOR 12240845	MARIA JOAQUIM	Poste Enel	Rua	Vapor Sodio	150 Lum. Aberta	1	-22.743059	-41.986342
2132585	"5167300501"	URBANO	MEDIDOR 12240845	MARIA JOAQUIM	Poste Enel	Rua	Vapor Sodio	150 Lum. Aberta	1	-22.742361	-41.985444
2132586	"5167300501"	URBANO	MEDIDOR 12240845	MARIA JOAQUIM	Poste Enel	Rua	Vapor Sodio	150 Lum. Aberta	1	-22.742249	-41.985203
2132588	"5167300501"	URBANO	MEDIDOR 12240845	MARIA JOAQUIM	Poste Enel	Rua	Vapor Sodio	150 Lum. Aberta	1	-22.741066	-41.983598
2132589	"5167300501"	URBANO	MEDIDOR 12240845	MARIA JOAQUIM	Poste Enel	Rua	Vapor Sodio	150 Lum. Aberta	1	-22.740888	-41.983333
2132591	"5167300501"	URBANO	MEDIDOR 12240845	MARIA JOAQUIM	Poste Enel	Rua	Vapor Sodio	150 Lum. Aberta	1	-22.740509	-41.982828
2132593	"5167300501"	URBANO	MEDIDOR 3622824	MARIA JOAQUIM	Poste Enel	Rua	Vapor Sodio	150 Lum. Aberta	1	-22.741456	-41.982105
2132598	"5167300501"	URBANO	MEDIDOR 2912254 2009	MARIA JOAQUIM	Poste Enel	Rua	Vapor Sodio	150 Lum. Aberta	1	-22.740619	-41.980989
2132599	"5167300501"	URBANO	MEDIDOR 3622824	MARIA JOAQUIM	Poste Enel	Rua	Vapor Sodio	150 Lum. Aberta	1	-22.741111	-41.982305
2132601	"5167300501"	URBANO	MEDIDOR 3622824	MARIA JOAQUIM	Poste Enel	Rua	Vapor Sodio	150 Lum. Aberta	1	-22.740533	-41.982746
2132608	"5167300501"	URBANO	MEDIDOR 3622824	MARIA JOAQUIM	Poste Enel	Rua	Vapor Sodio	150 Lum. Aberta	1	-22.739179	-41.983675
2132609	"5167300501"	URBANO	31 DE MARÇO	MARIA JOAQUIM	Poste Enel	Rua	Vapor Sodio	150 Lum. Aberta	1	-22.741234	-41.982355
2132610	"5167300501"	URBANO	31 DE MARÇO	MARIA JOAQUIM	Poste Enel	Rua	Vapor Sodio	150 Lum. Aberta	1	-22.74137	-41.982659
2132612	"5167300501"	URBANO	31 DE MARÇO	MARIA JOAQUIM	Poste Enel	Rua	Vapor Sodio	150 Lum. Aberta	1	-22.741735	-41.983075
2132617	"5167300501"	URBANO	MEDIDOR 11809926	MARIA JOAQUIM	Poste Enel	Rua	Vapor Sodio	150 Lum. Aberta	1	-22.741332	-41.984071
2132620	"5167300501"	URBANO	31 DE MARÇO	MARIA JOAQUIM	Poste Enel	Rua	Vapor Sodio	150 Lum. Aberta	1	-22.742717	-41.984413
2132621	"5167300501"	URBANO	31 DE MARÇO	MARIA JOAQUIM	Poste Enel	Rua	Vapor Sodio	150 Lum. Aberta	1	-22.74286	-41.984618
2132622	"5167300501"	URBANO	31 DE MARÇO	MARIA JOAQUIM	Poste Enel	Rua	Vapor Sodio	150 Lum. Aberta	1	-22.743127	-41.984966
2132625	"5167300501"	URBANO	MEDIDOR 12240080	MARIA JOAQUIM	Poste Enel	Rua	Vapor Sodio	150 Lum. Aberta	1	-22.743612	-41.985294
2132626	"5167300501"	URBANO	MEDIDOR 12240080	MARIA JOAQUIM	Poste Enel	Rua	Vapor Sodio	150 Lum. Aberta	1	-22.743841	-41.985055
2132628	"5167300501"	URBANO	MEDIDOR 12240080	MARIA JOAQUIM	Poste Enel	Rua	Vapor Sodio	150 Lum. Aberta	1	-22.743149	-41.985621
2132633	"5167300501"	URBANO	31 DE MARÇO	MARIA JOAQUIM	Poste Enel	Rua	Vapor Sodio	150 Lum. Aberta	1	-22.743986	-41.986096
2132635	"5167300501"	URBANO	31 DE MARÇO	MARIA JOAQUIM	Poste Enel	Rua	Vapor Sodio	150 Lum. Aberta	1	-22.744419	-41.986699
2132636	"5167300501"										

2148277	"5357050605"	URBANO	DAS PACAS	NOVA CALIFORNIA	Poste Enel	Rua	Vapor Sodio	150 Lum.	Fechada	1	-22.626285	-42.03626
2148278	"5357050605"	URBANO	DAS PACAS	NOVA CALIFORNIA	Poste Enel	Rua	Vapor Sodio	150 Lum.	Fechada	1	-22.626538	-42.036924
2148281	"5357050605"	URBANO	DAS PACAS	NOVA CALIFORNIA	Poste Enel	Rua	Vapor Sodio	150 Lum.	Fechada	1	-22.626793	-42.037562
2148282	"5357050605"	URBANO	DAS PACAS	NOVA CALIFORNIA	Poste Enel	Rua	Vapor Sodio	150 Lum.	Fechada	1	-22.62699	-42.038116
2148283	"5357050605"	URBANO	DAS PACAS	NOVA CALIFORNIA	Poste Enel	Rua	Vapor Sodio	150 Lum.	Fechada	1	-22.627105	-42.038413
2148289	"5357050605"	URBANO	DAS PACAS	NOVA CALIFORNIA	Poste Enel	Rua	Vapor Sodio	150 Lum.	Fechada	1	-22.628834	-42.040913
2148291	"5357050605"	URBANO	DAS PACAS	NOVA CALIFORNIA	Poste Enel	Rua	Vapor Sodio	150 Lum.	Fechada	1	-22.628584	-42.040311
2148293	"5357050605"	URBANO	DAS PACAS	NOVA CALIFORNIA	Poste Enel	Rua	Vapor Sodio	150 Lum.	Fechada	1	-22.628357	-42.039692
2148295	"5357050605"	URBANO	DAS PACAS	NOVA CALIFORNIA	Poste Enel	Rua	Vapor Sodio	150 Lum.	Fechada	1	-22.628139	-42.039074
2148298	"5357050605"	URBANO	DAS PACAS	NOVA CALIFORNIA	Poste Enel	Rua	Vapor Sodio	150 Lum.	Fechada	1	-22.627498	-42.037437
2148302	"5357050605"	URBANO	DAS PACAS	NOVA CALIFORNIA	Poste Enel	Rua	Vapor Sodio	150 Lum.	Fechada	1	-22.626971	-42.036072
2148303	"5357050605"	URBANO	DAS PACAS	NOVA CALIFORNIA	Poste Enel	Rua	Vapor Sodio	150 Lum.	Fechada	1	-22.626754	-42.035464
2148304	"5357050605"	URBANO	DAS PACAS	NOVA CALIFORNIA	Poste Enel	Rua	Vapor Sodio	150 Lum.	Fechada	1	-22.626414	-42.034583
2148308	"5357050605"	URBANO	DAS PACAS	NOVA CALIFORNIA	Poste Enel	Rua	Vapor Sodio	150 Lum.	Fechada	1	-22.62579	-42.034939
2148309	"5357050605"	URBANO	DAS PACAS	NOVA CALIFORNIA	Poste Enel	Rua	Vapor Sodio	150 Lum.	Fechada	1	-22.626184	-42.037088
2149071	"4438050603"	URBANO	M	UNAMAR	Poste Enel	Rua	Vapor Sodio	150 Lum.	Fechada	1	-22.647665	-42.006215
2149085	"4438050603"	URBANO	M	UNAMAR	Poste Enel	Rua	Vapor Sodio	150 Lum.	Aberta	1	-22.65063	-42.006219
2158278	"4438060601"	URBANO	PAU BRASIL	PERO	Poste Enel	Rua	Vapor Sodio	150 Lum.	Aberta	1	-22.819403	-41.979231
2158279	"4438060601"	URBANO	PAU BRASIL	PERO	Poste Enel	Rua	Vapor Sodio	150 Lum.	Aberta	1	-22.819179	-41.978998
2158292	"4438060601"	URBANO	PAU BRASIL	PERO	Poste Enel	Rua	Vapor Sodio	150 Lum.	Aberta	1	-22.818832	-41.978581
2158293	"4438060601"	URBANO	PAU BRASIL	PERO	Poste Enel	Rua	Vapor Sodio	150 Lum.	Aberta	1	-22.818976	-41.978727
2158294	"4438060601"	URBANO	PAU BRASIL	PERO	Poste Enel	Rua	Vapor Sodio	150 Lum.	Aberta	1	-22.818506	-41.978266
2158295	"4438060601"	URBANO	PAU BRASIL	PERO	Poste Enel	Rua	Vapor Sodio	150 Lum.	Aberta	1	-22.81828	-41.978046
2158296	"4438060601"	URBANO	PAU BRASIL	PERO	Poste Enel	Rua	Vapor Sodio	150 Lum.	Aberta	1	-22.8181	-41.977826
2158297	"4438060601"	URBANO	PAU BRASIL	PERO	Poste Enel	Rua	Vapor Sodio	150 Lum.	Aberta	1	-22.817986	-41.977688
2158298	"4438060601"	URBANO	PAU BRASIL	PERO	Poste Enel	Rua	Vapor Sodio	150 Lum.	Aberta	1	-22.817781	-41.977437
2158299	"4438060601"	URBANO	PAU BRASIL	PERO	Poste Enel	Rua	Vapor Sodio	150 Lum.	Aberta	1	-22.817677	-41.977194
2158300	"4438060601"	URBANO	PAU BRASIL	PERO	Poste Enel	Rua	Vapor Sodio	150 Lum.	Aberta	1	-22.817519	-41.976848
2158301	"4438060601"	URBANO	PAU BRASIL	PERO	Poste Enel	Rua	Vapor Sodio	150 Lum.	Aberta	1	-22.817429	-41.976533
2158302	"4438060601"	URBANO	PAU BRASIL	PERO	Poste Enel	Rua	Vapor Sodio	150 Lum.	Aberta	1	-22.817478	-41.976181
2158303	"4438060601"	URBANO	PAU BRASIL	PERO	Poste Enel	Rua	Vapor Sodio	150 Lum.	Aberta	1	-22.817596	-41.975899
2158304	"4438060601"	URBANO	PAU BRASIL	PERO	Poste Enel	Rua	Vapor Sodio	150 Lum.	Aberta	1	-22.81772	-41.97555
2158305	"4438060601"	URBANO	PAU BRASIL	PERO	Poste Enel	Rua	Vapor Sodio	150 Lum.	Aberta	1	-22.817912	-41.975235
2158306	"4438060601"	URBANO	PAU BRASIL	PERO	Poste Enel	Rua	Vapor Sodio	150 Lum.	Aberta	1	-22.818165	-41.975193
2158307	"4438060601"	URBANO	PAU BRASIL	PERO	Poste Enel	Rua	Vapor Sodio	150 Lum.	Aberta	1	-22.818473	-41.975053
2158308	"4438060601"	URBANO	PAU BRASIL	PERO	Poste Enel	Rua	Vapor Sodio	150 Lum.	Aberta	1	-22.818743	-41.975002
2158309	"4438060601"	URBANO	PAU BRASIL	PERO	Poste Enel	Rua	Vapor Sodio	150 Lum.	Aberta	1	-22.819074	-41.974894
2158310	"4438060601"	URBANO	PAU BRASIL	PERO	Poste Enel	Rua	Vapor Sodio	150 Lum.	Aberta	1	-22.819365	-41.974785
2158311	"4438060601"	URBANO	PAU BRASIL	PERO	Poste Enel	Rua	Vapor Sodio	150 Lum.	Aberta	1	-22.819711	-41.974654
2158312	"4438060601"	URBANO	PAU BRASIL	PERO	Poste Enel	Rua	Vapor Sodio	150 Lum.	Aberta	1	-22.819925	-41.974566
2158313	"4438060601"	URBANO	BROMELIAS	PERO	Poste Enel	Rua	Vapor Sodio	150 Lum.	Aberta	1	-22.820094	-41.974598
2158314	"4438060601"	URBANO	PAU BRASIL	PERO	Poste Enel	Rua	Vapor Sodio	150 Lum.	Aberta	1	-22.820241	-41.974554
2158318	"4438060601"	URBANO	PAU BRASIL	PERO	Poste Enel	Rua	Vapor Sodio	150 Lum.	Aberta	1	-22.821361	-41.975147
2158319	"4438060601"	URBANO	PAU BRASIL	PERO	Poste Enel	Rua	Vapor Sodio	150 Lum.	Aberta	1	-22.821651	-41.975282
2158338	"4438060601"	URBANO	EMBAUBA	PERO	Poste Enel	Rua	Vapor Sodio	150 Lum.	Aberta	1	-22.822424	-41.971651
2158339	"4438060601"	URBANO	EMBAUBA	PERO	Poste Enel	Rua	Vapor Sodio	150 Lum.	Aberta	1	-22.822216	-41.971877
2158340	"4438060601"	URBANO	EMBAUBA	PERO	Poste Enel	Rua	Vapor Sodio	150 Lum.	Aberta	1	-22.821924	-41.972171
2158341	"4438060601"	URBANO	EMBAUBA	PERO	Poste Enel	Rua	Vapor Sodio	150 Lum.	Aberta	1	-22.821724	-41.972421
2158342	"4438060601"	URBANO	EMBAUBA	PERO	Poste Enel	Rua	Vapor Sodio	150 Lum.	Aberta	1	-22.821479	-41.972585
2158425	"4438060603"	URBANO	FLECHEIRA	COSTA	Poste Enel	Travessa	Vapor Sodio	150 Lum.	Aberta	1	-22.719551	-41.988803
2158426	"4438060603"	URBANO	FLECHEIRA	COSTA	Poste Enel	Travessa	Vapor Sodio	150 Lum.	Aberta	1	-22.71971	-41.988722
2158427	"4438060603"	URBANO	FLECHEIRA	COSTA	Poste Enel	Travessa	Vapor Sodio	150 Lum.	Aberta	1	-22.719829	-41.988737
2158449	"4438060608"	RURAL	MICO LEAO DOURADO	CENTRO HIPICO	Poste Enel	ESTRADA	Vapor Sodio	150 Lum.	Aberta	1	-22.593929	-42.009493
2158450	"4438060608"	RURAL	MICO LEAO DOURADO	CENTRO HIPICO	Poste Enel	ESTRADA	Vapor Sodio	150 Lum.	Aberta	1	-22.594109	-42.009803
2158451	"4438060608"	RURAL	MICO LEAO DOURADO	CENTRO HIPICO	Poste Enel	ESTRADA	Vapor Sodio	150 Lum.	Aberta	1	-22.594225	-42.009966
2158457	"4438060608"	RURAL	MICO LEAO DOURADO	CENTRO HIPICO	Poste Enel	ESTRADA	Vapor Sodio	150 Lum.	Aberta	1	-22.594368	-42.01015
2158458	"4438060608"	RURAL	MICO LEAO DOURADO	CENTRO HIPICO	Poste Enel	ESTRADA	Vapor Sodio	150 Lum.	Aberta	1	-22.594711	-42.010478
2158459	"4438060608"	RURAL	MICO LEAO DOURADO	CENTRO HIPICO	Poste Enel	ESTRADA	Vapor Sodio	150 Lum.	Aberta	1	-22.594902	-42.010283
2158469	"4438060608"	RURAL	MICO LEAO DOURADO	CENTRO HIPICO	Poste Enel	ESTRADA	Vapor Sodio	150 Lum.	Fechada	1	-22.594793	-42.010762
2158470	"4438060608"	RURAL	MICO LEAO DOURADO	CENTRO HIPICO	Poste Enel	ESTRADA	Vapor Sodio	150 Lum.	Fechada	1	-22.59507	-42.011121
2158471	"4438060608"	RURAL	MICO LEAO DOURADO	CENTRO HIPICO	Poste Enel	ESTRADA	Vapor Sodio	150 Lum.	Fechada	1	-22.595281	-42.011371
2158472	"4438060608"	RURAL	MICO LEAO DOURADO	CENTRO HIPICO	Poste Enel	ESTRADA	Vapor Sodio	150 Lum.	Fechada	1	-22.595488	-42.011656
2158474	"4438060608"	RURAL	PROJETADA	CENTRO HIPICO	Poste Enel	ESTRADA	Vapor Sodio	150 Lum.	Fechada	1	-22.595218	-42.011569
2158475	"4438060608"	RURAL	PROJETADA	CENTRO HIPICO	Poste Enel	ESTRADA	Vapor Sodio	150 Lum.	Fechada	1	-22.594935	-42.011564
2158476	"4438060608"	RURAL	PROJETADA	CENTRO HIPICO	Poste Enel	ESTRADA	Vapor Sodio	150 Lum.	Fechada	1	-22.594621	-42.011472
2158477	"4438060608"	RURAL	PROJETADA	CENTRO HIPICO	Poste Enel	ESTRADA	Vapor Sodio	150 Lum.	Fechada	1	-22.594339	-42.011387
2158478	"4438060608"	RURAL	PROJETADA	CENTRO HIPICO	Poste Enel	ESTRADA	Vapor Sodio	150 Lum.	Fechada	1	-22.59404	-42.011289
2158539	"4438060612"	URBANO	CRISTAL	UNAMAR	Poste Enel	Rua	Vapor Sodio	150 Lum.	Aberta	1	-22.666349	-42.018628
2158541	"4438060612"	URBANO	CRISTAL	UNAMAR	Poste Enel	Rua	Vapor Sodio	150 Lum.	Aberta	1	-22.66636	-42.019262
2158542	"4438060612"	URBANO	CRISTAL	UNAMAR	Poste Enel	Rua	Vapor Sodio	150 Lum.	Aberta	1	-22.666241	-42.018402
2158554	"4438060612"	URBANO	GARGOA	UNAMAR	Poste Enel	ESTRADA	Vapor Sodio	150 Lum.	Aberta	1	-22.664836	-42.014337
2160617	"5357060609"	URBANO	PROJETADA	MARIA JOAQUINA	Poste Enel	Rua	Vapor Sodio	150 Lum.	Aberta	1	-22.738913	-41.987894
2160618	"5357060609"	URBANO	PROJETADA	MARIA JOAQUINA	Poste Enel	Rua	Vapor Sodio	150 Lum.	Aberta	1	-22.73871	-41.987639
1899749	"5167160401"	URBANO	DAS CANOAS	PRAIA DO SIQUEIRA	Poste Enel	Rua	Mista	160 Lum.	Aberta	1	-22.870257	-42.051013
1899753	"5167160401"	URBANO	DAS CANOAS	PRAIA DO SIQUEIRA	Poste Enel	Rua	Mista	160 Lum.	Aberta	1	-22.871081	-42.050928
1899757	"5167160401"	URBANO	DOS SAVERIOS	PRAIA DO SIQUEIRA	Poste Enel	Rua	Mista	160 Lum.	Aberta	1	-22.870294	-42.051553
1899760	"5167160401"	URBANO	DOS SAVERIOS	PRAIA DO SIQUEIRA	Poste Enel	Rua	Mista	160 Lum.	Aberta	1	-22.870829	-42.051587
1899769	"5167160401"	URBANO	DAS BARCAS	PRAIA DO SIQUEIRA	Poste Enel	Rua	Mista	160 Lum.	Aberta	1	-22.871121	-42.052054
1899770	"5167160401"	URBANO	DAS BARCAS	PRAIA DO SIQUEIRA	Poste Enel	Rua	Mista	160 Lum.	Aberta	1	-22.870883	-42.052099
1899778	"5167160401"	URBANO	MARINA	PRAIA DO SIQUEIRA	Poste Enel	Rua	Mista	160 Lum.	Aberta	1	-22.870032	-42.053724
1899798	"5167160401"	URBANO	DAS LANCHAS	PRAIA DO SIQUEIRA	Poste Enel	Rua	Mista	160 Lum.	Aberta	1	-22.879713	-42.050527
1900328	"5167160403"	URBANO	LUIZ FERNANDO CARDOSO	PRAIA DO SIQUEIRA	Poste Cliente	Rua	Mista	160 Lum.	Fechada	1	-22.872632	-42.052979
1903924	"5167170401"	URBANO	IRMA JOSEFINA DA VEIGA	PALMEIRAS	Poste Enel	Rua	Mista	160 Lum.	Aberta	1	-22.877489	-42.047756
1903925	"5167170401"	URBANO	IRMA JOSEFINA DA VEIGA	PALMEIRAS	Poste Enel	Rua	Mista	160 Lum.	Aberta	1	-22.87757	-42.047748
1903926	"5167170401"	URBANO	IRMA JOSEFINA DA VEIGA	PALMEIRAS	Poste Enel	R						

2023920	"5167100502"	URBANO	HILTON MASSA	PASSAGEM	Poste Enel	Rua	Mista	160	Lum. Aberta	1	-22.874519	-42.012524	
2023921	"5167100502"	URBANO	HILTON MASSA	PASSAGEM	Poste Enel	Rua	Mista	160	Lum. Aberta	1	-22.874264	-42.012645	
2023922	"5167100502"	URBANO	HILTON MASSA	PASSAGEM	Poste Enel	Rua	Mista	160	Lum. Aberta	1	-22.873977	-42.012838	
2023923	"5167100502"	URBANO	HILTON MASSA	PASSAGEM	Poste Enel	Rua	Mista	160	Lum. Aberta	1	-22.87375	-42.012955	
2175407	"5357070518"	RURAL	PROJETADA	ANGELIM	Poste Enel	Rua	ESTRADA	Mista	160	Lum. Aberta	1	-22.664203	-42.077367
2175388	"5357070616"	RURAL	PROJETADA	ANGELIM	Poste Enel	Rua	ESTRADA	Mista	160	Lum. Aberta	1	-22.663654	-42.058889
2044455	"5167150501"	URBANO	LOURIVAL ROSA	RECANTO DAS ORQUIDEAS	Poste Enel	Rua	Mista	160	Lum. Aberta	1	-22.681295	-42.004316	
2051319	"5167160501"	URBANO	DA SAUDE	MONTE ALEGRE	Poste Cliente	Rua	Mista	160	Lum. Aberta	1	-22.674801	-42.002376	
2051320	"5167160501"	URBANO	DA SAUDE	MONTE ALEGRE	Poste Cliente	Rua	Mista	160	Lum. Fechada	1	-22.674934	-42.002372	
2051320	"5167160501"	URBANO	DA SAUDE	MONTE ALEGRE	Poste Cliente	Rua	Mista	160	Lum. Fechada	1	-22.674934	-42.002372	
2051321	"5167160501"	URBANO	DA SAUDE	MONTE ALEGRE	Poste Cliente	Rua	Mista	160	Lum. Aberta	1	-22.675065	-42.002372	
2051324	"5167160501"	URBANO	ESTALEIRO	MONTE ALEGRE	Poste Cliente	Rua	Mista	160	Lum. Aberta	1	-22.67493	-42.002574	
2051329	"5167160501"	URBANO	RIO GRANDE DO SUL	MONTE ALEGRE	Poste Cliente	Rua	Mista	160	Lum. Fechada	1	-22.674882	-42.001956	
2051330	"5167160501"	URBANO	RIO GRANDE DO SUL	PARQUE RIVIERA	Poste Cliente	Rua	Mista	160	Lum. Fechada	1	-22.675016	-42.001934	
2051331	"5167160501"	URBANO	RIO GRANDE DO SUL	PARQUE RIVIERA	Poste Cliente	Rua	Mista	160	Lum. Fechada	1	-22.674993	-42.001734	
2051332	"5167160501"	URBANO	RIO GRANDE DO SUL	PARQUE RIVIERA	Poste Cliente	Rua	Mista	160	Lum. Fechada	1	-22.674872	-42.001749	
2051360	"5167160501"	URBANO	SANTA CATARINA	PARQUE RIVIERA	Poste Enel	Rua	Mista	160	Lum. Aberta	1	-22.678507	-42.000027	
2051386	"5167160501"	URBANO	ESPIRITO SANTO	PARQUE RIVIERA	Poste Enel	Rua	Mista	160	Lum. Aberta	1	-22.678042	-41.99967	
2051389	"5167160501"	URBANO	MARANHAO	PARQUE RIVIERA	Poste Enel	Rua	Mista	160	Lum. Aberta	1	-22.678975	-41.99955	
2051389	"5167160501"	URBANO	MARANHAO	PARQUE RIVIERA	Poste Enel	Rua	Mista	160	Lum. Aberta	1	-22.678975	-41.99955	
2061563	"5167170501"	URBANO	DAS GAIVOTAS	JARDIM PERO	Poste Enel	Avenida	Mista	160	Lum. Aberta	1	-22.67274	-41.997675	
2061608	"5167170501"	URBANO	BIG BOLA	JARDIM PERO	Poste Enel	Rua	Mista	160	Lum. Aberta	1	-22.67389	-42.004416	
2061635	"5167170501"	URBANO		12 JARDIM PERO	Poste Enel	Rua	Mista	160	Lum. Aberta	1	-22.674044	-42.003457	
2061635	"5167170501"	URBANO		12 JARDIM PERO	Poste Enel	Rua	Mista	160	Lum. Aberta	1	-22.674044	-42.003457	
2063314	"5464170501"	URBANO	DOS PASSAGEIROS	JACARE	Poste Enel	Rua	Mista	160	Refletor	1	-22.628585	-42.001105	
2071699	"5167180502"	URBANO	SAMBURA	SAMBURA	Poste Enel	Rua	Mista	160	Lum. Fechada	1	-22.669323	-42.002341	
2071700	"5167180502"	URBANO	SAMBURA	SAMBURA	Poste Enel	Rua	Mista	160	Lum. Fechada	1	-22.669266	-42.002365	
2071711	"5167180502"	URBANO	SANTA LUZIA	SAMBURA	Poste Enel	Rua	Mista	160	Lum. Fechada	1	-22.665645	-42.002221	
2071712	"5167180502"	URBANO	SANTA LUZIA	SAMBURA	Poste Enel	Rua	Mista	160	Lum. Fechada	1	-22.665572	-42.001855	
2071724	"5167180502"	URBANO	ESTRELA DALVA	SAMBURA	Poste Enel	Rua	Mista	160	Lum. Fechada	1	-22.665665	-42.002712	
2071737	"5167180502"	URBANO	CARINE HEIZER	SANTA MARGARIDA	Poste Enel	Rua	Mista	160	Lum. Aberta	1	-22.669407	-42.003201	
2073509	"547180501"	URBANO	AMARAL PEIMOTO	UNAMAR	Poste Enel	Rua	Mista	160	Lum. Aberta	1	-22.617132	-42.00663	
2073620	"547180501"	URBANO	DAS MARGARIDAS	AQUARIUS	Poste Enel	Rua	Mista	160	Lum. Aberta	1	-22.620932	-42.004438	
2075187	"5357180501"	URBANO		15 UNAMAR	Poste Enel	Avenida	Mista	160	Lum. Aberta	1	-22.653838	-42.003744	
2075188	"5357180501"	URBANO		15 UNAMAR	Poste Enel	Avenida	Mista	160	Lum. Aberta	1	-22.653854	-42.003407	
2075189	"5357180501"	URBANO		15 UNAMAR	Poste Enel	Avenida	Mista	160	Lum. Aberta	1	-22.653845	-42.002989	
2075194	"5357180501"	URBANO		15 UNAMAR	Poste Enel	Rua	Mista	160	Lum. Aberta	1	-22.653196	-42.002669	
2075202	"5357180501"	URBANO		10 UNAMAR	Poste Enel	Rua	Mista	160	Lum. Aberta	1	-22.652524	-42.002724	
2075203	"5357180501"	URBANO		10 UNAMAR	Poste Enel	Rua	Mista	160	Lum. Aberta	1	-22.652736	-42.002503	
2075205	"5357180501"	URBANO		10 UNAMAR	Poste Enel	Rua	Mista	160	Lum. Aberta	1	-22.652167	-42.0025	
2075210	"5357180501"	URBANO		8 UNAMAR	Poste Enel	Rua	Mista	160	Lum. Aberta	1	-22.651869	-42.003799	
2075217	"5357180501"	URBANO		7 UNAMAR	Poste Enel	Rua	Mista	160	Lum. Aberta	1	-22.651592	-42.00091	
2075222	"5357180501"	URBANO		6 UNAMAR	Poste Enel	Rua	Mista	160	Lum. Aberta	1	-22.651838	-42.000139	
2075225	"5357180501"	URBANO		6 UNAMAR	Poste Enel	Rua	Mista	160	Lum. Aberta	1	-22.651693	-41.999382	
2075227	"5357180501"	URBANO		4 UNAMAR	Poste Enel	Avenida	Mista	160	Lum. Aberta	1	-22.652349	-41.999375	
2075228	"5357180501"	URBANO		4 UNAMAR	Poste Enel	Avenida	Mista	160	Lum. Aberta	1	-22.652659	-41.999393	
2075232	"5357180501"	URBANO		2 UNAMAR	Poste Enel	Avenida	Mista	160	Lum. Aberta	1	-22.65396	-41.999377	
2075234	"5357180501"	URBANO		16 UNAMAR	Poste Enel	Avenida	Mista	160	Lum. Aberta	1	-22.654631	-41.999381	
2075236	"5357180501"	URBANO	PROJETADA	UNAMAR	Poste Enel	Avenida	Mista	160	Lum. Aberta	1	-22.651555	-41.999493	
2075240	"5357180501"	URBANO	SIDERAL	UNAMAR	Poste Enel	Rua	Mista	160	Lum. Aberta	1	-22.652633	-42.000783	
2075240	"5357180501"	URBANO	SIDERAL	UNAMAR	Poste Enel	Rua	Mista	160	Lum. Aberta	1	-22.652633	-42.000783	
2075245	"5357180501"	URBANO	DAS MARIMBAS	UNAMAR	Poste Enel	Rua	Mista	160	Lum. Aberta	1	-22.654172	-41.999998	
2075251	"5357180501"	URBANO	CARINE HEIZER	UNAMAR	Poste Enel	Rua	Mista	160	Lum. Aberta	1	-22.654911	-42.00073	
2075256	"5357180501"	URBANO	CARINE HEIZER	UNAMAR	Poste Enel	Rua	Mista	160	Lum. Aberta	1	-22.654897	-42.002028	
2075258	"5357180501"	URBANO	CARINE HEIZER	UNAMAR	Poste Enel	Rua	Mista	160	Lum. Aberta	1	-22.654906	-42.00243	
2075260	"5357180501"	URBANO	OURO	PORTO DO CARRO	Poste Enel	Rua	Mista	160	Lum. Aberta	1	-22.654928	-42.002727	
2075261	"5357180501"	URBANO	OURO	PORTO DO CARRO	Poste Enel	Rua	Mista	160	Lum. Aberta	1	-22.654925	-42.00301	
2075262	"5357180501"	URBANO	OURO	PORTO DO CARRO	Poste Enel	Rua	Mista	160	Lum. Aberta	1	-22.654916	-42.003305	
2075269	"5357180501"	URBANO	ANDORINHA	PORTO DO CARRO	Poste Enel	Rua	Mista	160	Lum. Aberta	1	-22.654543	-42.003062	
2075272	"5357180501"	URBANO	ANDORINHA	PORTO DO CARRO	Poste Enel	Rua	Mista	160	Lum. Aberta	1	-22.65418	-42.002523	
2075273	"5357180501"	URBANO	LIBERDADE	PORTO DO CARRO	Poste Enel	Rua	Mista	160	Lum. Aberta	1	-22.65395	-42.002518	
2075274	"5357180501"	URBANO	LIBERDADE	PORTO DO CARRO	Poste Enel	Rua	Mista	160	Lum. Aberta	1	-22.654542	-42.002446	
2075282	"5357180501"	URBANO	OURO	PORTO DO CARRO	Poste Enel	Avenida	Mista	160	Lum. Aberta	1	-22.653812	-42.000545	
2075285	"5357180501"	URBANO	OURO	PORTO DO CARRO	Poste Enel	Avenida	Mista	160	Lum. Aberta	1	-22.653806	-42.001596	
2075286	"5357180501"	URBANO	OURO	PORTO DO CARRO	Poste Enel	Avenida	Mista	160	Lum. Aberta	1	-22.653815	-42.001035	
2075287	"5357180501"	URBANO	OURO	PORTO DO CARRO	Poste Enel	Avenida	Mista	160	Lum. Aberta	1	-22.653819	-42.002296	
2075287	"5357180501"	URBANO	OURO	PORTO DO CARRO	Poste Enel	Avenida	Mista	160	Lum. Aberta	1	-22.653819	-42.002296	
2075293	"5357180501"	URBANO	DA LIBERDADE	PORTO DO CARRO	Poste Enel	Rua	Mista	160	Lum. Aberta	1	-22.652947	-42.000899	
2075294	"5357180501"	URBANO	DA LIBERDADE	PORTO DO CARRO	Poste Enel	Rua	Mista	160	Lum. Aberta	1	-22.652743	-42.000883	
2075300	"5357180501"	URBANO	DA LIBERDADE	PORTO DO CARRO	Poste Enel	Rua	Mista	160	Lum. Aberta	1	-22.652512	-42.002041	
2075335	"5357180503"	URBANO	BEIRA ALTA	MONTE ALEGRE	Poste Enel	Rua	Mista	160	Lum. Aberta	1	-22.658197	-42.004327	
2075336	"5357180503"	URBANO	BEIRA ALTA	MONTE ALEGRE	Poste Enel	Rua	Mista	160	Lum. Aberta	1	-22.657859	-42.004365	
2075337	"5357180503"	URBANO	BEIRA ALTA	MONTE ALEGRE	Poste Enel	Rua	Mista	160	Lum. Aberta	1	-22.657629	-42.004375	
2075339	"5357180503"	URBANO	BEIRA ALTA	MONTE ALEGRE	Poste Enel	Rua	Mista	160	Lum. Aberta	1	-22.656867	-42.004325	
2075340	"5357180503"	URBANO	SILVA MAGALHAES	MONTE ALEGRE	Poste Enel	Rua	Mista	160	Lum. Aberta	1	-22.656655	-42.004365	
2075341	"5357180503"	URBANO	SILVA MAGALHAES	MONTE ALEGRE	Poste Enel	Rua	Mista	160	Lum. Aberta	1	-22.656483	-42.004349	
2075342	"5357180503"	URBANO	SILVA MAGALHAES	MONTE ALEGRE	Poste Enel	Rua	Mista	160	Lum. Aberta	1	-22.656486	-42.004067	
2075343	"5357180503"	URBANO	ROUXINOL	MONTE ALEGRE	Poste Enel	Rua	Mista	160	Refletor	1	-22.656611	-42.003677	
2075344	"5357180503"	URBANO	ROUXINOL	MONTE ALEGRE	Poste Enel	Rua	Mista	160	Lum. Aberta	1	-22.656919	-42.003689	
2075345	"5357180503"	URBANO	ROUXINOL	MONTE ALEGRE	Poste Enel	Rua	Mista	160	Lum. Aberta	1	-22.657245	-42.003678	
2075346	"5357180503"	URBANO	ROUXINOL	MONTE ALEGRE	Poste Enel	Rua	Mista	160	Lum. Aberta	1	-22.657578	-42.003663	
2075357	"5357180503"	URBANO	12 DE MAIO	PORTO DO CARRO	Poste Enel	Rua	Mista	160	Lum. Aberta	1	-22.658216	-42.002992	
2075359	"5357180503"	URBANO	12 DE MAIO	PORTO DO CARRO	Poste Enel	Rua	Mista	160	Lum. Aberta	1	-22.657512	-42.00301	
2075364	"5357180503"	URBANO	MARIANA	PORTO DO CARRO	Poste Enel	Rua	Mista	160	Lum. Aberta	1	-22.656467	-42.002858	
2075365	"5357180503"	URBANO	MARIANA	PORTO DO CARRO	Poste Enel	Rua	Mista	160	Refletor	1	-22.656466	-42.002611	
2075365	"5357180503"	URBANO	BEIRA ALTA	PORTO DO CARRO	Poste Enel	Rua	Mista	160	Lum. Aberta	1	-22.656466	-42.002611	
2075366	"5357180503"	URBANO	BEIRA ALTA	PORTO DO CARRO	Poste Enel	Rua	Mista	160	Lum. Aberta	1	-22.656552	-42.002308	
2075367	"5357180503"	URBANO	BEIRA ALTA	PORTO DO CARRO	Poste Enel	Rua	Mista	160	Lum. Aberta	1	-22.65689	-42.002317	
2075369	"5357180503"	URBANO	BEIRA ALTA	PORTO DO CARRO	Poste Enel	Rua	Mista	160	Lum. Aberta	1	-22.657526	-42.002302	
2075370	"5357180503"	URBANO	MARIANA	PORTO DO CARRO	Poste Enel	Rua	Mista	160	Lum. Aberta	1	-22.657856	-42.002291	
2075373	"5357180503"	URBANO	ERNESTO CARDOSO DA FONSECA	PORTO DO CARRO	Poste Enel	Rua	Mista	160	Refletor	1	-22.65851	-42.001633	
2075373	"5357180503"	URBANO	ERNESTO CARDOSO DA FONSECA	PORTO DO CARRO	Poste Enel	Rua	Mista	160	Lum. Aberta	1	-22.65851	-42.001633	
2075374	"5357180503"	URBANO	ERNESTO CARDOSO DA FONSECA	PORTO DO CARRO	Poste Enel	Rua	Mista	160	Lum. Aberta	1	-22.658207	-42.001633	
2075375	"5357180503"	URBANO	ERNESTO CARDOSO DA FONSECA	PORTO DO CARRO	Poste Enel	Rua	Mista	160	Lum. Aberta	1	-22.657832	-42.001629	
2075376	"5357180503"	URBANO	ERNESTO CARDOSO DA FONSECA	PORTO DO CARRO	Poste Enel	Rua	Mista	160	Lum. Aberta	1	-22.657		

2081707	"5357210501"	URBANO	MARGARIDAS	UNAMAR	Poste Enel	Rua	Mista	160 Lum. Aberta	1	-22.661014	-42.003644
2081708	"5357210501"	URBANO	DAS MARGARIDAS	UNAMAR	Poste Enel	Rua	Mista	160 Lum. Aberta	1	-22.660984	-42.003231
2081713	"5357210501"	URBANO	MARGARIDAS	UNAMAR	Poste Enel	Rua	Mista	160 Lum. Aberta	1	-22.660982	-42.000123
2081714	"5357210501"	URBANO	MARGARIDAS	UNAMAR	Poste Enel	Rua	Mista	160 Lum. Aberta	1	-22.660923	-41.999639
2081717	"5357210501"	URBANO	YPE	UNAMAR	Poste Enel	Rua	Mista	160 Lum. Aberta	1	-22.660454	-41.999573
2081719	"5357210501"	URBANO	DAS FLORES	UNAMAR	Poste Enel	Rua	Mista	160 Lum. Aberta	1	-22.659855	-41.999592
2081721	"5357210501"	URBANO	DOS LIRIOS	UNAMAR	Poste Enel	Rua	Mista	160 Lum. Aberta	1	-22.659239	-41.999587
2081723	"5357210501"	URBANO	DOS LIRIOS	UNAMAR	Poste Enel	Rua	Mista	160 Lum. Aberta	1	-22.658934	-42.000266
2081725	"5357210501"	URBANO	DOS LIRIOS	UNAMAR	Poste Enel	Rua	Mista	160 Lum. Aberta	1	-22.659616	-42.000251
2081728	"5357210501"	URBANO	DAS OLIVEIRAS	UNAMAR	Poste Enel	Rua	Mista	160 Lum. Aberta	1	-22.660565	-42.000243
2081729	"5357210501"	URBANO	DAS OLIVEIRAS	UNAMAR	Poste Enel	Rua	Mista	160 Lum. Aberta	1	-22.660532	-42.000926
2081730	"5357210501"	URBANO	DAS OLIVEIRAS	UNAMAR	Poste Enel	Rua	Mista	160 Lum. Aberta	1	-22.660199	-42.000915
2081731	"5357210501"	URBANO	TAMOIOS	UNAMAR	Poste Enel	Rua	Mista	160 Lum. Aberta	1	-22.659889	-42.000949
2081733	"5357210501"	URBANO	DAS OLIVEIRAS	UNAMAR	Poste Enel	Rua	Mista	160 Lum. Aberta	1	-22.659247	-42.000951
2081735	"5357210501"	URBANO	DAS OLIVEIRAS	UNAMAR	Poste Enel	Rua	Mista	160 Lum. Aberta	1	-22.65894	-42.001636
2081736	"5357210501"	URBANO	DAS OLIVEIRAS	UNAMAR	Poste Enel	Rua	Mista	160 Lum. Aberta	1	-22.659302	-42.001595
2081737	"5357210501"	URBANO	DAS OLIVEIRAS	UNAMAR	Poste Enel	Rua	Mista	160 Lum. Aberta	1	-22.659593	-42.00161
2081738	"5357210501"	URBANO	DAS OLIVEIRAS	UNAMAR	Poste Enel	Rua	Mista	160 Refletor	1	-22.659911	-42.001609
2081738	"5357210501"	URBANO	DAS OLIVEIRAS	UNAMAR	Poste Enel	Rua	Mista	160 Lum. Aberta	1	-22.659911	-42.001603
2081741	"5357210501"	URBANO	DAS OLIVEIRAS	UNAMAR	Poste Enel	Rua	Mista	160 Refletor	1	-22.660921	-42.001606
2081742	"5357210501"	URBANO	DAS OLIVEIRAS	UNAMAR	Poste Enel	Rua	Mista	160 Lum. Aberta	1	-22.660827	-42.002023
2081743	"5357210501"	URBANO	DAS OLIVEIRAS	UNAMAR	Poste Enel	Rua	Mista	160 Lum. Aberta	1	-22.660602	-42.002293
2081744	"5357210501"	URBANO	D	UNAMAR	Poste Enel	Rua	Mista	160 Lum. Aberta	1	-22.660262	-42.002305
2081745	"5357210501"	URBANO	D	UNAMAR	Poste Enel	Rua	Mista	160 Lum. Aberta	1	-22.659953	-42.002302
2081746	"5357210501"	URBANO	D	UNAMAR	Poste Enel	Rua	Mista	160 Lum. Aberta	1	-22.659636	-42.002323
2081749	"5357210501"	URBANO	DOS COQUEIROS	UNAMAR	Poste Enel	Rua	Mista	160 Refletor	1	-22.659254	-42.003044
2081752	"5357210501"	URBANO	DOS COQUEIROS	UNAMAR	Poste Enel	Rua	Mista	160 Lum. Aberta	1	-22.659631	-42.002981
2081754	"5357210501"	URBANO	C	UNAMAR	Poste Enel	Rua	Mista	160 Lum. Aberta	1	-22.660306	-42.002977
2081755	"5357210501"	URBANO	C	UNAMAR	Poste Enel	Rua	Mista	160 Refletor	1	-22.660672	-42.002977
2081758	"5357210501"	URBANO	DAS AROEIRAS	UNAMAR	Poste Enel	Rua	Mista	160 Lum. Aberta	1	-22.660266	-42.003622
2081759	"5357210501"	URBANO	DAS AROEIRAS	UNAMAR	Poste Enel	Rua	Mista	160 Lum. Aberta	1	-22.659928	-42.00361
2081760	"5357210501"	URBANO	PROJETADA	UNAMAR	Poste Enel	Rua	Mista	160 Lum. Aberta	1	-22.659629	-42.003627
2081761	"5357210501"	URBANO	PROJETADA	UNAMAR	Poste Enel	Rua	Mista	160 Lum. Aberta	1	-22.659343	-42.003609
2081766	"5357210501"	URBANO	PROJETADA	UNAMAR	Poste Enel	Rua	Mista	160 Lum. Aberta	1	-22.659191	-42.00439
2081767	"5357210502"	URBANO	PROJETADA	UNAMAR	Poste Enel	Rua	Mista	160 Lum. Aberta	1	-22.661105	-42.004831
2081768	"5357210502"	URBANO	PROJETADA	UNAMAR	Poste Enel	Rua	Mista	160 Lum. Aberta	1	-22.661124	-42.004656
2081770	"5357210502"	URBANO	OLIVEIRA	UNAMAR	Poste Enel	Avenida	Mista	160 Lum. Aberta	1	-22.663313	-42.005207
2081771	"5357210502"	URBANO	OLIVEIRA	UNAMAR	Poste Enel	Avenida	Mista	160 Lum. Aberta	1	-22.662601	-42.005175
2090329	"5357220501"	URBANO	AMARAL PEIXOTO	FLORESTINHA	Poste Enel	Rua	Mista	160 Lum. Aberta	1	-22.66124	-42.004129
2090333	"5357220501"	URBANO	AMARAL PEIXOTO	FLORESTINHA	Poste Enel	Rua	Mista	160 Lum. Aberta	1	-22.66122	-42.003216
2090335	"5357220501"	URBANO	AMARAL PEIXOTO	FLORESTINHA	Poste Enel	Rua	Mista	160 Lum. Aberta	1	-22.661106	-42.003091
2090337	"5357220501"	URBANO	AMARAL PEIXOTO	FLORESTINHA	Poste Enel	Rua	Mista	160 Lum. Aberta	1	-22.66111	-42.002502
2090341	"5357220501"	URBANO	AMARAL PEIXOTO	FLORESTINHA	Poste Enel	Rua	Mista	160 Lum. Aberta	1	-22.661126	-42.00186
2090342	"5357220501"	URBANO	AMARAL PEIXOTO	FLORESTINHA	Poste Enel	Avenida	Mista	160 Lum. Aberta	1	-22.661219	-42.00174
2090351	"5357220501"	URBANO	AMARAL PEIXOTO	FLORESTINHA	Poste Enel	Rua	Mista	160 Lum. Aberta	1	-22.661077	-41.999123
2090353	"5357220501"	URBANO	AMARAL PEIXOTO	FLORESTINHA	Poste Enel	Rua	Mista	160 Lum. Aberta	1	-22.66173	-41.998471
2090354	"5357220501"	URBANO	AMARAL PEIXOTO	FLORESTINHA	Poste Enel	Rua	Mista	160 Lum. Aberta	1	-22.662011	-41.998445
2090355	"5357220501"	URBANO	AMARAL PEIXOTO	FLORESTINHA	Poste Enel	Rua	Mista	160 Refletor	1	-22.661724	-41.998884
2090355	"5357220501"	URBANO	AMARAL PEIXOTO	FLORESTINHA	Poste Enel	Rua	Mista	160 Lum. Aberta	1	-22.661724	-41.998884
2090356	"5357220501"	URBANO	AMARAL PEIXOTO	FLORESTINHA	Poste Enel	Rua	Mista	160 Lum. Aberta	1	-22.66143	-41.998937
2090361	"5357220501"	URBANO	AMARAL PEIXOTO	FLORESTINHA	Poste Enel	Rua	Mista	160 Lum. Aberta	1	-22.661461	-41.99897
2090366	"5357220501"	URBANO	AMARAL PEIXOTO	FLORESTINHA	Poste Enel	Rua	Mista	160 Lum. Aberta	1	-22.661615	-42.001559
2090369	"5357220501"	URBANO	AMARAL PEIXOTO	FLORESTINHA	Poste Enel	Avenida	Mista	160 Lum. Aberta	1	-22.662458	-42.001624
2090385	"5357220501"	URBANO	AMARAL PEIXOTO	FLORESTINHA	Poste Enel	Rua	Mista	160 Lum. Aberta	1	-22.662688	-41.999614
2090407	"5357220501"	URBANO	AMARAL PEIXOTO	FLORESTINHA	Poste Enel	Avenida	Mista	160 Lum. Aberta	1	-22.663629	-41.998938
2090425	"5357220501"	URBANO	AMARAL PEIXOTO	FLORESTINHA	Poste Enel	Rua	Mista	160 Lum. Aberta	1	-22.662365	-42.004383
2090426	"5357220501"	URBANO	AMARAL PEIXOTO	FLORESTINHA	Poste Enel	Rua	Mista	160 Lum. Aberta	1	-22.662076	-42.004439
2090555	"5357220502"	URBANO	ESPERANCA	FLORESTINHA	Poste Enel	Rua	Mista	160 Lum. Aberta	1	-22.658449	-42.007646
2090556	"5357220502"	URBANO	PROSPERIDADE	FLORESTINHA	Poste Enel	Rua	Mista	160 Refletor	1	-22.658669	-42.007619
2096753	"5167230502"	URBANO	LAURINDO	MARIA JOAQUINA	Poste Enel	Rua	Mista	160 Lum. Aberta	1	-22.692059	-42.011977
2096793	"5167230502"	URBANO	FLECHEIRA	MARIA JOAQUINA	Poste Enel	Rua	Mista	160 Lum. Aberta	1	-22.693639	-42.012407
2097521	"5357230501"	URBANO	MANOEL NETO	MARIA JOAQUINA	Poste Enel	Rua	Mista	160 Lum. Aberta	1	-22.656941	-42.010293
2097532	"5357230501"	URBANO	PROJETADA 2	MARIA JOAQUINA	Poste Enel	Rua	Mista	160 Lum. Aberta	1	-22.656851	-42.009932
2097585	"5357230502"	URBANO	JOSE RIBEIRO DANTAS	MARIA JOAQUINA	Poste Enel	Rua	Mista	160 Lum. Aberta	1	-22.661355	-42.015136
2097598	"5357230502"	URBANO	PROJETADA	MARIA JOAQUINA	Poste Enel	Rua	Mista	160 Lum. Aberta	1	-22.662347	-42.014211
2097630	"5357230503"	URBANO	22 MARIA JOAQUINA	Poste Enel	Rua	Mista	160 Lum. Aberta	1	-22.641046	-42.000683	
2104024	"5464240501"	URBANO	DA LUIA	TAMOIOS	Poste Enel	Rua	Mista	160 Lum. Aberta	1	-22.726951	-41.989536
2104025	"5464240501"	URBANO	DA LUIA	TAMOIOS	Poste Enel	Rua	Mista	160 Lum. Aberta	1	-22.727099	-41.989823
2104026	"5464240501"	URBANO	DA LUIA	TAMOIOS	Poste Enel	Rua	Mista	160 Lum. Aberta	1	-22.727237	-41.990124
2104027	"5464240501"	URBANO	DA LUIA	TAMOIOS	Poste Enel	Rua	Mista	160 Lum. Aberta	1	-22.727406	-41.99035
2104060	"5464240501"	URBANO	DE TODOS OS SANTOS	TAMOIOS	Poste Enel	Rua	Mista	160 Lum. Aberta	1	-22.727084	-41.994954
2105343	"5471247101"	URBANO	DAS CAPIVARAS	SANTA MARGARIDA	Poste Enel	Rua	Mista	160 Refletor	1	-22.632676	-42.038419
2106407	"5167240501"	URBANO	DOS MACACOS	TAMOIOS	Poste Enel	Rua	Mista	160 Refletor	1	-22.633965	-42.013596
2106874	"4401052401"	URBANO	PROJETADA 01	NOVA CALIFORNIA	Poste Enel	Rua	Mista	160 Lum. Aberta	1	-22.613254	-42.00832
2109013	"5357240501"	URBANO	PROJETADA 01	NOVA CALIFORNIA	Poste Enel	Rua	Mista	160 Lum. Aberta	1	-22.641693	-42.005125
2109031	"5357240501"	URBANO	PROJETADA 01	NOVA CALIFORNIA	Poste Enel	Rua	Mista	160 Lum. Aberta	1	-22.643252	-42.008378
2109035	"5357240501"	URBANO	PROJETADA 01	NOVA CALIFORNIA	Poste Enel	Travessa	Mista	160 Lum. Aberta	1	-22.642578	-42.009087
2109047	"5357240501"	URBANO	PROJETADA 01	NOVA CALIFORNIA	Poste Enel	Rua	Mista	160 Lum. Aberta	1	-22.642551	-42.011489
2109197	"5357240501"	URBANO	U	AQUARIUS	Poste Enel	Rua	Mista	160 Lum. Aberta	1	-22.643319	-42.006234
2117623	"5167260503"	URBANO	JOAO ANTONIO ROCHA	BRAGA	Poste Enel	Rua	Mista	160 Lum. Aberta	1	-22.896809	-42.035833
2118156	"5464250501"	URBANO	PROJETADA	BAIRORO CALIFORNIA	Poste Enel	Rua	Mista	160 Lum. Aberta	1	-22.632487	-42.032194
2118159	"5464250501"	URBANO	PROJETADA	BAIRORO CALIFORNIA	Poste Enel	Rua	Mista	160 Refletor	1	-22.623543	-42.031174
2118185	"5464250501"	URBANO	PROJETADA	BAIRORO CALIFORNIA	Poste Enel	Rua	Mista	160 Lum. Fechada	1	-22.619105	-42.032407
2118190	"5464250501"	URBANO	PROJETADA	BAIRORO CALIFORNIA	Poste Enel	Rua	Mista	160 Lum. Aberta	1	-22.621366	-42.031399
2118193	"5464250501"	URBANO	PROJETADA	BAIRORO CALIFORNIA	Poste Enel	Rua	Mista	160 Lum. Aberta	1	-22.62238	-42.030961
2118206	"5464250501"	URBANO	PROJETADA	BAIRORO CALIFORNIA	Poste Enel	Rua	Mista	160 Lum. Aberta	1	-22.620748	-42.030866
2118210	"5464250501"	URBANO	PROJETADA	BAIRORO CALIFORNIA	Poste Enel	Rua	Mista	160 Lum. Aberta	1	-22.619033	-42.031614
2118228	"5464250501"	URBANO	PROJETADA	BAIRORO CALIFORNIA	Poste Enel	Rua	Mista	160 Refletor	1	-22.622659	-42.029118
2118229	"5464250501"	URBANO	PROJETADA	BAIRORO CALIFORNIA	Poste Enel	Rua	Mista	160 Lum. Aberta	1	-22.622705	-42.029159
2118234	"5464250501"	URBANO	PROJETADA	BAIRORO CALIFORNIA	Poste Enel	Rua	Mista	160 Lum. Aberta	1	-22.627179	-42.029692
2118241	"5464250501"	URBANO	PROJETADA	BAIRORO CALIFORNIA	Poste Enel	Rua	Mista	160 Lum. Aberta	1	-22.627227	-42.027158
2118248	"5464250501"	URBANO	PROJETADA	BAIRORO CALIFORNIA	Poste Enel	Rua	Mista	160 Lum. Aberta	1	-22.628808	-42.030584
2118249	"5464250501"	URBANO	PROJETADA	BAIRORO CALIFORNIA	Poste Enel	Rua	Mista	160 Lum. Aberta	1	-22.628938	-42.030885
2118250	"5464250501"	URBANO	PROJETADA	BAIRORO CALIFORNIA	Poste Enel	Rua	Mista	160 Lum. Aberta	1	-22.629317	-42.031276
2118257	"5464250501"	URBANO	PROJETADA	BAIRORO CALIFORNIA	Poste Enel	Rua	Mista	160 Lum. Aberta	1	-22.628789	-42.02855
2118264	"5464250501"	URBANO	PROJETADA	BAIRORO CALIFORNIA	Poste Enel	Rua	Mista	160 Refletor	1	-22.628935	-42.026858
2118269	"5464250501"	URBANO	PROJETADA	BAIRORO CALIFORNIA	Poste Enel	Rua	Mista	160 Lum. Aberta	1	-22.628916	-42.029029
2118270	"5464250501"	URBANO	PROJETADA	BAIRORO CALIFORNIA	Poste Enel	Rua	Mista	160 Lum. Aberta	1	-22.630317	-42.029561
211											

2123065	"5464290501"	URBANO	DAS PACAS	NOVA CALIFORNIA	Poste Enel	Rua	Mista	160 Lum. Aberta	1	-22.61751	-42.027426
2123067	"5464290501"	URBANO	DAS PACAS	NOVA CALIFORNIA	Poste Enel	Rua	Mista	160 Lum. Aberta	1	-22.618032	-42.027428
2123079	"5464290501"	URBANO	DAS PACAS	NOVA CALIFORNIA	Poste Enel	Rua	Mista	160 Refletor	1	-22.620006	-42.026802
2123143	"5464290501"	URBANO	DAS PACAS	NOVA CALIFORNIA	Poste Enel	Rua	Mista	160 Refletor	1	-22.621412	-42.025213
2123162	"5464290501"	URBANO	DAS PACAS	NOVA CALIFORNIA	Poste Enel	Rua	Mista	160 Refletor	1	-22.618196	-42.0241
2123163	"5464290501"	URBANO	DAS PACAS	NOVA CALIFORNIA	Poste Enel	Rua	Mista	160 Lum. Aberta	1	-22.617854	-42.024074
2123182	"5464290501"	URBANO	DAS PACAS	NOVA CALIFORNIA	Poste Enel	Rua	Mista	160 Refletor	1	-22.61236	-42.024123
2123184	"5464290501"	URBANO	DAS PACAS	NOVA CALIFORNIA	Poste Enel	Rua	Mista	160 Refletor	1	-22.611737	-42.024171
2123184	"5464290501"	URBANO	DAS PACAS	NOVA CALIFORNIA	Poste Enel	Rua	Mista	160 Lum. Aberta	1	-22.611737	-42.024171
2123192	"5464290501"	URBANO	DAS PACAS	NOVA CALIFORNIA	Poste Enel	Rua	Mista	160 Refletor	1	-22.612794	-42.023014
2123195	"5464290501"	URBANO	DAS PACAS	NOVA CALIFORNIA	Poste Enel	Rua	Mista	160 Lum. Aberta	1	-22.613613	-42.02303
2123204	"5464290501"	URBANO	DAS PACAS	NOVA CALIFORNIA	Poste Enel	Rua	Mista	160 Lum. Aberta	1	-22.616053	-42.022435
2123205	"5464290501"	URBANO	DAS PACAS	NOVA CALIFORNIA	Poste Enel	Rua	Mista	160 Lum. Aberta	1	-22.616222	-42.022421
2123206	"5464290501"	URBANO	DAS PACAS	NOVA CALIFORNIA	Poste Enel	Rua	Mista	160 Lum. Aberta	1	-22.616739	-42.022417
2123209	"5464290501"	URBANO	DAS PACAS	NOVA CALIFORNIA	Poste Enel	Rua	Mista	160 Refletor	1	-22.614584	-42.021438
2123218	"5464290501"	URBANO	DAS PACAS	NOVA CALIFORNIA	Poste Enel	Rua	Mista	160 Refletor	1	-22.617117	-42.022983
2124039	"5357290501"	URBANO	DAS PACAS	NOVA CALIFORNIA	Poste Enel	ESTRADA	Mista	160 Refletor	1	-22.629671	-42.022896
2124039	"5357290501"	URBANO	DAS PACAS	NOVA CALIFORNIA	Poste Enel	ESTRADA	Mista	160 Lum. Aberta	1	-22.629671	-42.022896
2124043	"5357290501"	URBANO	DAS PACAS	NOVA CALIFORNIA	Poste Enel	ESTRADA	Mista	160 Refletor	1	-22.630891	-42.022971
2124069	"5357290501"	URBANO	DAS PACAS	NOVA CALIFORNIA	Poste Enel	ESTRADA	Mista	160 Lum. Aberta	1	-22.632164	-42.023064
2124128	"5357290501"	URBANO	DAS PACAS	NOVA CALIFORNIA	Poste Enel	ESTRADA	Mista	160 Lum. Aberta	1	-22.626766	-42.022099
2124145	"5357290501"	URBANO	DAS PACAS	NOVA CALIFORNIA	Poste Enel	ESTRADA	Mista	160 Refletor	1	-22.626261	-42.022023
2124164	"5357290501"	URBANO	DAS PACAS	NOVA CALIFORNIA	Poste Enel	ESTRADA	Mista	160 Lum. Aberta	1	-22.625301	-42.020343
2124183	"5357290501"	URBANO	DAS PACAS	NOVA CALIFORNIA	Poste Enel	ESTRADA	Mista	160 Refletor	1	-22.624223	-42.018683
2124220	"5357290501"	URBANO	DAS PACAS	NOVA CALIFORNIA	Poste Enel	ESTRADA	Mista	160 Lum. Aberta	1	-22.631297	-42.024407
2124224	"5357290501"	URBANO	DAS PACAS	NOVA CALIFORNIA	Poste Enel	ESTRADA	Mista	160 Refletor	1	-22.632471	-42.023999
2124243	"5357290501"	URBANO	DAS PACAS	NOVA CALIFORNIA	Poste Enel	ESTRADA	Mista	160 Refletor	1	-22.626117	-42.024016
2124244	"5357290501"	URBANO	DAS PACAS	NOVA CALIFORNIA	Poste Enel	ESTRADA	Mista	160 Refletor	1	-22.625889	-42.024029
2124253	"5357290501"	URBANO	DAS PACAS	NOVA CALIFORNIA	Poste Enel	ESTRADA	Mista	160 Refletor	1	-22.623259	-42.024083
2124256	"5357290501"	URBANO	DAS PACAS	NOVA CALIFORNIA	Poste Enel	ESTRADA	Mista	160 Refletor	1	-22.62362	-42.025137
2124258	"5357290501"	URBANO	DAS PACAS	NOVA CALIFORNIA	Poste Enel	ESTRADA	Mista	160 Lum. Aberta	1	-22.624277	-42.025141
2124278	"5357290501"	URBANO	DAS PACAS	NOVA CALIFORNIA	Poste Enel	ESTRADA	Mista	160 Refletor	1	-22.62849	-42.025643
2126799	"5413200501"	URBANO	DA ASSEMBLEIA	ADRIARIUS	Poste Cliente	Rua	Mista	160 Lum. Aberta	1	-22.59217	-42.003432
2129758	"4393300503"	RURAL	R. ORLANDO BRAGANCA	UNAMAR	Poste Enel	Rua	Mista	160 Lum. Aberta	1	-22.649532	-42.016803
2129836	"4393300503"	RURAL	R. ORLANDO BRAGANCA	UNAMAR	Poste Enel	Rua	Mista	160 Lum. Aberta	1	-22.650351	-42.018048
2129845	"4393300503"	RURAL	ONCA	UNAMAR	Poste Enel	Rua	Mista	160 Lum. Aberta	1	-22.647362	-42.017992
2129852	"4393300503"	RURAL	ONCA	UNAMAR	Poste Enel	Rua	Mista	160 Lum. Aberta	1	-22.647999	-42.018569
2129854	"4393300503"	RURAL	ONCA	UNAMAR	Poste Enel	Rua	Mista	160 Lum. Aberta	1	-22.648676	-42.018534
2129902	"4393300503"	RURAL	PROJETADA	UNAMAR	Poste Enel	Rua	Mista	160 Lum. Aberta	1	-22.651211	-42.019533
2129903	"4393300503"	RURAL	PROJETADA	UNAMAR	Poste Enel	Rua	Mista	160 Lum. Aberta	1	-22.648863	-42.020028
2129916	"4393300503"	RURAL	PROJETADA	UNAMAR	Poste Enel	Rua	Mista	160 Lum. Aberta	1	-22.649732	-42.020099
2130261	"5464300501"	URBANO	DAS PACAS	NOVA CALIFORNIA	Poste Enel	Rua	Mista	160 Refletor	1	-22.622504	-42.01714
2130264	"5464300501"	URBANO	DAS PACAS	NOVA CALIFORNIA	Poste Enel	Rua	Mista	160 Refletor	1	-22.621634	-42.017107
2130270	"5464300501"	URBANO	DAS PACAS	NOVA CALIFORNIA	Poste Enel	Rua	Mista	160 Lum. Fechada	1	-22.621204	-42.017797
2130274	"5464300501"	URBANO	DAS PACAS	NOVA CALIFORNIA	Poste Enel	Rua	Mista	160 Refletor	1	-22.620082	-42.016984
2130278	"5464300501"	URBANO	DAS PACAS	NOVA CALIFORNIA	Poste Enel	Rua	Mista	160 Refletor	1	-22.620417	-42.016009
2130295	"5464300501"	URBANO	DAS PACAS	NOVA CALIFORNIA	Poste Enel	Rua	Mista	160 Refletor	1	-22.621332	-42.018204
2130314	"5464300501"	URBANO	DAS PACAS	NOVA CALIFORNIA	Poste Enel	Rua	Mista	160 Lum. Aberta	1	-22.619639	-42.017625
2130315	"5464300501"	URBANO	DAS PACAS	NOVA CALIFORNIA	Poste Enel	Rua	Mista	160 Lum. Aberta	1	-22.619248	-42.019043
2130318	"5464300501"	URBANO	DAS PACAS	NOVA CALIFORNIA	Poste Enel	Rua	Mista	160 Lum. Aberta	1	-22.618205	-42.018959
2130347	"5464300501"	URBANO	DAS PACAS	NOVA CALIFORNIA	Poste Enel	Rua	Mista	160 Refletor	1	-22.620737	-42.021453
2130363	"5464300501"	URBANO	DAS PACAS	NOVA CALIFORNIA	Poste Enel	Rua	Mista	160 Refletor	1	-22.616709	-42.021017
2130365	"5464300501"	URBANO	DAS PACAS	NOVA CALIFORNIA	Poste Enel	Rua	Mista	160 Refletor	1	-22.616087	-42.021037
2130373	"5464300501"	URBANO	DAS PACAS	NOVA CALIFORNIA	Poste Enel	Rua	Mista	160 Refletor	1	-22.613464	-42.021957
2130376	"5464300501"	URBANO	DAS PACAS	NOVA CALIFORNIA	Poste Enel	Rua	Mista	160 Refletor	1	-22.615552	-42.021529
2130376	"5464300501"	URBANO	DAS PACAS	NOVA CALIFORNIA	Poste Enel	Rua	Mista	160 Refletor	1	-22.615552	-42.021529
2130377	"5464300501"	URBANO	DAS PACAS	NOVA CALIFORNIA	Poste Enel	Rua	Mista	160 Refletor	1	-22.615797	-42.021561
2130378	"5464300501"	URBANO	DAS PACAS	NOVA CALIFORNIA	Poste Enel	Rua	Mista	160 Refletor	1	-22.616086	-42.021606
2130379	"5464300501"	URBANO	DAS PACAS	NOVA CALIFORNIA	Poste Enel	Rua	Mista	160 Refletor	1	-22.616352	-42.021642
2130387	"5464300501"	URBANO	DAS PACAS	NOVA CALIFORNIA	Poste Enel	Rua	Mista	160 Lum. Aberta	1	-22.619367	-42.021696
2131257	"4438300509"	URBANO	ITAJUURU	CENTRO	Poste Cliente	Rua	Mista	160 Lum. Globo	1	-22.879977	-42.021722
2131257	"4438300509"	URBANO	ITAJUURU	CENTRO	Poste Cliente	Rua	Mista	160 Lum. Globo	1	-22.879977	-42.021722
2131257	"4438300509"	URBANO	ITAJUURU	CENTRO	Poste Cliente	Rua	Mista	160 Lum. Globo	1	-22.879977	-42.021722
2131258	"4438300509"	URBANO	ITAJUURU	CENTRO	Poste Cliente	Rua	Mista	160 Lum. Globo	1	-22.879978	-42.021722
2131258	"4438300509"	URBANO	ITAJUURU	CENTRO	Poste Cliente	Rua	Mista	160 Lum. Globo	1	-22.879978	-42.021618
2131258	"4438300509"	URBANO	ITAJUURU	CENTRO	Poste Cliente	Rua	Mista	160 Lum. Globo	1	-22.879978	-42.021618
2131260	"4438300509"	URBANO	ITAJUURU	CENTRO	Poste Cliente	Rua	Mista	160 Lum. Globo	1	-22.880053	-42.021911
2131260	"4438300509"	URBANO	ITAJUURU	CENTRO	Poste Cliente	Rua	Mista	160 Lum. Globo	1	-22.880053	-42.021911
2131260	"4438300509"	URBANO	ITAJUURU	CENTRO	Poste Cliente	Rua	Mista	160 Lum. Globo	1	-22.880053	-42.021911
2131261	"4438300509"	URBANO	ITAJUURU	CENTRO	Poste Cliente	Rua	Mista	160 Lum. Globo	1	-22.879975	-42.021892
2131261	"4438300509"	URBANO	ITAJUURU	CENTRO	Poste Cliente	Rua	Mista	160 Lum. Globo	1	-22.879975	-42.021892
2131261	"4438300509"	URBANO	ITAJUURU	CENTRO	Poste Cliente	Rua	Mista	160 Lum. Globo	1	-22.879975	-42.021892
2131262	"4438300509"	URBANO	ITAJUURU	CENTRO	Poste Cliente	Rua	Mista	160 Lum. Globo	1	-22.880006	-42.021759
2131262	"4438300509"	URBANO	ITAJUURU	CENTRO	Poste Cliente	Rua	Mista	160 Lum. Globo	1	-22.880006	-42.021759
2131262	"4438300509"	URBANO	ITAJUURU	CENTRO	Poste Cliente	Rua	Mista	160 Lum. Globo	1	-22.880006	-42.021759
2131263	"4438300509"	URBANO	ITAJUURU	CENTRO	Poste Cliente	Rua	Mista	160 Lum. Globo	1	-22.879982	-42.021872
2131263	"4438300509"	URBANO	ITAJUURU	CENTRO	Poste Cliente	Rua	Mista	160 Lum. Globo	1	-22.879982	-42.021872
2131263	"4438300509"	URBANO	ITAJUURU	CENTRO	Poste Cliente	Rua	Mista	160 Lum. Globo	1	-22.879982	-42.021872
2131264	"4438300509"	URBANO	ITAJUURU	CENTRO	Poste Cliente	Rua	Mista	160 Lum. Globo	1	-22.879982	-42.021872
2131264	"4438300509"	URBANO	ITAJUURU	CENTRO	Poste Cliente	Rua	Mista	160 Lum. Globo	1	-22.879982	-42.021872
2167797	"4438070709"	URBANO	H	UNAMAR	Poste Enel	Travessa	Mista	160 Lum. Aberta	1	-22.646579	-42.012244
2167796	"4438070709"	URBANO	H	UNAMAR	Poste Enel	Travessa	Mista	160 Lum. Aberta	1	-22.646558	-42.011999
2131718	"5413300501"	URBANO	DAS PALMEIRAS	CENTRO HIPICO	Poste Cliente	ALAMEDA	Mista	160 Lum. Aberta	1	-22.584476	-41.999927
2131847	"5413300501"	URBANO	BOSQUE DO GARGOA	CENTRO HIPICO	Poste Enel	ALAMEDA	Mista	160 Lum. Aberta	1	-22.587007	-42.003107
2131848	"5413300501"	URBANO	BOSQUE DO GARGOA	CENTRO HIPICO	Poste Cliente	ALAMEDA	Mista	160 Lum. Aberta	1	-22.586954	-42.003366
2131849	"5413300501"	URBANO	BOSQUE DO GARGOA	CENTRO HIPICO	Poste Cliente	ALAMEDA	Mista	160 Lum. Aberta	1	-22.586881	-42.003649
2131850	"5413300501"	URBANO	BOSQUE DO GARGOA	CENTRO HIPICO	Poste Cliente	ALAMEDA	Mista	160 Lum. Aberta	1	-22.586849	-42.003786
2131851	"5413300501"	URBANO	BOSQUE DO GARGOA	CENTRO HIPICO	Poste Cliente	ALAMEDA	Mista	160 Lum. Aberta	1	-22.586819	-42.003882
2142464	"4438040601"	URBANO	GURIRI	PERO	Poste Cliente	ESTRADA	Mista	160 Lum. Fechada	1	-22.815052	-41.98029
2142465	"4438040601"	URBANO	GURIRI	PERO	Poste Cliente	ESTRADA	Mista	160 Lum. Fechada	1	-22.815102	-41.980387
2142466	"4438040601"	URBANO	GURIRI	PERO	Poste Cliente	ESTRADA	Mista	160 Lum. Fechada	1	-22.815101	-41.98052
2142467	"4438040601"	URBANO	GURIRI	PERO	Poste Cliente	ESTRADA	Mista	160 Lum. Fechada	1	-22.815231	-41.980541
2142468	"4438040601"	URBANO	GURIRI	PERO	Poste Cliente	ESTRADA	Mista	160 Lum. Fechada	1	-22.81538	-41.980547
2142469	"4438040601"	URBANO	GURIRI	PERO	Poste Cliente	ESTRADA	Mista	160 Lum. Fechada	1	-22.815465	-41.980578
2142470	"4438040601"	URBANO	GURIRI	PERO	Poste Cliente	ESTRADA	Mista	160 Lum. Fechada	1	-22.815526	-41.980642
2142471	"4438040601"	URBANO	GURIRI	PERO	Poste Cliente	ESTRADA	Mista	160 Lum. Fechada	1	-22.815543	-41.980542
2142472	"4438040601"	URBANO	GURIRI	PERO	Poste Cliente	ESTRADA	Mista	160 Lum. Fechada	1	-22.815725	-41.980738
2142473	"4438040601"	URBANO	GURIRI	PERO	Poste Cliente	ESTRADA	Mista	160 Lum. Fechada	1	-22.815638	-41.981017
2142474	"4438040601"	URBANO	GURIRI	PERO	Poste Cliente	ESTRADA	Mista	160 Lum. Fechada	1	-22	

1968832	"4401050201"	URBANO	ALICE TORRES	PORTINHO	Poste Enel	Rua	Mista	250	Refletor	1	-22.876815	-42.02501
2197573	"5464150601"	URBANO	VENEZIA MARIA CORDEIRO	CENTRO	Poste Cliente	Vila	Mista	250	Lum. Aberta	1	-22.882273	-42.022173
2197572	"5464150601"	URBANO	VENEZIA MARIA CORDEIRO	CENTRO	Poste Cliente	Vila	Mista	250	Lum. Fechada	1	-22.882185	-42.022047
2196465	"4438150619"	URBANO	PACAS	UNAMAR	Poste Enel	Rua	Mista	250	Refletor	1	-22.619025	-42.038168
2196464	"4438150619"	URBANO	PACAS	UNAMAR	Poste Enel	Rua	Mista	250	Refletor	1	-22.617244	-42.034469
2196457	"4438150617"	URBANO	PACAS	UNAMAR	Poste Enel	Rua	Mista	250	Lum. Aberta	1	-22.609003	-42.022868
2196437	"4438150609"	URBANO	NOSSA SENHORA DAS GRACAS	SINAGOGA	Poste Enel	Rua	Mista	250	Lum. Aberta	1	-22.653317	-42.015753
2196436	"4438150609"	URBANO	NOSSA SENHORA DAS GRACAS	SINAGOGA	Poste Enel	Rua	Mista	250	Lum. Aberta	1	-22.653097	-42.015615
2196412	"4438150605"	URBANO	PROJETADA	SINAGOGA	Poste Enel	Rua	Mista	250	Refletor	1	-22.65329	-42.012008
2196409	"4438150605"	URBANO	SINAGOGA	SINAGOGA	Poste Enel	Rua	Mista	250	Lum. Aberta	1	-22.656493	-42.021466
2196400	"4438150605"	URBANO	SINAGOGA	SINAGOGA	Poste Enel	Rua	Mista	250	Refletor	1	-22.656462	-42.014626
2196390	"4438150603"	URBANO	AMARAL PEIXOTO	UNAMAR	Poste Enel Derivação	RODOVIA	Mista	250	Lum. Fechada	1	-22.668816	-42.004192
2196389	"4438150603"	URBANO	AMARAL PEIXOTO	UNAMAR	Poste Enel	RODOVIA	Mista	250	Lum. Fechada	1	-22.668447	-42.004238
2196388	"4438150603"	URBANO	AMARAL PEIXOTO	UNAMAR	Poste Enel	RODOVIA	Mista	250	Lum. Fechada	1	-22.668132	-42.004235
2193121	"5464140617"	URBANO	DAS PACAS	NOVA CALIFORNIA	Poste Enel	ESTRADA	Mista	250	Lum. Aberta	1	-22.62823	-42.029247
2192120	"5464140617"	URBANO	DAS PACAS	NOVA CALIFORNIA	Poste Enel	ESTRADA	Mista	250	Lum. Aberta	1	-22.628731	-42.029015
2000998	"5167080501"	URBANO	WALTER ROLLMAN	BRAGA	Poste Enel	Rua	Mista	250	Lum. Aberta	1	-22.883478	-42.018933
2001015	"5167080501"	URBANO	COSME DE SOUZA	BRAGA	Poste Enel	Rua	Mista	250	Lum. Aberta	1	-22.882631	-42.018194
2175563	"5357080619"	RURAL	PROJETADA	AGRISA	Poste Enel	ESTRADA	Mista	250	Lum. Aberta	1	-22.591187	-42.149325
2175562	"5357080619"	RURAL	PROJETADA	AGRISA	Poste Enel	ESTRADA	Mista	250	Lum. Aberta	1	-22.591177	-42.150808
2175556	"5357080619"	RURAL	PROJETADA	AGRISA	Poste Enel	ESTRADA	Mista	250	Lum. Aberta	1	-22.591285	-42.151108
2175553	"5357080619"	RURAL	PROJETADA	AGRISA	Poste Enel	ESTRADA	Mista	250	Lum. Aberta	1	-22.590823	-42.14982
2175551	"5357080619"	RURAL	PROJETADA	AGRISA	Poste Enel	ESTRADA	Mista	250	Lum. Aberta	1	-22.591441	-42.148984
2012376	"5167080501"	URBANO	MARIO FISCHER	JARDIM MACHADO	Poste Enel	Rua	Mista	250	Refletor	1	-22.881278	-42.012561
2175490	"5357080605"	RURAL	PROJETADA	ANGELIM	Poste Enel	ESTRADA	Mista	250	Lum. Aberta	1	-22.681287	-42.08555
2175463	"5357070627"	RURAL	PROJETADA	ARACA	Poste Enel	ESTRADA	Mista	250	Lum. Aberta	1	-22.641876	-42.084613
2175375	"5357070608"	RURAL	DA AGRISA	CAMPOS NOVOS	Poste Enel	ESTRADA	Mista	250	Lum. Aberta	1	-22.687045	-42.047405
2033178	"4401051101"	URBANO	AMERICO GOMES DA FONSECA	JARDIM ESPERANCA	Poste Enel	ESTRADA	Mista	250	Refletor	1	-22.840036	-41.995711
2033178	"4401051101"	URBANO	AMERICO GOMES DA FONSECA	JARDIM ESPERANCA	Poste Enel	ESTRADA	Mista	250	Refletor	1	-22.840036	-41.995711
2040061	"5471140501"	URBANO	MIGUEL LUCAS PIMENTA	PERO	Poste Enel	Rua	Mista	250	Refletor	1	-22.831777	-42.027791
2040062	"5471140501"	URBANO	NEEMIAS PIMENTA	PERO	Poste Enel	Rua	Mista	250	Refletor	1	-22.831642	-42.027973
2040063	"5471140501"	URBANO	NEEMIAS PIMENTA	PERO	Poste Enel	Rua	Mista	250	Refletor	1	-22.83152	-42.028095
2040064	"5471140501"	URBANO	BAHIA	JARDIM PERO	Poste Enel	Rua	Mista	250	Refletor	1	-22.831298	-42.028254
2040065	"5471140501"	URBANO	BAHIA	JARDIM PERO	Poste Enel	Rua	Mista	250	Refletor	1	-22.831196	-42.028037
2040066	"5471140501"	URBANO	BAHIA	JARDIM PERO	Poste Enel	Rua	Mista	250	Refletor	1	-22.830956	-42.027802
2040067	"5471140501"	URBANO	BAHIA	JARDIM PERO	Poste Enel	Rua	Mista	250	Refletor	1	-22.830802	-42.027524
2040068	"5471140501"	URBANO	BAHIA	JARDIM PERO	Poste Enel	Rua	Mista	250	Refletor	1	-22.830914	-42.027424
2040069	"5471140501"	URBANO	BAHIA	JARDIM PERO	Poste Enel	Rua	Mista	250	Refletor	1	-22.831063	-42.027339
2040364	"5167140502"	URBANO	RIO DE JANEIRO	JARDIM PERO	Poste Enel	Avenida	Mista	250	Refletor	1	-22.83028	-41.999685
2040364	"5167140502"	URBANO	RIO DE JANEIRO	JARDIM PERO	Poste Enel	Avenida	Mista	250	Refletor	1	-22.83028	-41.999685
2044419	"5167150501"	URBANO	ORLA	FLORESTINHA	Poste Enel	Rua	Mista	250	Lum. Aberta	1	-22.681592	-42.006373
2044422	"5167150501"	URBANO	ORLA	FLORESTINHA	Poste Enel	Rua	Mista	250	Lum. Aberta	1	-22.681757	-42.006296
2044423	"5167150501"	URBANO	ORLA	FLORESTINHA	Poste Enel	Rua	Mista	250	Lum. Aberta	1	-22.682087	-42.006251
2044424	"5167150501"	URBANO	ORLA	FLORESTINHA	Poste Enel	Rua	Mista	250	Lum. Aberta	1	-22.682272	-42.006218
2044425	"5167150501"	URBANO	ORLA	FLORESTINHA	Poste Enel	Rua	Mista	250	Lum. Aberta	1	-22.682445	-42.006255
2044426	"5167150501"	URBANO	ORLA	FLORESTINHA	Poste Enel	Rua	Mista	250	Lum. Aberta	1	-22.681678	-42.006084
2044427	"5167150501"	URBANO	ORLA	FLORESTINHA	Poste Enel	Rua	Mista	250	Lum. Aberta	1	-22.68165	-42.005773
2044428	"5167150501"	URBANO	ORLA	FLORESTINHA	Poste Enel	Rua	Mista	250	Lum. Aberta	1	-22.681775	-42.005587
2044431	"5167150501"	URBANO	ORLA	FLORESTINHA	Poste Enel	Rua	Mista	250	Lum. Aberta	1	-22.682093	-42.005936
2044432	"5167150501"	URBANO	ORLA	FLORESTINHA	Poste Enel	Rua	Mista	250	Lum. Aberta	1	-22.681505	-42.005534
2044433	"5167150501"	URBANO	ORLA	FLORESTINHA	Poste Enel	Rua	Mista	250	Lum. Aberta	1	-22.681423	-42.005595
2044434	"5167150501"	URBANO	ORLA	FLORESTINHA	Poste Enel	Rua	Mista	250	Lum. Aberta	1	-22.681245	-42.005634
2044435	"5167150501"	URBANO	ORLA	FLORESTINHA	Poste Enel	Rua	Mista	250	Lum. Aberta	1	-22.68121	-42.005649
2044436	"5167150501"	URBANO	ORLA	FLORESTINHA	Poste Enel	Rua	Mista	250	Lum. Aberta	1	-22.68103	-42.005774
2044438	"5167150501"	URBANO	ORLA	FLORESTINHA	Poste Enel	Rua	Mista	250	Lum. Aberta	1	-22.68161	-42.005431
2044439	"5167150501"	URBANO	ORLA	FLORESTINHA	Poste Enel	Rua	Mista	250	Lum. Aberta	1	-22.681581	-42.005092
2044440	"5167150501"	URBANO	ORLA	FLORESTINHA	Poste Enel	Rua	Mista	250	Lum. Aberta	1	-22.681616	-42.004911
2044442	"5167150501"	URBANO	ORLA	FLORESTINHA	Poste Enel	Rua	Mista	250	Lum. Aberta	1	-22.68212	-42.004844
2044444	"5167150501"	URBANO	MEDIDOR 11825024	FLORESTINHA	Poste Enel	Rua	Mista	250	Lum. Aberta	1	-22.681427	-42.004965
2044447	"5167150501"	URBANO	MEDIDOR 11825024	FLORESTINHA	Poste Enel	Rua	Mista	250	Lum. Aberta	1	-22.68111	-42.004969
2044448	"5167150501"	URBANO	MEDIDOR 11825024	FLORESTINHA	Poste Enel	Rua	Mista	250	Lum. Aberta	1	-22.680829	-42.005035
2044449	"5167150501"	URBANO	MEDIDOR 11825024	FLORESTINHA	Poste Enel	Rua	Mista	250	Lum. Aberta	1	-22.681543	-42.004759
2044451	"5167150501"	URBANO	MEDIDOR 11825024	FLORESTINHA	Poste Enel	Rua	Mista	250	Lum. Aberta	1	-22.681548	-42.004263
2044452	"5167150501"	URBANO	MEDIDOR 11825024	FLORESTINHA	Poste Enel	Rua	Mista	250	Lum. Aberta	1	-22.681825	-42.004199
2044453	"5167150501"	URBANO	MEDIDOR 11825024	FLORESTINHA	Poste Enel	Rua	Mista	250	Lum. Aberta	1	-22.681921	-42.004213
2044455	"5167150501"	URBANO	LOURIVAL ROSA	RECANTO DAS ORQUIDEAS	Poste Enel	Rua	Mista	250	Lum. Aberta	1	-22.681295	-42.004316
2044456	"5167150501"	URBANO	LOURIVAL ROSA	RECANTO DAS ORQUIDEAS	Poste Enel	Rua	Mista	250	Lum. Aberta	1	-22.681238	-42.004359
2044457	"5167150501"	URBANO	LOURIVAL ROSA	RECANTO DAS ORQUIDEAS	Poste Enel	Rua	Mista	250	Lum. Aberta	1	-22.680951	-42.004326
2044458	"5167150501"	URBANO	LOURIVAL ROSA	RECANTO DAS ORQUIDEAS	Poste Enel	Rua	Mista	250	Lum. Aberta	1	-22.680768	-42.004331
2044459	"5167150501"	URBANO	LOURIVAL ROSA	RECANTO DAS ORQUIDEAS	Poste Enel	Rua	Mista	250	Lum. Aberta	1	-22.681472	-42.004086
2044461	"5167150501"	URBANO	LOURIVAL ROSA	RECANTO DAS ORQUIDEAS	Poste Enel	Rua	Mista	250	Lum. Aberta	1	-22.681453	-42.003579
2044462	"5167150501"	URBANO	LOURIVAL ROSA	RECANTO DAS ORQUIDEAS	Poste Enel	Rua	Mista	250	Lum. Aberta	1	-22.68178	-42.003558
2044468	"5167150501"	URBANO	MARIA DOLORES	RECANTO DAS ORQUIDEAS	Poste Enel	Rua	Mista	250	Lum. Aberta	1	-22.681351	-42.003068
2044469	"5167150501"	URBANO	MARIA DOLORES	RECANTO DAS ORQUIDEAS	Poste Enel	Rua	Mista	250	Lum. Aberta	1	-22.681391	-42.002945
2044470	"5167150501"	URBANO	MARIA DOLORES	RECANTO DAS ORQUIDEAS	Poste Enel	Rua	Mista	250	Lum. Aberta	1	-22.681586	-42.002939
2044471	"5167150501"	URBANO	1 RECANTO DAS ORQUIDEAS	Poste Enel	Rua	Mista	250	Lum. Aberta	1	-22.681885	-42.002929	
2044476	"5167150501"	URBANO	1 RECANTO DAS ORQUIDEAS	Poste Enel	Rua	Mista	250	Lum. Aberta	1	-22.68128	-42.002434	
2044477	"5167150501"	URBANO	1 RECANTO DAS ORQUIDEAS	Poste Enel	Rua	Mista	250	Lum. Aberta	1	-22.68132	-42.002295	
2044478	"5167150501"	URBANO	1 RECANTO DAS ORQUIDEAS	Poste Enel	Rua	Mista	250	Lum. Aberta	1	-22.681674	-42.002244	
2044479	"5167150501"	URBANO	1 RECANTO DAS ORQUIDEAS	Poste Enel	Rua	Mista	250	Refletor	1	-22.681962	-42.002239	
2044483	"5167150501"	URBANO	EZIO CARDOSO DA FONSECA	RECANTO DAS ORQUIDEAS	Poste Enel	Rua	Mista	250	Lum. Aberta	1	-22.681328	-42.002297
2044483	"5167150501"	URBANO	EZIO CARDOSO DA FONSECA	RECANTO DAS ORQUIDEAS	Poste Enel	Rua	Mista	250	Lum. Aberta	1	-22.681244	-42.002056
2044486	"5167150501"	URBANO	ALECRIM	RECANTO DAS ORQUIDEAS	Poste Enel	Rua	Mista	250	Lum. Aberta	1	-22.681263	-42.001547
2044486	"5167150501"	URBANO	ALECRIM	RECANTO DAS ORQUIDEAS	Poste Enel	Rua	Mista	250	Lum. Aberta	1	-22.681263	-42.001547
2044487	"5167150501"	URBANO	LOURIVAL FRANCA OLIVEIRA	RECANTO DAS ORQUIDEAS	Poste Enel	Rua	Mista	250	Lum. Aberta	1	-22.68153	-42.001475
2044489	"5167150501"	URBANO	LOURIVAL FRANCA OLIVEIRA	RECANTO DAS ORQUIDEAS	Poste Enel	Rua	Mista	250	Lum. Aberta	1	-22.681856	-42.001251
2044490	"5167150501"	URBANO	LOURIVAL FRANCA OLIVEIRA	RECANTO DAS ORQUIDEAS	Poste Enel	Rua	Mista	250	Lum. Aberta	1	-22.681726	-42.001357
2044491	"5167150501"	URBANO	ALECRIM	RECANTO DAS ORQUIDEAS	Poste Enel	Rua	Mista	250	Lum. Aberta	1	-22.681509	-42.001404
2044492	"5167150501"	URBANO	ALECRIM	RECANTO DAS ORQUIDEAS	Poste Enel	Rua	Mista	250	Lum. Aberta	1	-22.681005	-42.001555
2044493	"5167150501"	URBANO	DA CISTERNA	RECANTO DAS ORQUIDEAS	Poste Enel	Rua	Mista	250	Lum. Aberta	1	-22.680756	-42.001584
2044494	"5167150501"	URBANO	DO FORNO	RECANTO DAS ORQUIDEAS	Poste Enel	Rua	Mista	250	Lum. Aberta	1	-22.680494	-42.001623
2044496	"5167150501"	URBANO	DO MEIO	RECANTO DAS ORQUIDEAS	Poste Enel	Rua	Mista	250	Lum. Aberta	1	-22.680691	-42.001381
2044497	"5167150501"	URBANO	DO MEIO	RECANTO DAS ORQUIDEAS	Poste Enel	Rua	Mista	250	Lum. Aberta	1	-22.680746	-42.001352
2044499	"5167150501"	URBANO	DO MEIO	RECANTO DAS ORQUIDEAS	Poste Enel	Rua	Mista	250	Lum. Aberta	1</		

2061624	"5167170501"	URBANO	16A	JARDIM PERO	Poste Enel	Rua	Mista	250 Lum. Aberta	1	-22.670986	-42.003302
2061626	"5167170501"	URBANO	16A	JARDIM PERO	Poste Enel	Rua	Mista	250 Lum. Aberta	1	-22.671606	-42.003232
2061634	"5167170501"	URBANO	12	JARDIM PERO	Poste Enel	Rua	Mista	250 Lum. Aberta	1	-22.67396	-42.003474
2063032	"5464170501"	URBANO	AZALEIA	JARDIM PERO	Poste Enel	Rua	Mista	250 Refletor	1	-22.830001	-42.00794
2063298	"5464170501"	URBANO	DOS PASSAGEIROS	JACARE	Poste Enel	Rua	Mista	250 Refletor	1	-22.827262	-42.002587
2063313	"5464170501"	URBANO	DOS PASSAGEIROS	JACARE	Poste Enel	Rua	Mista	250 Refletor	1	-22.826852	-42.001103
2174812	"4438080604"	URBANO	20	PARQUE ELORADO	Poste Enel	Travessa	Mista	250 Lum. Aberta	1	-22.833443	-42.022805
2071288	"5167180501"	URBANO	AMARAL PEIXOTO	FLORESTINHA	Poste Enel	RODOVIA	Mista	250 Refletor	1	-22.671959	-42.005064
2071303	"5167180501"	URBANO	AMARAL PEIXOTO	FLORESTINHA	Poste Enel	RODOVIA	Mista	250 Lum. Aberta	1	-22.673154	-42.000868
2071306	"5167180501"	URBANO	AMARAL PEIXOTO	FLORESTINHA	Poste Enel	RODOVIA	Mista	250 Lum. Aberta	1	-22.673661	-42.000272
2071309	"5167180501"	URBANO	AMARAL PEIXOTO	FLORESTINHA	Poste Enel	RODOVIA	Mista	250 Refletor	1	-22.673082	-41.999949
2071310	"5167180501"	URBANO	AMARAL PEIXOTO	FLORESTINHA	Poste Enel	RODOVIA	Mista	250 Refletor	1	-22.672952	-41.999954
2071323	"5167180501"	URBANO	AMARAL PEIXOTO	FLORESTINHA	Poste Enel	RODOVIA	Mista	250 Refletor	1	-22.669824	-42.000706
2071555	"5167180502"	URBANO	CONDE DE ARARUAMA	SAMBURA	Poste Enel	RODOVIA	Mista	250 Lum. Aberta	1	-22.668675	-42.005742
2071567	"5167180502"	URBANO	CONDE DE ARARUAMA	SAMBURA	Poste Enel	RODOVIA	Mista	250 Lum. Aberta	1	-22.667597	-42.003299
2071567	"5167180502"	URBANO	CONDE DE ARARUAMA	SAMBURA	Poste Enel	RODOVIA	Mista	250 Lum. Aberta	1	-22.667597	-42.003299
2071575	"5167180502"	URBANO	ALAGOAS	SAMBURA	Poste Enel	RODOVIA	Mista	250 Lum. Aberta	1	-22.667354	-42.000584
2071586	"5167180502"	URBANO	MARIMBA	SAMBURA	Poste Enel	RODOVIA	Mista	250 Lum. Aberta	1	-22.668432	-41.998636
2071588	"5167180502"	URBANO	MARIMBA	SAMBURA	Poste Enel	RODOVIA	Mista	250 Lum. Aberta	1	-22.668699	-41.998482
2071589	"5167180502"	URBANO	MARIMBA	SAMBURA	Poste Enel	RODOVIA	Mista	250 Lum. Aberta	1	-22.668946	-41.998184
2071590	"5167180502"	URBANO	MARIMBA	SAMBURA	Poste Enel	RODOVIA	Mista	250 Lum. Aberta	1	-22.668798	-41.999139
2071592	"5167180502"	URBANO	MADUREIRA	SAMBURA	Poste Enel	RODOVIA	Mista	250 Lum. Aberta	1	-22.668104	-41.999211
2071593	"5167180502"	URBANO	MADUREIRA	SAMBURA	Poste Enel	RODOVIA	Mista	250 Lum. Aberta	1	-22.667693	-41.99924
2071596	"5167180502"	URBANO	MADUREIRA	SAMBURA	Poste Enel	RODOVIA	Mista	250 Lum. Aberta	1	-22.666781	-41.998883
2071597	"5167180502"	URBANO	MADUREIRA	SAMBURA	Poste Enel	RODOVIA	Mista	250 Lum. Aberta	1	-22.666561	-41.998863
2071604	"5167180502"	URBANO	MADUREIRA	SAMBURA	Poste Enel	RODOVIA	Mista	250 Lum. Aberta	1	-22.666529	-41.998057
2071605	"5167180502"	URBANO	MADUREIRA	SAMBURA	Poste Enel	RODOVIA	Mista	250 Lum. Aberta	1	-22.666311	-41.998327
2071606	"5167180502"	URBANO	CABO FRIO	SAMBURA	Poste Enel	RODOVIA	Mista	250 Lum. Aberta	1	-22.666331	-41.998584
2071618	"5167180502"	URBANO	CABO FRIO	SAMBURA	Poste Enel	RODOVIA	Mista	250 Lum. Fechada	1	-22.66579	-41.998126
2071626	"5167180502"	URBANO	MARIMBA	SAMBURA	Poste Enel	RODOVIA	Mista	250 Lum. Aberta	1	-22.665146	-41.998244
2071627	"5167180502"	URBANO	BANGU	SAMBURA	Poste Enel	RODOVIA	Mista	250 Lum. Aberta	1	-22.664951	-41.998418
2071628	"5167180502"	URBANO	BANGU	SAMBURA	Poste Enel	RODOVIA	Mista	250 Lum. Aberta	1	-22.664724	-41.998493
2071629	"5167180502"	URBANO	BANGU	SAMBURA	Poste Enel	RODOVIA	Mista	250 Lum. Aberta	1	-22.664418	-41.999536
2071630	"5167180502"	URBANO	BANGU	SAMBURA	Poste Enel	RODOVIA	Mista	250 Lum. Aberta	1	-22.664144	-41.998575
2071631	"5167180502"	URBANO	BANGU	SAMBURA	Poste Enel	RODOVIA	Mista	250 Lum. Aberta	1	-22.663886	-41.998302
2071633	"5167180502"	URBANO	BANGU	SAMBURA	Poste Enel	RODOVIA	Mista	250 Lum. Aberta	1	-22.66413	-41.998701
2071634	"5167180502"	URBANO	BANGU	SAMBURA	Poste Enel	RODOVIA	Mista	250 Lum. Aberta	1	-22.664405	-41.998697
2071635	"5167180502"	URBANO	BANGU	SAMBURA	Poste Enel	RODOVIA	Mista	250 Lum. Aberta	1	-22.664552	-41.998667
2071636	"5167180502"	URBANO	BANGU	SAMBURA	Poste Enel	RODOVIA	Mista	250 Lum. Aberta	1	-22.664711	-41.998664
2071637	"5167180502"	URBANO	BANGU	SAMBURA	Poste Enel	RODOVIA	Mista	250 Lum. Aberta	1	-22.664447	-41.998836
2071638	"5167180502"	URBANO	BANGU	SAMBURA	Poste Enel	RODOVIA	Mista	250 Lum. Aberta	1	-22.664488	-41.998816
2071639	"5167180502"	URBANO	BANGU	SAMBURA	Poste Enel	RODOVIA	Mista	250 Lum. Aberta	1	-22.664906	-41.998776
2071640	"5167180502"	URBANO	BANGU	SAMBURA	Poste Enel	RODOVIA	Mista	250 Lum. Aberta	1	-22.66436	-41.998871
2071641	"5167180502"	URBANO	BANGU	SAMBURA	Poste Enel	RODOVIA	Mista	250 Lum. Aberta	1	-22.66408	-41.998886
2071648	"5167180502"	URBANO	ANTONIO PEREIRA DO NASCIMENTO	SAMBURA	Poste Enel	RODOVIA	Mista	250 Lum. Aberta	1	-22.66404	-41.998628
2071653	"5167180502"	URBANO	ANTONIO PEREIRA DO NASCIMENTO	SAMBURA	Poste Enel	RODOVIA	Mista	250 Lum. Aberta	1	-22.66667	-41.999726
2071663	"5167180502"	URBANO	NOSSA SENHORA DA CONCEICAO	SAMBURA	Poste Enel	RODOVIA	Mista	250 Refletor	1	-22.668916	-42.000871
2071666	"5167180502"	URBANO	NOSSA SENHORA DA CONCEICAO	SAMBURA	Poste Enel	RODOVIA	Mista	250 Lum. Aberta	1	-22.668722	-42.000965
2071666	"5167180502"	URBANO	NOSSA SENHORA DA CONCEICAO	SAMBURA	Poste Enel	RODOVIA	Mista	250 Lum. Aberta	1	-22.667822	-42.000965
2071667	"5167180502"	URBANO	NOSSA SENHORA DA CONCEICAO	SAMBURA	Poste Enel	RODOVIA	Mista	250 Lum. Aberta	1	-22.667474	-42.000992
2071669	"5167180502"	URBANO	FLAMENGO	SAMBURA	Poste Enel	RODOVIA	Mista	250 Lum. Aberta	1	-22.666752	-42.000593
2071670	"5167180502"	URBANO	FLAMENGO	SAMBURA	Poste Enel	RODOVIA	Mista	250 Lum. Aberta	1	-22.66637	-42.000613
2071670	"5167180502"	URBANO	FLAMENGO	SAMBURA	Poste Enel	RODOVIA	Mista	250 Lum. Aberta	1	-22.66637	-42.000613
2071672	"5167180502"	URBANO	FLAMENGO	SAMBURA	Poste Enel	RODOVIA	Mista	250 Lum. Aberta	1	-22.665644	-42.00071
2071683	"5167180502"	URBANO	2 DE FEVEREIRO	SAMBURA	Poste Enel	RODOVIA	Mista	250 Lum. Aberta	1	-22.664224	-42.001393
2071684	"5167180502"	URBANO	2 DE FEVEREIRO	SAMBURA	Poste Enel	RODOVIA	Mista	250 Lum. Aberta	1	-22.66451	-42.001356
2071684	"5167180502"	URBANO	2 DE FEVEREIRO	SAMBURA	Poste Enel	RODOVIA	Mista	250 Lum. Aberta	1	-22.66451	-42.001356
2071685	"5167180502"	URBANO	2 DE FEVEREIRO	SAMBURA	Poste Enel	RODOVIA	Mista	250 Lum. Aberta	1	-22.664776	-42.001369
2071686	"5167180502"	URBANO	2 DE FEVEREIRO	SAMBURA	Poste Enel	RODOVIA	Mista	250 Lum. Aberta	1	-22.664972	-42.001293
2071688	"5167180502"	URBANO	2 DE FEVEREIRO	SAMBURA	Poste Enel	RODOVIA	Mista	250 Lum. Aberta	1	-22.66574	-42.001267
2071689	"5167180502"	URBANO	2 DE FEVEREIRO	SAMBURA	Poste Enel	RODOVIA	Mista	250 Lum. Aberta	1	-22.66608	-42.00122
2071690	"5167180502"	URBANO	2 DE FEVEREIRO	SAMBURA	Poste Enel	RODOVIA	Mista	250 Lum. Aberta	1	-22.666439	-42.001189
2071692	"5167180502"	URBANO	2 DE FEVEREIRO	SAMBURA	Poste Enel	RODOVIA	Mista	250 Lum. Aberta	1	-22.66715	-42.00107
2071694	"5167180502"	URBANO	SAMBURA	SAMBURA	Poste Enel	RODOVIA	Mista	250 Lum. Aberta	1	-22.667904	-42.00159
2071695	"5167180502"	URBANO	SAMBURA	SAMBURA	Poste Enel	RODOVIA	Mista	250 Refletor	1	-22.668254	-42.001558
2071695	"5167180502"	URBANO	SAMBURA	SAMBURA	Poste Enel	RODOVIA	Mista	250 Lum. Aberta	1	-22.668254	-42.001558
2071696	"5167180502"	URBANO	SAMBURA	SAMBURA	Poste Enel	RODOVIA	Mista	250 Lum. Aberta	1	-22.668664	-42.001555
2071697	"5167180502"	URBANO	SAMBURA	SAMBURA	Poste Enel	RODOVIA	Mista	250 Lum. Aberta	1	-22.668892	-42.001503
2071725	"5167180502"	URBANO	ESTRELA DALVA	SAMBURA	Poste Enel	RODOVIA	Mista	250 Lum. Aberta	1	-22.665643	-42.003178
2071726	"5167180502"	URBANO	ESTRELA DALVA	SAMBURA	Poste Enel	RODOVIA	Mista	250 Refletor	1	-22.666009	-42.00313
2071728	"5167180502"	URBANO	ESTRELA DALVA	SAMBURA	Poste Enel	RODOVIA	Mista	250 Lum. Aberta	1	-22.666719	-42.003037
2071731	"5167180502"	URBANO	ESTRELA DALVA	SAMBURA	Poste Enel	RODOVIA	Mista	250 Lum. Aberta	1	-22.667803	-42.003409
2071732	"5167180502"	URBANO	CARINE HEIZER	SANTA MARGARIDA	Poste Enel	RODOVIA	Mista	250 Lum. Aberta	1	-22.668055	-42.003389
2071734	"5167180502"	URBANO	CARINE HEIZER	SANTA MARGARIDA	Poste Enel	RODOVIA	Mista	250 Lum. Aberta	1	-22.668819	-42.003298
2071736	"5167180502"	URBANO	CARINE HEIZER	SANTA MARGARIDA	Poste Enel	RODOVIA	Mista	250 Lum. Aberta	1	-22.669327	-42.003256
2072304	"4438180501"	URBANO	AMARAL PEIXOTO	FLORESTINHA	Poste Enel	Rua	Mista	250 Lum. Aberta	1	-22.656965	-42.007025
2072305	"4438180501"	URBANO	AMARAL PEIXOTO	FLORESTINHA	Poste Enel	Rua	Mista	250 Lum. Aberta	1	-22.656932	-42.007275
2073506	"5471180501"	URBANO	AMARAL PEIXOTO	UNAMAR	Poste Enel	Rua	Mista	250 Lum. Aberta	1	-22.616728	-42.007247
2073508	"5471180501"	URBANO	AMARAL PEIXOTO	UNAMAR	Poste Enel	Rua	Mista	250 Lum. Aberta	1	-22.617117	-42.006998
2073510	"5471180501"	URBANO	AMARAL PEIXOTO	UNAMAR	Poste Enel	Rua	Mista	250 Lum. Aberta	1	-22.617135	-42.006181
2073511	"5471180501"	URBANO	AMARAL PEIXOTO	UNAMAR	Poste Enel	Rua	Mista	250 Lum. Aberta	1	-22.617238	-42.006057
2073512	"5471180501"	URBANO	AMARAL PEIXOTO	UNAMAR	Poste Enel	Rua	Mista	250 Lum. Aberta	1	-22.617186	-42.005964
2073513	"5471180501"	URBANO	AMARAL PEIXOTO	UNAMAR	Poste Enel	Rua	Mista	250 Lum. Aberta	1	-22.617203	-42.005839
2073594	"5471180501"	URBANO	SANTO ANTONIO	AQUARIUS	Poste Enel	Rua	Mista	250 Lum. Aberta	1	-22.619844	-42.005385
2073623	"5471180501"	URBANO	DAS MARGARIDAS	AQUARIUS	Poste Enel	Rua	Mista	250 Lum. Aberta	1	-22.620534	-42.004086
2073626	"5471180501"	URBANO	SETIMA	AQUARIUS	Poste Enel	Rua	Mista	250 Lum. Aberta	1	-22.620518	-42.005296
2073684	"5471180501"	URBANO	B	SANTA MARGARIDA	Poste Enel	Rua	Mista	250 Lum. Aberta	1	-22.623319	-42.003372
2073714	"5471180501"	URBANO	1	UNAMAR	Poste Enel	Rua	Mista	250 Lum. Aberta	1	-22.623909	-42.003196
2075186	"5357180501"	URBANO	15	UNAMAR	Poste Enel	Avenida	Mista	250 Lum. Aberta	1	-22.653862	-42.004091
2075186	"5357180501"	URBANO	15	UNAMAR	Poste Enel	Avenida	Mista	250 Lum. Aberta	1	-22.653862	-42.004091
2075187	"5357180501"	URBANO	15	UNAMAR	Poste Enel	Avenida	Mista	250 Lum. Aberta	1	-22.653838	-42.003744
2075188	"5357180501"	URBANO	15	UNAMAR	Poste Enel	Avenida	Mista	250 Lum. Aberta	1	-22.653854	-42.003407
2075189	"5357180501"	URBANO	15	UNAMAR	Poste Enel	Avenida	Mista	250 Lum. Aberta	1	-22.653845	-42.002989
2075190	"5357180501"	URBANO	15	UNAMAR	Poste Enel	Avenida	Mista	250 Lum. Aberta	1	-22.65384	-42.002641
2075190	"5357180501"	URBANO	15	UNAMAR	Poste Enel	Avenida	Mista	250 Lum. Aberta	1	-22.65384	-42.002641
2075191	"5357180501"	URBANO	15	UNAMAR	Poste Enel	Rua	Mista	250 Lum. Aberta	1	-22.653663	-42.002509
2075192	"5357180501"	URBANO	15	UNAMAR	Poste Enel	Rua	Mista	250 Lum. Aberta	1	-22.653326	-42.002508
2075193	"5357180501"	URBANO	15	UNAMAR	Poste Enel	Rua	Mista	250 Lum. Aberta	1	-22.	

2075282	"5357180501"	URBANO	OURO	PORTO DO CARRO	Poste Enel	Avenida	Mista	250	Lum. Aberta	1	-22.653812	-42.000545
2075283	"5357180501"	URBANO	OURO	PORTO DO CARRO	Poste Enel	Avenida	Mista	250	Lum. Aberta	1	-22.653819	-42.000925
2075284	"5357180501"	URBANO	OURO	PORTO DO CARRO	Poste Enel	Avenida	Mista	250	Lum. Aberta	1	-22.653819	-42.000925
2075284	"5357180501"	URBANO	OURO	PORTO DO CARRO	Poste Enel	Avenida	Mista	250	Lum. Aberta	1	-22.653813	-42.001231
2075285	"5357180501"	URBANO	OURO	PORTO DO CARRO	Poste Enel	Avenida	Mista	250	Lum. Aberta	1	-22.653806	-42.001596
2075286	"5357180501"	URBANO	OURO	PORTO DO CARRO	Poste Enel	Avenida	Mista	250	Lum. Aberta	1	-22.653815	-42.001915
2075289	"5357180501"	URBANO	DA LIBERDADE	PORTO DO CARRO	Poste Enel	Rua	Mista	250	Lum. Aberta	1	-22.653171	-42.002004
2075290	"5357180501"	URBANO	DA LIBERDADE	PORTO DO CARRO	Poste Enel	Rua	Mista	250	Lum. Aberta	1	-22.653156	-42.001679
2075295	"5357180501"	URBANO	DA LIBERDADE	PORTO DO CARRO	Poste Enel	Rua	Mista	250	Lum. Aberta	1	-22.653186	-42.000533
2075296	"5357180501"	URBANO	DA LIBERDADE	PORTO DO CARRO	Poste Enel	Rua	Mista	250	Lum. Aberta	1	-22.653173	-42.000176
2075298	"5357180501"	URBANO	DA LIBERDADE	PORTO DO CARRO	Poste Enel	Rua	Mista	250	Lum. Aberta	1	-22.65252	-42.001335
2075301	"5357180501"	URBANO	DA LIBERDADE	PORTO DO CARRO	Poste Enel	Rua	Mista	250	Lum. Aberta	1	-22.652504	-42.002388
2075338	"5357180503"	URBANO	BEIRA ALTA	MONTE ALEGRE	Poste Enel	Rua	Mista	250	Lum. Aberta	1	-22.657262	-42.004348
2075340	"5357180503"	URBANO	SILVA MAGALHAES	MONTE ALEGRE	Poste Enel	Rua	Mista	250	Refletor	1	-22.656655	-42.004865
2075342	"5357180503"	URBANO	SILVA MAGALHAES	MONTE ALEGRE	Poste Enel	Rua	Mista	250	Refletor	1	-22.656486	-42.004067
2075343	"5357180503"	URBANO	SILVA MAGALHAES	MONTE ALEGRE	Poste Enel	Rua	Mista	250	Refletor	1	-22.656618	-42.003877
2075351	"5357180503"	URBANO	ROUXINOL	MONTE ALEGRE	Poste Enel	Rua	Mista	250	Lum. Aberta	1	-22.658296	-42.004421
2075352	"5357180503"	URBANO	ROUXINOL	MONTE ALEGRE	Poste Enel	Rua	Mista	250	Lum. Aberta	1	-22.658294	-42.00333
2075353	"5357180503"	URBANO	MARIANA	PORTO DO CARRO	Poste Enel	Rua	Mista	250	Lum. Aberta	1	-22.658283	-42.003075
2075354	"5357180503"	URBANO	MARIANA	PORTO DO CARRO	Poste Enel	Rua	Mista	250	Lum. Aberta	1	-22.658455	-42.002985
2075355	"5357180503"	URBANO	MARIANA	PORTO DO CARRO	Poste Enel	Rua	Refletor	250	Lum. Aberta	1	-22.658699	-42.002982
2075358	"5357180503"	URBANO	12 DE MAIO	PORTO DO CARRO	Poste Enel	Rua	Mista	250	Lum. Aberta	1	-22.657828	-42.002993
2075361	"5357180503"	URBANO	12 DE MAIO	PORTO DO CARRO	Poste Enel	Rua	Mista	250	Lum. Aberta	1	-22.656847	-42.00301
2075362	"5357180503"	URBANO	12 DE MAIO	PORTO DO CARRO	Poste Enel	Rua	Mista	250	Refletor	1	-22.656647	-42.003026
2075368	"5357180503"	URBANO	BEIRA ALTA	PORTO DO CARRO	Poste Enel	Rua	Mista	250	Lum. Aberta	1	-22.657205	-42.002302
2075372	"5357180503"	URBANO	MARIANA	PORTO DO CARRO	Poste Enel	Rua	Mista	250	Lum. Aberta	1	-22.65885	-42.002294
2075389	"5357180503"	URBANO	ERNESTO CARDOSO DA FONSECA	MONTE ALEGRE	Poste Enel	Rua	Mista	250	Lum. Aberta	1	-22.658492	-42.000269
2075390	"5357180503"	URBANO	ERNESTO CARDOSO DA FONSECA	MONTE ALEGRE	Poste Enel	Rua	Mista	250	Lum. Aberta	1	-22.658182	-42.000269
2075392	"5357180503"	URBANO	ERNESTO CARDOSO DA FONSECA	MONTE ALEGRE	Poste Enel	Rua	Mista	250	Lum. Aberta	1	-22.657482	-42.000259
2075393	"5357180503"	URBANO	ERNESTO CARDOSO DA FONSECA	MONTE ALEGRE	Poste Enel	Rua	Mista	250	Refletor	1	-22.657172	-42.00026
2075394	"5357180503"	URBANO	ERNESTO CARDOSO DA FONSECA	MONTE ALEGRE	Poste Enel	Rua	Mista	250	Refletor	1	-22.656815	-42.000279
2075395	"5357180503"	URBANO	ERNESTO CARDOSO DA FONSECA	MONTE ALEGRE	Poste Enel	Rua	Mista	250	Lum. Aberta	1	-22.656533	-42.000326
2075399	"5357180503"	URBANO	ERNESTO CARDOSO DA FONSECA	MONTE ALEGRE	Poste Enel	Rua	Mista	250	Refletor	1	-22.656455	-41.9996
2075401	"5357180503"	URBANO	MONTE ALEGRE	MONTE ALEGRE	Poste Enel	Rua	Mista	250	Refletor	1	-22.657147	-41.999577
2075402	"5357180503"	URBANO	MONTE ALEGRE	MONTE ALEGRE	Poste Enel	Rua	Mista	250	Lum. Aberta	1	-22.657405	-41.99959
2075403	"5357180503"	URBANO	MONTE ALEGRE	MONTE ALEGRE	Poste Enel	Rua	Mista	250	Lum. Aberta	1	-22.657723	-41.99958
2075404	"5357180503"	URBANO	MONTE ALEGRE	MONTE ALEGRE	Poste Enel	Rua	Mista	250	Lum. Aberta	1	-22.658118	-41.999573
2075409	"5357180503"	URBANO	MONTE ALEGRE	MONTE ALEGRE	Poste Enel	Avenida	Mista	250	Lum. Aberta	1	-22.658533	-41.999917
2075410	"5357180503"	URBANO	MONTE ALEGRE	MONTE ALEGRE	Poste Enel	Avenida	Mista	250	Refletor	1	-22.658004	-42.000283
2075413	"5357180503"	URBANO	MARIANA	MONTE ALEGRE	Poste Enel	Avenida	Mista	250	Lum. Fechada	1	-22.658564	-42.001248
2075415	"5357180503"	URBANO	MARIANA	MONTE ALEGRE	Poste Enel	Avenida	Mista	250	Lum. Aberta	1	-22.658584	-42.002075
2075422	"5357180503"	URBANO	MARIANA	MONTE ALEGRE	Poste Enel	Rua	Mista	250	Lum. Fechada	1	-22.658901	-42.002883
2075428	"5357180503"	URBANO	ROSALINA CARDOSO DA FONSECA	MONTE ALEGRE	Poste Enel	Rua	Mista	250	Refletor	1	-22.658844	-42.000985
2075431	"5357180503"	URBANO	MARIA JOSE DA SILVA	MONTE ALEGRE	Poste Enel	Rua	Mista	250	Lum. Aberta	1	-22.658801	-41.999299
2075432	"5357180503"	URBANO	MARIA JOSE DA SILVA	MONTE ALEGRE	Poste Enel	Rua	Mista	250	Refletor	1	-22.658813	-41.999098
2080203	"5167210501"	URBANO	PROJETADA	JARDIM ESPERANCA	Poste Enel	RODOVIA	Mista	250	Lum. Aberta	1	-22.666719	-42.003947
2080206	"5167210501"	URBANO	PROJETADA	JARDIM ESPERANCA	Poste Enel	RODOVIA	Mista	250	Lum. Aberta	1	-22.665811	-42.004009
2080207	"5167210501"	URBANO	PROJETADA	JARDIM ESPERANCA	Poste Enel	RODOVIA	Mista	250	Lum. Aberta	1	-22.665747	-42.004031
2080208	"5167210501"	URBANO	PROJETADA	JARDIM ESPERANCA	Poste Enel	RODOVIA	Mista	250	Lum. Aberta	1	-22.665748	-42.003622
2080209	"5167210501"	URBANO	RAFAEL RODRIGUES	JARDIM ESPERANCA	Poste Enel	RODOVIA	Mista	250	Lum. Aberta	1	-22.664951	-42.003678
2080210	"5167210501"	URBANO	RAFAEL RODRIGUES	JARDIM ESPERANCA	Poste Enel	RODOVIA	Mista	250	Lum. Aberta	1	-22.664644	-42.003695
2080213	"5167210501"	URBANO	JOSE FURTADO JUNIOR	JARDIM ESPERANCA	Poste Enel	RODOVIA	Mista	250	Lum. Aberta	1	-22.664751	-42.004662
2080215	"5167210501"	URBANO	JOSE FURTADO JUNIOR	JARDIM ESPERANCA	Poste Enel	RODOVIA	Mista	250	Lum. Aberta	1	-22.665395	-42.004587
2080216	"5167210501"	URBANO	21 DE JUNHO	JARDIM ESPERANCA	Poste Enel	RODOVIA	Mista	250	Lum. Aberta	1	-22.665699	-42.004455
2080217	"5167210501"	URBANO	PROJETADA	JARDIM ESPERANCA	Poste Enel	RODOVIA	Mista	250	Lum. Aberta	1	-22.665858	-42.004514
2080218	"5167210501"	URBANO	PROJETADA	JARDIM ESPERANCA	Poste Enel	RODOVIA	Mista	250	Lum. Aberta	1	-22.66584	-42.004822
2080219	"5167210501"	URBANO	21 DE JUNHO	JARDIM ESPERANCA	Poste Enel	RODOVIA	Mista	250	Lum. Aberta	1	-22.666085	-42.004924
2080222	"5167210501"	URBANO	PORTO VELHO	JARDIM ESPERANCA	Poste Enel	RODOVIA	Mista	250	Lum. Aberta	1	-22.667213	-42.00479
2080223	"5167210501"	URBANO	21 DE JUNHO	JARDIM ESPERANCA	Poste Enel	RODOVIA	Mista	250	Lum. Fechada	1	-22.669858	-42.004991
2080234	"5167210501"	URBANO	21 DE JUNHO	JARDIM ESPERANCA	Poste Enel	RODOVIA	Mista	250	Lum. Aberta	1	-22.665641	-42.005422
2080280	"5167210501"	URBANO	ANTONIO NUNES PADILHA	JARDIM ESPERANCA	Poste Enel	RODOVIA	Mista	250	Lum. Aberta	1	-22.666639	-42.008557
2080281	"5167210501"	URBANO	ANTONIO NUNES PADILHA	JARDIM ESPERANCA	Poste Enel	RODOVIA	Mista	250	Lum. Aberta	1	-22.666855	-42.008589
2080282	"5167210501"	URBANO	ERNESTO DE MELO	JARDIM ESPERANCA	Poste Enel	RODOVIA	Mista	250	Lum. Aberta	1	-22.666996	-42.008615
2080283	"5167210501"	URBANO	ERNESTO DE MELO	JARDIM ESPERANCA	Poste Enel	RODOVIA	Mista	250	Lum. Aberta	1	-22.667302	-42.00861
2080904	"4401052101"	URBANO	BEIJA FLOR	VILA DO AR	Poste Enel	Rua	Mista	250	Lum. Aberta	1	-22.597907	-41.995861
2081700	"5357210501"	URBANO	VIOLETAS	UNAMAR	Poste Enel	Rua	Mista	250	Refletor	1	-22.659357	-42.004367
2081700	"5357210501"	URBANO	VIOLETAS	UNAMAR	Poste Enel	Rua	Mista	250	Lum. Aberta	1	-22.659357	-42.004367
2081701	"5357210501"	URBANO	MARGARIAS	UNAMAR	Poste Enel	Rua	Mista	250	Lum. Aberta	1	-22.659557	-42.004346
2081709	"5357210501"	URBANO	MARGARIAS	UNAMAR	Poste Enel	Rua	Mista	250	Lum. Aberta	1	-22.660976	-42.00295
2081710	"5357210501"	URBANO	MARGARIAS	UNAMAR	Poste Enel	Rua	Mista	250	Lum. Aberta	1	-22.661009	-42.002252
2081711	"5357210501"	URBANO	PROJETADA	UNAMAR	Poste Enel	Rua	Mista	250	Lum. Aberta	1	-22.660983	-42.001964
2081712	"5357210501"	URBANO	PROJETADA	UNAMAR	Poste Enel	Rua	Mista	250	Lum. Aberta	1	-22.660956	-42.001574
2081715	"5357210501"	URBANO	MARGARIAS	UNAMAR	Poste Enel	Rua	Mista	250	Lum. Aberta	1	-22.660983	-41.999572
2081716	"5357210501"	URBANO	YPE	UNAMAR	Poste Enel	Rua	Mista	250	Lum. Aberta	1	-22.660704	-41.999568
2081720	"5357210501"	URBANO	YPE	UNAMAR	Poste Enel	Rua	Mista	250	Refletor	1	-22.659558	-41.999594
2081723	"5357210501"	URBANO	DOS LIRIOS	UNAMAR	Poste Enel	Rua	Mista	250	Refletor	1	-22.658934	-42.000266
2081724	"5357210501"	URBANO	DOS LIRIOS	UNAMAR	Poste Enel	Rua	Mista	250	Lum. Aberta	1	-22.659297	-42.000249
2081739	"5357210501"	URBANO	DAS OLIVEIRAS	UNAMAR	Poste Enel	Rua	Mista	250	Refletor	1	-22.660257	-42.001593
2081740	"5357210501"	URBANO	DAS OLIVEIRAS	UNAMAR	Poste Enel	Rua	Mista	250	Lum. Aberta	1	-22.660587	-42.00155
2081741	"5357210501"	URBANO	D	UNAMAR	Poste Enel	Rua	Mista	250	Lum. Aberta	1	-22.659308	-42.000293
2081748	"5357210501"	URBANO	D	UNAMAR	Poste Enel	Rua	Mista	250	Lum. Aberta	1	-22.658958	-42.00232
2081751	"5357210501"	URBANO	DOS COQUEIROS	UNAMAR	Poste Enel	Rua	Mista	250	Lum. Aberta	1	-22.659356	-42.00297
2081754	"5357210501"	URBANO	C	UNAMAR	Poste Enel	Rua	Mista	250	Lum. Aberta	1	-22.660306	-42.002977
2081755	"5357210501"	URBANO	C	UNAMAR	Poste Enel	Rua	Mista	250	Lum. Aberta	1	-22.660672	-42.002977
2081756	"5357210501"	URBANO	C	UNAMAR	Poste Enel	Rua	Mista	250	Lum. Aberta	1	-22.660884	-42.003604
2081757	"5357210501"	URBANO	DAS AROEIRAS	UNAMAR	Poste Enel	Rua	Mista	250	Lum. Aberta	1	-22.660597	-42.003614
2081772	"5357210502"	URBANO	PROJETADA	UNAMAR	Poste Enel	Avenida	Mista	250	Lum. Aberta	1	-22.662272	-42.005071
2081773	"5357210502"	URBANO	PROJETADA	UNAMAR	Poste Enel	Avenida	Mista	250	Lum. Aberta	1	-22.661959	-42.005007
2081774	"5357210502"	URBANO	PROJETADA	UNAMAR	Poste Enel	Avenida	Mista	250	Lum. Aberta	1	-22.661565	-42.00502
2086236	"5471220501"	URBANO	DOS COQUEIROS	UNAMAR	Poste Enel	Rua	Mista	250	Refletor	1	-22.846319	-42.032325
2086237	"5471220501"	URBANO	DOS COQUEIROS	UNAMAR	Poste Enel	Rua	Mista	250	Refletor	1	-22.846414	-42.032516
2087317	"5167220501"	URBANO	JACARE	5 JACARE	Poste Enel	Rua	Mista	250	Lum. Aberta	1	-22.671282	-42.010287
2087380	"5167220501"	URBANO	RACHEL SCHVER	PRAIA DO FOGUETE	Poste Enel	Rua	Mista	250	Lum. Aberta	1	-22.67244	-42.009081
2087743	"5167220502"	URBANO	ADOLFO BERANGER JUNIOR	AEROPORTO	Poste Enel	Rua	Mista					

2118251	"5464250501"	URBANO	PROJETADA	BAIRRO CALIFORNIA	Poste Enel	Rua	Mista	250 Lum. Aberta	1	-22.629568	-42.031166
2118255	"5464250501"	URBANO	PROJETADA	BAIRRO CALIFORNIA	Poste Enel	Rua	Mista	250 Lum. Aberta	1	-22.629173	-42.029544
2118258	"5464250501"	URBANO	PROJETADA	BAIRRO CALIFORNIA	Poste Enel	Rua	Mista	250 Lum. Aberta	1	-22.628546	-42.027979
2118259	"5464250501"	URBANO	PROJETADA	BAIRRO CALIFORNIA	Poste Enel	Rua	Mista	250 Refletor	1	-22.628462	-42.027758
2118259	"5464250501"	URBANO	PROJETADA	BAIRRO CALIFORNIA	Poste Enel	Rua	Mista	250 Lum. Aberta	1	-22.628462	-42.027758
2118261	"5464250501"	URBANO	PROJETADA	BAIRRO CALIFORNIA	Poste Enel	Rua	Mista	250 Lum. Aberta	1	-22.628181	-42.026916
2118264	"5464250501"	URBANO	PROJETADA	BAIRRO CALIFORNIA	Poste Enel	Rua	Mista	250 Lum. Aberta	1	-22.628935	-42.026858
2118265	"5464250501"	URBANO	PROJETADA	BAIRRO CALIFORNIA	Poste Enel	Rua	Mista	250 Lum. Aberta	1	-22.629328	-42.027788
2118266	"5464250501"	URBANO	PROJETADA	BAIRRO CALIFORNIA	Poste Enel	Rua	Mista	250 Lum. Aberta	1	-22.629521	-42.028351
2118267	"5464250501"	URBANO	PROJETADA	BAIRRO CALIFORNIA	Poste Enel	Rua	Mista	250 Lum. Aberta	1	-22.629564	-42.028634
2118273	"5464250501"	URBANO	PROJETADA	BAIRRO CALIFORNIA	Poste Enel	Rua	Mista	250 Lum. Aberta	1	-22.630665	-42.030679
2118274	"5464250501"	URBANO	PROJETADA	BAIRRO CALIFORNIA	Poste Enel	Rua	Mista	250 Refletor	1	-22.631112	-42.030357
2118277	"5464250501"	URBANO	PROJETADA	BAIRRO CALIFORNIA	Poste Enel	Rua	Mista	250 Lum. Aberta	1	-22.630008	-42.028377
2118278	"5464250501"	URBANO	PROJETADA	BAIRRO CALIFORNIA	Poste Enel	Rua	Mista	250 Refletor	1	-22.630177	-42.028005
2118279	"5464250501"	URBANO	PROJETADA	BAIRRO CALIFORNIA	Poste Enel	Rua	Mista	250 Refletor	1	-22.629711	-42.026882
2118281	"5464250501"	URBANO	PROJETADA	BAIRRO CALIFORNIA	Poste Enel	Rua	Mista	250 Lum. Aberta	1	-22.630056	-42.025877
2118284	"5464250501"	URBANO	PROJETADA	BAIRRO CALIFORNIA	Poste Enel	Rua	Mista	250 Refletor	1	-22.630543	-42.026895
2118288	"5464250501"	URBANO	PROJETADA	BAIRRO CALIFORNIA	Poste Enel	Rua	Mista	250 Refletor	1	-22.631171	-42.027951
2118289	"5464250501"	URBANO	PROJETADA	BAIRRO CALIFORNIA	Poste Enel	Rua	Mista	250 Lum. Aberta	1	-22.631105	-42.028426
2118290	"5464250501"	URBANO	PROJETADA	BAIRRO CALIFORNIA	Poste Enel	Rua	Mista	250 Lum. Aberta	1	-22.631221	-42.028755
2118291	"5464250501"	URBANO	PROJETADA	BAIRRO CALIFORNIA	Poste Enel	Rua	Mista	250 Lum. Aberta	1	-22.631424	-42.029357
2118299	"5464250501"	URBANO	PROJETADA	BAIRRO CALIFORNIA	Poste Enel	Rua	Mista	250 Lum. Aberta	1	-22.631114	-42.026336
2118300	"5464250501"	URBANO	PROJETADA	BAIRRO CALIFORNIA	Poste Enel	Rua	Mista	250 Lum. Aberta	1	-22.630999	-42.026059
2118301	"5464250501"	URBANO	PROJETADA	BAIRRO CALIFORNIA	Poste Enel	Rua	Mista	250 Lum. Aberta	1	-22.630738	-42.025626
2118302	"5464250501"	URBANO	PROJETADA	BAIRRO CALIFORNIA	Poste Enel	Rua	Mista	250 Lum. Aberta	1	-22.632752	-42.025194
2118303	"5464250501"	URBANO	PROJETADA	BAIRRO CALIFORNIA	Poste Enel	Rua	Mista	250 Lum. Aberta	1	-22.632325	-42.025025
2118303	"5464250501"	URBANO	PROJETADA	BAIRRO CALIFORNIA	Poste Enel	Rua	Mista	250 Refletor	1	-22.633225	-42.025025
2118304	"5464250501"	URBANO	PROJETADA	BAIRRO CALIFORNIA	Poste Enel	Rua	Mista	250 Lum. Aberta	1	-22.633951	-42.024688
2118305	"5464250501"	URBANO	PROJETADA	BAIRRO CALIFORNIA	Poste Enel	Rua	Mista	250 Lum. Aberta	1	-22.634241	-42.024549
2118307	"5464250501"	URBANO	PROJETADA	BAIRRO CALIFORNIA	Poste Enel	Rua	Mista	250 Lum. Aberta	1	-22.635705	-42.023921
2118310	"5464250501"	URBANO	PROJETADA	BAIRRO CALIFORNIA	Poste Enel	Rua	Mista	250 Lum. Aberta	1	-22.635575	-42.025803
2118311	"5464250501"	URBANO	PROJETADA	BAIRRO CALIFORNIA	Poste Enel	Rua	Mista	250 Lum. Aberta	1	-22.635395	-42.026112
2118311	"5464250501"	URBANO	PROJETADA	BAIRRO CALIFORNIA	Poste Enel	Rua	Mista	250 Refletor	1	-22.635395	-42.026112
2118312	"5464250501"	URBANO	PROJETADA	BAIRRO CALIFORNIA	Poste Enel	Rua	Mista	250 Lum. Aberta	1	-22.634087	-42.025923
2118313	"5464250501"	URBANO	PROJETADA	BAIRRO CALIFORNIA	Poste Enel	Rua	Mista	250 Lum. Aberta	1	-22.633731	-42.025011
2118314	"5464250501"	URBANO	PROJETADA	BAIRRO CALIFORNIA	Poste Enel	Rua	Mista	250 Lum. Aberta	1	-22.634522	-42.027117
2118315	"5464250501"	URBANO	PROJETADA	BAIRRO CALIFORNIA	Poste Enel	Rua	Mista	250 Lum. Aberta	1	-22.635104	-42.026635
2118316	"5464250501"	URBANO	PROJETADA	BAIRRO CALIFORNIA	Poste Enel	Rua	Mista	250 Lum. Aberta	1	-22.635227	-42.026935
2118317	"5464250501"	URBANO	PROJETADA	BAIRRO CALIFORNIA	Poste Enel	Rua	Mista	250 Lum. Aberta	1	-22.635406	-42.027473
2118319	"5464250501"	URBANO	PROJETADA	BAIRRO CALIFORNIA	Poste Enel	Rua	Mista	250 Lum. Aberta	1	-22.634707	-42.028938
2118321	"5464250501"	URBANO	PROJETADA	BAIRRO CALIFORNIA	Poste Enel	Rua	Mista	250 Lum. Aberta	1	-22.633599	-42.029491
2118322	"5464250501"	URBANO	PROJETADA	BAIRRO CALIFORNIA	Poste Enel	Rua	Mista	250 Refletor	1	-22.632794	-42.029753
2118325	"5464250501"	URBANO	PROJETADA	BAIRRO CALIFORNIA	Poste Enel	Rua	Mista	250 Refletor	1	-22.632649	-42.028357
2118328	"5464250501"	URBANO	PROJETADA	BAIRRO CALIFORNIA	Poste Enel	Rua	Mista	250 Lum. Aberta	1	-22.631946	-42.026477
2118329	"5464250501"	URBANO	PROJETADA	BAIRRO CALIFORNIA	Poste Enel	Rua	Mista	250 Lum. Aberta	1	-22.632329	-42.025532
2118331	"5464250501"	URBANO	PROJETADA	BAIRRO CALIFORNIA	Poste Enel	Rua	Mista	250 Refletor	1	-22.632605	-42.026165
2118334	"5464250501"	URBANO	PROJETADA	BAIRRO CALIFORNIA	Poste Enel	Rua	Mista	250 Lum. Aberta	1	-22.634333	-42.028262
2118336	"5464250501"	URBANO	PROJETADA	BAIRRO CALIFORNIA	Poste Enel	Rua	Mista	250 Refletor	1	-22.633717	-42.027004
2118336	"5464250501"	URBANO	PROJETADA	BAIRRO CALIFORNIA	Poste Enel	Rua	Mista	250 Lum. Aberta	1	-22.633717	-42.027004
2118338	"5464250501"	URBANO	PROJETADA	BAIRRO CALIFORNIA	Poste Enel	Rua	Mista	250 Lum. Aberta	1	-22.633041	-42.025214
2118344	"5464250501"	URBANO	PROJETADA	BAIRRO CALIFORNIA	Poste Enel	Rua	Mista	250 Lum. Aberta	1	-22.632726	-42.02827
2118346	"5464250501"	URBANO	PROJETADA	BAIRRO CALIFORNIA	Poste Enel	Rua	Mista	250 Lum. Aberta	1	-22.632744	-42.029536
2118347	"5464250501"	URBANO	PROJETADA	BAIRRO CALIFORNIA	Poste Enel	Rua	Mista	250 Lum. Aberta	1	-22.632844	-42.029804
2118349	"5464250501"	URBANO	PROJETADA	BAIRRO CALIFORNIA	Poste Enel	Rua	Mista	250 Lum. Aberta	1	-22.624552	-42.031661
2118351	"5464250501"	URBANO	PROJETADA	BAIRRO CALIFORNIA	Poste Enel	Rua	Mista	250 Refletor	1	-22.624876	-42.032521
2118352	"5464250501"	URBANO	PROJETADA	BAIRRO CALIFORNIA	Poste Enel	Rua	Mista	250 Lum. Aberta	1	-22.624973	-42.032803
2118353	"5464250501"	URBANO	PROJETADA	BAIRRO CALIFORNIA	Poste Enel	Rua	Mista	250 Refletor	1	-22.624928	-42.033267
2118356	"5464250501"	URBANO	PROJETADA	BAIRRO CALIFORNIA	Poste Enel	Rua	Mista	250 Lum. Aberta	1	-22.626185	-42.032703
2118358	"5464250501"	URBANO	PROJETADA	BAIRRO CALIFORNIA	Poste Enel	Rua	Mista	250 Lum. Aberta	1	-22.628145	-42.03182
2118361	"5464250501"	URBANO	PROJETADA	BAIRRO CALIFORNIA	Poste Enel	Rua	Mista	250 Refletor	1	-22.627883	-42.030258
2118366	"5464250501"	URBANO	PROJETADA	BAIRRO CALIFORNIA	Poste Enel	Rua	Mista	250 Lum. Aberta	1	-22.627529	-42.031315
2118367	"5464250501"	URBANO	PROJETADA	BAIRRO CALIFORNIA	Poste Enel	Rua	Mista	250 Refletor	1	-22.627652	-42.031632
2118368	"5464250501"	URBANO	PROJETADA	BAIRRO CALIFORNIA	Poste Enel	Rua	Mista	250 Lum. Aberta	1	-22.627115	-42.032128
2118374	"5464250501"	URBANO	PROJETADA	BAIRRO CALIFORNIA	Poste Enel	Rua	Mista	250 Lum. Aberta	1	-22.626052	-42.029468
2118387	"5464250501"	URBANO	PROJETADA	BAIRRO CALIFORNIA	Poste Enel	Rua	Mista	250 Lum. Aberta	1	-22.625166	-42.031201
2118388	"5464250501"	URBANO	PROJETADA	BAIRRO CALIFORNIA	Poste Enel	Rua	Mista	250 Lum. Aberta	1	-22.625018	-42.030841
2118392	"5464250501"	URBANO	PROJETADA	BAIRRO CALIFORNIA	Poste Enel	Rua	Mista	250 Lum. Aberta	1	-22.624435	-42.02935
2119553	"5167280501"	URBANO	DAS TATUS	TAMIOIOS	Poste Enel	Rua	Mista	250 Lum. Aberta	1	-22.638578	-42.006861
2119577	"5167280501"	URBANO	DAS TATUS	TAMIOIOS	Poste Enel	Rua	Mista	250 Lum. Aberta	1	-22.638308	-42.008672
2119578	"5167280501"	URBANO	DAS TATUS	TAMIOIOS	Poste Enel	Rua	Mista	250 Lum. Aberta	1	-22.638279	-42.008877
2119589	"5167280501"	URBANO	DAS TATUS	TAMIOIOS	Poste Enel	Rua	Mista	250 Lum. Aberta	1	-22.637153	-42.009165
2119590	"5167280501"	URBANO	DAS TATUS	TAMIOIOS	Poste Enel	Rua	Mista	250 Lum. Aberta	1	-22.637172	-42.009102
2119641	"5167280501"	URBANO	ILHA BELA	TAMIOIOS	Poste Enel	Rua	Mista	250 Lum. Aberta	1	-22.63775	-42.011064
2119641	"5167280501"	URBANO	ILHA BELA	TAMIOIOS	Travessa	Mista	Mista	250 Lum. Aberta	1	-22.63775	-42.011064
2120355	"5357250501"	URBANO	EGITO	NOVA CALIFORNIA	Poste Enel	Rua	Mista	250 Lum. Aberta	1	-22.625817	-42.037653
2120361	"5357250501"	URBANO	EGITO	NOVA CALIFORNIA	Poste Enel	Rua	Mista	250 Lum. Aberta	1	-22.62671	-42.039987
2120364	"5357250501"	URBANO	IRA	NOVA CALIFORNIA	Poste Enel	Rua	Mista	250 Lum. Aberta	1	-22.62642	-42.041412
2120368	"5357250501"	URBANO	IRA	NOVA CALIFORNIA	Poste Enel	Rua	Mista	250 Lum. Aberta	1	-22.625883	-42.039945
2120375	"5357250501"	URBANO	CHILE	NOVA CALIFORNIA	Poste Enel	Rua	Mista	250 Lum. Aberta	1	-22.624866	-42.037305
2120379	"5357250501"	URBANO	BOLIVIA	NOVA CALIFORNIA	Poste Enel	Rua	Mista	250 Lum. Aberta	1	-22.623401	-42.035303
2120394	"5357250501"	URBANO	PORTUGAL	NOVA CALIFORNIA	Poste Enel	Avenida	Mista	250 Lum. Aberta	1	-22.618962	-42.033328
2120402	"5357250501"	URBANO	PORTUGAL	NOVA CALIFORNIA	Poste Enel	Avenida	Mista	250 Lum. Arandela	1	-22.62495	-42.03467
2120421	"5357250501"	URBANO	ESTADOS UNIDOS	NOVA CALIFORNIA	Poste Enel	Rua	Mista	250 Lum. Aberta	1	-22.619464	-42.037398
2120423	"5357250501"	URBANO	MEXICO	NOVA CALIFORNIA	Poste Enel	Avenida	Mista	250 Lum. Aberta	1	-22.618564	-42.038371
2120424	"5357250501"	URBANO	MEXICO	NOVA CALIFORNIA	Poste Enel	Avenida	Mista	250 Lum. Aberta	1	-22.619273	-42.038873
2120426	"5357250501"	URBANO	IRLANDA	NOVA CALIFORNIA	Poste Enel	Avenida	Mista	250 Lum. Fechada	1	-22.619994	-42.039429
2120427	"5357250501"	URBANO	ESTADOS UNIDOS	NOVA CALIFORNIA	Poste Enel	Rua	Mista	250 Lum. Fechada	1	-22.620339	-42.039696
2120429	"5357250501"	URBANO	ESTADOS UNIDOS	NOVA CALIFORNIA	Poste Enel	Rua	Mista	250 Lum. Aberta	1	-22.620454	-42.040008
2120433	"5357250501"	URBANO	ESTADOS UNIDOS	NOVA CALIFORNIA	Poste Enel	Rua	Mista	250 Lum. Aberta	1	-22.62142	-42.040488
2120453	"5357250501"	URBANO	PROJETADA	NOVA CALIFORNIA	Poste Enel	Rua	Mista	250 Lum. Aberta	1	-22.622124	-42.0403
2120457	"5357250501"	URBANO	PROJETADA	NOVA CALIFORNIA	Poste Enel	Rua	Mista	250 Lum. Aberta	1	-22.622244	-42.038586
2120468	"5357250501"	URBANO	PROJETADA	NOVA CALIFORNIA	Poste Enel	Rua	Mista	250 Lum. Aberta	1	-22.622603	-42.037446
2120477	"5357250501"	URBANO	ALEMANHA	NOVA CALIFORNIA	Poste Enel	Avenida	Mista	250 Lum. Aberta	1	-22.624913	-42.03895
2120484	"5357250501"	URBANO	SUECIA	NOVA CALIFORNIA	Poste Enel	Rua	Mista	250 Lum. Aberta	1	-22.623129	-42.036762
2120487	"5357250501"	URBANO	SUECIA	NOVA CALIFORNIA	Poste Enel	Rua	Mista	250 Lum. Aberta	1	-22.623351	-42.035327
2120489	"5357250501"	URBANO	SUECIA	NOVA CALIFORNIA	Poste Enel	Rua	Mista	250 Lum. Aberta	1	-22.623786	-42.036432
2120490	"5357250501"	URBANO	SUECIA	NOVA CALIFORNIA	Poste Enel	Rua	Mista	250 Lum. Aberta	1	-22.623928	-42.036809
2120492	"5357250501"	URBANO	GRE								

2120594	"5357250501"	URBANO	DAS PACAS	NOVA CALIFORNIA	Poste Enel	Rua	Mista	250 Lum. Fechada	1	-22.632096	-42.031139
2120600	"5357250501"	URBANO	DAS PACAS	NOVA CALIFORNIA	Poste Enel	Rua	Mista	250 Lum. Aberta	1	-22.632398	-42.033758
2120606	"5357250501"	URBANO	DAS PACAS	NOVA CALIFORNIA	Poste Enel	Rua	Mista	250 Lum. Aberta	1	-22.631908	-42.034644
2120610	"5357250501"	URBANO	DAS PACAS	NOVA CALIFORNIA	Poste Enel	Rua	Mista	250 Lum. Fechada	1	-22.631048	-42.032405
2120611	"5357250501"	URBANO	DAS PACAS	NOVA CALIFORNIA	Poste Enel	Rua	Mista	250 Lum. Fechada	1	-22.630939	-42.032098
2120612	"5357250501"	URBANO	DAS PACAS	NOVA CALIFORNIA	Poste Enel	Rua	Mista	250 Lum. Fechada	1	-22.630317	-42.032449
2120614	"5357250501"	URBANO	DAS PACAS	NOVA CALIFORNIA	Poste Enel	Rua	Mista	250 Lum. Aberta	1	-22.630502	-42.032936
2120619	"5357250501"	URBANO	DAS PACAS	NOVA CALIFORNIA	Poste Enel	Rua	Mista	250 Lum. Aberta	1	-22.631147	-42.034658
2120623	"5357250501"	URBANO	DAS PACAS	NOVA CALIFORNIA	Poste Enel	Rua	Mista	250 Lum. Fechada	1	-22.630123	-42.034092
2120627	"5357250501"	URBANO	DAS PACAS	NOVA CALIFORNIA	Poste Enel	Rua	Mista	250 Lum. Fechada	1	-22.629425	-42.034257
2120629	"5357250501"	URBANO	DAS PACAS	NOVA CALIFORNIA	Poste Enel	Rua	Mista	250 Lum. Fechada	1	-22.629656	-42.034829
2120632	"5357250501"	URBANO	DAS PACAS	NOVA CALIFORNIA	Poste Enel	Rua	Mista	250 Lum. Fechada	1	-22.628734	-42.034522
2120633	"5357250501"	URBANO	DAS PACAS	NOVA CALIFORNIA	Poste Enel	Rua	Mista	250 Lum. Aberta	1	-22.628461	-42.033772
2120636	"5357250501"	URBANO	DAS PACAS	NOVA CALIFORNIA	Poste Enel	Rua	Mista	250 Lum. Fechada	1	-22.627697	-42.033803
2120639	"5357250501"	URBANO	DAS PACAS	NOVA CALIFORNIA	Poste Enel	Rua	Mista	250 Lum. Aberta	1	-22.628353	-42.035536
2120642	"5357250501"	URBANO	DAS PACAS	NOVA CALIFORNIA	Poste Enel	Rua	Mista	250 Lum. Fechada	1	-22.628809	-42.036701
2120643	"5357250501"	URBANO	DAS PACAS	NOVA CALIFORNIA	Poste Enel	Rua	Mista	250 Lum. Fechada	1	-22.628932	-42.037039
2120645	"5357250501"	URBANO	DAS PACAS	NOVA CALIFORNIA	Poste Enel	Rua	Mista	250 Lum. Fechada	1	-22.628848	-42.038821
2120647	"5357250501"	URBANO	DAS PACAS	NOVA CALIFORNIA	Poste Enel	Rua	Mista	250 Lum. Fechada	1	-22.629201	-42.039765
2120650	"5357250501"	URBANO	DAS PACAS	NOVA CALIFORNIA	Poste Enel	Rua	Mista	250 Lum. Fechada	1	-22.627865	-42.036335
2120652	"5357250501"	URBANO	DAS PACAS	NOVA CALIFORNIA	Poste Enel	Rua	Mista	250 Lum. Fechada	1	-22.62742	-42.035122
2121877	"4393290502"	RURAL	R. ORLANDO BRAGANCANCA	UNAMAR	Poste Enel	Rua	Mista	250 Lum. Aberta	1	-22.651779	-42.018889
2121913	"4393290502"	RURAL	PROJETADA	UNAMAR	Poste Enel	Rua	Mista	250 Refletor	1	-22.652029	-42.024437
2121932	"4393290502"	RURAL	PROJETADA	UNAMAR	Poste Enel	Rua	Mista	250 Lum. Aberta	1	-22.655389	-42.024091
2121956	"4393290502"	RURAL	R. ORLANDO BRAGANCANCA	UNAMAR	Poste Enel	Rua	Mista	250 Lum. Aberta	1	-22.649936	-42.026745
2121965	"4393290502"	RURAL	R. ORLANDO BRAGANCANCA	UNAMAR	Poste Enel	Rua	Mista	250 Lum. Aberta	1	-22.651235	-42.025061
2121982	"4393290502"	RURAL	MARRANOS	UNAMAR	Poste Enel	Rua	Mista	250 Lum. Aberta	1	-22.649662	-42.02441
2121983	"4393290502"	RURAL	MARRANOS	UNAMAR	Poste Enel	Rua	Mista	250 Lum. Aberta	1	-22.649467	-42.02398
2122979	"5464290501"	URBANO	DAS PACAS	NOVA CALIFORNIA	Poste Enel	Rua	Mista	250 Lum. Aberta	1	-22.617107	-42.033906
2122981	"5464290501"	URBANO	DAS PACAS	NOVA CALIFORNIA	Poste Enel	Rua	Mista	250 Refletor	1	-22.617168	-42.033365
2122987	"5464290501"	URBANO	DAS PACAS	NOVA CALIFORNIA	Poste Enel	Rua	Mista	250 Lum. Fechada	1	-22.615704	-42.032885
2123003	"5464290501"	URBANO	DAS PACAS	NOVA CALIFORNIA	Poste Enel	Rua	Mista	250 Refletor	1	-22.616633	-42.029584
2123003	"5464290501"	URBANO	DAS PACAS	NOVA CALIFORNIA	Poste Enel	Rua	Mista	250 Lum. Aberta	1	-22.616633	-42.029584
2123004	"5464290501"	URBANO	DAS PACAS	NOVA CALIFORNIA	Poste Enel	Rua	Mista	250 Lum. Aberta	1	-22.616665	-42.029007
2123022	"5464290501"	URBANO	DAS PACAS	NOVA CALIFORNIA	Poste Enel	Rua	Mista	250 Lum. Aberta	1	-22.620392	-42.028481
2123028	"5464290501"	URBANO	DAS PACAS	NOVA CALIFORNIA	Poste Enel	Rua	Mista	250 Lum. Fechada	1	-22.622613	-42.028452
2123031	"5464290501"	URBANO	DAS PACAS	NOVA CALIFORNIA	Poste Enel	Rua	Mista	250 Lum. Fechada	1	-22.619282	-42.028492
2123033	"5464290501"	URBANO	DAS PACAS	NOVA CALIFORNIA	Poste Enel	Rua	Mista	250 Lum. Aberta	1	-22.618643	-42.028497
2123078	"5464290501"	URBANO	DAS PACAS	NOVA CALIFORNIA	Poste Enel	Rua	Mista	250 Lum. Fechada	1	-22.622353	-42.027388
2123101	"5464290501"	URBANO	DAS PACAS	NOVA CALIFORNIA	Poste Enel	Rua	Mista	250 Lum. Fechada	1	-22.617137	-42.026093
2123103	"5464290501"	URBANO	DAS PACAS	NOVA CALIFORNIA	Poste Enel	Rua	Mista	250 Refletor	1	-22.61715	-42.025462
2123147	"5464290501"	URBANO	DAS PACAS	NOVA CALIFORNIA	Poste Enel	Rua	Mista	250 Lum. Fechada	1	-22.622345	-42.024059
2123148	"5464290501"	URBANO	DAS PACAS	NOVA CALIFORNIA	Poste Enel	Rua	Mista	250 Lum. Fechada	1	-22.622084	-42.024064
2123162	"5464290501"	URBANO	DAS PACAS	NOVA CALIFORNIA	Poste Enel	Rua	Mista	250 Lum. Aberta	1	-22.618196	-42.02241
2123196	"5464290501"	URBANO	DAS PACAS	NOVA CALIFORNIA	Poste Enel	Rua	Mista	250 Lum. Fechada	1	-22.613943	-42.023044
2124033	"5357290501"	URBANO	DAS PACAS	NOVA CALIFORNIA	Poste Enel	ESTRADA	Mista	250 Lum. Fechada	1	-22.625356	-42.022476
2124046	"5357290501"	URBANO	DAS PACAS	NOVA CALIFORNIA	Poste Enel	ESTRADA	Mista	250 Lum. Aberta	1	-22.631915	-42.023111
2124051	"5357290501"	URBANO	DAS PACAS	NOVA CALIFORNIA	Poste Enel	ESTRADA	Mista	250 Refletor	1	-22.634336	-42.023232
2124055	"5357290501"	URBANO	DAS PACAS	NOVA CALIFORNIA	Poste Enel	ESTRADA	Mista	250 Lum. Aberta	1	-22.634179	-42.023791
2124056	"5357290501"	URBANO	DAS PACAS	NOVA CALIFORNIA	Poste Enel	ESTRADA	Mista	250 Lum. Aberta	1	-22.634291	-42.023929
2124058	"5357290501"	URBANO	DAS PACAS	NOVA CALIFORNIA	Poste Enel	ESTRADA	Mista	250 Lum. Aberta	1	-22.634314	-42.023637
2124061	"5357290501"	URBANO	DAS PACAS	NOVA CALIFORNIA	Poste Enel	ESTRADA	Mista	250 Refletor	1	-22.633787	-42.022813
2124071	"5357290501"	URBANO	DAS PACAS	NOVA CALIFORNIA	Poste Enel	ESTRADA	Mista	250 Lum. Aberta	1	-22.63222	-42.022473
2124079	"5357290501"	URBANO	DAS PACAS	NOVA CALIFORNIA	Poste Enel	ESTRADA	Mista	250 Refletor	1	-22.631109	-42.022634
2124087	"5357290501"	URBANO	DAS PACAS	NOVA CALIFORNIA	Poste Enel	ESTRADA	Mista	250 Lum. Fechada	1	-22.630085	-42.022264
2124106	"5357290501"	URBANO	DAS PACAS	NOVA CALIFORNIA	Poste Enel	ESTRADA	Mista	250 Refletor	1	-22.628553	-42.021579
2124123	"5357290501"	URBANO	DAS PACAS	NOVA CALIFORNIA	Poste Enel	ESTRADA	Mista	250 Lum. Aberta	1	-22.627556	-42.020561
2124123	"5357290501"	URBANO	DAS PACAS	NOVA CALIFORNIA	Poste Enel	ESTRADA	Mista	250 Refletor	1	-22.627556	-42.020561
2124124	"5357290501"	URBANO	DAS PACAS	NOVA CALIFORNIA	Poste Enel	ESTRADA	Mista	250 Lum. Aberta	1	-22.627512	-42.020889
2124138	"5357290501"	URBANO	DAS PACAS	NOVA CALIFORNIA	Poste Enel	ESTRADA	Mista	250 Refletor	1	-22.626408	-42.019502
2124151	"5357290501"	URBANO	DAS PACAS	NOVA CALIFORNIA	Poste Enel	ESTRADA	Mista	250 Lum. Aberta	1	-22.62586	-42.020449
2124156	"5357290501"	URBANO	DAS PACAS	NOVA CALIFORNIA	Poste Enel	ESTRADA	Mista	250 Lum. Aberta	1	-22.625946	-42.018797
2124157	"5357290501"	URBANO	DAS PACAS	NOVA CALIFORNIA	Poste Enel	ESTRADA	Mista	250 Lum. Aberta	1	-22.625953	-42.018575
2124168	"5357290501"	URBANO	DAS PACAS	NOVA CALIFORNIA	Poste Enel	ESTRADA	Mista	250 Lum. Aberta	1	-22.624784	-42.020331
2124218	"5357290501"	URBANO	DAS PACAS	NOVA CALIFORNIA	Poste Enel	ESTRADA	Mista	250 Lum. Aberta	1	-22.630835	-42.021261
2124221	"5357290501"	URBANO	DAS PACAS	NOVA CALIFORNIA	Poste Enel	ESTRADA	Mista	250 Lum. Aberta	1	-22.631333	-42.024683
2124231	"5357290501"	URBANO	DAS PACAS	NOVA CALIFORNIA	Poste Enel	ESTRADA	Mista	250 Lum. Aberta	1	-22.630706	-42.023994
2124233	"5357290501"	URBANO	DAS PACAS	NOVA CALIFORNIA	Poste Enel	ESTRADA	Mista	250 Lum. Aberta	1	-22.629796	-42.023989
2124240	"5357290501"	URBANO	DAS PACAS	NOVA CALIFORNIA	Poste Enel	ESTRADA	Mista	250 Refletor	1	-22.624515	-42.024023
2124302	"5357290501"	URBANO	DAS PACAS	NOVA CALIFORNIA	Poste Enel	ESTRADA	Mista	250 Lum. Fechada	1	-22.625636	-42.025455
2124314	"5357290501"	URBANO	DAS PACAS	NOVA CALIFORNIA	Poste Enel	ESTRADA	Mista	250 Refletor	1	-22.625033	-42.022944
2126694	"5413290501"	URBANO	SEGUNDA FEIRA	AQUARIUS	Poste Cliente	Rua	Mista	250 Lum. Aberta	1	-22.59988	-41.998567
2127871	"4401052902"	URBANO		15 TAMOIOS	Poste Enel	Rua	Mista	250 Lum. Aberta	1	-22.607163	-42.020251
2129766	"4393300503"	RURAL	R. ORLANDO BRAGANCANCA	UNAMAR	Poste Enel	Rua	Mista	250 Lum. Aberta	1	-22.65067	-42.016076
2129767	"4393300503"	RURAL	R. ORLANDO BRAGANCANCA	UNAMAR	Poste Enel	Rua	Mista	250 Lum. Aberta	1	-22.65082	-42.015851
2129768	"4393300503"	RURAL	R. ORLANDO BRAGANCANCA	UNAMAR	Poste Enel	Rua	Mista	250 Lum. Aberta	1	-22.651045	-42.015781
2129786	"4393300503"	RURAL	R. ORLANDO BRAGANCANCA	UNAMAR	Poste Enel	Rua	Mista	250 Lum. Aberta	1	-22.648849	-42.015387
2129800	"4393300503"	RURAL	R. ORLANDO BRAGANCANCA	UNAMAR	Poste Enel	Rua	Mista	250 Lum. Aberta	1	-22.647862	-42.016721
2129811	"4393300503"	RURAL	R. ORLANDO BRAGANCANCA	UNAMAR	Poste Enel	Rua	Mista	250 Lum. Aberta	1	-22.647777	-42.017231
2129813	"4393300503"	RURAL	R. ORLANDO BRAGANCANCA	UNAMAR	Poste Enel	Rua	Mista	250 Lum. Aberta	1	-22.647398	-42.017398
2129815	"4393300503"	RURAL	R. ORLANDO BRAGANCANCA	UNAMAR	Poste Enel	Rua	Mista	250 Lum. Aberta	1	-22.648029	-42.017415
2129833	"4393300503"	RURAL	R. ORLANDO BRAGANCANCA	UNAMAR	Poste Enel	Rua	Mista	250 Lum. Aberta	1	-22.649442	-42.018006
2129834	"4393300503"	RURAL	R. ORLANDO BRAGANCANCA	UNAMAR	Poste Enel	Rua	Mista	250 Lum. Aberta	1	-22.64969	-42.018002
2129841	"4393300503"	RURAL	ONCA	UNAMAR	Poste Enel	Rua	Mista	250 Lum. Aberta	1	-22.648682	-42.018016
2129842	"4393300503"	RURAL	ONCA	UNAMAR	Poste Enel	Rua	Mista	250 Lum. Aberta	1	-22.648367	-42.017995
2129866	"4393300503"	RURAL	PROJETADA	UNAMAR	Poste Enel	Rua	Mista	250 Lum. Aberta	1	-22.648285	-42.018925
2129871	"4393300503"	RURAL	PROJETADA	UNAMAR	Poste Enel	Rua	Mista	250 Lum. Aberta	1	-22.647013	-42.018881
2129876	"4393300503"	RURAL	PROJETADA	UNAMAR	Poste Enel	Rua	Mista	250 Lum. Aberta	1	-22.649612	-42.018922
2129891	"4393300503"	RURAL	PROJETADA	UNAMAR	Poste Enel	Rua	Mista	250 Lum. Aberta	1	-22.64697	-42.019442
2129904	"4393300503"	RURAL	PROJETADA	UNAMAR	Poste Enel	Rua	Mista	250 Lum. Aberta	1	-22.648595	-42.020036
2129917	"4393300503"	RURAL	PROJETADA	UNAMAR	Poste Enel	Rua	Mista	250 Lum. Aberta	1	-22.649975	-42.020116
2129918	"4393300503"	RURAL	PROJETADA	UNAMAR	Poste Enel	Rua	Mista	250 Lum. Aberta	1	-22.650246	-42.020115
2129919	"4393300503"	RURAL	PROJETADA	UNAMAR	Poste Enel	Rua	Mista	250 Lum. Aberta	1	-22.650545	-42.020102
2129921	"4393300503"	RURAL	PROJETADA	UNAMAR	Poste Enel	Rua	Mista	250 Lum. Aberta	1	-22.650967	-42.02013
2129922	"4393300503"	RURAL	PROJETADA	UNAMAR	Poste Enel	Rua	Mista	250 Lum. Aberta	1	-22.651144	-42.020129
2129923	"4393300503"	RURAL	PROJETADA	UNAMAR	Poste Enel	Rua	Mista	250 Lum. Aberta	1	-22.649071	-42.020139
2129925	"4393300503"	RURAL	PROJETADA	UNAMAR	Poste Enel	Rua	Mista	250 Lum. Aberta	1	-22.649004	-42.019722
2130283	"5464300501"	URBANO	DAS PACAS	NOVA CALIFORNIA	Poste Enel	Rua	Mista	250 Refletor	1	-22.618418	

2148301	"5357050605"	URBANO	DAS PACAS	NOVA CALIFORNIA	Poste Enel	Rua	Mista	250 Lum.	Fechada	1	-22.627105	-42.036393
2148305	"5357050605"	URBANO	DAS PACAS	NOVA CALIFORNIA	Poste Enel	Rua	Mista	250 Lum.	Fechada	1	-22.626347	-42.034329
2148306	"5357050605"	URBANO	DAS PACAS	NOVA CALIFORNIA	Poste Enel	Rua	Mista	250 Lum.	Fechada	1	-22.625259	-42.033741
2158486	"4438060609"	RURAL	CHAVAO	CHAVAO	Poste Enel	ESTRADA	Mista	250 Lum.	Aberta	1	-22.5957	-42.017688
2158487	"4438060609"	RURAL	CHAVAO	CHAVAO	Poste Enel	ESTRADA	Mista	250 Lum.	Aberta	1	-22.596018	-42.017902
2158535	"4438060611"	RURAL	GARGOA	UNAMAR	Poste Cliente	ESTRADA	Mista	250 Lum.	Aberta	1	-22.617156	-42.022178
2158535	"4438060611"	RURAL	GARGOA	UNAMAR	Poste Cliente	ESTRADA	Mista	250 Lum.	Aberta	1	-22.617156	-42.022178
2158535	"4438060611"	RURAL	GARGOA	UNAMAR	Poste Cliente	ESTRADA	Mista	250 Lum.	Aberta	1	-22.617156	-42.022178
2158535	"4438060611"	RURAL	GARGOA	UNAMAR	Poste Cliente	ESTRADA	Mista	250 Lum.	Aberta	1	-22.617156	-42.022178
2158535	"4438060611"	RURAL	GARGOA	UNAMAR	Poste Cliente	ESTRADA	Mista	250 Lum.	Aberta	1	-22.617156	-42.022178
2158540	"4438060612"	URBANO	CRISTAL	UNAMAR	Poste Enel	Rua	Mista	250 Lum.	Aberta	1	-22.666633	-42.018914
2158543	"4438060612"	URBANO	CRISTAL	UNAMAR	Poste Enel	Rua	Mista	250 Lum.	Aberta	1	-22.666073	-42.018463
2158544	"4438060612"	URBANO	CRISTAL	UNAMAR	Poste Enel	Rua	Mista	250 Lum.	Aberta	1	-22.666668	-42.018261
2160440	"5357060601"	URBANO	PROJETADA	VILA COLONIAL	Poste Enel	Rua	Mista	250 Lum.	Aberta	1	-22.707435	-42.013109
2160475	"5357060601"	URBANO	AMARAL PEIXOTO	VILA PORTO REAL	Poste Enel	RODOVIA	Mista	250 Lum.	Aberta	1	-22.715519	-42.019518
2160515	"5357060606"	RURAL	DO LEIGADO	TAMOIOS	Poste Enel	ESTRADA	Mista	250 Lum.	Aberta	1	-22.719051	-42.020937
2160607	"5357060609"	URBANO	PROJETADA	MARIA JOAQUINA	Poste Enel	Rua	Mista	250 Lum.	Aberta	1	-22.739228	-41.989839
2167643	"4438070602"	URBANO	JAGUAREMBE	VILA COLONIAL	Poste Enel	Rua	Mista	250 Lum.	Aberta	1	-22.684114	-42.013829
2167668	"4438070604"	RURAL	PRINCESA ISABEL	VILA COLONIAL	Poste Enel	RODOVIA	Mista	250 Lum.	Aberta	1	-22.694855	-42.016638
2167674	"4438070605"	URBANO	AMARAL PEIXOTO	FLORESTINHA	Poste Enel	RODOVIA	Mista	250 Lum.	Aberta	1	-22.656455	-42.001967
2167675	"4438070605"	URBANO	AMARAL PEIXOTO	FLORESTINHA	Poste Enel	RODOVIA	Mista	250 Lum.	Aberta	1	-22.656459	-42.003286
2167677	"4438070605"	URBANO	AMARAL PEIXOTO	FLORESTINHA	Poste Cliente	RODOVIA	Mista	250 Lum.	Aberta	1	-22.658869	-42.003145
2167678	"4438070605"	URBANO	AMARAL PEIXOTO	FLORESTINHA	Poste Cliente	RODOVIA	Mista	250 Lum.	Aberta	1	-22.65889	-42.003319
2167679	"4438070605"	URBANO	AMARAL PEIXOTO	FLORESTINHA	Poste Cliente	RODOVIA	Mista	250 Lum.	Aberta	1	-22.658767	-42.003367
2167683	"4438070605"	URBANO	AMARAL PEIXOTO	FLORESTINHA	Poste Cliente	RODOVIA	Mista	250 Refletor		1	-22.658588	-42.003268
2167683	"4438070605"	URBANO	AMARAL PEIXOTO	FLORESTINHA	Poste Cliente	RODOVIA	Mista	250 Refletor		1	-22.658588	-42.003268
1899834	"5167160401"	URBANO	ACRE	PRAIA DO SIQUEIRA	Poste Enel	Rua	Vapor Mercurio	250 Lum.	Aberta	1	-22.872352	-42.052226
1899835	"5167160401"	URBANO	ACRE	PRAIA DO SIQUEIRA	Poste Enel	Rua	Vapor Mercurio	250 Lum.	Aberta	1	-22.872033	-42.052221
1899836	"5167160401"	URBANO	ACRE	PRAIA DO SIQUEIRA	Poste Enel	Rua	Vapor Mercurio	250 Lum.	Aberta	1	-22.87186	-42.052206
1899837	"5167160401"	URBANO	ACRE	PRAIA DO SIQUEIRA	Poste Enel	Rua	Vapor Mercurio	250 Lum.	Aberta	1	-22.871669	-42.052166
1899842	"5167160401"	URBANO	PROJETADA	PRAIA DO SIQUEIRA	Poste Enel	Rua	Vapor Mercurio	250 Lum.	Aberta	1	-22.871931	-42.05118
1899843	"5167160401"	URBANO	PROJETADA	PRAIA DO SIQUEIRA	Poste Enel	Rua	Vapor Mercurio	250 Lum.	Aberta	1	-22.875249	-42.05109
1899885	"5167160401"	URBANO	SERGIO CAMILO	PRAIA DO SIQUEIRA	Poste Enel	Rua	Vapor Mercurio	250 Lum.	Aberta	1	-22.875307	-42.051149
1899886	"5167160401"	URBANO	SERGIO CAMILO	PRAIA DO SIQUEIRA	Poste Enel	Rua	Vapor Mercurio	250 Lum.	Aberta	1	-22.875384	-42.051435
1899887	"5167160401"	URBANO	SERGIO CAMILO	PRAIA DO SIQUEIRA	Poste Enel	Rua	Vapor Mercurio	250 Lum.	Aberta	1	-22.87538	-42.051731
1899895	"5167160401"	URBANO	PROJETADA	PRAIA DO SIQUEIRA	Poste Enel	Rua	SERVIDAO	250 Lum.	Aberta	1	-22.877196	-42.051482
1899901	"5167160401"	URBANO	VILA MARIO QUINTANILHA	PRAIA DO SIQUEIRA	Poste Enel	Rua	Vapor Mercurio	250 Lum.	Aberta	1	-22.877653	-42.051163
1899902	"5167160401"	URBANO	VILA MARIO QUINTANILHA	PRAIA DO SIQUEIRA	Poste Enel	Rua	Vapor Mercurio	250 Lum.	Aberta	1	-22.87767	-42.051515
1899903	"5167160401"	URBANO	IRMA JOSEFINA DA VEIGA	PRAIA DO SIQUEIRA	Poste Enel	Rua	Vapor Mercurio	250 Lum.	Aberta	1	-22.878318	-42.051763
2352291	"5167240708"	URBANO	PROGRESSO	BOSQUE DO PERO	Poste Enel	Rua	Vapor Mercurio	250 Lum.	Aberta	1	-22.856379	-42.020773
2352290	"5167240708"	URBANO	PROGRESSO	BOSQUE DO PERO	Poste Enel	Rua	Vapor Mercurio	250 Lum.	Aberta	1	-22.856669	-42.020242
1903809	"5167170401"	URBANO	TRINDEADE	PALMEIRAS	Poste Enel	Rua	Vapor Mercurio	250 Lum.	Aberta	1	-22.876731	-42.050366
1903813	"5167170401"	URBANO	TRINDEADE	PALMEIRAS	Poste Enel	Rua	Vapor Mercurio	250 Lum.	Fechada	1	-22.876798	-42.050024
1903814	"5167170401"	URBANO	TRINDEADE	PALMEIRAS	Poste Enel	Rua	Vapor Mercurio	250 Lum.	Fechada	1	-22.876739	-42.049649
1903815	"5167170401"	URBANO	TRINDEADE	PALMEIRAS	Poste Enel	Rua	Vapor Mercurio	250 Lum.	Fechada	1	-22.876627	-42.04937
1903820	"5167170401"	URBANO	RONDONIA	PALMEIRAS	Poste Enel	Rua	Vapor Mercurio	250 Lum.	Aberta	1	-22.875545	-42.04756
1903821	"5167170401"	URBANO	RONDONIA	PALMEIRAS	Poste Enel	Rua	Vapor Mercurio	250 Lum.	Aberta	1	-22.876097	-42.048257
1903829	"5167170401"	URBANO	RONDONIA	PALMEIRAS	Poste Enel	Rua	Vapor Mercurio	250 Lum.	Aberta	1	-22.875249	-42.049096
1903842	"5167170401"	URBANO	LINCOLN GARCIA GUIMARAES	PALMEIRAS	Poste Enel	Rua	Vapor Mercurio	250 Lum.	Aberta	1	-22.877458	-42.050757
1903868	"5167170401"	URBANO	NOVELINO	PALMEIRAS	Poste Enel	Rua	Vapor Mercurio	250 Lum.	Aberta	1	-22.87686	-42.048912
1903869	"5167170401"	URBANO	NOVELINO	PALMEIRAS	Poste Enel	Rua	Vapor Mercurio	250 Lum.	Aberta	1	-22.877004	-42.048704
1903870	"5167170401"	URBANO	NOVELINO	PALMEIRAS	Poste Enel	Rua	Vapor Mercurio	250 Lum.	Aberta	1	-22.877223	-42.048481
1903871	"5167170401"	URBANO	NOVELINO	PALMEIRAS	Poste Enel	Rua	Vapor Mercurio	250 Lum.	Aberta	1	-22.877454	-42.048211
1903872	"5167170401"	URBANO	NOVELINO	PALMEIRAS	Poste Enel	Rua	Vapor Mercurio	250 Lum.	Aberta	1	-22.87765	-42.047967
1903873	"5167170401"	URBANO	NOVELINO	PALMEIRAS	Poste Enel	Rua	Vapor Mercurio	250 Lum.	Aberta	1	-22.8779	-42.047729
1903874	"5167170401"	URBANO	LINCOLN GARCIA GUIMARAES	PALMEIRAS	Poste Enel	Rua	Vapor Mercurio	250 Lum.	Aberta	1	-22.877795	-42.049771
1903875	"5167170401"	URBANO	LINCOLN GARCIA GUIMARAES	PALMEIRAS	Poste Enel	Rua	Vapor Mercurio	250 Lum.	Aberta	1	-22.877888	-42.049477
1903876	"5167170401"	URBANO	LINCOLN GARCIA GUIMARAES	PALMEIRAS	Poste Enel	Rua	Vapor Mercurio	250 Lum.	Aberta	1	-22.87802	-42.049247
1903877	"5167170401"	URBANO	LINCOLN GARCIA GUIMARAES	PALMEIRAS	Poste Enel	Rua	Vapor Mercurio	250 Lum.	Aberta	1	-22.878245	-42.049039
1903878	"5167170401"	URBANO	LINCOLN GARCIA GUIMARAES	PALMEIRAS	Poste Enel	Rua	Vapor Mercurio	250 Lum.	Aberta	1	-22.878401	-42.048817
1903879	"5167170401"	URBANO	LINCOLN GARCIA GUIMARAES	PALMEIRAS	Poste Enel	Rua	Vapor Mercurio	250 Lum.	Aberta	1	-22.878612	-42.048639
1903880	"5167170401"	URBANO	RONDONIA	PALMEIRAS	Poste Enel	Rua	Vapor Mercurio	250 Lum.	Aberta	1	-22.878117	-42.048985
1903881	"5167170401"	URBANO	RONDONIA	PALMEIRAS	Poste Enel	Rua	Vapor Mercurio	250 Lum.	Aberta	1	-22.877969	-42.049103
1903882	"5167170401"	URBANO	RONDONIA	PALMEIRAS	Poste Enel	Rua	Vapor Mercurio	250 Lum.	Aberta	1	-22.877723	-42.049052
1903883	"5167170401"	URBANO	ALCIR JORGE VEIGA	PALMEIRAS	Poste Enel	Rua	Vapor Mercurio	250 Lum.	Aberta	1	-22.878556	-42.048948
1903884	"5167170401"	URBANO	ALCIR JORGE VEIGA	PALMEIRAS	Poste Enel	Rua	Vapor Mercurio	250 Lum.	Aberta	1	-22.87841	-42.049158
1903885	"5167170401"	URBANO	ALCIR JORGE VEIGA	PALMEIRAS	Poste Enel	Rua	Vapor Mercurio	250 Lum.	Aberta	1	-22.87813	-42.04937
1903886	"5167170401"	URBANO	ALCIR JORGE VEIGA	PALMEIRAS	Poste Enel	Rua	Vapor Mercurio	250 Lum.	Aberta	1	-22.877868	-42.049571
1903887	"5167170401"	URBANO	ALCIR JORGE VEIGA	PALMEIRAS	Poste Enel	Rua	Vapor Mercurio	250 Lum.	Aberta	1	-22.877807	-42.049805
1903891	"5167170401"	URBANO	LUCIO GONCALVES TRINDEADE	PALMEIRAS	Poste Enel	Rua	Vapor Mercurio	250 Lum.	Aberta	1	-22.877854	-42.050169
1903896	"5167170401"	URBANO	LUCIO GONCALVES TRINDEADE	PALMEIRAS	Poste Enel	Rua	Vapor Mercurio	250 Lum.	Aberta	1	-22.87879	-42.049118
1903902	"5167170401"	URBANO	IRMA JOSEFINA DA VEIGA	PALMEIRAS	Poste Enel	Rua	Vapor Mercurio	250 Lum.	Aberta	1	-22.87873	-42.050429
1904027	"5167170401"	URBANO	OLINDA	PALMEIRAS	Poste Cliente	Rua	Vapor Mercurio	250 Lum.	Aberta	1	-22.876724	-42.045308
1904042	"5167170401"	URBANO	BECO 4	JARDIM OLINDA	Poste Cliente	Rua	Vapor Mercurio	250 Lum.	Aberta	1	-22.879473	-42.048477
2199386	"5357160604"	URBANO	5 PARQUE RIVIERA	PARQUE RIVIERA	Poste Enel	Rua	Vapor Mercurio	250 Lum.	Aberta	1	-22.858022	-42.009906
2199385	"5357160604"	URBANO	5 PARQUE RIVIERA	PARQUE RIVIERA	Poste Enel	Rua	Vapor Mercurio	250 Lum.	Aberta	1	-22.857805	-42.010107
2199384	"5357160604"	URBANO	5 PARQUE RIVIERA	PARQUE RIVIERA	Poste Enel	Rua	Vapor Mercurio	250 Lum.	Aberta	1	-22.857549	-42.010409
2199383	"5357160604"	URBANO	5 PARQUE RIVIERA	PARQUE RIVIERA	Poste Enel	Rua	Vapor Mercurio	250 Lum.	Aberta	1	-22.857493	-42.010497
2199382	"5357160604"	URBANO	5 PARQUE RIVIERA	PARQUE RIVIERA	Poste Enel	Rua	Vapor Mercurio	250 Lum.	Aberta	1	-22.859698	-42.010161
2199323	"5357160601"	URBANO	5 PARQUE RIVIERA	PARQUE RIVIERA	Poste Enel	Rua	Vapor Mercurio	250 Lum.	Aberta	1	-22.857105	-42.014444
2199228	"5357160601"	URBANO	NELORE	PARQUE RIVIERA	Poste Enel	ESTRADA	Vapor Mercurio	250 Lum.	Fechada	1	-22.859061	-42.021226
2199227	"5357160601"	URBANO	NELORE	PARQUE RIVIERA	Poste Enel	ESTRADA	Vapor Mercurio	250 Lum.	Fechada	1	-22.859281	-42.021117
2199225	"5357160601"	URBANO	NELORE	PARQUE RIVIERA	Poste Enel	ESTRADA	Vapor Mercurio	250 Lum.	Aberta	1	-22.857105	-42.019465
2199224	"5357160601"	URBANO	NELORE	PARQUE RIVIERA	Poste Enel	ESTRADA	Vapor Mercurio	250 Lum.	Aberta	1	-22.857281	-42.019751
1914647	"5167180401"	URBANO	VITORINO CARRICO	JARDIM OLINDA	Poste Enel	Travessa	Vapor Mercurio	250 Lum.	Fechada	1	-22.88168	-42.046201
1914648	"5167180401"	URBANO	VITORINO CARRICO	JARDIM OLINDA	Poste Enel	Travessa	Vapor Mercurio	250 Lum.	Fechada	1	-22.881446	-42.046469
1914649	"5167180401"	URBANO	CURITIBA	JARDIM OLINDA	Poste Enel	Travessa	Vapor Mercurio	250 Lum.	Fechada	1	-22.88158	-42.046954
1914650	"5167180401"	URBANO	CURITIBA	JARDIM OLINDA	Poste Enel	Travessa	Vapor Mercurio	250 Lum.	Fechada	1	-22.881757	-42.046852
1914651	"5167180401"	URBANO	CURITIBA	JARDIM OLINDA	Poste Enel	Travessa	Vapor Mercurio	250 Lum.	Fechada	1	-22.881924	-42.046658
2199210	"5357160601"	URBANO	NELORE	PARQUE RIVIERA	Poste Enel	ESTRADA	Vapor Mercurio	250 Lum.	Aberta	1	-22.856375	-42.018299
2199209	"5357160601"	URBANO	NELORE	PARQUE RIVIERA	Poste Enel	ESTRADA	Vapor Mercurio	250 Lum.	Aberta	1	-22.856607	-42.018094
2199208	"5357160601"	URBANO	NELORE	PARQUE RIVIERA	Poste Enel	ESTRADA	Vapor Mercurio	250 Lum.	Aberta	1	-22.856151	-42.017386
2199207	"5357160601"	URBANO	NELORE	PARQUE RIVIERA	Poste Enel							

2199127	"5357160601"	URBANO	CENTRAL	MONTE ALEGRE	Poste Cliente	Avenida	Vapor Mercurio	250 Lum.	Fechada	1	-22.84744	-42,024969
2199126	"5357160601"	URBANO	CENTRAL	MONTE ALEGRE	Poste Cliente	Avenida	Vapor Mercurio	250 Lum.	Fechada	1	-22.847692	-42,02509
2199125	"5357160601"	URBANO	CENTRAL	MONTE ALEGRE	Poste Cliente	Avenida	Vapor Mercurio	250 Lum.	Fechada	1	-22.847933	-42,025216
2199124	"5357160601"	URBANO	CENTRAL	MONTE ALEGRE	Poste Cliente	Avenida	Vapor Mercurio	250 Lum.	Fechada	1	-22.848206	-42,025348
2197833	"5464160605"	URBANO	PROJETADA	PARQUE RIVIERA	Poste Enel	Rua	Vapor Mercurio	250 Lum.	Aberta	1	-22.845881	-42,017615
2197832	"5464160605"	URBANO	PROJETADA	PARQUE RIVIERA	Poste Enel	Rua	Vapor Mercurio	250 Lum.	Aberta	1	-22.846003	-42,018699
1949710	"5167250401"	URBANO	FREI HENRIQUE COIMBRA	PARQUE BURLE	Poste Enel	Rua	Vapor Mercurio	250 Lum.	Aberta	1	-22.889727	-42,034315
1949711	"5167250401"	URBANO	FREI HENRIQUE COIMBRA	PARQUE BURLE	Poste Enel	Rua	Vapor Mercurio	250 Lum.	Aberta	1	-22.890307	-42,034118
1949732	"5167250401"	URBANO	TURQUIA	PARQUE BURLE	Poste Enel	Rua	Vapor Mercurio	250 Lum.	Refletor	1	-22.889479	-42,037643
1949761	"5167250401"	URBANO	MADAGASCAR	PARQUE BURLE	Poste Enel	Rua	Vapor Mercurio	250 Lum.	Aberta	1	-22.886708	-42,031008
1955928	"5167260401"	URBANO	EXPEDICIONARIO DA PATRIA	SAO CRISTOVAO	Poste Cliente	Rua	Vapor Mercurio	250 Lum.	Fechada	1	-22.888989	-42,048621
1955928	"5167260401"	URBANO	EXPEDICIONARIO DA PATRIA	SAO CRISTOVAO	Poste Cliente	Rua	Vapor Mercurio	250 Lum.	Fechada	1	-22.888989	-42,048621
1955928	"5167260401"	URBANO	EXPEDICIONARIO DA PATRIA	SAO CRISTOVAO	Poste Cliente	Rua	Vapor Mercurio	250 Lum.	Fechada	1	-22.888989	-42,048621
1960736	"5167270401"	URBANO	BISPO ALMIR DOS SANTOS	SAO CRISTOVAO	Poste Enel	Travessa	Vapor Mercurio	250 Lum.	Aberta	1	-22.899127	-42,046369
1960737	"5167270401"	URBANO	BISPO ALMIR DOS SANTOS	SAO CRISTOVAO	Poste Enel	Travessa	Vapor Mercurio	250 Lum.	Aberta	1	-22.898861	-42,046571
1960738	"5167270401"	URBANO	BISPO ALMIR DOS SANTOS	SAO CRISTOVAO	Poste Enel	Travessa	Vapor Mercurio	250 Lum.	Aberta	1	-22.898597	-42,046528
1960739	"5167270401"	URBANO	BISPO ALMIR DOS SANTOS	SAO CRISTOVAO	Poste Enel	Travessa	Vapor Mercurio	250 Lum.	Aberta	1	-22.899407	-42,046088
1960740	"5167270401"	URBANO	BISPO ALMIR DOS SANTOS	SAO CRISTOVAO	Poste Enel	Travessa	Vapor Mercurio	250 Lum.	Aberta	1	-22.899664	-42,045805
2197704	"5464160601"	URBANO	PROJETADA	JARDIM PERO	Poste Enel	Rua	Vapor Mercurio	250 Lum.	Aberta	1	-22.839955	-42,007319
2197703	"5464160601"	URBANO	PROJETADA	JARDIM PERO	Poste Enel	Rua	Vapor Mercurio	250 Lum.	Aberta	1	-22.839564	-42,007561
2197702	"5464160601"	URBANO	PROJETADA	JARDIM PERO	Poste Enel	Rua	Vapor Mercurio	250 Lum.	Aberta	1	-22.839349	-42,007681
2197701	"5464160601"	URBANO	PROJETADA	JARDIM PERO	Poste Enel	Rua	Vapor Mercurio	250 Lum.	Aberta	1	-22.838696	-42,007895
2197700	"5464160601"	URBANO	PROJETADA	JARDIM PERO	Poste Enel	Rua	Vapor Mercurio	250 Lum.	Aberta	1	-22.838474	-42,007842
2197696	"5464160601"	URBANO	PROJETADA	JARDIM PERO	Poste Enel	Rua	Vapor Mercurio	250 Lum.	Aberta	1	-22.83759	-42,007007
2197673	"5464160601"	URBANO	PROJETADA	JARDIM PERO	Poste Enel	Rua	Vapor Mercurio	250 Lum.	Aberta	1	-22.837941	-42,005866
2197671	"5464160601"	URBANO	PROJETADA	JARDIM PERO	Poste Enel	Rua	Vapor Mercurio	250 Lum.	Aberta	1	-22.838349	-42,006417
2197670	"5464160601"	URBANO	PROJETADA	JARDIM PERO	Poste Enel	Rua	Vapor Mercurio	250 Lum.	Aberta	1	-22.838463	-42,006698
2197669	"5464160601"	URBANO	PROJETADA	JARDIM PERO	Poste Enel	Rua	Vapor Mercurio	250 Lum.	Aberta	1	-22.838641	-42,006985
2197668	"5464160601"	URBANO	PROJETADA	JARDIM PERO	Poste Enel	Rua	Vapor Mercurio	250 Lum.	Aberta	1	-22.83889	-42,006995
2197667	"5464160601"	URBANO	PROJETADA	JARDIM PERO	Poste Enel	Rua	Vapor Mercurio	250 Lum.	Aberta	1	-22.839419	-42,006621
2197652	"5464160601"	URBANO	PROJETADA	JARDIM PERO	Poste Enel	Rua	Vapor Mercurio	250 Lum.	Aberta	1	-22.842829	-42,007437
2197644	"5464160601"	URBANO	ESPIRITO SANTO	JARDIM PERO	Poste Enel	Travessa	Vapor Mercurio	250 Lum.	Aberta	1	-22.843591	-42,007986
1971641	"5464160601"	URBANO	ESPIRITO SANTO	JARDIM PERO	Poste Enel	Travessa	Vapor Mercurio	250 Lum.	Aberta	1	-22.843443	-42,010066
1968465	"5471020501"	URBANO	CORONEL FERREIRA	PORINHINO	Poste Enel	Rua	Vapor Mercurio	250 Lum.	Aberta	1	-22.917598	-42,006022
1968805	"4401050301"	URBANO	CORONEL FERREIRA	PORINHINO	Poste Enel	Rua	Vapor Mercurio	250 Lum.	Aberta	1	-22.87603	-42,028019
1969101	"5167020501"	URBANO	MANDACARU	NOVO PORINHINO	Poste Enel	Vila	Vapor Mercurio	250 Lum.	Fechada	1	-22.880023	-42,024821
1972443	"4401050301"	URBANO	DAS BROMELIAS	NOVO PORINHINO	Poste Enel	Rua	Vapor Mercurio	250 Lum.	Aberta	1	-22.876465	-42,027154
1972445	"4401050301"	URBANO	DAS BROMELIAS	NOVO PORINHINO	Poste Enel	Rua	Vapor Mercurio	250 Lum.	Aberta	1	-22.87634	-42,026823
1972480	"4401050301"	URBANO	SAO DIMAS	VILA BLANCHE	Poste Enel	Rua	Vapor Mercurio	250 Lum.	Aberta	1	-22.869158	-42,032169
1972481	"4401050301"	URBANO	SAO DIMAS	VILA BLANCHE	Poste Enel	Rua	Vapor Mercurio	250 Lum.	Aberta	1	-22.86912	-42,032541
1972482	"4401050301"	URBANO	SAO DIMAS	VILA BLANCHE	Poste Enel	Rua	Vapor Mercurio	250 Lum.	Aberta	1	-22.869065	-42,032915
1972483	"4401050301"	URBANO	GERALDO DE ABREU	VILA BLANCHE	Poste Enel	Rua	Vapor Mercurio	250 Lum.	Aberta	1	-22.869009	-42,033289
1972484	"4401050301"	URBANO	GERALDO DE ABREU	VILA BLANCHE	Poste Enel	Rua	Vapor Mercurio	250 Lum.	Aberta	1	-22.868982	-42,033636
1972485	"4401050301"	URBANO	GERALDO DE ABREU	VILA BLANCHE	Poste Enel	Rua	Vapor Mercurio	250 Lum.	Aberta	1	-22.868843	-42,033739
1972486	"4401050301"	URBANO	GERALDO DE ABREU	VILA BLANCHE	Poste Enel	Rua	Vapor Mercurio	250 Lum.	Aberta	1	-22.868709	-42,034077
1972487	"4401050301"	URBANO	GERALDO DE ABREU	VILA BLANCHE	Poste Enel	Rua	Vapor Mercurio	250 Lum.	Aberta	1	-22.868591	-42,034395
1972488	"4401050301"	URBANO	GERALDO DE ABREU	VILA BLANCHE	Poste Enel	Rua	Vapor Mercurio	250 Lum.	Aberta	1	-22.868499	-42,034707
1972489	"4401050301"	URBANO	GERALDO DE ABREU	VILA BLANCHE	Poste Enel	Rua	Vapor Mercurio	250 Lum.	Aberta	1	-22.868371	-42,035048
1972491	"4401050301"	URBANO	GERALDO DE ABREU	VILA BLANCHE	Poste Enel	Rua	Vapor Mercurio	250 Lum.	Aberta	1	-22.868176	-42,035591
1972492	"4401050301"	URBANO	GERALDO DE ABREU	VILA BLANCHE	Poste Enel	Rua	Vapor Mercurio	250 Lum.	Aberta	1	-22.867817	-42,035852
1972493	"4401050301"	URBANO	GERALDO DE ABREU	VILA BLANCHE	Poste Enel	Rua	Vapor Mercurio	250 Lum.	Aberta	1	-22.867592	-42,036056
1972494	"4401050301"	URBANO	GERALDO DE ABREU	VILA BLANCHE	Poste Enel	Rua	Vapor Mercurio	250 Lum.	Aberta	1	-22.867263	-42,036188
1972495	"4401050301"	URBANO	GERALDO DE ABREU	VILA BLANCHE	Poste Enel	Rua	Vapor Mercurio	250 Lum.	Aberta	1	-22.868487	-42,035711
1972496	"4401050301"	URBANO	GERALDO DE ABREU	VILA BLANCHE	Poste Enel	Rua	Vapor Mercurio	250 Lum.	Aberta	1	-22.868827	-42,035729
1972497	"4401050301"	URBANO	JOSE GOMES DA SILVA	VILA BLANCHE	Poste Enel	Rua	Vapor Mercurio	250 Lum.	Aberta	1	-22.869074	-42,035719
1972498	"4401050301"	URBANO	JOSE GOMES DA SILVA	VILA BLANCHE	Poste Enel	Rua	Vapor Mercurio	250 Lum.	Aberta	1	-22.869254	-42,035567
1972500	"4401050301"	URBANO	JOSE GOMES DA SILVA	VILA BLANCHE	Poste Enel	Rua	Vapor Mercurio	250 Lum.	Aberta	1	-22.869179	-42,035052
1972501	"4401050301"	URBANO	JOAQUIM MELO TRINDADE	VILA BLANCHE	Poste Enel	Rua	Vapor Mercurio	250 Lum.	Aberta	1	-22.869103	-42,034641
1972502	"4401050301"	URBANO	JOAQUIM MELO TRINDADE	VILA BLANCHE	Poste Enel	Rua	Vapor Mercurio	250 Lum.	Aberta	1	-22.869062	-42,034318
1972503	"4401050301"	URBANO	JOAQUIM MELO TRINDADE	VILA BLANCHE	Poste Enel	Rua	Vapor Mercurio	250 Lum.	Aberta	1	-22.869016	-42,033995
1974062	"5167030401"	URBANO	DOS JARDINS	FOGUETE	Poste Enel	Rua	Vapor Mercurio	250 Lum.	Fechada	1	-22.878681	-42,029094
1974087	"5167030401"	URBANO	DA RESTINGA	FOGUETE	Poste Enel	Rua	Vapor Mercurio	250 Lum.	Aberta	1	-22.880801	-42,027476
1974242	"5167030401"	URBANO	RJ-140	FOGUETE	Poste Enel	Rua	Vapor Mercurio	250 Lum.	Aberta	1	-22.883914	-42,026778
1974243	"5167030401"	URBANO	RJ-140	FOGUETE	Poste Enel	Rua	Vapor Mercurio	250 Lum.	Aberta	1	-22.884165	-42,026637
2197504	"5464160604"	URBANO	MARCECHAL FLORIANO	SAO BENTO	Poste Enel	Rua	Vapor Mercurio	250 Lum.	Aberta	1	-22.875557	-42,014491
1976797	"5471030501"	URBANO	ENFERMEIRO RICARDO SANCHES	BRAGA	Poste Enel	Rua	Vapor Mercurio	250 Lum.	Aberta	1	-22.913199	-42,061487
1976798	"5471030501"	URBANO	ZULMIRA MENDES	BRAGA	Poste Enel	Rua	Vapor Mercurio	250 Lum.	Aberta	1	-22.913489	-42,061566
1976799	"5471030501"	URBANO	ZULMIRA MENDES	BRAGA	Poste Enel	Avenida	Vapor Mercurio	250 Lum.	Aberta	1	-22.913706	-42,061756
1976800	"5471030501"	URBANO	ZULMIRA MENDES	BRAGA	Poste Enel	Avenida	Vapor Mercurio	250 Lum.	Aberta	1	-22.913953	-42,061885
1976801	"5471030501"	URBANO	ZULMIRA MENDES	BRAGA	Poste Enel	Rua	Vapor Mercurio	250 Lum.	Aberta	1	-22.914119	-42,061747
1976802	"5471030501"	URBANO	ZULMIRA MENDES	BRAGA	Poste Enel	Rua	Vapor Mercurio	250 Lum.	Aberta	1	-22.914423	-42,061617
1976804	"5471030501"	URBANO	GENERAL ALFREDO BRUNO GOMES MARTINS	BRAGA	Poste Enel	Rua	Vapor Mercurio	250 Lum.	Aberta	1	-22.914964	-42,061595
1976825	"5471030501"	URBANO	GENERAL ALFREDO BRUNO GOMES MARTINS	BRAGA	Poste Enel	Avenida	Vapor Mercurio	250 Lum.	Aberta	1	-22.913054	-42,061372
1976826	"5471030501"	URBANO	GENERAL ALFREDO BRUNO GOMES MARTINS	BRAGA	Poste Enel	Avenida	Vapor Mercurio	250 Lum.	Aberta	1	-22.912776	-42,061141
1976843	"5471030501"	URBANO	ZULMIRA MENDES	BRAGA	Poste Enel	Rua	Vapor Mercurio	250 Lum.	Aberta	1	-22.91658	-42,060151
1976844	"5471030501"	URBANO	ZULMIRA MENDES	BRAGA	Poste Enel	Rua	Vapor Mercurio	250 Lum.	Aberta	1	-22.916891	-42,060059
1976871	"5471030501"	URBANO	ALMIRANTE BARROSO	PASSAGEM	Poste Enel	Rua	Vapor Mercurio	250 Lum.	Aberta	1	-22.913678	-42,059837
1976879	"5471030501"	URBANO	ALMIRANTE BARROSO	PASSAGEM	Poste Enel	Avenida	Vapor Mercurio	250 Lum.	Aberta	1	-22.911906	-42,060415
1976880	"5471030501"	URBANO	ALMIRANTE BARROSO	PASSAGEM	Poste Enel	Avenida	Vapor Mercurio	250 Lum.	Aberta	1	-22.912113	-42,060617
1976902	"5471030501"	URBANO	ALMIRANTE BARROSO	PASSAGEM	Poste Enel	Rua	Vapor Mercurio	250 Lum.	Aberta	1	-22.913655	-42,060723
1976907	"5471030501"	URBANO	ALMIRANTE BARROSO	PASSAGEM	Poste Enel	Avenida	Vapor Mercurio	250 Lum.	Aberta	1	-22.915557	-42,060944
1976964	"5471030503"	URBANO	MAESTRO BRAZ GUIMARAES	CABO FRIO	Poste Enel	Avenida	Vapor Mercurio	250 Lum.	Fechada	1	-22.92713	-42,078089
1976965	"5471030503"	URBANO	MAESTRO BRAZ GUIMARAES	CABO FRIO	Poste Enel	Avenida	Vapor Mercurio	250 Lum.	Fechada	1	-22.927012	-42,077822
1976966	"5471030503"	URBANO	MAESTRO BRAZ GUIMARAES	CABO FRIO	Poste Enel	Avenida	Vapor Mercurio	250 Lum.	Fechada	1	-22.926791	-42,077289
1976967	"5471030503"	URBANO	RUFINO ALEIXO	CABO FRIO	Poste Enel	Avenida	Vapor Mercurio	250 Lum.	Fechada	1	-22.926641	-42,076726
1976968	"5471030503"	URBANO	RUFINO ALEIXO	CABO FRIO	Poste Enel	Avenida	Vapor Mercurio	250 Lum.	Fechada	1	-22.92646	-42,076152
1983661	"5167040401"	URBANO	JULIA KUBITSCHKE	VILA BLANCHE	Poste Enel	Travessa	Vapor Mercurio	250 Lum.	Aberta	1	-22.887417	-42,027822
1983666	"5167040401"	URBANO	JULIA KUBITSCHKE	VILA BLANCHE	Poste Enel	Rua	Vapor Mercurio	250 Lum.	Aberta	1	-22.887226	-42,027988
2197336	"5167160602"	URBANO	MANDUCA CEDRO	JARDIM PERO	Poste Enel	Rua	Vapor Mercurio	250 Lum.	Aberta	1	-22.851615	-42,035484
2197322	"5167160602"	URBANO	MANDUCA CEDRO	JARDIM PERO	Poste Enel	Rua	Vapor Mercurio	250 Lum.	Aberta	1	-22.852698	-42,035011
2197321	"5167160602"	URBANO	MANDUCA CEDRO	JARDIM PERO	Poste Enel	Rua	Vapor Mercurio	250 Lum.	Aberta	1	-22.852872	-42,035203
2197272	"5167160601"	URBANO	CORONEL JULIO RIBEIRO MENEZES	JARDIM PERO	Poste Enel	Rua	Vapor Mercur					

1985985	"4401050401"	URBANO	DA LUZ	BRAGA	Poste Enel	Avenida	Vapor Mercurio	250 Lum. Aberta	1	-22.854553	-41.990587
1985988	"4401050401"	URBANO	DA LUZ	BRAGA	Poste Enel	Avenida	Vapor Mercurio	250 Lum. Aberta	1	-22.855301	-41.989948
1985990	"4401050401"	URBANO	DA LUZ	BRAGA	Poste Enel	Avenida	Vapor Mercurio	250 Lum. Aberta	1	-22.855751	-41.988605
1985991	"4401050401"	URBANO	ELVIRA SHERMAN	BRAGA	Poste Enel	Avenida	Vapor Mercurio	250 Lum. Aberta	1	-22.855988	-41.989371
1985992	"4401050401"	URBANO	ELVIRA SHERMAN	BRAGA	Poste Enel	Avenida	Vapor Mercurio	250 Lum. Aberta	1	-22.856251	-41.989113
1985994	"4401050401"	URBANO	ELVIRA SHERMAN	BRAGA	Poste Enel	Avenida	Vapor Mercurio	250 Lum. Aberta	1	-22.856662	-41.988771
1985995	"4401050401"	URBANO	ELVIRA SHERMAN	BRAGA	Poste Enel	Avenida	Vapor Mercurio	250 Lum. Aberta	1	-22.857105	-41.988497
1985997	"4401050401"	URBANO	ELVIRA SHERMAN	BRAGA	Poste Enel	Avenida	Vapor Mercurio	250 Lum. Aberta	1	-22.85785	-41.987874
1985998	"4401050401"	URBANO	DA LUZ	BRAGA	Poste Enel	Avenida	Vapor Mercurio	250 Lum. Aberta	1	-22.858567	-41.987396
1986107	"4401050401"	URBANO	BARRACUDAS	PERO	Poste Enel	Rua	Vapor Mercurio	250 Lum. Aberta	1	-22.863415	-41.997831
1986108	"4401050401"	URBANO	BARRACUDAS	PERO	Poste Enel	Rua	Vapor Mercurio	250 Lum. Aberta	1	-22.863116	-41.997656
1986110	"4401050401"	URBANO	BARRACUDAS	PERO	Poste Enel	Rua	Vapor Mercurio	250 Lum. Aberta	1	-22.863583	-41.997014
1986111	"4401050401"	URBANO	BARRACUDAS	PERO	Poste Enel	Rua	Vapor Mercurio	250 Lum. Aberta	1	-22.863768	-41.996803
1992246	"4401050701"	URBANO	JULIA KUBITSCHKE	ITAJURU	Poste Enel	Rua	Vapor Mercurio	250 Lum. Fechada	1	-22.866851	-41.994047
1992248	"4401050701"	URBANO	JULIA KUBITSCHKE	ITAJURU	Poste Enel	Rua	Vapor Mercurio	250 Lum. Fechada	1	-22.864966	-41.994117
1992249	"4401050701"	URBANO	JULIA KUBITSCHKE	ITAJURU	Poste Enel	Rua	Vapor Mercurio	250 Lum. Aberta	1	-22.864988	-41.994703
1992253	"4401050701"	URBANO	JULIA KUBITSCHKE	ITAJURU	Poste Enel	Rua	Vapor Mercurio	250 Lum. Aberta	1	-22.864676	-41.995596
1992254	"4401050701"	URBANO	JULIA KUBITSCHKE	ITAJURU	Poste Enel	Rua	Vapor Mercurio	250 Lum. Aberta	1	-22.865037	-41.995753
1992255	"4401050701"	URBANO	JULIA KUBITSCHKE	ITAJURU	Poste Enel	Rua	Vapor Mercurio	250 Lum. Aberta	1	-22.865513	-41.995569
1992256	"4401050701"	URBANO	JULIA KUBITSCHKE	ITAJURU	Poste Enel	Rua	Vapor Mercurio	250 Lum. Aberta	1	-22.865895	-41.995448
1992258	"4401050701"	URBANO	JULIA KUBITSCHKE	ITAJURU	Poste Enel	Rua	Vapor Mercurio	250 Lum. Aberta	1	-22.863227	-41.994717
1992259	"4401050701"	URBANO	JULIA KUBITSCHKE	ITAJURU	Poste Enel	Rua	Vapor Mercurio	250 Lum. Aberta	1	-22.863453	-41.994412
1992260	"4401050701"	URBANO	JULIA KUBITSCHKE	ITAJURU	Poste Enel	Rua	Vapor Mercurio	250 Lum. Aberta	1	-22.863703	-41.994135
1992261	"4401050701"	URBANO	JULIA KUBITSCHKE	ITAJURU	Poste Enel	Rua	Vapor Mercurio	250 Lum. Aberta	1	-22.863917	-41.993773
1992262	"4401050701"	URBANO	JULIA KUBITSCHKE	ITAJURU	Poste Enel	Rua	Vapor Mercurio	250 Lum. Aberta	1	-22.864061	-41.99352
1992263	"4401050701"	URBANO	JULIA KUBITSCHKE	ITAJURU	Poste Enel	Rua	Vapor Mercurio	250 Lum. Aberta	1	-22.864257	-41.993205
1992264	"4401050701"	URBANO	JULIA KUBITSCHKE	ITAJURU	Poste Enel	Rua	Vapor Mercurio	250 Lum. Aberta	1	-22.86447	-41.992946
1992265	"4401050701"	URBANO	JULIA KUBITSCHKE	ITAJURU	Poste Enel	Rua	Vapor Mercurio	250 Lum. Aberta	1	-22.864695	-41.992599
1992269	"4401050701"	URBANO	JULIA KUBITSCHKE	ITAJURU	Poste Enel	Rua	Vapor Mercurio	250 Lum. Fechada	1	-22.865863	-41.992548
1992270	"4401050701"	URBANO	JULIA KUBITSCHKE	ITAJURU	Poste Enel	Rua	Vapor Mercurio	250 Lum. Aberta	1	-22.866069	-41.992343
1992271	"4401050701"	URBANO	JULIA KUBITSCHKE	ITAJURU	Poste Enel	Rua	Vapor Mercurio	250 Lum. Aberta	1	-22.866343	-41.99207
1992272	"4401050701"	URBANO	JULIA KUBITSCHKE	ITAJURU	Poste Enel	Rua	Vapor Mercurio	250 Lum. Aberta	1	-22.864998	-41.992384
1992273	"4401050701"	URBANO	JULIA KUBITSCHKE	ITAJURU	Poste Enel	Rua	Vapor Mercurio	250 Lum. Aberta	1	-22.865281	-41.992122
1992274	"4401050701"	URBANO	JULIA KUBITSCHKE	ITAJURU	Poste Enel	Rua	Vapor Mercurio	250 Lum. Aberta	1	-22.865521	-41.991884
1992275	"4401050701"	URBANO	JULIA KUBITSCHKE	ITAJURU	Poste Enel	Rua	Vapor Mercurio	250 Lum. Aberta	1	-22.865747	-41.991671
1992276	"4401050701"	URBANO	JULIA KUBITSCHKE	ITAJURU	Poste Enel	Rua	Vapor Mercurio	250 Lum. Aberta	1	-22.865951	-41.991403
1992277	"4401050701"	URBANO	JULIA KUBITSCHKE	ITAJURU	Poste Enel	Rua	Vapor Mercurio	250 Lum. Aberta	1	-22.865673	-41.991654
1992278	"4401050701"	URBANO	JULIA KUBITSCHKE	ITAJURU	Poste Enel	Rua	Vapor Mercurio	250 Lum. Aberta	1	-22.865605	-41.991335
1992279	"4401050701"	URBANO	ERALDINO DE OLIVEIRA	CAUIEIRO	Poste Enel	Rua	Vapor Mercurio	250 Lum. Aberta	1	-22.865565	-41.99098
1992280	"4401050701"	URBANO	ERALDINO DE OLIVEIRA	CAUIEIRO	Poste Enel	Rua	Vapor Mercurio	250 Lum. Aberta	1	-22.865518	-41.990663
1992288	"4401050701"	URBANO	ERALDINO DE OLIVEIRA	CAUIEIRO	Poste Enel	Rua	Vapor Mercurio	250 Lum. Aberta	1	-22.863836	-41.991476
1992299	"4401050701"	URBANO	BAHIA	CAUIEIRO	Poste Enel	Rua	Vapor Mercurio	250 Lum. Aberta	1	-22.863762	-41.991731
1992300	"4401050701"	URBANO	BAHIA	CAUIEIRO	Poste Enel	Rua	Vapor Mercurio	250 Lum. Aberta	1	-22.8637	-41.991975
1992301	"4401050701"	URBANO	BAHIA	CAUIEIRO	Poste Enel	Rua	Vapor Mercurio	250 Lum. Aberta	1	-22.863691	-41.992176
1992302	"4401050701"	URBANO	BAHIA	CAUIEIRO	Poste Enel	Rua	Vapor Mercurio	250 Lum. Aberta	1	-22.863618	-41.992563
1992303	"4401050701"	URBANO	BAHIA	CAUIEIRO	Poste Enel	Rua	Vapor Mercurio	250 Lum. Aberta	1	-22.863559	-41.992911
1992304	"4401050701"	URBANO	BAHIA	CAUIEIRO	Poste Enel	Rua	Vapor Mercurio	250 Lum. Aberta	1	-22.863534	-41.993197
1992305	"4401050701"	URBANO	BAHIA	CAUIEIRO	Poste Enel	Rua	Vapor Mercurio	250 Lum. Aberta	1	-22.863545	-41.993604
1992306	"4401050701"	URBANO	BAHIA	CAUIEIRO	Poste Enel	Rua	Vapor Mercurio	250 Lum. Aberta	1	-22.863687	-41.993817
1992409	"5464070501"	URBANO	ERALDINO DE OLIVEIRA	CAUIEIRO	Poste Enel	Rua	Vapor Mercurio	250 Lum. Aberta	1	-22.870192	-42.001206
1992419	"5464070501"	URBANO	DOS CORAIS	CAUIEIRO	Poste Enel	Rua	Vapor Mercurio	250 Lum. Fechada	1	-22.870195	-41.999781
1992420	"5464070501"	URBANO	DOS CORAIS	CAUIEIRO	Poste Enel	Rua	Vapor Mercurio	250 Lum. Fechada	1	-22.870371	-42.000117
1992421	"5464070501"	URBANO	DOS CORAIS	CAUIEIRO	Poste Enel	Rua	Vapor Mercurio	250 Lum. Fechada	1	-22.870553	-42.000442
1992422	"5464070501"	URBANO	DOS CORAIS	CAUIEIRO	Poste Enel	Rua	Vapor Mercurio	250 Lum. Fechada	1	-22.870736	-42.000759
1992423	"5464070501"	URBANO	PROJETADA	CAUIEIRO	Poste Enel	Rua	Vapor Mercurio	250 Lum. Aberta	1	-22.869224	-41.998753
2193105	"5464140607"	URBANO	ARCO IRIS	JARDIM PERO	Poste Enel	Rua	Vapor Mercurio	250 Lum. Aberta	1	-22.836329	-41.99606
1992787	"5167070401"	URBANO	DA AMIZADE	CAUIEIRO	Poste Enel	Travessa	Vapor Mercurio	250 Lum. Aberta	1	-22.878524	-42.024238
1992788	"5167070401"	URBANO	DA AMIZADE	CAUIEIRO	Poste Enel	Travessa	Vapor Mercurio	250 Lum. Aberta	1	-22.878627	-42.02394
1992789	"5167070401"	URBANO	DA AMIZADE	CAUIEIRO	Poste Enel	Travessa	Vapor Mercurio	250 Lum. Aberta	1	-22.878821	-42.02395
2193099	"5464140605"	URBANO	C	JARDIM PERO	Poste Enel	Rua	Vapor Mercurio	250 Lum. Fechada	1	-22.836393	-41.995342
2193097	"5464140605"	URBANO	C	JARDIM PERO	Poste Enel	Rua	Vapor Mercurio	250 Lum. Aberta	1	-22.836636	-41.995342
2193086	"5464140603"	URBANO	PROJETADA	JARDIM PERO	Poste Enel	Rua	Vapor Mercurio	250 Lum. Aberta	1	-22.85104	-42.004691
2193085	"5464140603"	URBANO	PROJETADA	JARDIM PERO	Poste Enel	Rua	Vapor Mercurio	250 Lum. Aberta	1	-22.851185	-42.004496
2193084	"5464140603"	URBANO	PROJETADA	JARDIM PERO	Poste Enel	Rua	Vapor Mercurio	250 Lum. Aberta	1	-22.851292	-42.004319
2193083	"5464140603"	URBANO	PROJETADA	JARDIM PERO	Poste Enel	Rua	Vapor Mercurio	250 Lum. Aberta	1	-22.851533	-42.003874
2192945	"4438140613"	URBANO	CAUIEIRO	JARDIM PERO	Poste Cliente	Rua	Vapor Mercurio	250 Lum. Aberta	1	-22.832764	-42.006131
2175577	"535780617"	RURAL	PROJETADA	AGRISA	Poste Enel	Avenida	Vapor Mercurio	250 Lum. Aberta	1	-22.606683	-42.158122
2000346	"4401050801"	URBANO	DAS AMENDOIRAS	PERO	Poste Enel	Travessa	Vapor Mercurio	250 Lum. Aberta	1	-22.862218	-42.001847
2000347	"4401050801"	URBANO	DAS AMENDOIRAS	PERO	Poste Enel	Travessa	Vapor Mercurio	250 Lum. Aberta	1	-22.862433	-42.001694
2000348	"4401050801"	URBANO	DAS AMENDOIRAS	PERO	Poste Enel	Travessa	Vapor Mercurio	250 Lum. Aberta	1	-22.862631	-42.00198
2000349	"4401050801"	URBANO	DAS AMENDOIRAS	PERO	Poste Enel	Travessa	Vapor Mercurio	250 Lum. Aberta	1	-22.862874	-42.001754
2000352	"4401050801"	URBANO	DAS AMENDOIRAS	PERO	Poste Enel	Travessa	Vapor Mercurio	250 Lum. Fechada	1	-22.861852	-42.001292
2000353	"4401050801"	URBANO	DAS AMENDOIRAS	PERO	Poste Enel	Travessa	Vapor Mercurio	250 Lum. Aberta	1	-22.862036	-42.001203
2000354	"4401050801"	URBANO	DAS AMENDOIRAS	PERO	Poste Enel	Travessa	Vapor Mercurio	250 Lum. Fechada	1	-22.862155	-42.001375
2000360	"4401050801"	URBANO	RIO DE JANEIRO	PERO	Poste Enel	Rua	Vapor Mercurio	250 Lum. Fechada	1	-22.861519	-42.000446
2000361	"4401050801"	URBANO	RIO DE JANEIRO	PERO	Poste Enel	Rua	Vapor Mercurio	250 Lum. Fechada	1	-22.861541	-42.000476
2000363	"4401050801"	URBANO	RIO DE JANEIRO	PERO	Poste Enel	Rua	Vapor Mercurio	250 Lum. Aberta	1	-22.860509	-42.001224
2000364	"4401050801"	URBANO	RIO DE JANEIRO	PERO	Poste Enel	Rua	Vapor Mercurio	250 Lum. Aberta	1	-22.8603	-42.001009
2000365	"4401050801"	URBANO	RIO DE JANEIRO	PERO	Poste Enel	Rua	Vapor Mercurio	250 Lum. Aberta	1	-22.860044	-42.000754
2000366	"4401050801"	URBANO	RIO DE JANEIRO	PERO	Poste Enel	Rua	Vapor Mercurio	250 Lum. Aberta	1	-22.859915	-42.000556
2000367	"4401050801"	URBANO	DO MOINHO	PERO	Poste Enel	Rua	Vapor Mercurio	250 Lum. Aberta	1	-22.859848	-42.000402
2000368	"4401050801"	URBANO	DO MOINHO	PERO	Poste Enel	Rua	Vapor Mercurio	250 Lum. Aberta	1	-22.859781	-42.000218
2000369	"4401050801"	URBANO	DO MOINHO	PERO	Poste Enel	Rua	Vapor Mercurio	250 Lum. Aberta	1	-22.859659	-42.000008
2000370	"4401050801"	URBANO	DO MOINHO	PERO	Poste Enel	Rua	Vapor Mercurio	250 Lum. Aberta	1	-22.859494	-41.999747
2000371	"4401050801"	URBANO	BONFIM	PERO	Poste Enel	Rua	Vapor Mercurio	250 Lum. Aberta	1	-22.859399	-41.999487
2000379	"4401050801"	URBANO	AURORA	PERO	Poste Enel	Rua	Vapor Mercurio	250 Lum. Aberta	1	-22.860471	-41.999913
2000380	"4401050801"	URBANO	AURORA	PERO	Poste Enel	Rua	Vapor Mercurio	250 Lum. Aberta	1	-22.860273	-42.000097
2000381	"4401050801"	URBANO	AURORA 3	PERO	Poste Enel	Rua	Vapor Mercurio	250 Lum. Aberta	1	-22.860244	-42.000413
2000383	"4401050801"	URBANO	AURORA 3	PERO	Poste Enel	Rua	Vapor Mercurio	250 Lum. Aberta	1	-22.860036	-42.000303
2000387	"4401050801"	URBANO	AURORA 1	PERO	Poste Enel	Rua	Vapor Mercurio	250 Lum. Aberta	1	-22.859119	-41.998984
2000388	"4401050801"	URBANO	AURORA 1	PERO	Poste Enel	Rua	Vapor Mercurio	250 Lum. Aberta	1	-22.858884	-41.999132
2000391	"4401050801"	URBANO	JOSE PAES DE ABREU	ITAJURU	Poste Enel	Rua	Vapor Mercurio	250 Lum. Aberta	1	-22.859017	-41.997996
2000392	"4401050801"	URBANO	JOSE PAES DE ABREU	ITAJURU	Poste Enel	Rua	Vapor Mercurio	250 Lum. Aberta	1	-22.859251	-41.997725
2000395	"4401050801"	URBANO	CASEMIRO DE ABREU	ITAJURU	Poste Enel	Rua	Vapor Mercurio	250 Lum. Aberta	1	-22.858851	-41.99745
2000396	"4401050801"	URBANO	CASEMIRO DE ABREU	ITAJURU	Poste Enel	Rua	Vapor Mercurio	250 Lum. Aberta	1	-22.858576	-41.997175
2000398	"4401050801"	URBANO	CASEMIRO DE ABREU	ITAJURU	Poste Enel	Travessa	Vapor Mercurio	250 Lum. Aberta			

2000621	"4401050801"	URBANO	PROFESSOR ISMAR GOMES DE AZEVEDO	CENTRO	Poste Enel	Rua	Vapor Mercurio	250 Lum. Aberta	1	-22.858188	-41.994788
2000622	"4401050801"	URBANO	JORGE LOSSIO	CENTRO	Poste Enel	Rua	Vapor Mercurio	250 Lum. Aberta	1	-22.85832	-41.994712
2000624	"4401050801"	URBANO	JORGE LOSSIO	CENTRO	Poste Enel	Rua	Vapor Mercurio	250 Lum. Aberta	1	-22.858947	-41.994335
2000625	"4401050801"	URBANO	JORGE LOSSIO	CENTRO	Poste Enel	Rua	Vapor Mercurio	250 Lum. Aberta	1	-22.859272	-41.994119
2000627	"4401050801"	URBANO	DOS COMETAS	CENTRO	Poste Enel	Rua	Vapor Mercurio	250 Lum. Aberta	1	-22.859546	-41.993968
2000628	"4401050801"	URBANO	DOS COMETAS	CENTRO	Poste Enel	Rua	Vapor Mercurio	250 Lum. Aberta	1	-22.859791	-41.993793
2000629	"4401050801"	URBANO	DOS COMETAS	CENTRO	Poste Enel	Rua	Vapor Mercurio	250 Lum. Aberta	1	-22.859982	-41.993666
2000630	"4401050801"	URBANO	JORGE LOSSIO	CENTRO	Poste Enel	Rua	Vapor Mercurio	250 Lum. Aberta	1	-22.860264	-41.993513
2000631	"4401050801"	URBANO	JORGE LOSSIO	CENTRO	Poste Enel	Rua	Vapor Mercurio	250 Lum. Aberta	1	-22.860547	-41.993316
2000632	"4401050801"	URBANO	JORGE LOSSIO	CENTRO	Poste Enel	Rua	Vapor Mercurio	250 Lum. Aberta	1	-22.859753	-41.993339
2000633	"4401050801"	URBANO	JORGE LOSSIO	CENTRO	Poste Enel	Rua	Vapor Mercurio	250 Lum. Aberta	1	-22.859489	-41.9931
2000634	"4401050801"	URBANO	JORGE LOSSIO	CENTRO	Poste Enel	Rua	Vapor Mercurio	250 Lum. Aberta	1	-22.859757	-41.992895
2000635	"4401050801"	URBANO	JORGE LOSSIO	CENTRO	Poste Enel	Rua	Vapor Mercurio	250 Lum. Aberta	1	-22.860032	-41.992687
2000636	"4401050801"	URBANO	JORGE LOSSIO	CENTRO	Poste Enel	Rua	Vapor Mercurio	250 Lum. Aberta	1	-22.86019	-41.992517
2000637	"4401050801"	URBANO	JORGE LOSSIO	CENTRO	Poste Enel	Rua	Vapor Mercurio	250 Lum. Aberta	1	-22.859198	-41.992383
2000638	"4401050801"	URBANO	JORGE LOSSIO	CENTRO	Poste Enel	Rua	Vapor Mercurio	250 Lum. Aberta	1	-22.858361	-41.993452
2000639	"4401050801"	URBANO	JORGE LOSSIO	CENTRO	Poste Enel	Rua	Vapor Mercurio	250 Lum. Aberta	1	-22.858566	-41.993668
2000640	"4401050801"	URBANO	JORGE LOSSIO	CENTRO	Poste Enel	Rua	Vapor Mercurio	250 Lum. Aberta	1	-22.858346	-41.993635
2000645	"4401050801"	URBANO	LOPES DA GUIA	CENTRO	Poste Enel	Rua	Vapor Mercurio	250 Lum. Aberta	1	-22.857157	-41.993382
2000646	"4401050801"	URBANO	LOPES DA GUIA	CENTRO	Poste Enel	Rua	Vapor Mercurio	250 Lum. Aberta	1	-22.857289	-41.993769
2000647	"4401050801"	URBANO	LOPES DA GUIA	CENTRO	Poste Enel	Rua	Vapor Mercurio	250 Lum. Aberta	1	-22.857435	-41.994047
2000648	"4401050801"	URBANO	LOPES DA GUIA	CENTRO	Poste Enel	Rua	Vapor Mercurio	250 Lum. Aberta	1	-22.857522	-41.994327
2000649	"4401050801"	URBANO	LOPES DA GUIA	CENTRO	Poste Enel	Rua	Vapor Mercurio	250 Lum. Aberta	1	-22.857609	-41.99461
2000650	"4401050801"	URBANO	LOPES DA GUIA	CENTRO	Poste Enel	Rua	Vapor Mercurio	250 Lum. Aberta	1	-22.857812	-41.994961
2000651	"4401050801"	URBANO	LOPES DA GUIA	CENTRO	Poste Enel	Rua	Vapor Mercurio	250 Lum. Aberta	1	-22.8561	-41.993635
2000652	"4401050801"	URBANO	LOPES DA GUIA	CENTRO	Poste Enel	Rua	Vapor Mercurio	250 Lum. Aberta	1	-22.855878	-41.993362
2000653	"4401050801"	URBANO	LOPES DA GUIA	CENTRO	Poste Enel	Rua	Vapor Mercurio	250 Lum. Aberta	1	-22.855646	-41.993078
2000654	"4401050801"	URBANO	LOPES DA GUIA	CENTRO	Poste Enel	Rua	Vapor Mercurio	250 Lum. Aberta	1	-22.855424	-41.992884
2000656	"4401050801"	URBANO	LOPES DA GUIA	CENTRO	Poste Enel	Travessa	Vapor Mercurio	250 Lum. Aberta	1	-22.855483	-41.992368
2000657	"4401050801"	URBANO	LOPES DA GUIA	CENTRO	Poste Enel	Travessa	Vapor Mercurio	250 Lum. Aberta	1	-22.855755	-41.992131
2175576	"5357080617"	RURAL	PROJETADA	AGRISA	Poste Enel	Avenida	Vapor Mercurio	250 Lum. Aberta	1	-22.605874	-42.157475
2175576	"5357080617"	RURAL	PROJETADA	AGRISA	Poste Enel	Avenida	Vapor Mercurio	250 Lum. Aberta	1	-22.605874	-42.157475
2175575	"5357080617"	RURAL	PROJETADA	AGRISA	Poste Enel	Avenida	Vapor Mercurio	250 Lum. Aberta	1	-22.605599	-42.157157
2175575	"5357080617"	RURAL	PROJETADA	AGRISA	Poste Enel	Avenida	Vapor Mercurio	250 Lum. Aberta	1	-22.605599	-42.157157
2175574	"5357080617"	RURAL	PROJETADA	AGRISA	Poste Enel	Avenida	Vapor Mercurio	250 Lum. Aberta	1	-22.605376	-42.156957
2175574	"5357080617"	RURAL	PROJETADA	AGRISA	Poste Enel	Avenida	Vapor Mercurio	250 Lum. Aberta	1	-22.605376	-42.156957
2175573	"5357080617"	RURAL	PROJETADA	AGRISA	Poste Enel	Avenida	Vapor Mercurio	250 Lum. Aberta	1	-22.604877	-42.156438
2175573	"5357080617"	RURAL	PROJETADA	AGRISA	Poste Enel	Avenida	Vapor Mercurio	250 Lum. Aberta	1	-22.604877	-42.156438
2175572	"5357080617"	RURAL	PROJETADA	AGRISA	Poste Enel	Avenida	Vapor Mercurio	250 Lum. Aberta	1	-22.604434	-42.155889
2175572	"5357080617"	RURAL	PROJETADA	AGRISA	Poste Enel	Avenida	Vapor Mercurio	250 Lum. Aberta	1	-22.604434	-42.155889
2175571	"5357080617"	RURAL	PROJETADA	AGRISA	Poste Enel	Avenida	Vapor Mercurio	250 Lum. Aberta	1	-22.604048	-42.155203
2175570	"5357080617"	RURAL	PROJETADA	AGRISA	Poste Enel	Avenida	Vapor Mercurio	250 Lum. Aberta	1	-22.603896	-42.154921
2175569	"5357080617"	RURAL	PROJETADA	AGRISA	Poste Enel	Avenida	Vapor Mercurio	250 Lum. Aberta	1	-22.603609	-42.154612
2175568	"5357080617"	RURAL	PROJETADA	AGRISA	Poste Enel	Avenida	Vapor Mercurio	250 Lum. Aberta	1	-22.603549	-42.154375
2000889	"5167080501"	URBANO	JOSE BONIFACIO	CENTRO	Poste Enel	Rua	Vapor Mercurio	250 Lum. Fechada	1	-22.882635	-42.021503
2001003	"5167080501"	URBANO	PROJETADA	BRAGA	Poste Enel	Travessa	Vapor Mercurio	250 Lum. Aberta	1	-22.883234	-42.018803
2001007	"5167080501"	URBANO	PROJETADA	BRAGA	Poste Enel	Travessa	Vapor Mercurio	250 Lum. Aberta	1	-22.882763	-42.018515
2001008	"5167080501"	URBANO	PROJETADA	BRAGA	Poste Enel	Travessa	Vapor Mercurio	250 Lum. Aberta	1	-22.883032	-42.018486
2001009	"5167080501"	URBANO	PROJETADA	BRAGA	Poste Enel	Travessa	Vapor Mercurio	250 Lum. Aberta	1	-22.883164	-42.018357
2001010	"5167080501"	URBANO	PROJETADA	BRAGA	Poste Enel	Travessa	Vapor Mercurio	250 Lum. Aberta	1	-22.88337	-42.018316
2001042	"5167080501"	URBANO	AURORA	BRAGA	Poste Enel	Rua	Vapor Mercurio	250 Lum. Aberta	1	-22.882468	-42.017419
2001043	"5167080501"	URBANO	AURORA	BRAGA	Poste Enel	Rua	Vapor Mercurio	250 Lum. Aberta	1	-22.882626	-42.01773
2001058	"5167080501"	URBANO		7 JARDIM NAUTILUS	Poste Enel	Travessa	Vapor Mercurio	250 Lum. Aberta	1	-22.882308	-42.019089
2001059	"5167080501"	URBANO		7 JARDIM NAUTILUS	Poste Enel	Travessa	Vapor Mercurio	250 Lum. Aberta	1	-22.882155	-42.019276
2002601	"5464080503"	URBANO	PROJETADA	JARDIM NAUTILUS	Poste Enel	Rua	Vapor Mercurio	250 Lum. Aberta	1	-22.905088	-42.04424
2002620	"5464080503"	URBANO	PROJETADA	JARDIM NAUTILUS	Poste Enel	Rua	Vapor Mercurio	250 Lum. Aberta	1	-22.90537	-42.045854
2002629	"5464080503"	URBANO	PROJETADA	JARDIM NAUTILUS	Poste Enel	Rua	Vapor Mercurio	250 Lum. Aberta	1	-22.905208	-42.046295
2002650	"5464080503"	URBANO	PROJETADA	JARDIM NAUTILUS	Poste Enel	Rua	Vapor Mercurio	250 Lum. Aberta	1	-22.904769	-42.044445
2002656	"5464080503"	URBANO	ALMIRANTE BARROSO	PASSAGEM	Poste Enel	Rua	Vapor Mercurio	250 Lum. Lampiao	1	-22.90422	-42.043928
2002668	"5464080503"	URBANO	ALMIRANTE BARROSO	PASSAGEM	Poste Enel	Rua	Vapor Mercurio	250 Lum. Aberta	1	-22.902612	-42.042864
2002673	"5464080503"	URBANO	CONSTANTINO MENELAU	PASSAGEM	Poste Enel	Rua	Vapor Mercurio	250 Lum. Aberta	1	-22.903053	-42.043866
2002708	"5464080503"	URBANO	BARAO DO RIO BRANCO	PASSAGEM	Poste Enel	Rua	Vapor Mercurio	250 Lum. Aberta	1	-22.905888	-42.047475
2002733	"5464080503"	URBANO	DA LIBERDADE	PASSAGEM	Poste Enel	Rua	Vapor Mercurio	250 Lum. Aberta	1	-22.903924	-42.049521
2002737	"5464080503"	URBANO	MANOEL FRANCISCO VALENTIM	PASSAGEM	Poste Enel	Rua	Vapor Mercurio	250 Lum. Aberta	1	-22.903451	-42.049482
2002739	"5464080503"	URBANO	MANOEL FRANCISCO VALENTIM	PASSAGEM	Poste Enel	Rua	Vapor Mercurio	250 Lum. Aberta	1	-22.903816	-42.047997
2002742	"5464080503"	URBANO	MANOEL FRANCISCO VALENTIM	PASSAGEM	Poste Enel	Rua	Vapor Mercurio	250 Lum. Aberta	1	-22.902405	-42.047506
2002756	"5464080503"	URBANO	MANOEL FRANCISCO VALENTIM	PASSAGEM	Poste Enel	Rua	Vapor Mercurio	250 Lum. Aberta	1	-22.904904	-42.04952
2002757	"5464080503"	URBANO	FURTADO	PASSAGEM	Poste Enel	Rua	Vapor Mercurio	250 Lum. Aberta	1	-22.905143	-42.049808
2002758	"5464080503"	URBANO	FURTADO	PASSAGEM	Poste Enel	Rua	Vapor Mercurio	250 Lum. Aberta	1	-22.905311	-42.049803
2002759	"5464080503"	URBANO	ADELIR MARQUES NOVELINO	PASSAGEM	Poste Enel	Rua	Vapor Mercurio	250 Lum. Aberta	1	-22.905554	-42.049616
2002769	"5464080503"	URBANO	BERCO DO FURTADO	PASSAGEM	Poste Enel	Rua	Vapor Mercurio	250 Lum. Aberta	1	-22.903984	-42.04728
2002789	"5464080503"	URBANO	BERCO DO FURTADO	PASSAGEM	Poste Enel	Rua	Vapor Mercurio	250 Lum. Aberta	1	-22.903631	-42.048858
2002800	"5464080503"	URBANO	MAESTRO CLODOMIRO GUIMARAES DE OLIVEIRA	PASSAGEM	Poste Enel	Rua	Vapor Mercurio	250 Lum. Aberta	1	-22.903191	-42.045657
2002852	"5464080503"	URBANO	ALMEIDA GARRET	JARDIM NAUTILUS	Poste Enel	Rua	Vapor Mercurio	250 Lum. Aberta	1	-22.901524	-42.040282
2011298	"5464090501"	URBANO	VEREADOR ANTONIO FERREIRA DOS SANTOS	BRAGA	Poste Enel	Rua	Vapor Mercurio	250 Lum. Aberta	1	-22.899617	-42.042107
2011299	"5464090501"	URBANO	VEREADOR ANTONIO FERREIRA DOS SANTOS	BRAGA	Poste Enel	Rua	Vapor Mercurio	250 Lum. Aberta	1	-22.899582	-42.042105
2011300	"5464090501"	URBANO	VEREADOR ANTONIO FERREIRA DOS SANTOS	BRAGA	Poste Enel	Rua	Vapor Mercurio	250 Lum. Aberta	1	-22.899372	-42.041836
2011301	"5464090501"	URBANO	VEREADOR ANTONIO FERREIRA DOS SANTOS	BRAGA	Poste Enel	Rua	Vapor Mercurio	250 Lum. Aberta	1	-22.899199	-42.04154
2011302	"5464090501"	URBANO	VEREADOR ANTONIO FERREIRA DOS SANTOS	BRAGA	Poste Enel	Rua	Vapor Mercurio	250 Lum. Aberta	1	-22.898972	-42.041256
2011303	"5464090501"	URBANO	VEREADOR MANOEL ANTUNES	BRAGA	Poste Enel	Rua	Vapor Mercurio	250 Lum. Aberta	1	-22.898773	-42.040985
2011304	"5464090501"	URBANO	VEREADOR MANOEL ANTUNES	BRAGA	Poste Enel	Rua	Vapor Mercurio	250 Lum. Aberta	1	-22.898549	-42.040652
2011305	"5464090501"	URBANO	VEREADOR MANOEL ANTUNES	BRAGA	Poste Enel	Rua	Vapor Mercurio	250 Lum. Aberta	1	-22.898295	-42.040304
2011306	"5464090501"	URBANO	VEREADOR MANOEL ANTUNES	BRAGA	Poste Enel	Rua	Vapor Mercurio	250 Lum. Fechada	1	-22.898175	-42.040119
2011307	"5464090501"	URBANO	VEREADOR MANOEL ANTUNES	BRAGA	Poste Enel	Rua	Vapor Mercurio	250 Lum. Aberta	1	-22.898124	-42.039822
2011308	"5464090501"	URBANO	VEREADOR MANOEL ANTUNES	BRAGA	Poste Enel	Rua	Vapor Mercurio	250 Lum. Aberta	1	-22.898612	-42.040054
2011309	"5464090501"	URBANO	VEREADOR MANOEL ANTUNES	BRAGA	Poste Enel	Rua	Vapor Mercurio	250 Lum. Aberta	1	-22.898576	-42.039832
2011310	"5464090501"	URBANO	VEREADOR MANOEL ANTUNES	BRAGA	Poste Enel	Rua	Vapor Mercurio	250 Lum. Aberta	1	-22.898642	-42.039745
2011311	"5464090501"	URBANO	VEREADOR MANOEL ANTUNES	BRAGA	Poste Enel	Rua	Vapor Mercurio	250 Lum. Aberta	1	-22.898799	-42.039856
2011312	"5464090501"	URBANO	VEREADOR MANOEL ANTUNES	BRAGA	Poste Enel	Rua	Vapor Mercurio	250 Lum. Aberta	1	-22.898845	-42.040378
2011313	"5464090501"	URBANO	VEREADOR MANOEL ANTUNES	BRAGA	Poste Enel	Rua	Vapor Mercurio	250 Lum. Aberta	1	-22.899083	-42.040242
2011314	"5464090501"	URBANO	VEREADOR MANOEL ANTUNES	BRAGA	Poste Enel	Rua	Vapor Mercurio	250 Lum. Aberta	1	-22.899026	-42.040751
2011315	"5464090501"	URBANO	VEREADOR MANOEL ANTUNES	BRAGA	Poste Enel Derivacao	Rua	Vapor Mercurio	250 Lum. Aberta	1	-22.899218	-42.040959
2011316	"5464090501"	URBANO	VEREADOR MANOEL ANTUNES	BRAGA	Poste Cliente	Rua	Vapor Mercurio	250 Lum. Fechada	1	-22.899224	-42.040812
2011316	"5464090501"	URBANO	VEREADOR MANOEL ANTUNES	BRAGA	Poste Cliente	Rua	Vapor Mercurio	250 Lum. Fechada	1	-22.899224	-42.040812
2011317	"5464090501"	URBANO	VEREADOR MANOEL ANTUNES	BRAGA	Poste Enel	Rua	Vapor Mercurio	250 Lum. Aberta	1	-22.899318	-42.040713
2011318	"5464090501"	URBANO	VEREADOR MANOEL ANTUNES	BRAGA	Poste Enel	Rua	Vapor Mercurio	250 Lum. Aberta	1	-22.899383	-42.04

2012375	"5167080501"	URBANO	MARIO FISCHER	JARDIM MACHADO	Poste Enel	Rua	Vapor Mercurio	250 Lum. Aberta	1	-22.881404	-42.012365
2175506	"5357080612"	RURAL	PROJETADA	ARACA	Poste Enel	ESTRADA	Vapor Mercurio	250 Lum. Aberta	1	-22.653604	-42.131201
2175489	"5357080604"	RURAL	PROJETADA	ANGELIM	Poste Enel	ESTRADA	Vapor Mercurio	250 Lum. Aberta	1	-22.680155	-42.076228
2175486	"5357080603"	RURAL	PROJETADA	ANGELIM	Poste Enel	ESTRADA	Vapor Mercurio	250 Lum. Aberta	1	-22.669428	-42.074892
2175485	"5357080603"	RURAL	PROJETADA	ANGELIM	Poste Enel	ESTRADA	Vapor Mercurio	250 Lum. Aberta	1	-22.670762	-42.073933
2175484	"5357080603"	RURAL	PROJETADA	ANGELIM	Poste Enel	ESTRADA	Vapor Mercurio	250 Lum. Aberta	1	-22.670797	-42.074071
2175483	"5357080603"	RURAL	PROJETADA	ANGELIM	Poste Enel	ESTRADA	Vapor Mercurio	250 Lum. Aberta	1	-22.670527	-42.074007
2175480	"5357080603"	RURAL	PROJETADA	ANGELIM	Poste Enel	ESTRADA	Vapor Mercurio	250 Lum. Aberta	1	-22.669858	-42.075068
2175473	"5357070630"	RURAL	PROJETADA	CAMPOS NOVOS	Poste Enel	ESTRADA	Vapor Mercurio	250 Lum. Aberta	1	-22.674458	-42.0605
2175472	"5357070630"	RURAL	PROJETADA	CAMPOS NOVOS	Poste Enel	ESTRADA	Vapor Mercurio	250 Lum. Aberta	1	-22.674653	-42.06031
2175471	"5357070629"	RURAL	PROJETADA	ARACA	Poste Enel	ESTRADA	Vapor Mercurio	250 Lum. Aberta	1	-22.635989	-42.075963
2175470	"5357070628"	RURAL	PROJETADA	ARACA	Poste Enel	ESTRADA	Vapor Mercurio	250 Lum. Aberta	1	-22.634893	-42.079699
2016622	"4401050901"	URBANO	ROSALINA CARDOSO DA FONSECA	PORTO DO CARRO	Poste Enel	Rua	Vapor Mercurio	250 Lum. Aberta	1	-22.861588	-41.988669
2016624	"4401050901"	URBANO	ROSALINA CARDOSO DA FONSECA	PORTO DO CARRO	Poste Enel	Rua	Vapor Mercurio	250 Lum. Aberta	1	-22.860825	-41.988813
2016625	"4401050901"	URBANO	ROSALINA CARDOSO DA FONSECA	PORTO DO CARRO	Poste Enel	Rua	Vapor Mercurio	250 Lum. Aberta	1	-22.860575	-41.988916
2016627	"4401050901"	URBANO	ROSALINA CARDOSO DA FONSECA	PORTO DO CARRO	Poste Enel	Rua	Vapor Mercurio	250 Lum. Fechada	1	-22.860397	-41.988959
2016628	"4401050901"	URBANO		15 JARDIM PERO	Poste Enel	Rua	Vapor Mercurio	250 Lum. Aberta	1	-22.860471	-41.989179
2016629	"4401050901"	URBANO		15 JARDIM PERO	Poste Enel	Rua	Vapor Mercurio	250 Lum. Aberta	1	-22.860657	-41.989496
2016630	"4401050901"	URBANO		15 JARDIM PERO	Poste Enel	Rua	Vapor Mercurio	250 Lum. Aberta	1	-22.860849	-41.98979
2016631	"4401050901"	URBANO	BOSQUE DOS CAJUIEROS	JARDIM PERO	Poste Enel	Rua	Vapor Mercurio	250 Lum. Aberta	1	-22.86101	-41.99011
2016632	"4401050901"	URBANO		14 JARDIM PERO	Poste Enel	Rua	Vapor Mercurio	250 Lum. Aberta	1	-22.86113	-41.990446
2016633	"4401050901"	URBANO		14 JARDIM PERO	Poste Enel	Rua	Vapor Mercurio	250 Lum. Aberta	1	-22.860852	-41.989687
2016634	"4401050901"	URBANO		14 JARDIM PERO	Poste Enel	Rua	Vapor Mercurio	250 Lum. Aberta	1	-22.861163	-41.989462
2016635	"4401050901"	URBANO	BOSQUE DOS CAJUIEROS	JARDIM PERO	Poste Enel	Rua	Vapor Mercurio	250 Lum. Aberta	1	-22.861452	-41.989265
2016636	"4401050901"	URBANO	BOSQUE DOS CAJUIEROS	JARDIM PERO	Poste Enel	Rua	Vapor Mercurio	250 Lum. Aberta	1	-22.86179	-41.989056
2016637	"4401050901"	URBANO	BOSQUE DOS CAJUIEROS	JARDIM PERO	Poste Enel	Rua	Vapor Mercurio	250 Lum. Aberta	1	-22.86209	-41.988852
2016638	"4401050901"	URBANO	BOSQUE DOS CAJUIEROS	JARDIM PERO	Poste Enel	Rua	Vapor Mercurio	250 Lum. Fechada	1	-22.860414	-41.990302
2016639	"4401050901"	URBANO	BOSQUE DOS CAJUIEROS	JARDIM PERO	Poste Enel	Rua	Vapor Mercurio	250 Lum. Aberta	1	-22.860249	-41.990605
2016640	"4401050901"	URBANO	BOSQUE DOS CAJUIEROS	JARDIM PERO	Poste Enel	Rua	Vapor Mercurio	250 Lum. Aberta	1	-22.860067	-41.990307
2016641	"4401050901"	URBANO	BOSQUE DOS CAJUIEROS	JARDIM PERO	Poste Enel	Rua	Vapor Mercurio	250 Lum. Aberta	1	-22.859983	-41.990198
2016642	"4401050901"	URBANO	BOSQUE DOS CAJUIEROS	JARDIM PERO	Poste Enel	Rua	Vapor Mercurio	250 Lum. Aberta	1	-22.859848	-41.989889
2016643	"4401050901"	URBANO	BOSQUE DOS CAJUIEROS	JARDIM PERO	Poste Enel	Rua	Vapor Mercurio	250 Lum. Aberta	1	-22.859696	-41.989537
2016644	"4401050901"	URBANO	BOSQUE DOS CAJUIEROS	JARDIM PERO	Poste Enel	Travessa	Vapor Mercurio	250 Lum. Aberta	1	-22.857922	-41.991664
2016645	"4401050901"	URBANO		5 JARDIM PERO	Poste Enel	Travessa	Vapor Mercurio	250 Lum. Aberta	1	-22.859117	-41.989323
2016646	"4401050901"	URBANO		5 JARDIM PERO	Poste Enel	Rua	Vapor Mercurio	250 Lum. Aberta	1	-22.85928	-41.98963
2016647	"4401050901"	URBANO		5 JARDIM PERO	Poste Enel	Rua	Vapor Mercurio	250 Lum. Aberta	1	-22.859313	-41.989725
2016648	"4401050901"	URBANO		5 JARDIM PERO	Poste Enel	Rua	Vapor Mercurio	250 Lum. Aberta	1	-22.859181	-41.989457
2016649	"4401050901"	URBANO		5 JARDIM PERO	Poste Enel	Rua	Vapor Mercurio	250 Lum. Aberta	1	-22.859093	-41.98917
2016650	"4401050901"	URBANO		5 JARDIM PERO	Poste Enel	Rua	Vapor Mercurio	250 Lum. Aberta	1	-22.859032	-41.988995
2016651	"4401050901"	URBANO		5 JARDIM PERO	Poste Enel	Rua	Vapor Mercurio	250 Lum. Aberta	1	-22.858862	-41.988615
2016652	"4401050901"	URBANO		5 JARDIM PERO	Poste Enel	Rua	Vapor Mercurio	250 Lum. Aberta	1	-22.859371	-41.990057
2016653	"4401050901"	URBANO		5 JARDIM PERO	Poste Enel	Rua	Vapor Mercurio	250 Lum. Aberta	1	-22.859366	-41.99034
2016654	"4401050901"	URBANO		5 JARDIM PERO	Poste Enel	Rua	Vapor Mercurio	250 Lum. Aberta	1	-22.859463	-41.990637
2016655	"4401050901"	URBANO		5 JARDIM PERO	Poste Enel	Rua	Vapor Mercurio	250 Lum. Aberta	1	-22.859587	-41.990853
2016656	"4401050901"	URBANO		5 JARDIM PERO	Poste Enel	Rua	Vapor Mercurio	250 Lum. Aberta	1	-22.859733	-41.991038
2016657	"4401050901"	URBANO		5 JARDIM PERO	Poste Enel	Rua	Vapor Mercurio	250 Lum. Aberta	1	-22.859873	-41.991239
2016658	"4401050901"	URBANO		5 JARDIM PERO	Poste Enel	Rua	Vapor Mercurio	250 Lum. Aberta	1	-22.859129	-41.991492
2016659	"4401050901"	URBANO		5 JARDIM PERO	Poste Enel	Rua	Vapor Mercurio	250 Lum. Aberta	1	-22.859859	-41.991156
2016660	"4401050901"	URBANO	HELIO PORCIUNCLUA	JARDIM PERO	Poste Enel	Rua	Vapor Mercurio	250 Lum. Aberta	1	-22.858764	-41.990814
2016661	"4401050901"	URBANO		4 JARDIM PERO	Poste Enel	Rua	Vapor Mercurio	250 Lum. Aberta	1	-22.857922	-41.991664
2016662	"4401050901"	URBANO		4 JARDIM PERO	Poste Enel	Rua	Vapor Mercurio	250 Lum. Aberta	1	-22.858165	-41.991822
2016663	"4401050901"	URBANO		4 JARDIM PERO	Poste Enel	Rua	Vapor Mercurio	250 Lum. Aberta	1	-22.85826	-41.990977
2016664	"4401050901"	URBANO		4 JARDIM PERO	Poste Enel	Travessa	Vapor Mercurio	250 Lum. Aberta	1	-22.857513	-41.989909
2016665	"4401050901"	URBANO		4 JARDIM PERO	Poste Enel	Travessa	Vapor Mercurio	250 Lum. Aberta	1	-22.857627	-41.990242
2016666	"4401050901"	URBANO		4 JARDIM PERO	Poste Enel	Rua	Vapor Mercurio	250 Lum. Aberta	1	-22.857572	-41.990171
2016667	"4401050901"	URBANO		4 JARDIM PERO	Poste Enel	Rua	Vapor Mercurio	250 Lum. Aberta	1	-22.857833	-41.990426
2016668	"4401050901"	URBANO		4 JARDIM PERO	Poste Enel	Rua	Vapor Mercurio	250 Lum. Aberta	1	-22.858111	-41.990185
2016669	"4401050901"	URBANO		4 JARDIM PERO	Poste Enel	Rua	Vapor Mercurio	250 Lum. Aberta	1	-22.858673	-41.98977
2016670	"4401050901"	URBANO		4 JARDIM PERO	Poste Enel	Rua	Vapor Mercurio	250 Lum. Aberta	1	-22.858773	-41.99009
2016671	"4401050901"	URBANO		3 JARDIM PERO	Poste Enel	Rua	Vapor Mercurio	250 Lum. Fechada	1	-22.85883	-41.99033
2016672	"4401050901"	URBANO		3 JARDIM PERO	Poste Enel	Rua	Vapor Mercurio	250 Lum. Aberta	1	-22.858537	-41.990517
2016673	"4401050901"	URBANO		3 JARDIM PERO	Poste Enel	Rua	Vapor Mercurio	250 Lum. Aberta	1	-22.858374	-41.989164
2016674	"4401050901"	URBANO		3 JARDIM PERO	Poste Enel	Travessa	Vapor Mercurio	250 Lum. Aberta	1	-22.858198	-41.989119
2016675	"4401050901"	URBANO		3 JARDIM PERO	Poste Enel	Travessa	Vapor Mercurio	250 Lum. Aberta	1	-22.857969	-41.989318
2016676	"4401050901"	URBANO		3 JARDIM PERO	Poste Enel	Rua	Vapor Mercurio	250 Lum. Aberta	1	-22.858246	-41.989816
2016677	"4401050901"	URBANO		3 JARDIM PERO	Poste Enel	Rua	Vapor Mercurio	250 Lum. Aberta	1	-22.857165	-41.990543
2016678	"4401050901"	URBANO		3 JARDIM PERO	Poste Enel	Rua	Vapor Mercurio	250 Lum. Aberta	1	-22.85868	-41.990053
2016679	"4401050901"	URBANO		3 JARDIM PERO	Poste Enel	Travessa	Vapor Mercurio	250 Lum. Aberta	1	-22.856787	-41.991046
2016680	"4401050901"	URBANO		3 JARDIM PERO	Poste Enel	Travessa	Vapor Mercurio	250 Lum. Aberta	1	-22.856929	-41.991337
2016681	"4401050901"	URBANO		3 JARDIM PERO	Poste Enel	Rua	Vapor Mercurio	250 Lum. Aberta	1	-22.856536	-41.991137
2016682	"4401050901"	URBANO		3 JARDIM PERO	Poste Enel	Rua	Vapor Mercurio	250 Lum. Aberta	1	-22.856321	-41.991224
2016683	"4401050901"	URBANO		3 JARDIM PERO	Poste Enel	Travessa	Vapor Mercurio	250 Lum. Aberta	1	-22.856395	-41.991267
2016684	"4401050901"	URBANO		3 JARDIM PERO	Poste Enel	Travessa	Vapor Mercurio	250 Lum. Aberta	1	-22.856527	-41.991596
2016685	"4401050901"	URBANO		3 JARDIM PERO	Poste Enel	Travessa	Vapor Mercurio	250 Lum. Aberta	1	-22.856158	-41.991886
2016686	"4401050901"	URBANO		3 JARDIM PERO	Poste Enel	Rua	Vapor Mercurio	250 Lum. Aberta	1	-22.855874	-41.991433
2016687	"4401050901"	URBANO		3 JARDIM PERO	Poste Enel	Rua	Vapor Mercurio	250 Lum. Aberta	1	-22.85557	-41.991638
2016688	"4401050901"	URBANO	HELIO PORCIUNCLUA	JARDIM PERO	Poste Enel	Rua	Vapor Mercurio	250 Lum. Aberta	1	-22.855404	-41.991768
2016689	"4401050901"	URBANO	HELIO PORCIUNCLUA	JARDIM PERO	Poste Enel	Rua	Vapor Mercurio	250 Lum. Aberta	1	-22.855152	-41.991951
2016690	"4401050901"	URBANO	HELIO PORCIUNCLUA	JARDIM PERO	Poste Enel	Rua	Vapor Mercurio	250 Lum. Aberta	1	-22.855811	-41.991488
2016691	"4401050901"	URBANO	HELIO PORCIUNCLUA	JARDIM PERO	Poste Enel	Rua	Vapor Mercurio	250 Lum. Aberta	1	-22.856004	-41.991819
2016692	"4401050901"	URBANO	CEU AZUL	JARDIM PERO	Poste Enel	Rua	Vapor Mercurio	250 Lum. Aberta	1	-22.856224	-41.992225
2016693	"4401050901"	URBANO	CEU AZUL	JARDIM PERO	Poste Enel	Rua	Vapor Mercurio	250 Lum. Aberta	1	-22.85635	-41.992443
2016694	"4401050901"	URBANO	CEU AZUL	JARDIM PERO	Poste Enel	Rua	Vapor Mercurio	250 Lum. Aberta	1	-22.856476	-41.992739
2016695	"4401050901"	URBANO	CEU AZUL	JARDIM PERO	Poste Enel	Rua	Vapor Mercurio	250 Lum. Aberta	1	-22.856321	-41.992878
2016696	"4401050901"	URBANO	CEU AZUL	JARDIM PERO	Poste Enel	Rua	Vapor Mercurio	250 Lum. Aberta	1	-22.855985	-41.993069
2016697	"4401050901"	URBANO	CEU AZUL	JARDIM PERO	Poste Enel	Rua	Vapor Mercurio	250 Lum. Aberta	1	-22.854597	-41.991697
2016698	"4401050901"	URBANO	CEU AZUL	JARDIM PERO	Poste Enel	Rua	Vapor Mercurio	250 Lum. Aberta	1	-22.854872	-41.991405
2016699	"4401050901"	URBANO	CEU AZUL	JARDIM PERO	Poste Enel	Rua	Vapor Mercurio	250 Lum. Aberta	1	-22.85515	-41.991183
2016700	"4401050901"	URBANO	CEU AZUL	JARDIM PERO	Poste Enel	Rua	Vapor Mercurio	250 Lum. Aberta	1	-22.855421	-41.99091
2016701	"4401050901"	URBANO	CEU AZUL	JARDIM PERO	Poste Enel	Rua	Vapor Mercurio	250 Lum. Aberta	1	-22.855706	-41.99071
2016702	"4401050901"	URBANO	CEU AZUL	JARDIM PERO	Poste Enel	Rua	Vapor Mercurio	250 Lum. Aberta	1	-22.855986	-41.990468
2016703	"4401050901"	URBANO	CEU AZUL	JARDIM PERO	Poste Enel	Rua	Vapor Mercurio	250 Lum. Aberta	1	-22.856318	-41.990219
2016704	"4401050901"	URBANO	CEU AZUL	JARDIM PERO	Poste Enel	Rua	Vapor Mercurio	250 Lum. Aberta	1	-22.856149	-41.989916
2016705	"4401050901"	URBANO	CEU AZUL	JARDIM PERO	Poste Enel	Rua	Vapor Mercurio	250 Lum. Aberta	1	-22.856262	-41.989801
2016706	"4401050901"	URBANO	CEU AZUL	JARDIM PERO	Poste Enel	Rua	Vapor Mercurio	250 Lum. Aberta	1	-22.856561	-41.989599
2175469	"5357070628"	RURAL	PROJETADA	ARACA	Poste Enel	ESTRADA	Vapor Mercurio	250 Lum. Aberta	1	-22.634961	-42.080279
2175468	"5357070628"	RURAL	PROJETADA	ARACA	Poste Enel	ESTRADA					

2020033	"5464100501"	URBANO	ASSEMBLEIA	PARQUE ELDOURADO	Poste Enel	Rua	Vapor Mercurio	250 Lum. Aberta	1	-22.833303	-42.009461
2020034	"5464100501"	URBANO	ASSEMBLEIA	PARQUE ELDOURADO	Poste Enel	Rua	Vapor Mercurio	250 Lum. Aberta	1	-22.833562	-42.009733
2020035	"5464100501"	URBANO	ASSEMBLEIA	PARQUE ELDOURADO	Poste Enel	Rua	Vapor Mercurio	250 Lum. Aberta	1	-22.833951	-42.010195
2020035	"5464100501"	URBANO	ASSEMBLEIA	PARQUE ELDOURADO	Poste Enel	Rua	Vapor Mercurio	250 Lum. Aberta	1	-22.833951	-42.010195
2020037	"5464100501"	URBANO	ASSEMBLEIA	PARQUE ELDOURADO	Poste Enel	Rua	Vapor Mercurio	250 Lum. Aberta	1	-22.834483	-42.010282
2020041	"5464100501"	URBANO	ASSEMBLEIA	PARQUE ELDOURADO	Poste Enel	Rua	Vapor Mercurio	250 Lum. Aberta	1	-22.835522	-42.011951
2020047	"5464100501"	URBANO	H	PARQUE ELDOURADO	Poste Enel	Rua	Vapor Mercurio	250 Lum. Aberta	1	-22.835063	-42.012473
2020048	"5464100501"	URBANO	H	PARQUE ELDOURADO	Poste Enel	Rua	Vapor Mercurio	250 Lum. Aberta	1	-22.834842	-42.012334
2020050	"5464100501"	URBANO	H	PARQUE ELDOURADO	Poste Enel	Rua	Vapor Mercurio	250 Lum. Aberta	1	-22.834434	-42.012169
2020074	"5464100501"	URBANO	PRINCIPAL	PARQUE ELDOURADO	Poste Enel	Rua	Vapor Mercurio	250 Lum. Aberta	1	-22.831928	-42.009811
2020075	"5464100501"	URBANO	PRINCIPAL	6 PARQUE ELDOURADO	Poste Enel	Rua	Vapor Mercurio	250 Lum. Aberta	1	-22.832565	-42.010604
2020087	"5464100501"	URBANO	PRINCIPAL	PARQUE ELDOURADO	Poste Enel	Rua	Vapor Mercurio	250 Lum. Aberta	1	-22.832424	-42.013859
2020088	"5464100501"	URBANO	PRINCIPAL	2 PARQUE ELDOURADO	Poste Enel	Travessa	Vapor Mercurio	250 Lum. Aberta	1	-22.834358	-42.013388
2020090	"5464100501"	URBANO	PRINCIPAL	2 PARQUE ELDOURADO	Poste Enel	Travessa	Vapor Mercurio	250 Lum. Aberta	1	-22.833959	-42.012916
2020091	"5464100501"	URBANO	PRINCIPAL	2 PARQUE ELDOURADO	Poste Enel	Travessa	Vapor Mercurio	250 Lum. Aberta	1	-22.833778	-42.012673
2020092	"5464100501"	URBANO	PRINCIPAL	2 PARQUE ELDOURADO	Poste Enel	Travessa	Vapor Mercurio	250 Lum. Aberta	1	-22.833575	-42.012426
2020094	"5464100501"	URBANO	PRINCIPAL	2 PARQUE ELDOURADO	Poste Enel	Avenida	Vapor Mercurio	250 Lum. Aberta	1	-22.833794	-42.011222
2020095	"5464100501"	URBANO	PRINCIPAL	2 PARQUE ELDOURADO	Poste Enel	Avenida	Vapor Mercurio	250 Lum. Aberta	1	-22.833999	-42.011094
2020096	"5464100501"	URBANO	PRINCIPAL	2 PARQUE ELDOURADO	Poste Enel	Avenida	Vapor Mercurio	250 Lum. Aberta	1	-22.834161	-42.010913
2020102	"5464100501"	URBANO	E	PARQUE ELDOURADO	Poste Enel	Avenida	Vapor Mercurio	250 Lum. Aberta	1	-22.836539	-42.008424
2020102	"5464100501"	URBANO	ACEROLA	PARQUE ELDOURADO	Poste Enel	Avenida	Vapor Mercurio	250 Refletor	1	-22.836539	-42.008424
2020112	"5464100501"	URBANO	D	PARQUE ELDOURADO	Poste Enel	Rua	Vapor Mercurio	250 Lum. Aberta	1	-22.838624	-42.009211
2020119	"5464100501"	URBANO	C	PARQUE ELDOURADO	Poste Enel	Rua	Vapor Mercurio	250 Lum. Aberta	1	-22.836743	-42.007395
2020121	"5464100501"	URBANO	C	PARQUE ELDOURADO	Poste Enel	Rua	Vapor Mercurio	250 Lum. Aberta	1	-22.836349	-42.006904
2020123	"5464100501"	URBANO	C	PARQUE ELDOURADO	Poste Enel	Rua	Vapor Mercurio	250 Lum. Aberta	1	-22.835936	-42.006495
2020129	"5464100501"	URBANO	BROMELIA	PARQUE ELDOURADO	Poste Enel	Rua	Vapor Mercurio	250 Lum. Aberta	1	-22.833993	-42.005271
2020137	"5464100501"	URBANO	PRINCIPAL	3 PARQUE ELDOURADO	Poste Enel	Rua	Vapor Mercurio	250 Lum. Aberta	1	-22.837515	-42.007217
2020139	"5464100501"	URBANO	PRINCIPAL	PARQUE ELDOURADO	Poste Enel	Rua	Vapor Mercurio	250 Lum. Aberta	1	-22.836176	-42.007743
2020140	"5464100501"	URBANO	PRINCIPAL	PARQUE ELDOURADO	Poste Enel	Rua	Vapor Mercurio	250 Lum. Aberta	1	-22.836254	-42.007852
2020141	"5464100501"	URBANO	PRINCIPAL	PARQUE ELDOURADO	Poste Enel	Rua	Vapor Mercurio	250 Lum. Aberta	1	-22.836484	-42.008085
2020146	"5464100501"	URBANO	PRINCIPAL	PARQUE ELDOURADO	Poste Enel	Rua	Vapor Mercurio	250 Lum. Aberta	1	-22.837713	-42.009523
2020148	"5464100501"	URBANO	PRINCIPAL	2 PARQUE ELDOURADO	Poste Enel	Rua	Vapor Mercurio	250 Lum. Fechada	1	-22.838283	-42.009543
2020156	"5464100501"	URBANO	PRINCIPAL	2 PARQUE ELDOURADO	Poste Enel	Rua	Vapor Mercurio	250 Lum. Aberta	1	-22.834741	-42.007367
2020162	"5464100501"	URBANO	PRINCIPAL	PARQUE ELDOURADO	Poste Enel	Rua	Vapor Mercurio	250 Lum. Aberta	1	-22.835535	-42.008022
2020166	"5464100501"	URBANO	PRINCIPAL	PARQUE ELDOURADO	Poste Enel	Rua	Vapor Mercurio	250 Lum. Aberta	1	-22.834526	-42.008676
2020171	"5464100501"	URBANO	BROMELIA	PARQUE ELDOURADO	Poste Enel	Rua	Vapor Mercurio	250 Lum. Aberta	1	-22.833567	-42.005728
2020178	"5464100501"	URBANO	BROMELIA	2 PARQUE ELDOURADO	Poste Enel	Rua	Vapor Mercurio	250 Lum. Aberta	1	-22.834339	-42.007695
2020182	"5464100501"	URBANO	BROMELIA	2 PARQUE ELDOURADO	Poste Enel	Rua	Vapor Mercurio	250 Lum. Aberta	1	-22.835269	-42.008846
2020183	"5464100501"	URBANO	BROMELIA	2 PARQUE ELDOURADO	Poste Enel	Rua	Vapor Mercurio	250 Lum. Aberta	1	-22.835505	-42.009085
2020186	"5464100501"	URBANO	A	PARQUE ELDOURADO	Poste Enel	Rua	Vapor Mercurio	250 Lum. Aberta	1	-22.836105	-42.009665
2020187	"5464100501"	URBANO	A	PARQUE ELDOURADO	Poste Enel	Rua	Vapor Mercurio	250 Lum. Aberta	1	-22.836529	-42.010118
2020188	"5464100501"	URBANO	A	PARQUE ELDOURADO	Poste Enel	Rua	Vapor Mercurio	250 Lum. Aberta	1	-22.836707	-42.010338
2020190	"5464100501"	URBANO	A	PARQUE ELDOURADO	Poste Enel	Rua	Vapor Mercurio	250 Lum. Aberta	1	-22.837099	-42.010833
2020191	"5464100501"	URBANO	A	PARQUE ELDOURADO	Poste Enel	Rua	Vapor Mercurio	250 Lum. Aberta	1	-22.837351	-42.010571
2020197	"5464100501"	URBANO	BROMELIA	PARQUE ELDOURADO	Poste Enel	Avenida	Vapor Mercurio	250 Lum. Aberta	1	-22.832935	-42.009183
2020198	"5464100501"	URBANO	BROMELIA	PARQUE ELDOURADO	Poste Enel	Avenida	Vapor Mercurio	250 Lum. Fechada	1	-22.833197	-42.008993
2020203	"5464100501"	URBANO	A	PARQUE ELDOURADO	Poste Enel	Avenida	Vapor Mercurio	250 Lum. Aberta	1	-22.834322	-42.007778
2020204	"5464100501"	URBANO	A	PARQUE ELDOURADO	Poste Enel	Avenida	Vapor Mercurio	250 Lum. Aberta	1	-22.834569	-42.007571
2020208	"5464100501"	URBANO	A	PARQUE ELDOURADO	Poste Enel	Avenida	Vapor Mercurio	250 Lum. Fechada	1	-22.834741	-42.007367
2020206	"5464100501"	URBANO	A	PARQUE ELDOURADO	Poste Enel	Avenida	Vapor Mercurio	250 Lum. Fechada	1	-22.834988	-42.007124
2020207	"5464100501"	URBANO	A	PARQUE ELDOURADO	Poste Enel	Avenida	Vapor Mercurio	250 Lum. Aberta	1	-22.83524	-42.006874
2020208	"5464100501"	URBANO	A	PARQUE ELDOURADO	Poste Enel	Avenida	Vapor Mercurio	250 Lum. Fechada	1	-22.835508	-42.006604
2020209	"5464100501"	URBANO	A	PARQUE ELDOURADO	Poste Enel	Avenida	Vapor Mercurio	250 Lum. Fechada	1	-22.835695	-42.006373
2020210	"5464100501"	URBANO	A	PARQUE ELDOURADO	Poste Enel	Avenida	Vapor Mercurio	250 Lum. Fechada	1	-22.835996	-42.006094
2020211	"5464100501"	URBANO	A	PARQUE ELDOURADO	Poste Enel	Avenida	Vapor Mercurio	250 Lum. Fechada	1	-22.836163	-42.005978
2020217	"5464100501"	URBANO	PRINCIPAL	PARQUE ELDOURADO	Poste Enel	Rua	Vapor Mercurio	250 Lum. Aberta	1	-22.837559	-42.007181
2020223	"5464100501"	URBANO	PRINCIPAL	PARQUE ELDOURADO	Poste Enel	Rua	Vapor Mercurio	250 Lum. Aberta	1	-22.83496	-42.004388
2020230	"5464100501"	URBANO	PRINCIPAL	PARQUE ELDOURADO	Poste Enel	Rua	Vapor Mercurio	250 Lum. Aberta	1	-22.836304	-42.003049
2020242	"5464100501"	URBANO	PRINCIPAL	PARQUE ELDOURADO	Poste Enel	Rua	Vapor Mercurio	250 Lum. Aberta	1	-22.836143	-42.001803
2021126	"5471100501"	URBANO	MACHADO DE ASSIS	PARQUE ELDOURADO	Poste Enel	Rua	Vapor Mercurio	250 Lum. Aberta	1	-22.820593	-42.006142
2021178	"5471100501"	URBANO	DO GURIRI	GURIRI	Poste Enel	Rua	Vapor Mercurio	250 Lum. Aberta	1	-22.821442	-42.004151
2021179	"5471100501"	URBANO	DO GURIRI	GURIRI	Poste Enel	Rua	Vapor Mercurio	250 Lum. Aberta	1	-22.821653	-42.004387
2021195	"5471100501"	URBANO	DO GURIRI	GURIRI	Poste Enel	Rua	Vapor Mercurio	250 Lum. Aberta	1	-22.822762	-42.005179
2021196	"5471100501"	URBANO	DO GURIRI	GURIRI	Poste Enel	Rua	Vapor Mercurio	250 Lum. Aberta	1	-22.823345	-42.005943
2021201	"5471100501"	URBANO	DO GURIRI	GURIRI	Poste Enel	Rua	Vapor Mercurio	250 Lum. Aberta	1	-22.823716	-42.005589
2021203	"5471100501"	URBANO	DO GURIRI	GURIRI	Poste Enel	Rua	Vapor Mercurio	250 Lum. Aberta	1	-22.824124	-42.006153
2021204	"5471100501"	URBANO	DO GURIRI	GURIRI	Poste Enel	Rua	Vapor Mercurio	250 Lum. Aberta	1	-22.824322	-42.006426
2021205	"5471100501"	URBANO	DO GURIRI	GURIRI	Poste Enel	Rua	Vapor Mercurio	250 Lum. Aberta	1	-22.823628	-42.005474
2021207	"5471100501"	URBANO	DO GURIRI	GURIRI	Poste Enel	Rua	Vapor Mercurio	250 Lum. Aberta	1	-22.823239	-42.004981
2021215	"5471100501"	URBANO	DO GURIRI	GURIRI	Poste Enel	Rua	Vapor Mercurio	250 Lum. Aberta	1	-22.821579	-42.003346
2021220	"5471100501"	URBANO	DO GURIRI	GURIRI	Poste Enel	Rua	Vapor Mercurio	250 Lum. Aberta	1	-22.820787	-42.002387
2175451	"5357070625"	RURAL	PROJETADA	ARACA	Poste Enel	ESTRADA	Vapor Mercurio	250 Lum. Aberta	1	-22.635763	-42.094825
2175450	"5357070625"	RURAL	PROJETADA	ARACA	Poste Enel	ESTRADA	Vapor Mercurio	250 Lum. Aberta	1	-22.636287	-42.095706
2175449	"5357070625"	RURAL	PROJETADA	ARACA	Poste Enel	ESTRADA	Vapor Mercurio	250 Lum. Aberta	1	-22.63644	-42.096266
2021245	"5471100501"	URBANO	DO GURIRI	GURIRI	Poste Enel	Rua	Vapor Mercurio	250 Lum. Aberta	1	-22.822512	-42.002766
2021253	"5471100501"	URBANO	DO GURIRI	GURIRI	Poste Enel	Rua	Vapor Mercurio	250 Lum. Aberta	1	-22.824019	-42.005228
2021254	"5471100501"	URBANO	DO GURIRI	GURIRI	Poste Enel	Rua	Vapor Mercurio	250 Lum. Aberta	1	-22.824219	-42.005535
2021268	"5471100501"	URBANO	DO GURIRI	GURIRI	Poste Enel	Avenida	Vapor Mercurio	250 Lum. Aberta	1	-22.824855	-42.004884
2021276	"5471100501"	URBANO	DO GURIRI	GURIRI	Poste Enel	Avenida	Vapor Mercurio	250 Lum. Aberta	1	-22.824112	-42.003842
2021291	"5471100501"	URBANO	DO GURIRI	GURIRI	Poste Enel	Rua	Vapor Mercurio	250 Lum. Aberta	1	-22.821729	-42.006617
2021293	"5471100501"	URBANO	DO GURIRI	GURIRI	Poste Enel	Rua	Vapor Mercurio	250 Lum. Aberta	1	-22.821559	-42.006361
2175448	"5357070625"	RURAL	PROJETADA	ARACA	Poste Enel	ESTRADA	Vapor Mercurio	250 Lum. Aberta	1	-22.636556	-42.096724
2021294	"5471100501"	URBANO	DO GURIRI	GURIRI	Poste Enel	Rua	Vapor Mercurio	250 Lum. Aberta	1	-22.822113	-41.999526
2021311	"5471100501"	URBANO	DO GURIRI	GURIRI	Poste Enel	Rua	Vapor Mercurio	250 Lum. Aberta	1	-22.82395	-42.002691
2021312	"5471100501"	URBANO	DO GURIRI	GURIRI	Poste Enel	Rua	Vapor Mercurio	250 Lum. Aberta	1	-22.824126	-42.002934
2021314	"5471100501"	URBANO	DO GURIRI	GURIRI	Poste Enel	Rua	Vapor Mercurio	250 Lum. Aberta	1	-22.824835	-42.004127
2021318	"5471100501"	URBANO	DO GURIRI	GURIRI	Poste Enel	Rua	Vapor Mercurio	250 Refletor	1	-22.825784	-42.005333
2021319	"5471100501"	URBANO	DO GURIRI	GURIRI	Poste Enel	Rua	Vapor Mercurio	250 Lum. Aberta	1	-22.825904	-42.005428
2021322	"5471100501"	URBANO	DO GURIRI	GURIRI	Poste Enel	Avenida	Vapor Mercurio	250 Lum. Aberta	1	-22.825351	-42.003851
2021323	"5471100501"	URBANO	DO GURIRI	GURIRI	Poste Enel	Avenida	Vapor Mercurio	250 Lum. Aberta	1	-22.827073	-42.006202
2021324	"5471100501"	URBANO	DO GURIRI	GURIRI	Poste Enel	Avenida	Vapor Mercurio	250 Lum. Aberta	1	-22.826885	-42.006479
2021325	"5471100501"	URBANO	DO GURIRI	GURIRI	Poste Enel	Avenida	Vapor Mercurio	250 Lum. Aberta	1	-22.826597	-42.006742
2021326	"5471100501"	URBANO	DO GURIRI	GURIRI	Poste Enel	Avenida	Vapor Mercurio	250 Lum. Aberta	1	-22.826366	-42.007017
2021335	"5471100501"	URBANO	DO GURIRI	GURIRI	Poste Enel	Avenida	Vapor Mercurio	250 Lum. Aberta	1	-22.824453	-42.009238
2021355	"5471100501"	URBANO	DO GURIRI	GURIRI	Poste Enel	Avenida	Vapor Mercurio	250 Lum. Aberta	1	-22.820369	-42.014052
2021374	"5471100501"	URBANO	DO GURIRI	GURIRI	Poste Enel	Rua	Vapor Mercurio	250 Lum.			

LAI - Lei de Acesso à Informação - PORTAL DA TRANSPARÊNCIA COMERCAL

2175422	"5357070622"	RURAL	DA AGRISA	ANGELIM	Poste Enel	ESTRADA	Vapor Mercurio	250 Lum. Aberta	1	-22,664746	-42,086403
2175421	"5357070622"	RURAL	DA AGRISA	ANGELIM	Poste Enel	ESTRADA	Vapor Mercurio	250 Lum. Aberta	1	-22,664672	-42,086507
2175395	"5357070615"	RURAL	DA AGRISA	ANGELIM	Poste Enel	ESTRADA	Vapor Mercurio	250 Lum. Aberta	1	-22,669321	-42,064024
2175387	"5357070615"	RURAL	DA AGRISA	ANGELIM	Poste Enel	ESTRADA	Vapor Mercurio	250 Lum. Aberta	1	-22,669367	-42,064033
2175385	"5357070614"	RURAL	DA AGRISA	ANGELIM	Poste Enel	ESTRADA	Vapor Mercurio	250 Lum. Aberta	1	-22,668905	-42,058912
2175384	"5357070613"	RURAL	DA AGRISA	CAMPOS NOVOS	Poste Enel	ESTRADA	Vapor Mercurio	250 Lum. Aberta	1	-22,673981	-42,058296
2175383	"5357070613"	RURAL	DA AGRISA	CAMPOS NOVOS	Poste Enel	ESTRADA	Vapor Mercurio	250 Lum. Aberta	1	-22,674368	-42,058256
2175381	"5357070613"	RURAL	DA AGRISA	CAMPOS NOVOS	Poste Enel	ESTRADA	Vapor Mercurio	250 Lum. Aberta	1	-22,675216	-42,058379
2175360	"5357070602"	RURAL	BOA VISTA	CABO FRIO	Poste Enel	ESTRADA	Vapor Mercurio	250 Lum. Aberta	1	-22,7584	-42,042779
2175347	"5357070601"	RURAL	BOA VISTA	CABO FRIO	Poste Cliente	ESTRADA	Vapor Mercurio	250 Lum. Aberta	1	-22,748188	-42,035089
2028585	"5167110501"	URBANO	ENCANTADA	NOVA CABO FRIO	Poste Enel	Rua	Vapor Mercurio	250 Lum. Fechada	1	-22,83029	-41,99065
2028586	"5167110501"	URBANO	ENCANTADA	NOVA CABO FRIO	Poste Enel	Rua	Vapor Mercurio	250 Lum. Fechada	1	-22,830123	-41,990934
2028587	"5167110501"	URBANO	ENCANTADA	NOVA CABO FRIO	Poste Enel	Rua	Vapor Mercurio	250 Lum. Fechada	1	-22,829936	-41,991172
2028588	"5167110501"	URBANO	ENCANTADA	NOVA CABO FRIO	Poste Enel	Rua	Vapor Mercurio	250 Lum. Fechada	1	-22,829768	-41,991491
2028589	"5167110501"	URBANO	ENCANTADA	NOVA CABO FRIO	Poste Enel	Rua	Vapor Mercurio	250 Lum. Fechada	1	-22,829576	-41,991768
2028590	"5167110501"	URBANO	VERAO	NOVA CABO FRIO	Poste Enel	Rua	Vapor Mercurio	250 Lum. Fechada	1	-22,829382	-41,992183
2028592	"5167110501"	URBANO	VERAO	NOVA CABO FRIO	Poste Enel	Rua	Vapor Mercurio	250 Lum. Fechada	1	-22,829202	-41,9925
2028593	"5167110501"	URBANO	VERAO	NOVA CABO FRIO	Poste Enel	Rua	Vapor Mercurio	250 Lum. Fechada	1	-22,828883	-41,992778
2028594	"5167110501"	URBANO	VERAO	NOVA CABO FRIO	Poste Enel	Rua	Vapor Mercurio	250 Lum. Fechada	1	-22,828688	-41,992976
2028618	"5167110501"	URBANO	GIRAFALES	NOVA CABO FRIO	Poste Enel	Rua	Vapor Mercurio	250 Lum. Aberta	1	-22,829098	-41,994049
2028620	"5167110501"	URBANO	GIRAFALES	NOVA CABO FRIO	Poste Enel	Rua	Vapor Mercurio	250 Lum. Aberta	1	-22,829394	-41,994224
2028623	"5167110501"	URBANO	GIRAFALES	NOVA CABO FRIO	Poste Enel	Rua	Vapor Mercurio	250 Lum. Aberta	1	-22,828885	-41,994303
2028624	"5167110501"	URBANO	GIRAFALES	NOVA CABO FRIO	Poste Enel	Rua	Vapor Mercurio	250 Lum. Aberta	1	-22,828753	-41,994451
2028637	"5167110501"	URBANO	NOVA DO PERO	PERO	Poste Enel	Rua	Vapor Mercurio	250 Lum. Fechada	1	-22,830943	-41,992365
2028638	"5167110501"	URBANO	NOVA DO PERO	PERO	Poste Enel	Rua	Vapor Mercurio	250 Lum. Fechada	1	-22,831181	-41,992087
2028639	"5167110501"	URBANO	NOVA DO PERO	PERO	Poste Enel	Rua	Vapor Mercurio	250 Lum. Fechada	1	-22,831294	-41,991767
2028640	"5167110501"	URBANO	NOVA DO PERO	PERO	Poste Enel	Rua	Vapor Mercurio	250 Lum. Fechada	1	-22,831464	-41,991747
2028641	"5167110501"	URBANO	NOVA DO PERO	PERO	Poste Enel	Rua	Vapor Mercurio	250 Lum. Fechada	1	-22,831659	-41,99122
2028642	"5167110501"	URBANO	NOVA DO PERO	PERO	Poste Enel	Rua	Vapor Mercurio	250 Lum. Fechada	1	-22,832156	-41,991643
2028643	"5167110501"	URBANO	NOVA DO PERO	PERO	Poste Enel	Rua	Vapor Mercurio	250 Lum. Fechada	1	-22,832018	-41,992012
2028644	"5167110501"	URBANO	NOVA DO PERO	PERO	Poste Enel	Rua	Vapor Mercurio	250 Lum. Fechada	1	-22,831718	-41,992246
2028651	"5167110501"	URBANO	NOVA DO PERO	PERO	Poste Enel	Rua	Vapor Mercurio	250 Lum. Aberta	1	-22,831004	-41,993293
2028652	"5167110501"	URBANO	CREMILDA PIMENTA	PERO	Poste Enel	Rua	Vapor Mercurio	250 Lum. Aberta	1	-22,830835	-41,993537
2028659	"5167110501"	URBANO	RECANTO DO PERO	PERO	Poste Enel	Rua	Vapor Mercurio	250 Lum. Aberta	1	-22,829088	-41,995836
2028660	"5167110501"	URBANO	RECANTO DO PERO	PERO	Poste Enel	Rua	Vapor Mercurio	250 Lum. Aberta	1	-22,829443	-41,996609
2028662	"5167110501"	URBANO	RECANTO DO PERO	PERO	Poste Enel	Rua	Vapor Mercurio	250 Lum. Aberta	1	-22,829956	-41,995748
2028663	"5167110501"	URBANO	RECANTO DO PERO	PERO	Poste Enel	Rua	Vapor Mercurio	250 Lum. Aberta	1	-22,83061	-41,996421
2028664	"5167110501"	URBANO	RECANTO DO PERO	PERO	Poste Enel	Rua	Vapor Mercurio	250 Lum. Aberta	1	-22,829865	-41,997077
2028665	"5167110501"	URBANO	RECANTO DO PERO	PERO	Poste Enel	Rua	Vapor Mercurio	250 Lum. Aberta	1	-22,830175	-41,996621
2028666	"5167110501"	URBANO	RECANTO DO PERO	PERO	Poste Enel	Rua	Vapor Mercurio	250 Lum. Aberta	1	-22,830431	-41,996216
2028667	"5167110501"	URBANO	RECANTO DO PERO	PERO	Poste Enel	Rua	Vapor Mercurio	250 Lum. Aberta	1	-22,830541	-41,996056
2028668	"5167110501"	URBANO	RECANTO DO PERO	PERO	Poste Enel	Rua	Vapor Mercurio	250 Lum. Aberta	1	-22,830921	-41,995503
2028682	"5167110501"	URBANO	RECANTO DO PERO	1 PERO	Poste Enel	Rua	Vapor Mercurio	250 Lum. Aberta	1	-22,833935	-41,993305
2028683	"5167110501"	URBANO	RECANTO DO PERO	1 PERO	Poste Enel	Rua	Vapor Mercurio	250 Lum. Aberta	1	-22,833597	-41,993108
2028690	"5167110501"	URBANO	VERAO	1 PERO	Poste Enel	Rua	Vapor Mercurio	250 Lum. Aberta	1	-22,83701	-41,99486
2028694	"5167110501"	URBANO	VERAO	PERO	Poste Enel	Rua	Vapor Mercurio	250 Lum. Aberta	1	-22,837151	-41,994187
2028695	"5167110501"	URBANO	VERAO	PERO	Poste Enel	Rua	Vapor Mercurio	250 Lum. Aberta	1	-22,836895	-41,994063
2028696	"5167110501"	URBANO	VERAO	PERO	Poste Enel	Rua	Vapor Mercurio	250 Lum. Aberta	1	-22,836591	-41,993886
2028697	"5167110501"	URBANO	VERAO	PERO	Poste Enel	Rua	Vapor Mercurio	250 Lum. Aberta	1	-22,836318	-41,993737
2031579	"5471110501"	URBANO	DOS COELHO	PERO	Poste Enel	Rua	Vapor Mercurio	250 Lum. Aberta	1	-22,828216	-42,011279
2031587	"5471110501"	URBANO	BRUNO PIMENTA	PERO	Poste Enel	Rua	Vapor Mercurio	250 Lum. Aberta	1	-22,828452	-42,009135
2031590	"5471110501"	URBANO	BRUNO PIMENTA	1 PERO	Poste Enel	Rua	Vapor Mercurio	250 Lum. Aberta	1	-22,828665	-42,008644
2031618	"5471110501"	URBANO	PROJETADA	PERO	Poste Enel	Rua	Vapor Mercurio	250 Lum. Aberta	1	-22,824836	-42,011662
2031653	"5471110501"	URBANO	PROJETADA	14 PERO	Poste Enel	Rua	Vapor Mercurio	250 Lum. Aberta	1	-22,824922	-42,012345
2031663	"5471110501"	URBANO	PROJETADA	13 PERO	Poste Enel	Rua	Vapor Mercurio	250 Lum. Aberta	1	-22,826525	-42,01046
2031702	"5471110501"	URBANO	IVANILDA MARIA PIMENTA	PERO	Poste Enel	Rua	Vapor Mercurio	250 Lum. Aberta	1	-22,823304	-42,01489
2031705	"5471110501"	URBANO	IVANILDA MARIA PIMENTA	PERO	Poste Enel	Rua	Vapor Mercurio	250 Lum. Aberta	1	-22,822574	-42,015809
2031708	"5471110501"	URBANO	IVANILDA MARIA PIMENTA	PERO	Poste Enel	Rua	Vapor Mercurio	250 Lum. Fechada	1	-22,822413	-42,016845
2031709	"5471110501"	URBANO	IVANILDA MARIA PIMENTA	PERO	Poste Enel	Rua	Vapor Mercurio	250 Lum. Aberta	1	-22,822551	-42,017056
2031710	"5471110501"	URBANO	IVANILDA MARIA PIMENTA	PERO	Poste Enel	Rua	Vapor Mercurio	250 Lum. Aberta	1	-22,822684	-42,017297
2031711	"5471110501"	URBANO	IVANILDA MARIA PIMENTA	PERO	Poste Enel	Rua	Vapor Mercurio	250 Lum. Aberta	1	-22,823175	-42,018105
2031712	"5471110501"	URBANO	IVANILDA MARIA PIMENTA	PERO	Poste Enel	Rua	Vapor Mercurio	250 Lum. Aberta	1	-22,82371	-42,01894
2031718	"5471110501"	URBANO	IVANILDA MARIA PIMENTA	PERO	Poste Enel	Rua	Vapor Mercurio	250 Lum. Aberta	1	-22,824662	-42,019318
2031719	"5471110501"	URBANO	IVANILDA MARIA PIMENTA	PERO	Poste Enel	Rua	Vapor Mercurio	250 Lum. Aberta	1	-22,824802	-42,019588
2031720	"5471110501"	URBANO	PROJETADA	PERO	Poste Enel	Rua	Vapor Mercurio	250 Lum. Aberta	1	-22,825041	-42,019808
2031721	"5471110501"	URBANO	PROJETADA	PERO	Poste Enel	Rua	Vapor Mercurio	250 Lum. Aberta	1	-22,825035	-42,019802
2031722	"5471110501"	URBANO	PROJETADA	PERO	Poste Enel	Rua	Vapor Mercurio	250 Lum. Aberta	1	-22,825291	-42,019439
2031723	"5471110501"	URBANO	PROJETADA	PERO	Poste Enel	Rua	Vapor Mercurio	250 Lum. Aberta	1	-22,825027	-42,018467
2031724	"5471110501"	URBANO	PROJETADA	PERO	Poste Enel	Rua	Vapor Mercurio	250 Lum. Aberta	1	-22,825203	-42,018781
2031725	"5471110501"	URBANO	PROJETADA	PERO	Poste Enel	Rua	Vapor Mercurio	250 Lum. Aberta	1	-22,825415	-42,01896
2031726	"5471110501"	URBANO	PROJETADA	PERO	Poste Enel	Rua	Vapor Mercurio	250 Lum. Aberta	1	-22,825636	-42,019222
2031727	"5471110501"	URBANO	PROJETADA	PERO	Poste Enel	Rua	Vapor Mercurio	250 Lum. Aberta	1	-22,825803	-42,019416
2031728	"5471110501"	URBANO	PROJETADA	PERO	Poste Enel	Rua	Vapor Mercurio	250 Lum. Aberta	1	-22,825979	-42,019623
2031730	"5471110501"	URBANO	PROJETADA	PERO	Poste Enel	Rua	Vapor Mercurio	250 Lum. Fechada	1	-22,825618	-42,020307
2031731	"5471110501"	URBANO	PROJETADA	PERO	Poste Enel	Rua	Vapor Mercurio	250 Lum. Fechada	1	-22,825697	-42,020549
2031732	"5471110501"	URBANO	PROJETADA	PERO	Poste Enel	Rua	Vapor Mercurio	250 Lum. Fechada	1	-22,825794	-42,020933
2031733	"5471110501"	URBANO	PROJETADA	PERO	Poste Enel	Rua	Vapor Mercurio	250 Lum. Fechada	1	-22,825918	-42,020216
2031734	"5471110501"	URBANO	TUPI	PERO	Poste Enel	Rua	Vapor Mercurio	250 Lum. Fechada	1	-22,826235	-42,020235
2031735	"5471110501"	URBANO	TUPI	PERO	Poste Enel	Rua	Vapor Mercurio	250 Lum. Fechada	1	-22,826356	-42,020004
2031736	"5471110501"	URBANO	TUPI	PERO	Poste Enel	Rua	Vapor Mercurio	250 Lum. Fechada	1	-22,826532	-42,020245
2031737	"5471110501"	URBANO	TUPI	PERO	Poste Enel	Rua	Vapor Mercurio	250 Lum. Fechada	1	-22,826707	-42,020483
2031738	"5471110501"	URBANO	TUPI	PERO	Poste Enel	Rua	Vapor Mercurio	250 Lum. Fechada	1	-22,826938	-42,020609
2031739	"5471110501"	URBANO	TUPI	PERO	Poste Enel	Rua	Vapor Mercurio	250 Lum. Fechada	1	-22,827136	-42,020768
2031740	"5471110501"	URBANO	TUPI	PERO	Poste Enel	Rua	Vapor Mercurio	250 Lum. Fechada	1	-22,827178	-42,021127
2031741	"5471110501"	URBANO	TUPI	PERO	Poste Enel	Rua	Vapor Mercurio	250 Lum. Fechada	1	-22,826914	-42,020977
2031742	"5471110501"	URBANO	TUPI	PERO	Poste Enel	Rua	Vapor Mercurio	250 Lum. Fechada	1	-22,826607	-42,020928
2031743	"5471110501"	URBANO	TUPI	PERO	Poste Enel	Rua	Vapor Mercurio	250 Lum. Fechada	1	-22,826154	-42,021396
2031744	"5471110501"	URBANO	TUPI	PERO	Poste Enel	Rua	Vapor Mercurio	250 Lum. Fechada	1	-22,826475	-42,021478
2031745	"5471110501"	URBANO	TUPI	PERO	Poste Enel	Rua	Vapor Mercurio	250 Lum. Fechada	1	-22,826749	-42,021562
2031746	"5471110501"	URBANO	TUPI	PERO	Poste Enel	Rua	Vapor Mercurio	250 Lum. Fechada	1	-22,826954	-42,021556
2031747	"5471110501"	URBANO	TUPI	PERO	Poste Enel	Rua	Vapor Mercurio	250 Lum. Fechada	1	-22,827185	-42,021654
2031748	"5471110501"	URBANO	CAUIEIRO	PERO	Poste Enel	Rua	Vapor Mercurio	250 Lum. Fechada	1	-22,8279	-42,02186
2031749	"5471110501"	URBANO	CAUIEIRO	PERO	Poste Enel	Rua	Vapor Mercurio	250 Lum. Fechada	1	-22,828186	-42,021957
2031750	"5471110501"	URBANO	CAUIEIRO	PERO	Poste Enel	Rua	Vapor Mercurio	250 Lum. Fechada	1	-22,828232	-42,021968
2031751	"5471110501"	URBANO	CAUIEIRO	PERO	Poste Enel	Rua	Vapor Mercurio	250 Lum. Fechada	1	-22,828453	-42,021975
2031752	"5471110501"	URBANO	CAUIEIRO	PERO	Poste Enel	Rua	Vapor Mercurio	250 Lum. Fechada	1	-22,828754	-42,022112
2031753	"5471110501"	URBANO	CAUIEIRO	PERO	Poste Enel	Rua	Vapor Mercurio	250 Lum. Fechada	1	-22,828889	-42,022

2044679	"5167150501"	URBANO	SAO JUDAS TADEU	JARDIM ESPERANCA	Poste Enel	Rua	Vapor Mercurio	250 Lum.	Aberta	1	-22.682213	-42.007354
2044680	"5167150501"	URBANO	SAO JUDAS TADEU	JARDIM ESPERANCA	Poste Enel	Rua	Vapor Mercurio	250 Lum.	Aberta	1	-22.682459	-42.007379
2045458	"5471150501"	URBANO	EZIO CARDOSO DA FONSECA	JARDIM ESPERANCA	Poste Enel	Rua	Vapor Mercurio	250 Lum.	Aberta	1	-22.829255	-42.03174
2045460	"5471150501"	URBANO	EZIO CARDOSO DA FONSECA	JARDIM ESPERANCA	Poste Enel	Rua	Vapor Mercurio	250 Lum.	Aberta	1	-22.829903	-42.031968
2045461	"5471150501"	URBANO	EZIO CARDOSO DA FONSECA	JARDIM ESPERANCA	Poste Enel	Rua	Vapor Mercurio	250 Lum.	Aberta	1	-22.830201	-42.03203
2045472	"5471150501"	URBANO	ERICA RAMOS	JACARE	Poste Enel	Rua	Vapor Mercurio	250 Lum.	Aberta	1	-22.830175	-42.031342
2045473	"5471150501"	URBANO	ERICA RAMOS	JACARE	Poste Enel	Rua	Vapor Mercurio	250 Lum.	Aberta	1	-22.830815	-42.031485
2045496	"5471150501"	URBANO	POMAR	JACARE	Poste Enel	Rua	Vapor Mercurio	250 Lum.	Aberta	1	-22.833509	-42.033321
2045557	"5471150501"	URBANO	POMAR	JACARE	Poste Enel	Travessa	Vapor Mercurio	250 Lum.	Aberta	1	-22.838112	-42.034082
2045559	"5471150501"	URBANO	POMAR	JACARE	Poste Enel	Rua	Vapor Mercurio	250 Lum.	Aberta	1	-22.838171	-42.032781
2174889	"4438080604"	URBANO	ASSEMBLEIA	PARQUE ELDORADO	Poste Enel	Rua	Vapor Mercurio	250 Lum.	Aberta	1	-22.839569	-42.024014
2174888	"4438080604"	URBANO	ASSEMBLEIA	PARQUE ELDORADO	Poste Enel	Rua	Vapor Mercurio	250 Lum.	Aberta	1	-22.839396	-42.023757
2174887	"4438080604"	URBANO	ASSEMBLEIA	PARQUE ELDORADO	Poste Enel	Rua	Vapor Mercurio	250 Lum.	Aberta	1	-22.839127	-42.023236
2045584	"5471150501"	URBANO	SAO LUCAS	JACARE	Poste Enel	Rua	Vapor Mercurio	250 Lum.	Fechada	1	-22.838816	-42.031241
2045632	"5471150501"	URBANO	SANTA HELENA	JACARE	Poste Enel	Rua	Vapor Mercurio	250 Lum.	Fechada	1	-22.839289	-42.027745
2045633	"5471150501"	URBANO	SAO FRANCISCO DE ASSIS	JACARE	Poste Enel	Rua	Vapor Mercurio	250 Lum.	Fechada	1	-22.839101	-42.027218
2045634	"5471150501"	URBANO	SAO FRANCISCO DE ASSIS	JACARE	Poste Enel	Rua	Vapor Mercurio	250 Lum.	Fechada	1	-22.839579	-42.027901
2045635	"5471150501"	URBANO	SAO FRANCISCO DE ASSIS	JACARE	Poste Enel	Rua	Vapor Mercurio	250 Lum.	Fechada	1	-22.839113	-42.028192
2045636	"5471150501"	URBANO	SAO FRANCISCO DE ASSIS	JACARE	Poste Enel	Rua	Vapor Mercurio	250 Lum.	Fechada	1	-22.83915	-42.028368
2045637	"5471150501"	URBANO	USBOA	JACARE	Poste Enel	Rua	Vapor Mercurio	250 Lum.	Fechada	1	-22.838702	-42.028513
2045638	"5471150501"	URBANO	USBOA	JACARE	Poste Enel	Rua	Vapor Mercurio	250 Lum.	Fechada	1	-22.838429	-42.028681
2045639	"5471150501"	URBANO	OLEGARIO VICENTE	JACARE	Poste Enel	Rua	Vapor Mercurio	250 Lum.	Fechada	1	-22.83826	-42.028805
2045640	"5471150501"	URBANO	OLEGARIO VICENTE	JACARE	Poste Enel	Rua	Vapor Mercurio	250 Lum.	Fechada	1	-22.838085	-42.028968
2045641	"5471150501"	URBANO	OLEGARIO VICENTE	JACARE	Poste Enel	Rua	Vapor Mercurio	250 Lum.	Fechada	1	-22.838097	-42.029061
2045642	"5471150501"	URBANO	OLEGARIO VICENTE	JACARE	Poste Enel	Rua	Vapor Mercurio	250 Lum.	Fechada	1	-22.838305	-42.029334
2045643	"5471150501"	URBANO	OLEGARIO VICENTE	JACARE	Poste Enel	Rua	Vapor Mercurio	250 Lum.	Fechada	1	-22.838441	-42.029361
2045644	"5471150501"	URBANO	CARLOS GOMES	JACARE	Poste Enel	Rua	Vapor Mercurio	250 Lum.	Fechada	1	-22.838488	-42.029725
2045645	"5471150501"	URBANO	CARLOS GOMES	JACARE	Poste Enel	Rua	Vapor Mercurio	250 Lum.	Fechada	1	-22.838671	-42.029994
2045646	"5471150501"	URBANO	CARLOS GOMES	JACARE	Poste Enel	Rua	Vapor Mercurio	250 Lum.	Fechada	1	-22.838811	-42.030212
2045647	"5471150501"	URBANO	CARLOS GOMES	JACARE	Poste Enel	Rua	Vapor Mercurio	250 Lum.	Fechada	1	-22.837935	-42.028838
2045648	"5471150501"	URBANO	CARLOS GOMES	JACARE	Poste Enel	Rua	Vapor Mercurio	250 Lum.	Fechada	1	-22.837802	-42.0286
2045649	"5471150501"	URBANO	CARLOS GOMES	JACARE	Poste Enel	Rua	Vapor Mercurio	250 Lum.	Fechada	1	-22.837634	-42.028246
2045650	"5471150501"	URBANO	CARLOS GOMES	JACARE	Poste Enel	Rua	Vapor Mercurio	250 Lum.	Fechada	1	-22.837965	-42.029052
2045651	"5471150501"	URBANO	CARLOS GOMES	JACARE	Poste Enel	Rua	Vapor Mercurio	250 Lum.	Fechada	1	-22.837655	-42.029255
2045652	"5471150501"	URBANO	CARLOS GOMES	JACARE	Poste Enel	Rua	Vapor Mercurio	250 Lum.	Fechada	1	-22.837375	-42.029423
2045653	"5471150501"	URBANO	CARLOS GOMES	JACARE	Poste Enel	Rua	Vapor Mercurio	250 Lum.	Fechada	1	-22.837122	-42.029633
2045654	"5471150501"	URBANO	CARLOS GOMES	JACARE	Poste Enel	Rua	Vapor Mercurio	250 Lum.	Fechada	1	-22.836905	-42.029807
2045655	"5471150501"	URBANO	CARLOS GOMES	JACARE	Poste Enel	Rua	Vapor Mercurio	250 Lum.	Fechada	1	-22.836531	-42.030064
2045656	"5471150501"	URBANO	CARLOS GOMES	JACARE	Poste Enel	Rua	Vapor Mercurio	250 Lum.	Fechada	1	-22.836444	-42.030269
2045657	"5471150501"	URBANO	CARLOS GOMES	JACARE	Poste Enel	Rua	Vapor Mercurio	250 Lum.	Fechada	1	-22.836624	-42.030052
2045658	"5471150501"	URBANO	CARLOS GOMES	JACARE	Poste Enel	Rua	Vapor Mercurio	250 Lum.	Fechada	1	-22.836336	-42.029894
2045659	"5471150501"	URBANO	RAMOS	JACARE	Poste Enel	Rua	Vapor Mercurio	250 Lum.	Fechada	1	-22.836154	-42.029803
2045660	"5471150501"	URBANO	RAMOS	JACARE	Poste Enel	Rua	Vapor Mercurio	250 Lum.	Fechada	1	-22.835905	-42.029723
2045661	"5471150501"	URBANO	RAMOS	JACARE	Poste Enel	Rua	Vapor Mercurio	250 Lum.	Fechada	1	-22.835896	-42.029517
2045662	"5471150501"	URBANO	RAMOS	JACARE	Poste Enel	Rua	Vapor Mercurio	250 Lum.	Fechada	1	-22.836157	-42.030315
2045663	"5471150501"	URBANO	RAMOS	JACARE	Poste Enel	Rua	Vapor Mercurio	250 Lum.	Fechada	1	-22.835944	-42.030505
2174886	"4438080604"	URBANO	ASSEMBLEIA	PARQUE ELDORADO	Poste Enel	Rua	Vapor Mercurio	250 Lum.	Aberta	1	-22.839019	-42.02318
2045703	"5471150501"	URBANO	DO LEAO	JACARE	Poste Enel	Rua	Vapor Mercurio	250 Lum.	Aberta	1	-22.833681	-42.027884
2045708	"5471150501"	URBANO	BECO 2	JACARE	Poste Enel	Rua	Vapor Mercurio	250 Lum.	Aberta	1	-22.834946	-42.028994
2045730	"5471150501"	URBANO	GOVERNADOR VALADARES	JACARE	Poste Enel	Rua	Vapor Mercurio	250 Lum.	Aberta	1	-22.836135	-42.029239
2049565	"4401051501"	URBANO	ESPIRITO SANTO	JACARE	Poste Enel	Rua	Vapor Mercurio	250 Lum.	Aberta	1	-22.864727	-42.016226
2049579	"4401051501"	URBANO	ORLA	FLORESTINHA	Poste Enel	Rua	Vapor Mercurio	250 Lum.	Aberta	1	-22.86395	-42.014705
2049580	"4401051501"	URBANO	ORLA	FLORESTINHA	Poste Enel	Rua	Vapor Mercurio	250 Lum.	Aberta	1	-22.863641	-42.014541
2049583	"4401051501"	URBANO	ORLA	FLORESTINHA	Poste Enel	Rua	Vapor Mercurio	250 Lum.	Aberta	1	-22.863037	-42.01331
2049585	"4401051501"	URBANO	ORLA	FLORESTINHA	Poste Enel	Rua	Vapor Mercurio	250 Lum.	Aberta	1	-22.862854	-42.012811
2049589	"4401051501"	URBANO	ORLA	FLORESTINHA	Poste Enel	Rua	Vapor Mercurio	250 Lum.	Aberta	1	-22.863483	-42.012628
2049594	"4401051501"	URBANO	ORLA	FLORESTINHA	Poste Enel	Rua	Vapor Mercurio	250 Lum.	Aberta	1	-22.86403	-42.012693
2049598	"4401051501"	URBANO	ORLA	FLORESTINHA	Poste Enel	Rua	Vapor Mercurio	250 Lum.	Aberta	1	-22.864022	-42.012712
2049599	"4401051501"	URBANO	ORLA	FLORESTINHA	Poste Enel	Rua	Vapor Mercurio	250 Lum.	Aberta	1	-22.863906	-42.01371
2049600	"4401051501"	URBANO	ORLA	FLORESTINHA	Poste Enel	Rua	Vapor Mercurio	250 Lum.	Aberta	1	-22.864249	-42.013736
2049625	"4401051501"	URBANO	ORLA	FLORESTINHA	Poste Enel	Travessa	Vapor Mercurio	250 Lum.	Aberta	1	-22.866015	-42.020046
2049626	"4401051501"	URBANO	ORLA	FLORESTINHA	Poste Enel	Travessa	Vapor Mercurio	250 Lum.	Aberta	1	-22.865714	-42.020381
2049627	"4401051501"	URBANO	ORLA	FLORESTINHA	Poste Enel	Travessa	Vapor Mercurio	250 Lum.	Aberta	1	-22.865568	-42.020445
2049628	"4401051501"	URBANO	ORLA	FLORESTINHA	Poste Enel	Rua	Vapor Mercurio	250 Lum.	Aberta	1	-22.866252	-42.020784
2049631	"4401051501"	URBANO	ORLA	FLORESTINHA	Poste Enel	Rua	Vapor Mercurio	250 Lum.	Aberta	1	-22.865681	-42.020394
2049633	"4401051501"	URBANO	ORLA	FLORESTINHA	Poste Enel	Travessa	Vapor Mercurio	250 Lum.	Aberta	1	-22.865466	-42.020944
2049634	"4401051501"	URBANO	ORLA	FLORESTINHA	Poste Enel	Travessa	Vapor Mercurio	250 Lum.	Aberta	1	-22.865044	-42.020806
2049651	"4401051501"	URBANO	ORLA	FLORESTINHA	Poste Enel	Travessa	Vapor Mercurio	250 Lum.	Aberta	1	-22.867116	-42.021769
2049652	"4401051501"	URBANO	ORLA	FLORESTINHA	Poste Enel	Travessa	Vapor Mercurio	250 Lum.	Aberta	1	-22.866975	-42.021873
2049653	"4401051501"	URBANO	ORLA	FLORESTINHA	Poste Enel	Travessa	Vapor Mercurio	250 Lum.	Aberta	1	-22.866799	-42.022003
2049655	"4401051501"	URBANO	ORLA	FLORESTINHA	Poste Enel	Travessa	Vapor Mercurio	250 Lum.	Aberta	1	-22.867293	-42.021856
2049656	"4401051501"	URBANO	ORLA	FLORESTINHA	Poste Enel	Travessa	Vapor Mercurio	250 Lum.	Aberta	1	-22.867091	-42.022002
2049665	"4401051501"	URBANO	ORLA	FLORESTINHA	Poste Enel	Travessa	Vapor Mercurio	250 Lum.	Aberta	1	-22.867736	-42.022674
2049666	"4401051501"	URBANO	ORLA	FLORESTINHA	Poste Enel	Travessa	Vapor Mercurio	250 Lum.	Aberta	1	-22.867507	-42.022868
2049667	"4401051501"	URBANO	ORLA	FLORESTINHA	Poste Enel	Travessa	Vapor Mercurio	250 Lum.	Aberta	1	-22.867385	-42.022296
2049670	"4401051501"	URBANO	ORLA	FLORESTINHA	Poste Enel	Rua	Vapor Mercurio	250 Lum.	Aberta	1	-22.867885	-42.022793
2049674	"4401051501"	URBANO	ORLA	FLORESTINHA	Poste Enel	Travessa	Vapor Mercurio	250 Lum.	Aberta	1	-22.868542	-42.023246
2049675	"4401051501"	URBANO	ORLA	FLORESTINHA	Poste Enel	Travessa	Vapor Mercurio	250 Lum.	Aberta	1	-22.868293	-42.02348
2049676	"4401051501"	URBANO	ORLA	FLORESTINHA	Poste Enel	Travessa	Vapor Mercurio	250 Lum.	Aberta	1	-22.868125	-42.023627
2049679	"4401051501"	URBANO	ORLA	FLORESTINHA	Poste Enel	Travessa	Vapor Mercurio	250 Lum.	Aberta	1	-22.86872	-42.023732
2049721	"4401051501"	URBANO	ORLA	FLORESTINHA	Poste Enel	Travessa	Vapor Mercurio	250 Lum.	Aberta	1	-22.870198	-42.023199
2049741	"4401051501"	URBANO	ORLA	FLORESTINHA	Poste Enel	Rua	Vapor Mercurio	250 Lum.	Aberta	1	-22.869874	-42.023374
2049744	"4401051501"	URBANO	ORLA	FLORESTINHA	Poste Enel	Rua	Vapor Mercurio	250 Lum.	Aberta	1	-22.869253	-42.023357
2049745	"4401051501"	URBANO	ORLA	FLORESTINHA	Poste Enel	Rua	Vapor Mercurio	250 Lum.	Aberta	1	-22.869075	-42.02322
2049782	"4401051501"	URBANO	ORLA	FLORESTINHA	Poste Enel	Rua	Vapor Mercurio	250 Lum.	Aberta	1	-22.866721	-42.018771
2049784	"4401051501"	URBANO	ORLA	FLORESTINHA	Poste Enel	Rua	Vapor Mercurio	250 Lum.	Aberta	1	-22.866133	-42.019123
2049794	"4401051501"	URBANO	ORLA	FLORESTINHA	Poste Enel	Rua	Vapor Mercurio	250 Lum.	Aberta	1	-22.865795	-42.017394
2049795	"4401051501"	URBANO	ORLA	FLORESTINHA	Poste Enel	Rua	Vapor Mercurio	250 Lum.	Aberta	1	-22.866025	-42.017257
2049796	"4401051501"	URBANO	ORLA	FLORESTINHA	Poste Enel	Travessa	Vapor Mercurio	250 Lum.	Aberta	1	-22.865399	-42.016472
2049797	"4401051501"	URBANO	ORLA	FLORESTINHA	Poste Enel	Travessa	Vapor Mercurio	250 Lum.	Aberta	1	-22.865494	-42.016719
2049798	"4401051501"	URBANO	ORLA	FLORESTINHA	Poste Enel	Travessa	Vapor Mercurio	250 Lum.	Aberta	1	-22.865266	-42.016903
2049801	"4401051501"	URBANO	ORLA	FLORESTINHA	Poste Cliente	Rua	Vapor Mercurio	250 Lum.	Fechada	1	-22.865541	-42.017298
2049810	"4401051501"	URBANO	BEIRA ALTA	CANTINHO DO CEU	Poste Enel	Rua	Vapor Mercurio	250 Lum.	Aberta	1	-22.867329	-42.019244
2049811	"4401051501"	URBANO	PROJETADA									

2053304	"5464160501"	URBANO	CAMPOS NOVOS	JARDIM ESPERANCA	Poste Enel	Rua	Vapor Mercurio	250 Lum.	Lum. Aberta	1	-22.849383	-42.021396
2053305	"5464160501"	URBANO	CAMPOS NOVOS	JARDIM ESPERANCA	Poste Enel	Rua	Vapor Mercurio	250 Lum.	Lum. Aberta	1	-22.848723	-42.021599
2053306	"5464160501"	URBANO	CAMPOS NOVOS	JARDIM ESPERANCA	Poste Enel	Rua	Vapor Mercurio	250 Lum.	Lum. Aberta	1	-22.848981	-42.021697
2053307	"5464160501"	URBANO	CAMPOS NOVOS	JARDIM ESPERANCA	Poste Enel	Rua	Vapor Mercurio	250 Lum.	Lum. Aberta	1	-22.849235	-42.021797
2053310	"5464160501"	URBANO	CAMPOS NOVOS	JARDIM ESPERANCA	Poste Enel	Rua	Vapor Mercurio	250 Lum.	Lum. Fechada	1	-22.848313	-42.021833
2053311	"5464160501"	URBANO	CAMPOS NOVOS	JARDIM ESPERANCA	Poste Enel	Rua	Vapor Mercurio	250 Lum.	Lum. Aberta	1	-22.848466	-42.022365
2053312	"5464160501"	URBANO	CAMPOS NOVOS	JARDIM ESPERANCA	Poste Enel	Rua	Vapor Mercurio	250 Lum.	Lum. Aberta	1	-22.848794	-42.022526
2053314	"5464160501"	URBANO	CAMPOS NOVOS	JARDIM ESPERANCA	Poste Enel	ESTRADA	Vapor Mercurio	250 Lum.	Lum. Aberta	1	-22.847513	-42.022833
2053319	"5464160501"	URBANO	CAMPOS NOVOS	JARDIM ESPERANCA	Poste Enel	Rua	Vapor Mercurio	250 Lum.	Lum. Aberta	1	-22.847436	-42.021987
2053324	"5464160501"	URBANO	CAMPOS NOVOS	JARDIM ESPERANCA	Poste Enel	Rua	Vapor Mercurio	250 Lum.	Lum. Aberta	1	-22.846234	-42.020152
2053327	"5464160501"	URBANO	CAMPOS NOVOS	JARDIM ESPERANCA	Poste Enel	Rua	Vapor Mercurio	250 Lum.	Lum. Aberta	1	-22.845513	-42.020656
2053328	"5464160501"	URBANO	CAMPOS NOVOS	JARDIM ESPERANCA	Poste Enel	Rua	Vapor Mercurio	250 Lum.	Lum. Aberta	1	-22.845216	-42.020802
2053330	"5464160501"	URBANO	CAMPOS NOVOS	JARDIM ESPERANCA	Poste Enel	Rua	Vapor Mercurio	250 Lum.	Lum. Aberta	1	-22.844311	-42.021345
2053331	"5464160501"	URBANO	CAMPOS NOVOS	JARDIM ESPERANCA	Poste Enel	Rua	Vapor Mercurio	250 Lum.	Lum. Aberta	1	-22.844302	-42.021661
2053332	"5464160501"	URBANO	CAMPOS NOVOS	JARDIM ESPERANCA	Poste Enel	Rua	Vapor Mercurio	250 Lum.	Lum. Aberta	1	-22.844293	-42.021981
2053335	"5464160501"	URBANO	CAMPOS NOVOS	JARDIM ESPERANCA	Poste Enel	Rua	Vapor Mercurio	250 Lum.	Lum. Aberta	1	-22.844058	-42.021005
2053336	"5464160501"	URBANO	CAMPOS NOVOS	JARDIM ESPERANCA	Poste Enel	Rua	Vapor Mercurio	250 Lum.	Lum. Aberta	1	-22.843883	-42.018984
2053337	"5464160501"	URBANO	CAMPOS NOVOS	JARDIM ESPERANCA	Poste Enel	Rua	Vapor Mercurio	250 Lum.	Lum. Aberta	1	-22.844065	-42.018796
2053338	"5464160501"	URBANO	CAMPOS NOVOS	JARDIM ESPERANCA	Poste Enel	Rua	Vapor Mercurio	250 Lum.	Lum. Aberta	1	-22.84436	-42.018601
2053339	"5464160501"	URBANO	CAMPOS NOVOS	JARDIM ESPERANCA	Poste Enel	Rua	Vapor Mercurio	250 Lum.	Lum. Aberta	1	-22.844691	-42.018388
2053340	"5464160501"	URBANO	CAMPOS NOVOS	JARDIM ESPERANCA	Poste Enel	Rua	Vapor Mercurio	250 Lum.	Lum. Aberta	1	-22.843746	-42.018613
2053341	"5464160501"	URBANO	CAMPOS NOVOS	JARDIM ESPERANCA	Poste Enel	Rua	Vapor Mercurio	250 Lum.	Lum. Aberta	1	-22.843755	-42.018434
2053343	"5464160501"	URBANO	CAMPOS NOVOS	JARDIM ESPERANCA	Poste Enel	Rua	Vapor Mercurio	250 Lum.	Lum. Aberta	1	-22.844263	-42.018105
2053344	"5464160501"	URBANO	CAMPOS NOVOS	JARDIM ESPERANCA	Poste Enel	Rua	Vapor Mercurio	250 Lum.	Lum. Aberta	1	-22.844482	-42.017903
2053345	"5464160501"	URBANO	CAMPOS NOVOS	JARDIM ESPERANCA	Poste Enel	Rua	Vapor Mercurio	250 Lum.	Lum. Aberta	1	-22.844668	-42.017769
2053346	"5464160501"	URBANO	CAMPOS NOVOS	JARDIM ESPERANCA	Poste Enel	Rua	Vapor Mercurio	250 Lum.	Lum. Aberta	1	-22.844788	-42.018068
2053373	"5464160501"	URBANO	CAMPOS NOVOS	JARDIM ESPERANCA	Poste Enel	Rua	Vapor Mercurio	250 Lum.	Lum. Aberta	1	-22.843061	-42.019159
2053374	"5464160501"	URBANO	CAMPOS NOVOS	JARDIM ESPERANCA	Poste Enel	Rua	Vapor Mercurio	250 Lum.	Lum. Aberta	1	-22.843196	-42.019436
2053375	"5464160501"	URBANO	CAMPOS NOVOS	JARDIM ESPERANCA	Poste Enel	Travessa	Vapor Mercurio	250 Lum.	Lum. Aberta	1	-22.843329	-42.019674
2053377	"5464160501"	URBANO	CAMPOS NOVOS	JARDIM ESPERANCA	Poste Enel	Rua	Vapor Mercurio	250 Lum.	Lum. Aberta	1	-22.843376	-42.020002
2053378	"5464160501"	URBANO	CAMPOS NOVOS	JARDIM ESPERANCA	Poste Enel	Rua	Vapor Mercurio	250 Lum.	Lum. Aberta	1	-22.843393	-42.020263
2053379	"5464160501"	URBANO	CAMPOS NOVOS	JARDIM ESPERANCA	Poste Enel	Rua	Vapor Mercurio	250 Lum.	Lum. Aberta	1	-22.843468	-42.020295
2053380	"5464160501"	URBANO	CAMPOS NOVOS	JARDIM ESPERANCA	Poste Enel	Rua	Vapor Mercurio	250 Lum.	Lum. Aberta	1	-22.843384	-42.020367
2053381	"5464160501"	URBANO	MIDIA DOS SANTOS MELO	JARDIM ESPERANCA	Poste Enel	Rua	Vapor Mercurio	250 Lum.	Lum. Aberta	1	-22.843345	-42.020093
2053382	"5464160501"	URBANO	MIDIA DOS SANTOS MELO	JARDIM ESPERANCA	Poste Enel	Rua	Vapor Mercurio	250 Lum.	Lum. Aberta	1	-22.843345	-42.021151
2053385	"5464160501"	URBANO	MIDIA DOS SANTOS MELO	JARDIM ESPERANCA	Poste Enel	Rua	Vapor Mercurio	250 Lum.	Lum. Aberta	1	-22.843819	-42.021949
2053387	"5464160501"	URBANO	AMERICO GOMES DA FONSECA	JARDIM ESPERANCA	Poste Enel	Avenida	Vapor Mercurio	250 Lum.	Lum. Fechada	1	-22.843447	-42.022491
2053388	"5464160501"	URBANO	AMERICO GOMES DA FONSECA	JARDIM ESPERANCA	Poste Enel	Avenida	Vapor Mercurio	250 Lum.	Lum. Fechada	1	-22.843743	-42.022526
2053389	"5464160501"	URBANO	AMERICO GOMES DA FONSECA	JARDIM ESPERANCA	Poste Enel	Avenida	Vapor Mercurio	250 Lum.	Lum. Fechada	1	-22.843986	-42.022591
2053390	"5464160501"	URBANO	MANOEL NETO	JARDIM ESPERANCA	Poste Enel	Avenida	Vapor Mercurio	250 Lum.	Lum. Aberta	1	-22.844238	-42.022667
2053391	"5464160501"	URBANO	MANOEL NETO	JARDIM ESPERANCA	Poste Enel	Avenida	Vapor Mercurio	250 Lum.	Lum. Aberta	1	-22.844463	-42.022792
2053394	"5464160501"	URBANO	PROJETADA	JARDIM ESPERANCA	Poste Enel	Avenida	Vapor Mercurio	250 Lum.	Lum. Aberta	1	-22.84492	-42.023588
2053395	"5464160501"	URBANO	AMERICO GOMES DA FONSECA	JARDIM ESPERANCA	Poste Enel	Avenida	Vapor Mercurio	250 Lum.	Lum. Aberta	1	-22.845092	-42.023688
2053397	"5464160501"	URBANO	AMERICO GOMES DA FONSECA	JARDIM ESPERANCA	Poste Enel	Rua	Vapor Mercurio	250 Lum.	Lum. Aberta	1	-22.845481	-42.022292
2053398	"5464160501"	URBANO	AMERICO GOMES DA FONSECA	JARDIM ESPERANCA	Poste Enel	Rua	Vapor Mercurio	250 Lum.	Lum. Aberta	1	-22.845222	-42.022795
2053399	"5464160501"	URBANO	AMERICO GOMES DA FONSECA	JARDIM ESPERANCA	Poste Enel	Rua	Vapor Mercurio	250 Lum.	Lum. Aberta	1	-22.845112	-42.022496
2053400	"5464160501"	URBANO	AMERICO GOMES DA FONSECA	JARDIM ESPERANCA	Poste Enel	Rua	Vapor Mercurio	250 Lum.	Lum. Aberta	1	-22.845334	-42.022334
2053401	"5464160501"	URBANO	AMERICO GOMES DA FONSECA	JARDIM ESPERANCA	Poste Enel	Rua	Vapor Mercurio	250 Lum.	Lum. Aberta	1	-22.845553	-42.022273
2053402	"5464160501"	URBANO	AMERICO GOMES DA FONSECA	JARDIM ESPERANCA	Poste Enel	Rua	Vapor Mercurio	250 Lum.	Lum. Aberta	1	-22.845277	-42.022169
2053403	"5464160501"	URBANO	AMERICO GOMES DA FONSECA	JARDIM ESPERANCA	Poste Enel	Rua	Vapor Mercurio	250 Lum.	Lum. Aberta	1	-22.846127	-42.022031
2053404	"5464160501"	URBANO	AMERICO GOMES DA FONSECA	JARDIM ESPERANCA	Poste Enel	Rua	Vapor Mercurio	250 Lum.	Lum. Aberta	1	-22.844991	-42.022431
2053406	"5464160501"	URBANO	AMERICO GOMES DA FONSECA	JARDIM ESPERANCA	Poste Enel	Rua	Vapor Mercurio	250 Lum.	Lum. Aberta	1	-22.845073	-42.022286
2053407	"5464160501"	URBANO	AMERICO GOMES DA FONSECA	JARDIM ESPERANCA	Poste Enel	Rua	Vapor Mercurio	250 Lum.	Lum. Aberta	1	-22.84529	-42.021973
2053408	"5464160501"	URBANO	AMERICO GOMES DA FONSECA	JARDIM ESPERANCA	Poste Enel	Rua	Vapor Mercurio	250 Lum.	Lum. Aberta	1	-22.845539	-42.021843
2053409	"5464160501"	URBANO	AMERICO GOMES DA FONSECA	JARDIM ESPERANCA	Poste Enel	Rua	Vapor Mercurio	250 Lum.	Lum. Aberta	1	-22.845792	-42.021738
2053410	"5464160501"	URBANO	AMERICO GOMES DA FONSECA	JARDIM ESPERANCA	Poste Enel	Rua	Vapor Mercurio	250 Lum.	Lum. Aberta	1	-22.846052	-42.021518
2053411	"5464160501"	URBANO	AMERICO GOMES DA FONSECA	JARDIM ESPERANCA	Poste Enel	Rua	Vapor Mercurio	250 Lum.	Lum. Aberta	1	-22.842936	-42.021548
2053412	"5464160501"	URBANO	AMERICO GOMES DA FONSECA	JARDIM ESPERANCA	Poste Enel	Rua	Vapor Mercurio	250 Lum.	Lum. Aberta	1	-22.84294	-42.021224
2053413	"5464160501"	URBANO	AMERICO GOMES DA FONSECA	JARDIM ESPERANCA	Poste Enel	Rua	Vapor Mercurio	250 Lum.	Lum. Aberta	1	-22.842922	-42.020981
2053414	"5464160501"	URBANO	AMERICO GOMES DA FONSECA	JARDIM ESPERANCA	Poste Enel	Rua	Vapor Mercurio	250 Lum.	Lum. Aberta	1	-22.843008	-42.021079
2053415	"5464160501"	URBANO	AMERICO GOMES DA FONSECA	JARDIM ESPERANCA	Poste Enel	Rua	Vapor Mercurio	250 Lum.	Lum. Aberta	1	-22.843159	-42.021078
2053417	"5464160501"	URBANO	MIGUEL ANGELO	JARDIM ESPERANCA	Poste Enel	Rua	Vapor Mercurio	250 Lum.	Lum. Aberta	1	-22.842954	-42.020718
2053421	"5464160501"	URBANO	MIGUEL ANGELO	JARDIM ESPERANCA	Poste Enel	Rua	Vapor Mercurio	250 Lum.	Lum. Aberta	1	-22.842476	-42.021143
2053422	"5464160501"	URBANO	AMERICO GOMES DA FONSECA	JARDIM ESPERANCA	Poste Enel	Rua	Vapor Mercurio	250 Lum.	Lum. Aberta	1	-22.842483	-42.021424
2053423	"5464160501"	URBANO	AMERICO GOMES DA FONSECA	JARDIM ESPERANCA	Poste Enel	Rua	Vapor Mercurio	250 Lum.	Lum. Aberta	1	-22.842494	-42.021739
2053424	"5464160501"	URBANO	AMERICO GOMES DA FONSECA	JARDIM ESPERANCA	Poste Enel	Rua	Vapor Mercurio	250 Lum.	Lum. Aberta	1	-22.842499	-42.020849
2053425	"5464160501"	URBANO	AMERICO GOMES DA FONSECA	JARDIM ESPERANCA	Poste Enel	Rua	Vapor Mercurio	250 Lum.	Lum. Aberta	1	-22.842494	-42.020593
2053426	"5464160501"	URBANO	AMERICO GOMES DA FONSECA	JARDIM ESPERANCA	Poste Enel	Rua	Vapor Mercurio	250 Lum.	Lum. Aberta	1	-22.842475	-42.020291
2053430	"5464160501"	URBANO	AMERICO GOMES DA FONSECA	JARDIM ESPERANCA	Poste Enel	Rua	Vapor Mercurio	250 Lum.	Lum. Aberta	1	-22.842574	-42.019331
2053431	"5464160501"	URBANO	AMERICO GOMES DA FONSECA	JARDIM ESPERANCA	Poste Enel	Rua	Vapor Mercurio	250 Lum.	Lum. Aberta	1	-22.84282	-42.019086
2053474	"5464160501"	URBANO	HELENA PEREIRA	JARDIM ESPERANCA	Poste Enel	Rua	Vapor Mercurio	250 Lum.	Lum. Aberta	1	-22.83885	-42.021202
2053503	"5464160501"	URBANO	CONCEICAO	JARDIM ESPERANCA	Poste Enel	Rua	Vapor Mercurio	250 Lum.	Lum. Aberta	1	-22.845144	-42.021528
2053522	"5464160501"	URBANO	AMERICO GOMES DA FONSECA	JARDIM ESPERANCA	Poste Enel	Travessa	Vapor Mercurio	250 Lum.	Lum. Aberta	1	-22.842371	-42.014183
2053523	"5464160501"	URBANO	ABEL GOMES DOS SANTOS	JARDIM ESPERANCA	Poste Enel	Travessa	Vapor Mercurio	250 Lum.	Lum. Aberta	1	-22.842603	-42.014148
2053524	"5464160501"	URBANO	ABEL GOMES DOS SANTOS	JARDIM ESPERANCA	Poste Enel	Travessa	Vapor Mercurio	250 Lum.	Lum. Aberta	1	-22.842714	-42.014539
2053528	"5464160501"	URBANO	ABEL GOMES DOS SANTOS	JARDIM ESPERANCA	Poste Enel	Rua	Vapor Mercurio	250 Lum.	Lum. Aberta	1	-22.841314	-42.014883
2053530	"5464160501"	URBANO	MILTON PECANHA	JARDIM ESPERANCA	Poste Enel	Rua	Vapor Mercurio	250 Lum.	Lum. Aberta	1	-22.840858	-42.014436
2053531	"5464160501"	URBANO	MILTON PECANHA	JARDIM ESPERANCA	Poste Enel	Rua	Vapor Mercurio	250 Lum.	Lum. Aberta	1	-22.840724	-42.014271
2054437	"5471160501"	URBANO	JORGE VEIGA	GAMBOA	Poste Enel	Avenida	Vapor Mercurio	250 Lum.	Lum. Aberta	1	-22.831052	-42.023131
2054438	"5471160501"	URBANO	JORGE VEIGA	GAMBOA	Poste Enel	Avenida	Vapor Mercurio	250 Lum.	Lum. Aberta	1	-22.830381	-42.022957
2054491	"5471160501"	URBANO	JOSE RODRIGUES POVOA	GAMBOA	Poste Enel	Rua	Vapor Mercurio	250 Lum.	Lum. Aberta	1	-22.836689	-42.023661
2054525	"5471160501"	URBANO	JOSE RODRIGUES POVOA	GAMBOA	Poste Enel	Rua	Vapor Mercurio	250 Lum.	Lum. Aberta	1	-22.836649	-42.023231
2174883	"4438080604"	URBANO		7 PARQUE ELDOORADO	Poste Enel	Rua	Vapor Mercurio	250 Lum.	Lum. Aberta	1	-22.839031	-42.022938
2174882	"4438080604"	URBANO	ASSEMBLEIA	PARQUE ELDOORADO	Poste Enel	Rua	Vapor Mercurio	250 Lum.	Lum. Aberta	1	-22.838936	-42.023016
2174881	"4438080604"	URBANO	ASSEMBLEIA	PARQUE ELDOORADO	Poste Enel	Rua	Vapor Mercurio	250 Lum.	Lum. Aberta	1	-22.838782	-42.022781
2174878	"4438080604"	URBANO	APOLINARIO NASCIMENTO	PARQUE ELDOORADO	Poste Enel	Travessa	Vapor Mercurio	250 Lum.	Lum. Aberta	1	-22.836527	-42.021218
2174876	"4438080604"	URBANO	DIMAS AGUIAR MELO	PARQUE ELDOORADO	Poste Enel	Rua	Vapor Mercurio	250 Lum.	Lum. Aberta	1	-22.836138	-42.021267
2055457	"4401051601"	URBANO	ORLA	FLORESTINHA	Poste Cliente	Rua	Vapor Mercurio	250 Lum.	Lum. Aberta	1	-22.874206	-42.018582
2055458	"4401051601"	URBANO	ORLA	FLORESTINHA	Poste Cliente	Rua	Vapor Mercurio	250 Lum.	Lum. Aberta	1</		

2063104	"5464170501"	URBANO	JOSE AUGUSTO SARAIVA	JACARE	Poste Enel	Rua	Vapor Mercurio	250 Lum.	Aberta	1	-22.833719	-42.004397
2063106	"5464170501"	URBANO	JOSE AUGUSTO SARAIVA	JACARE	Poste Cliente	Rua	Vapor Mercurio	250 Lum.	Aberta	1	-22.833841	-42.004796
2063106	"5464170501"	URBANO	JOSE AUGUSTO SARAIVA	JACARE	Poste Cliente	Rua	Vapor Mercurio	250 Lum.	Aberta	1	-22.833841	-42.004796
2063114	"5464170501"	URBANO	DOS PASSAGEIROS	JACARE	Poste Enel	Rua	Vapor Mercurio	250 Lum.	Aberta	1	-22.833923	-42.003666
2063129	"5464170501"	URBANO	DA PITEIRA	JACARE	Poste Enel	Rua	Vapor Mercurio	250 Lum.	Aberta	1	-22.83507	-42.003028
2063150	"5464170501"	URBANO	DOS PASSAGEIROS	JACARE	Poste Enel	Rua	Vapor Mercurio	250 Lum.	Aberta	1	-22.833725	-42.000808
2063211	"5464170501"	URBANO	DOS PASSAGEIROS	JACARE	Poste Enel	Rua	Vapor Mercurio	250 Lum.	Aberta	1	-22.835143	-41.996118
2063228	"5464170501"	URBANO	DOS PASSAGEIROS	JACARE	Poste Enel	Avenida	Vapor Mercurio	250 Lum.	Fechada	1	-22.836507	-41.996791
2063229	"5464170501"	URBANO	DOS PASSAGEIROS	JACARE	Poste Enel	Avenida	Vapor Mercurio	250 Lum.	Fechada	1	-22.836747	-41.996522
2063230	"5464170501"	URBANO	DOS PASSAGEIROS	JACARE	Poste Enel	Avenida	Vapor Mercurio	250 Lum.	Fechada	1	-22.836949	-41.996303
2063231	"5464170501"	URBANO	DOS PASSAGEIROS	JACARE	Poste Enel	Avenida	Vapor Mercurio	250 Lum.	Fechada	1	-22.836273	-41.997027
2063232	"5464170501"	URBANO	DOS PASSAGEIROS	JACARE	Poste Enel	Avenida	Vapor Mercurio	250 Lum.	Fechada	1	-22.836072	-41.997266
2063233	"5464170501"	URBANO	DOS PASSAGEIROS	JACARE	Poste Enel	Avenida	Vapor Mercurio	250 Lum.	Fechada	1	-22.835211	-41.998233
2063234	"5464170501"	URBANO	DOS PASSAGEIROS	JACARE	Poste Enel	Avenida	Vapor Mercurio	250 Lum.	Fechada	1	-22.835	-41.998466
2063235	"5464170501"	URBANO	DOS PASSAGEIROS	JACARE	Poste Enel	Avenida	Vapor Mercurio	250 Lum.	Fechada	1	-22.834808	-41.998652
2063239	"5464170501"	URBANO	DOS PASSAGEIROS	JACARE	Poste Enel	Avenida	Vapor Mercurio	250 Lum.	Fechada	1	-22.834616	-41.998904
2063239	"5464170501"	URBANO	DOS PASSAGEIROS	JACARE	Poste Enel	Avenida	Vapor Mercurio	250 Lum.	Fechada	1	-22.834394	-41.999137
2063239	"5464170501"	URBANO	DOS PASSAGEIROS	JACARE	Poste Enel	Avenida	Vapor Mercurio	250 Lum.	Fechada	1	-22.834167	-41.999379
2063240	"5464170501"	URBANO	DOS PASSAGEIROS	JACARE	Poste Enel	Avenida	Vapor Mercurio	250 Lum.	Fechada	1	-22.833978	-41.999606
2063241	"5464170501"	URBANO	DOS PASSAGEIROS	JACARE	Poste Enel	Avenida	Vapor Mercurio	250 Lum.	Fechada	1	-22.83374	-41.999847
2063242	"5464170501"	URBANO	DOS PASSAGEIROS	JACARE	Poste Enel	Avenida	Vapor Mercurio	250 Lum.	Fechada	1	-22.833607	-42.000014
2063246	"5464170501"	URBANO	DOS PASSAGEIROS	JACARE	Poste Enel	Avenida	Vapor Mercurio	250 Lum.	Fechada	1	-22.833375	-42.000263
2063247	"5464170501"	URBANO	DOS PASSAGEIROS	JACARE	Poste Enel	Avenida	Vapor Mercurio	250 Lum.	Fechada	1	-22.83324	-42.000429
2063248	"5464170501"	URBANO	DOS PASSAGEIROS	JACARE	Poste Enel	Avenida	Vapor Mercurio	250 Lum.	Fechada	1	-22.832994	-42.000661
2063249	"5464170501"	URBANO	DOS PASSAGEIROS	JACARE	Poste Enel	Avenida	Vapor Mercurio	250 Lum.	Fechada	1	-22.832781	-42.000902
2063250	"5464170501"	URBANO	DOS PASSAGEIROS	JACARE	Poste Enel	Avenida	Vapor Mercurio	250 Lum.	Fechada	1	-22.832556	-42.001149
2063293	"5464170501"	URBANO	DOS PASSAGEIROS	JACARE	Poste Enel	Rua	Vapor Mercurio	250 Lum.	Aberta	1	-22.828009	-42.003113
2063312	"5464170501"	URBANO	DOS PASSAGEIROS	JACARE	Poste Enel	Rua	Vapor Mercurio	250 Lum.	Aberta	1	-22.827213	-42.001079
2063316	"5464170501"	URBANO	DOS PASSAGEIROS	JACARE	Poste Enel	Rua	Vapor Mercurio	250 Lum.	Aberta	1	-22.826067	-42.001317
2064127	"4401051701"	URBANO	DOS PASSAGEIROS	JACARE	Poste Enel	Rua	Vapor Mercurio	250 Lum.	Aberta	1	-22.8275434	-42.023075
2064129	"4401051701"	URBANO	DOS PASSAGEIROS	JACARE	Poste Enel	Rua	Vapor Mercurio	250 Lum.	Aberta	1	-22.8274994	-42.023466
2064130	"4401051701"	URBANO	DOS PASSAGEIROS	JACARE	Poste Enel	Rua	Vapor Mercurio	250 Lum.	Aberta	1	-22.8274687	-42.023711
2064131	"4401051701"	URBANO	DOS PASSAGEIROS	JACARE	Poste Enel	Rua	Vapor Mercurio	250 Lum.	Aberta	1	-22.8274221	-42.023947
2064132	"4401051701"	URBANO	DOS PASSAGEIROS	JACARE	Poste Enel	Rua	Vapor Mercurio	250 Lum.	Aberta	1	-22.8273932	-42.024245
2064133	"4401051701"	URBANO	DOS PASSAGEIROS	JACARE	Poste Enel	Rua	Vapor Mercurio	250 Lum.	Aberta	1	-22.8273594	-42.024661
2064134	"4401051701"	URBANO	DOS PASSAGEIROS	JACARE	Poste Enel	Rua	Vapor Mercurio	250 Lum.	Aberta	1	-22.8273398	-42.024872
2064135	"4401051701"	URBANO	DOS PASSAGEIROS	JACARE	Poste Enel	Rua	Vapor Mercurio	250 Lum.	Aberta	1	-22.8273117	-42.025111
2064150	"4401051701"	URBANO	NELORE	MONTE ALEGRE	Poste Enel	Rua	Vapor Mercurio	250 Lum.	Aberta	1	-22.8273722	-42.022215
2064151	"4401051701"	URBANO	NELORE	MONTE ALEGRE	Poste Enel	Rua	Vapor Mercurio	250 Lum.	Aberta	1	-22.8273465	-42.022251
2064152	"4401051701"	URBANO	NELORE	MONTE ALEGRE	Poste Enel	Rua	Vapor Mercurio	250 Lum.	Fechada	1	-22.827315	-42.022379
2174820	"4438080604"	URBANO	GUIMARAES	PARQUE ELDORADO	Poste Enel	Travessa	Vapor Mercurio	250 Lum.	Aberta	1	-22.824276	-42.022415
2174819	"4438080604"	URBANO	LUIZ CUNHA MARQUES	PARQUE ELDORADO	Poste Enel	Rua	Vapor Mercurio	250 Lum.	Aberta	1	-22.82461	-42.023532
2174818	"4438080604"	URBANO	LUIZ CUNHA MARQUES	PARQUE ELDORADO	Poste Enel	Rua	Vapor Mercurio	250 Lum.	Aberta	1	-22.824476	-42.023259
2174816	"4438080604"	URBANO	LUIZ CUNHA MARQUES	PARQUE ELDORADO	Poste Enel	Rua	Vapor Mercurio	250 Lum.	Aberta	1	-22.824067	-42.022959
2174808	"4438080604"	URBANO	LAGOA	PARQUE ELDORADO	Poste Enel	Rua	Vapor Mercurio	250 Lum.	Aberta	1	-22.823633	-42.023319
2174797	"4438080604"	URBANO	RABELO	PARQUE ELDORADO	Poste Enel	Travessa	Vapor Mercurio	250 Lum.	Aberta	1	-22.823557	-42.021753
2174796	"4438080604"	URBANO	RABELO	PARQUE ELDORADO	Poste Enel	Travessa	Vapor Mercurio	250 Lum.	Aberta	1	-22.8233841	-42.021592
2174795	"4438080604"	URBANO	RABELO	PARQUE ELDORADO	Poste Enel	Travessa	Vapor Mercurio	250 Lum.	Aberta	1	-22.823404	-42.021438
2174794	"4438080604"	URBANO	RABELO	PARQUE ELDORADO	Poste Enel	Travessa	Vapor Mercurio	250 Lum.	Aberta	1	-22.823221	-42.021247
2174793	"4438080604"	URBANO	RABELO	PARQUE ELDORADO	Poste Enel	Travessa	Vapor Mercurio	250 Lum.	Aberta	1	-22.8234542	-42.021067
2064182	"4401051701"	URBANO	DOUTOR CARDOZO DA FONSECA	PORTO DO CARRO	Poste Enel	ESTRADA	Vapor Mercurio	250 Lum.	Aberta	1	-22.8271196	-42.023562
2174786	"4438080604"	URBANO	MILTON PECANHA	PARQUE ELDORADO	Poste Enel	Rua	Vapor Mercurio	250 Lum.	Aberta	1	-22.825019	-42.020453
2174785	"4438080604"	URBANO	MILTON PECANHA	PARQUE ELDORADO	Poste Enel	Rua	Vapor Mercurio	250 Lum.	Aberta	1	-22.825235	-42.020742
2064227	"4401051701"	URBANO	DO FORNO	JARDIM ESPERANCA	Poste Enel	Avenida	Vapor Mercurio	250 Lum.	Aberta	1	-22.86329	-42.032391
2064228	"4401051701"	URBANO	PROJETADA	JARDIM ESPERANCA	Poste Enel	Avenida	Vapor Mercurio	250 Lum.	Aberta	1	-22.863194	-42.031998
2064229	"4401051701"	URBANO	PROJETADA	JARDIM ESPERANCA	Poste Enel	Avenida	Vapor Mercurio	250 Lum.	Aberta	1	-22.863183	-42.031761
2064230	"4401051701"	URBANO	PROJETADA	JARDIM ESPERANCA	Poste Enel	Avenida	Vapor Mercurio	250 Lum.	Aberta	1	-22.863035	-42.031469
2064231	"4401051701"	URBANO	PROJETADA	JARDIM ESPERANCA	Poste Enel	Avenida	Vapor Mercurio	250 Lum.	Aberta	1	-22.862763	-42.031278
2064232	"4401051701"	URBANO	PROJETADA	JARDIM ESPERANCA	Poste Enel	Avenida	Vapor Mercurio	250 Lum.	Aberta	1	-22.86249	-42.031106
2064233	"4401051701"	URBANO	PROJETADA	JARDIM ESPERANCA	Poste Enel	Avenida	Vapor Mercurio	250 Lum.	Aberta	1	-22.862259	-42.030934
2064234	"4401051701"	URBANO	PROJETADA	JARDIM ESPERANCA	Poste Enel	Avenida	Vapor Mercurio	250 Lum.	Aberta	1	-22.861936	-42.030765
2064235	"4401051701"	URBANO	PROJETADA	JARDIM ESPERANCA	Poste Enel	Avenida	Vapor Mercurio	250 Lum.	Aberta	1	-22.86141	-42.03044
2064236	"4401051701"	URBANO	PROJETADA	JARDIM ESPERANCA	Poste Enel	Avenida	Vapor Mercurio	250 Lum.	Aberta	1	-22.861134	-42.030208
2064237	"4401051701"	URBANO	PROJETADA	JARDIM ESPERANCA	Poste Enel	Avenida	Vapor Mercurio	250 Lum.	Aberta	1	-22.860929	-42.030103
2064238	"4401051701"	URBANO	PROJETADA	JARDIM ESPERANCA	Poste Enel	Avenida	Vapor Mercurio	250 Lum.	Aberta	1	-22.860732	-42.029911
2064239	"4401051701"	URBANO	PROJETADA	JARDIM ESPERANCA	Poste Enel	Avenida	Vapor Mercurio	250 Lum.	Aberta	1	-22.860546	-42.029596
2064240	"4401051701"	URBANO	PROJETADA	JARDIM ESPERANCA	Poste Enel	Rua	Vapor Mercurio	250 Lum.	Aberta	1	-22.86009	-42.029344
2064241	"4401051701"	URBANO	PROJETADA	JARDIM ESPERANCA	Poste Enel	Rua	Vapor Mercurio	250 Lum.	Aberta	1	-22.859849	-42.028614
2064242	"4401051701"	URBANO	ERNESTO DE MELO	JARDIM ESPERANCA	Poste Enel	Rua	Vapor Mercurio	250 Lum.	Aberta	1	-22.859844	-42.028414
2064244	"4401051701"	URBANO	ERNESTO DE MELO	JARDIM ESPERANCA	Poste Enel	Rua	Vapor Mercurio	250 Lum.	Aberta	1	-22.859708	-42.028426
2064250	"4401051701"	URBANO	DO FORNO	JARDIM ESPERANCA	Poste Enel	Rua	Vapor Mercurio	250 Lum.	Aberta	1	-22.858974	-42.028806
2064251	"4401051701"	URBANO	DO FORNO	JARDIM ESPERANCA	Poste Enel	Rua	Vapor Mercurio	250 Lum.	Aberta	1	-22.858919	-42.028502
2064252	"4401051701"	URBANO	DO FORNO	JARDIM ESPERANCA	Poste Enel	Rua	Vapor Mercurio	250 Lum.	Aberta	1	-22.858838	-42.028158
2064254	"4401051701"	URBANO	SILVEIRA MARTINS	JARDIM ESPERANCA	Poste Enel	Rua	Vapor Mercurio	250 Lum.	Aberta	1	-22.858771	-42.027569
2064255	"4401051701"	URBANO	SILVEIRA MARTINS	JARDIM ESPERANCA	Poste Enel	Rua	Vapor Mercurio	250 Lum.	Aberta	1	-22.858756	-42.027395
2064256	"4401051701"	URBANO	SILVEIRA MARTINS	JARDIM ESPERANCA	Poste Enel	Rua	Vapor Mercurio	250 Lum.	Aberta	1	-22.858722	-42.027093
2064259	"4401051701"	URBANO	SILVEIRA MARTINS	JARDIM ESPERANCA	Poste Enel	Rua	Vapor Mercurio	250 Lum.	Aberta	1	-22.859049	-42.030371
2064260	"4401051701"	URBANO	RIO BRANCO	JARDIM ESPERANCA	Poste Enel	Avenida	Vapor Mercurio	250 Lum.	Aberta	1	-22.858307	-42.029551
2064261	"4401051701"	URBANO	RIO BRANCO	JARDIM ESPERANCA	Poste Enel	Avenida	Vapor Mercurio	250 Lum.	Aberta	1	-22.858468	-42.029413
2064262	"4401051701"	URBANO	RIO BRANCO	JARDIM ESPERANCA	Poste Enel	Avenida	Vapor Mercurio	250 Lum.	Aberta	1	-22.8582	-42.029205
2064264	"4401051701"	URBANO	RIO BRANCO	JARDIM ESPERANCA	Poste Enel	Avenida	Vapor Mercurio	250 Lum.	Aberta	1	-22.857032	-42.028487
2064265	"4401051701"	URBANO	RIO BRANCO	JARDIM ESPERANCA	Poste Enel	Avenida	Vapor Mercurio	250 Lum.	Aberta	1	-22.858008	-42.028202
2064266	"4401051701"	URBANO	RIO BRANCO	JARDIM ESPERANCA	Poste Enel	Avenida	Vapor Mercurio	250 Lum.	Aberta	1	-22.857924	-42.027948
2064267	"4401051701"	URBANO	LAFAIETE CARDOSO FILHO	JARDIM ESPERANCA	Poste Enel	Avenida	Vapor Mercurio	250 Lum.	Aberta	1	-22.857844	-42.027638
2064268	"4401051701"	URBANO	ABELARDO BARBOSA	JARDIM ESPERANCA	Poste Enel	Avenida	Vapor Mercurio	250 Lum.	Aberta	1	-22.857752	-42.027313
2064269	"4401051701"	URBANO	ABELARDO BARBOSA	JARDIM ESPERANCA	Poste Enel	Avenida	Vapor Mercurio	250 Lum.	Aberta	1	-22.857647	-42.026982
2064270	"4401051701"	URBANO	LAFAIETE CARDOSO FILHO	JARDIM ESPERANCA	Poste Enel	Avenida	Vapor Mercurio	250 Lum.	Aberta	1	-22.857395	-42.026998
2064271	"4401051701"	URBANO	LAFAIETE CARDOSO FILHO	JARDIM ESPERANCA	Poste Enel	Avenida	Vapor Mercurio	250 Lum.	Aberta	1	-22.857507	-42.026771
2064273	"4401051701"	URBANO	LAFAIETE CARDOSO FILHO	JARDIM ESPERANCA	Poste Enel	Avenida	Vapor Mercurio	250 Lum.	Aberta	1	-22.857129	-42.02652
2064274	"4401051701"	URBANO	ABELARDO BARBOSA	JARDIM ESPERANCA	Poste Enel	ESTRADA	Vapor Mercurio	250 Lum.	Aberta	1	-22.856849	-42.026563
2064275	"4401051701"	URBANO	ABELARDO BARBOSA	JARDIM ESPERANCA	Poste Enel	ESTRADA	Vapor Mercurio	250 Lum.	Aberta	1	-22.856632	-42.026527
2064276	"4401051701"	URBANO	ABELARDO BARBOSA	JARDIM ESPERANCA	Poste Enel	ESTRADA	Vapor Mercurio	250 Lum.	Aberta	1	-22.85634	-42.026234

2085281	"4401052201"	URBANO SALES DE OLIVEIRA	PARQUE ELDORADO	Poste Enel	Travessa	Vapor Mercurio	250 Lum. Aberta	1	-22.862162	-42.031966
2085282	"4401052201"	URBANO MIGUEL GATO	PARQUE ELDORADO	Poste Enel	Rua	Vapor Mercurio	250 Lum. Aberta	1	-22.862433	-42.031959
2085283	"4401052201"	URBANO PROJIEDATA	PARQUE ELDORADO	Poste Enel	Rua	Vapor Mercurio	250 Lum. Aberta	1	-22.862677	-42.031915
2085284	"4401052201"	URBANO PROJIEDATA	PARQUE ELDORADO	Poste Enel	Rua	Vapor Mercurio	250 Lum. Aberta	1	-22.863012	-42.031878
2085325	"4401052201"	URBANO SATURNO	UNAMAR	Poste Cliente	Rua	Vapor Mercurio	250 Lum. Aberta	1	-22.85714	-42.035413
2085333	"4401052201"	URBANO DOS PLANETAS	UNAMAR	Poste Cliente	Rua	Vapor Mercurio	250 Lum. Aberta	1	-22.860034	-42.034513
2085338	"4401052201"	URBANO MARTE	UNAMAR	Poste Cliente	Rua	Vapor Mercurio	250 Lum. Aberta	1	-22.858903	-42.033155
2086137	"5471220501"	URBANO VENUS	UNAMAR	Poste Enel	Rua	Vapor Mercurio	250 Lum. Aberta	1	-22.843261	-42.027992
2086141	"5471220501"	URBANO DOS PLANETAS	UNAMAR	Poste Enel	Rua	Vapor Mercurio	250 Lum. Aberta	1	-22.843388	-42.028811
2086241	"5471220501"	URBANO PROJIEDATA	UNAMAR	Poste Enel	Rua	Vapor Mercurio	250 Lum. Aberta	1	-22.846233	-42.032953
2086242	"5471220501"	URBANO PROJIEDATA	UNAMAR	Poste Enel	Rua	Vapor Mercurio	250 Lum. Aberta	1	-22.845805	-42.032724
2086243	"5471220501"	URBANO PROJIEDATA	UNAMAR	Poste Enel	Rua	Vapor Mercurio	250 Lum. Aberta	1	-22.845797	-42.032922
2086244	"5471220501"	URBANO PROJIEDATA	UNAMAR	Poste Enel	Rua	Vapor Mercurio	250 Lum. Aberta	1	-22.845795	-42.033073
2086267	"5471220501"	URBANO AMAZONS	UNAMAR	Poste Enel	Travessa	Vapor Mercurio	250 Lum. Aberta	1	-22.846013	-42.03495
2086275	"5471220501"	URBANO DA FELICIDADE	UNAMAR	Poste Enel	Travessa	Vapor Mercurio	250 Lum. Aberta	1	-22.845479	-42.035295
2086290	"5471220501"	URBANO FEMIX	UNAMAR	Poste Enel	Rua	Vapor Mercurio	250 Lum. Aberta	1	-22.84522	-42.0343
2086291	"5471220501"	URBANO SAMIRA	UNAMAR	Poste Enel	Rua	Vapor Mercurio	250 Lum. Aberta	1	-22.84526	-42.03399
2086406	"5471220501"	URBANO CRIANÇAS	PORTO DO CARRO	Poste Enel	Rua	Vapor Mercurio	250 Lum. Aberta	1	-22.850206	-42.033255
2087300	"5167220501"	URBANO ERICA RAMOS	JACARE	Poste Enel	Rua	Vapor Mercurio	250 Lum. Aberta	1	-22.671447	-42.012084
2087324	"5167220501"	URBANO DO CONTORNO	CAUIEIRO	Poste Enel	Rua	Vapor Mercurio	250 Lum. Aberta	1	-22.671129	-42.008732
2087325	"5167220501"	URBANO DO CONTORNO	CAUIEIRO	Poste Enel	Rua	Vapor Mercurio	250 Lum. Aberta	1	-22.670521	-42.00893
2087329	"5167220501"	URBANO DO CONTORNO	CAUIEIRO	Poste Enel	Rua	Vapor Mercurio	250 Lum. Aberta	1	-22.670647	-42.010333
2087354	"5167220501"	URBANO ALMIRANTE BARROSO	PRAIA DO FORTE	Poste Enel	Rua	Vapor Mercurio	250 Lum. Aberta	1	-22.67224	-42.00818
2087363	"5167220501"	URBANO WALTER ROLLMAN	PRAIA DO FOGUETE	Poste Enel	Rua	Vapor Mercurio	250 Lum. Aberta	1	-22.673254	-42.007562
2087364	"5167220501"	URBANO WALTER ROLLMAN	PRAIA DO FOGUETE	Poste Enel	Rua	Vapor Mercurio	250 Lum. Aberta	1	-22.673581	-42.007633
2087746	"5167220502"	URBANO ADOLFO BERANGER JUNIOR	AEROPORTO	Poste Enel	Rua	Vapor Mercurio	250 Lum. Aberta	1	-22.678018	-42.014503
2087747	"5167220502"	URBANO ADOLFO BERANGER JUNIOR	AEROPORTO	Poste Enel	Rua	Vapor Mercurio	250 Lum. Aberta	1	-22.678343	-42.014478
2087748	"5167220502"	URBANO ADOLFO BERANGER JUNIOR	AEROPORTO	Poste Enel	Rua	Vapor Mercurio	250 Lum. Aberta	1	-22.678645	-42.014501
2087749	"5167220502"	URBANO ADOLFO BERANGER JUNIOR	AEROPORTO	Poste Enel	Rua	Vapor Mercurio	250 Lum. Aberta	1	-22.678791	-42.014555
2087752	"5167220502"	URBANO ADOLFO BERANGER JUNIOR	AEROPORTO	Poste Enel	Rua	Vapor Mercurio	250 Lum. Aberta	1	-22.680295	-42.015071
2087753	"5167220502"	URBANO ADOLFO BERANGER JUNIOR	AEROPORTO	Poste Enel	Rua	Vapor Mercurio	250 Lum. Aberta	1	-22.680866	-42.015311
2087754	"5167220502"	URBANO ADOLFO BERANGER JUNIOR	AEROPORTO	Poste Enel	Rua	Vapor Mercurio	250 Lum. Aberta	1	-22.681103	-42.015301
2087755	"5167220502"	URBANO ADOLFO BERANGER JUNIOR	AEROPORTO	Poste Enel	Rua	Vapor Mercurio	250 Lum. Aberta	1	-22.681528	-42.015238
2087758	"5167220502"	URBANO ADOLFO BERANGER JUNIOR	AEROPORTO	Poste Enel	Rua	Vapor Mercurio	250 Lum. Aberta	1	-22.68194	-42.01519
2087760	"5167220502"	URBANO ADOLFO BERANGER JUNIOR	AEROPORTO	Poste Enel	Rua	Vapor Mercurio	250 Lum. Aberta	1	-22.681898	-42.014913
2087761	"5167220502"	URBANO ADOLFO BERANGER JUNIOR	AEROPORTO	Poste Enel	Rua	Vapor Mercurio	250 Lum. Aberta	1	-22.681875	-42.014638
2087762	"5167220502"	URBANO MACARIO PINTO LOPES	PASSAGEM	Poste Enel	Rua	Vapor Mercurio	250 Lum. Aberta	1	-22.681579	-42.01465
2087763	"5167220502"	URBANO MACARIO PINTO LOPES	PASSAGEM	Poste Enel	Rua	Vapor Mercurio	250 Lum. Aberta	1	-22.682238	-42.015171
2087764	"5167220502"	URBANO MACARIO PINTO LOPES	PASSAGEM	Poste Enel	Rua	Vapor Mercurio	250 Lum. Aberta	1	-22.682154	-42.014725
2087765	"5167220502"	URBANO MACARIO PINTO LOPES	PASSAGEM	Poste Enel	Rua	Vapor Mercurio	250 Lum. Aberta	1	-22.682493	-42.015123
2087766	"5167220502"	URBANO MACARIO PINTO LOPES	PASSAGEM	Poste Enel	Rua	Vapor Mercurio	250 Lum. Aberta	1	-22.682731	-42.015045
2087767	"5167220502"	URBANO MACARIO PINTO LOPES	PASSAGEM	Poste Enel	Rua	Vapor Mercurio	250 Lum. Aberta	1	-22.683278	-42.015115
2087768	"5167220502"	URBANO MACARIO PINTO LOPES	PASSAGEM	Poste Enel	Rua	Vapor Mercurio	250 Lum. Aberta	1	-22.683589	-42.015191
2087780	"5167220502"	URBANO MACARIO PINTO LOPES	PASSAGEM	Poste Enel	ESTRADA	Vapor Mercurio	250 Lum. Aberta	1	-22.68568	-42.01355
2087781	"5167220502"	URBANO MACARIO PINTO LOPES	PASSAGEM	Poste Enel	ESTRADA	Vapor Mercurio	250 Lum. Aberta	1	-22.685632	-42.014155
2087782	"5167220502"	URBANO MACARIO PINTO LOPES	PASSAGEM	Poste Enel	Rua	Vapor Mercurio	250 Lum. Aberta	1	-22.685501	-42.014251
2087783	"5167220502"	URBANO MACARIO PINTO LOPES	PASSAGEM	Poste Enel	Rua	Vapor Mercurio	250 Lum. Aberta	1	-22.685203	-42.014307
2087784	"5167220502"	URBANO MACARIO PINTO LOPES	PASSAGEM	Poste Enel	Rua	Vapor Mercurio	250 Lum. Aberta	1	-22.684848	-42.014359
2087785	"5167220502"	URBANO MACARIO PINTO LOPES	PASSAGEM	Poste Enel	Rua	Vapor Mercurio	250 Lum. Aberta	1	-22.684575	-42.014453
2087786	"5167220502"	URBANO MACARIO PINTO LOPES	PASSAGEM	Poste Enel	ESTRADA	Vapor Mercurio	250 Lum. Aberta	1	-22.685616	-42.014494
2087788	"5167220502"	URBANO MACARIO PINTO LOPES	PASSAGEM	Poste Enel	ESTRADA	Vapor Mercurio	250 Lum. Aberta	1	-22.685012	-42.014899
2087789	"5167220502"	URBANO MACARIO PINTO LOPES	PASSAGEM	Poste Enel	ESTRADA	Vapor Mercurio	250 Lum. Aberta	1	-22.684389	-42.015021
2087792	"5167220502"	URBANO MACARIO PINTO LOPES	PASSAGEM	Poste Enel	ESTRADA	Vapor Mercurio	250 Lum. Aberta	1	-22.685998	-42.011673
2087794	"5167220502"	URBANO MACARIO PINTO LOPES	PASSAGEM	Poste Enel	ESTRADA	Vapor Mercurio	250 Lum. Aberta	1	-22.686612	-42.011247
2087795	"5167220502"	URBANO MACARIO PINTO LOPES	PASSAGEM	Poste Enel	ESTRADA	Vapor Mercurio	250 Lum. Aberta	1	-22.686705	-42.010969
2087796	"5167220502"	URBANO MACARIO PINTO LOPES	PASSAGEM	Poste Enel	ESTRADA	Vapor Mercurio	250 Lum. Aberta	1	-22.686788	-42.010771
2087797	"5167220502"	URBANO MACARIO PINTO LOPES	PASSAGEM	Poste Enel	ESTRADA	Vapor Mercurio	250 Lum. Aberta	1	-22.686874	-42.01056
2087798	"5167220502"	URBANO MACARIO PINTO LOPES	PASSAGEM	Poste Enel	ESTRADA	Vapor Mercurio	250 Lum. Aberta	1	-22.686972	-42.010351
2087801	"5167220502"	URBANO MACARIO PINTO LOPES	PASSAGEM	Poste Enel	ESTRADA	Vapor Mercurio	250 Lum. Aberta	1	-22.68742	-42.010365
2087802	"5167220502"	URBANO MACARIO PINTO LOPES	PASSAGEM	Poste Enel	ESTRADA	Vapor Mercurio	250 Lum. Aberta	1	-22.687732	-42.010383
2087803	"5167220502"	URBANO MACARIO PINTO LOPES	PASSAGEM	Poste Enel	ESTRADA	Vapor Mercurio	250 Lum. Aberta	1	-22.687982	-42.010434
2089288	"5464220501"	URBANO SAO JORGE	PASSAGEM	Poste Enel	Rua	Vapor Mercurio	250 Lum. Aberta	1	-22.831089	-42.005395
2089356	"5464220501"	URBANO SAO JORGE	VILA DO AR	Poste Enel	Avenida	Vapor Mercurio	250 Lum. Aberta	1	-22.829308	-42.004581
2089357	"5464220501"	URBANO SAO JORGE	VILA DO AR	Poste Enel	Avenida	Vapor Mercurio	250 Lum. Aberta	1	-22.829535	-42.004356
2089364	"5464220501"	URBANO TARCISEO NEVES	VILA DO AR	Poste Enel	Avenida	Vapor Mercurio	250 Lum. Aberta	1	-22.831041	-42.002808
2089401	"5464220502"	URBANO CENTRAL	PARQUE RIVERA	Poste Enel	Rua	Vapor Mercurio	250 Lum. Aberta	1	-22.832127	-42.022055
2089411	"5464220502"	URBANO CENTRAL	PARQUE RIVERA	Poste Enel	Rua	Vapor Mercurio	250 Lum. Aberta	1	-22.832189	-42.02284
2089454	"5464220502"	URBANO GOMES LIMA	PARQUE RIVERA	Poste Enel	Rua	Vapor Mercurio	250 Lum. Aberta	1	-22.836791	-42.019298
2089455	"5464220502"	URBANO GOMES LIMA	PARQUE RIVERA	Poste Enel	Rua	Vapor Mercurio	250 Lum. Aberta	1	-22.837094	-42.019076
2089463	"5464220502"	URBANO REDENTOR	PARQUE RIVERA	Poste Enel	Rua	Vapor Mercurio	250 Lum. Aberta	1	-22.837068	-42.020793
2089464	"5464220502"	URBANO REDENTOR	PARQUE RIVERA	Poste Enel	Rua	Vapor Mercurio	250 Lum. Aberta	1	-22.83673	-42.020959
2089480	"5464220502"	URBANO PROJIEDATA	PARQUE RIVERA	Poste Enel	Rua	Vapor Mercurio	250 Lum. Aberta	1	-22.839499	-42.021462
2089490	"5464220502"	URBANO NARA	PARQUE RIVERA	Poste Enel	Rua	Vapor Mercurio	250 Lum. Aberta	1	-22.838215	-42.020423
2089498	"5464220502"	URBANO NARA	PARQUE RIVERA	Poste Enel	Rua	Vapor Mercurio	250 Lum. Aberta	1	-22.839126	-42.019317
2089501	"5464220502"	URBANO NARA	PARQUE RIVERA	Poste Enel	Rua	Vapor Mercurio	250 Lum. Aberta	1	-22.838465	-42.019754
2089508	"5464220502"	URBANO AMARAL PEIXOTO	FLORESTINHA	Poste Enel	Rua	Vapor Mercurio	250 Lum. Aberta	1	-22.837373	-42.019806
2090328	"5357220501"	URBANO AMARAL PEIXOTO	FLORESTINHA	Poste Enel	Rua	Vapor Mercurio	250 Lum. Aberta	1	-22.66153	-42.004077
2090330	"5357220501"	URBANO AMARAL PEIXOTO	FLORESTINHA	Poste Enel	Rua	Vapor Mercurio	250 Lum. Aberta	1	-22.661125	-42.003993
2090334	"5357220501"	URBANO AMARAL PEIXOTO	FLORESTINHA	Poste Enel	Rua	Vapor Mercurio	250 Lum. Aberta	1	-22.661553	-42.003183
2090336	"5357220501"	URBANO AMARAL PEIXOTO	FLORESTINHA	Poste Enel	Rua	Vapor Mercurio	250 Lum. Aberta	1	-22.661116	-42.002845
2090338	"5357220501"	URBANO AMARAL PEIXOTO	FLORESTINHA	Poste Enel	Rua	Vapor Mercurio	250 Lum. Aberta	1	-22.661101	-42.002851
2090339	"5357220501"	URBANO AMARAL PEIXOTO	FLORESTINHA	Poste Enel	Rua	Vapor Mercurio	250 Lum. Aberta	1	-22.661476	-42.002202
2090340	"5357220501"	URBANO AMARAL PEIXOTO	FLORESTINHA	Poste Enel	Rua	Vapor Mercurio	250 Lum. Aberta	1	-22.661107	-42.002199
2090347	"5357220501"	URBANO AMARAL PEIXOTO	FLORESTINHA	Poste Enel	Rua	Vapor Mercurio	250 Lum. Aberta	1	-22.661097	-42.000459
2090348	"5357220501"	URBANO AMARAL PEIXOTO	FLORESTINHA	Poste Enel	Rua	Vapor Mercurio	250 Lum. Aberta	1	-22.661106	-42.000094
2090349	"5357220501"	URBANO AMARAL PEIXOTO	FLORESTINHA	Poste Enel	Rua	Vapor Mercurio	250 Lum. Aberta	1	-22.661066	-41.999767
2090358	"5357220501"	URBANO AMARAL PEIXOTO	FLORESTINHA	Poste Enel	Rua	Vapor Mercurio	250 Lum. Aberta	1	-22.661696	-41.999317
2090360	"5357220501"	URBANO AMARAL PEIXOTO	FLORESTINHA	Poste Enel	Rua	Vapor Mercurio	250 Lum. Aberta	1	-22.661438	-41.999517
2090362	"5357220501"	URBANO AMARAL PEIXOTO	FLORESTINHA	Poste Enel	Rua	Vapor Mercurio	250 Lum. Aberta	1	-22.66148	-42.000158
2090367	"5357220501"	URBANO AMARAL PEIXOTO	FLORESTINHA	Poste Enel	Avenida	Vapor Mercurio	250 Lum. Aberta	1	-22.661817	-42.001676
2090368	"5357220501"	URBANO AMARAL PEIXOTO	FLORESTINHA	Poste Enel	Avenida	Vapor Mercurio	250 Lum. Aberta	1	-22.662128	-42.001639
2090369	"5357220501"	URBANO AMARAL PEIXOTO	FLORESTINHA	Poste Enel	Avenida	Vapor Mercurio	250 Lum. Aberta	1	-22.662458	-42.001624
2090370	"5357220501"	URBANO AMARAL PEIXOTO	FLORESTINHA	Poste Enel	Avenida	Vapor Mercurio	250 Lum. Aberta	1	-22.662796	-42.001569
2090374	"5357220501"	URBANO AMARAL PEIXOTO	FLORESTINHA	Poste Enel	Rua	Vapor Mercurio	250 Lum. Aberta	1	-22.661925	-42.000408
2090376	"5357220501"	URBANO AMARAL PEIXOTO	FLORESTINHA	Poste Enel	Rua	Vapor Mercurio	250 Lum. Aberta	1	-22.661852	-41.999834
2090380	"5357220501"	URBANO AMARAL PEIXOTO	FLORESTINHA	Poste Enel	Rua	Vapor Mercurio	250 Lum. Aberta	1	-22.662643	-41.999209
2090381	"5357220501"	URBANO AMARAL PEIXOTO	FLORESTINHA	Poste Enel	Rua	Vapor Mercurio	250 Lum. Aberta	1	-22.662823	-41.999195
2090383	"5357220501"	URBANO AMARAL PEIXOTO	FLORESTINHA	Poste Enel	Rua	Vapor Mercurio	250 Lum. Aberta	1	-22.663243	-41.999335
2090384	"5357220501"	URBANO AMARAL PEIXOTO	FLORESTINHA	Poste Enel	Rua	Vapor Mercurio	250 Lum. Aberta			

LAI - Lei de Acesso a Informação - PORAL DA TRANSPARÊNCIA COMERCAL

2090473	"5357220502"	URBANO	GARGOA	FLORESTINHA	Poste Enel	Rua	Vapor Mercurio	250 Lum. Aberta	1	-22.660567	-42.005997
2090478	"5357220502"	URBANO	GARGOA	FLORESTINHA	Poste Enel	Rua	Vapor Mercurio	250 Lum. Aberta	1	-22.660531	-42.006348
2090479	"5357220502"	URBANO	GARGOA	FLORESTINHA	Poste Enel	Rua	Vapor Mercurio	250 Lum. Aberta	1	-22.660524	-42.006646
2090483	"5357220502"	URBANO	PROJETADA	FLORESTINHA	Poste Enel	Rua	Vapor Mercurio	250 Lum. Fechada	1	-22.660531	-42.006922
2090484	"5357220502"	URBANO	PROJETADA	FLORESTINHA	Poste Enel	Rua	Vapor Mercurio	250 Lum. Fechada	1	-22.660607	-42.007721
2090488	"5357220502"	URBANO	PROJETADA	FLORESTINHA	Poste Enel	Rua	Vapor Mercurio	250 Lum. Fechada	1	-22.660512	-42.007265
2090489	"5357220502"	URBANO	PROJETADA	FLORESTINHA	Poste Enel	Rua	Vapor Mercurio	250 Lum. Fechada	1	-22.660507	-42.007456
2090539	"5357220502"	URBANO	VITORIA	FLORESTINHA	Poste Enel	Rua	Vapor Mercurio	250 Lum. Aberta	1	-22.659896	-42.006584
2090540	"5357220502"	URBANO	VITORIA	FLORESTINHA	Poste Enel	Rua	Vapor Mercurio	250 Lum. Aberta	1	-22.659916	-42.006288
2090541	"5357220502"	URBANO	VITORIA	FLORESTINHA	Poste Enel	Rua	Vapor Mercurio	250 Lum. Aberta	1	-22.659914	-42.005973
2090542	"5357220502"	URBANO	VITORIA	FLORESTINHA	Poste Enel	Rua	Vapor Mercurio	250 Lum. Aberta	1	-22.659993	-42.005623
2090543	"5357220502"	URBANO	VITORIA	FLORESTINHA	Poste Enel	Rua	Vapor Mercurio	250 Lum. Aberta	1	-22.659789	-42.006006
2090544	"5357220502"	URBANO	VITORIA	FLORESTINHA	Poste Enel	Rua	Vapor Mercurio	250 Lum. Aberta	1	-22.658924	-42.005887
2090545	"5357220502"	URBANO	VITORIA	FLORESTINHA	Poste Enel	Rua	Vapor Mercurio	250 Lum. Aberta	1	-22.658709	-42.005842
2090546	"5357220502"	URBANO	VITORIA	FLORESTINHA	Poste Enel	Rua	Vapor Mercurio	250 Lum. Aberta	1	-22.658364	-42.005799
2090547	"5357220502"	URBANO	DO EVANGELHO	FLORESTINHA	Poste Enel	Rua	Vapor Mercurio	250 Lum. Aberta	1	-22.65796	-42.005782
2090548	"5357220502"	URBANO	DO EVANGELHO	FLORESTINHA	Poste Enel	Rua	Vapor Mercurio	250 Lum. Aberta	1	-22.657684	-42.005735
2090550	"5357220502"	URBANO	DO EVANGELHO	FLORESTINHA	Poste Enel	Rua	Vapor Mercurio	250 Lum. Aberta	1	-22.657606	-42.006006
2090551	"5357220502"	URBANO	DO EVANGELHO	FLORESTINHA	Poste Enel	Rua	Vapor Mercurio	250 Lum. Aberta	1	-22.657593	-42.00634
2090552	"5357220502"	URBANO	ESPERANCA	FLORESTINHA	Poste Enel	Rua	Vapor Mercurio	250 Lum. Aberta	1	-22.657601	-42.006557
2090553	"5357220502"	URBANO	ESPERANCA	FLORESTINHA	Poste Enel	Rua	Vapor Mercurio	250 Lum. Aberta	1	-22.657613	-42.006754
2090554	"5357220502"	URBANO	ESPERANCA	FLORESTINHA	Poste Enel	Rua	Vapor Mercurio	250 Lum. Aberta	1	-22.65761	-42.007082
2090556	"5357220502"	URBANO	ESPERANCA	FLORESTINHA	Poste Enel	Rua	Vapor Mercurio	250 Lum. Aberta	1	-22.658669	-42.007619
2090557	"5357220502"	URBANO	PROSPERIDADE	FLORESTINHA	Poste Enel	Rua	Vapor Mercurio	250 Lum. Aberta	1	-22.659027	-42.007635
2090560	"5357220502"	URBANO	PROSPERIDADE	FLORESTINHA	Poste Enel	Rua	Vapor Mercurio	250 Lum. Aberta	1	-22.659252	-42.00736
2090565	"5357220502"	URBANO	INDEPENDENCIA	FLORESTINHA	Poste Enel	Rua	Vapor Mercurio	250 Lum. Aberta	1	-22.658654	-42.006234
2090566	"5357220502"	URBANO	INDEPENDENCIA	FLORESTINHA	Poste Enel	Rua	Vapor Mercurio	250 Lum. Aberta	1	-22.658641	-42.006562
2090567	"5357220502"	URBANO	INDEPENDENCIA	FLORESTINHA	Poste Enel	Rua	Vapor Mercurio	250 Lum. Aberta	1	-22.658637	-42.006907
2090568	"5357220502"	URBANO	INDEPENDENCIA	FLORESTINHA	Poste Enel	Rua	Vapor Mercurio	250 Lum. Aberta	1	-22.658655	-42.007262
2090569	"5357220502"	URBANO	INDEPENDENCIA	FLORESTINHA	Poste Enel	Rua	Vapor Mercurio	250 Lum. Aberta	1	-22.658646	-42.007559
2090591	"5357220502"	URBANO	HARMONIA	FLORESTINHA	Poste Enel	Rua	Vapor Mercurio	250 Lum. Aberta	1	-22.65941	-42.011382
2094217	"4401052301"	URBANO	ALFRE	FLORESTINHA	Poste Enel	Rua	Vapor Mercurio	250 Lum. Fechada	1	-22.851119	-42.035927
2094218	"4401052301"	URBANO	ALFRE	FLORESTINHA	Poste Enel	Rua	Vapor Mercurio	250 Lum. Aberta	1	-22.854937	-42.035713
2094234	"4401052301"	URBANO	PROJETADA	FLORESTINHA	Poste Enel	Rua	Vapor Mercurio	250 Lum. Aberta	1	-22.85422	-42.034227
2094235	"4401052301"	URBANO	PROJETADA	FLORESTINHA	Poste Enel	Rua	Vapor Mercurio	250 Lum. Aberta	1	-22.85403	-42.034078
2094236	"4401052301"	URBANO	PROJETADA	FLORESTINHA	Poste Enel	Rua	Vapor Mercurio	250 Lum. Aberta	1	-22.854414	-42.033998
2094250	"4401052301"	URBANO	INDEPENDENCIA	FLORESTINHA	Poste Enel	Rua	Vapor Mercurio	250 Lum. Aberta	1	-22.856564	-42.0332
2094252	"4401052301"	URBANO	INDEPENDENCIA	FLORESTINHA	Poste Enel	Rua	Vapor Mercurio	250 Lum. Aberta	1	-22.856228	-42.033215
2094256	"4401052301"	URBANO	PROJETADA	FLORESTINHA	Poste Enel	Rua	Vapor Mercurio	250 Lum. Aberta	1	-22.856661	-42.032887
2094261	"4401052301"	URBANO	INDEPENDENCIA	FLORESTINHA	Poste Enel	Rua	Vapor Mercurio	250 Lum. Aberta	1	-22.856301	-42.032599
2094262	"4401052301"	URBANO	INDEPENDENCIA	FLORESTINHA	Poste Enel	Rua	Vapor Mercurio	250 Lum. Aberta	1	-22.856119	-42.032242
2094263	"4401052301"	URBANO	INDEPENDENCIA	FLORESTINHA	Poste Enel	Rua	Vapor Mercurio	250 Lum. Aberta	1	-22.856156	-42.032722
2094267	"4401052301"	URBANO	PROJETADA	FLORESTINHA	Poste Enel	Rua	Vapor Mercurio	250 Lum. Aberta	1	-22.855399	-42.033048
2094271	"4401052301"	URBANO	D	SINAGOGA	Poste Enel	Rua	Vapor Mercurio	250 Lum. Aberta	1	-22.854942	-42.033569
2094272	"4401052301"	URBANO	D	SINAGOGA	Poste Enel	Rua	Vapor Mercurio	250 Lum. Aberta	1	-22.855274	-42.033533
2094292	"4401052301"	URBANO	FRANCISCO NELSON FURTADO	SINAGOGA	Poste Enel	Rua	Vapor Mercurio	250 Lum. Aberta	1	-22.853628	-42.034423
2094307	"4401052302"	URBANO	M	SINAGOGA	Poste Enel	Travessa	Vapor Mercurio	250 Lum. Aberta	1	-22.869676	-42.026084
2094308	"4401052302"	URBANO	M	SINAGOGA	Poste Enel	Travessa	Vapor Mercurio	250 Lum. Aberta	1	-22.869641	-42.026166
2094309	"4401052302"	URBANO	M	SINAGOGA	Poste Enel	Travessa	Vapor Mercurio	250 Lum. Aberta	1	-22.869543	-42.026313
2094311	"4401052302"	URBANO	M	SINAGOGA	Poste Enel	Travessa	Vapor Mercurio	250 Lum. Aberta	1	-22.869448	-42.026445
2094329	"4401052305"	RURAL	SINAGOGA	SINAGOGA	Poste Enel	Rua	Vapor Mercurio	250 Lum. Aberta	1	-22.869042	-42.013293
2094330	"4401052305"	RURAL	SINAGOGA	SINAGOGA	Poste Enel	Rua	Vapor Mercurio	250 Lum. Aberta	1	-22.861279	-42.013126
2094336	"4401052305"	RURAL	DAS ANCHOVAS	UNAMAR	Poste Enel	Rua	Vapor Mercurio	250 Lum. Aberta	1	-22.862908	-42.012165
2094356	"4401052307"	RURAL	DOS BADEIOS	UNAMAR	Poste Enel	Rua	Vapor Mercurio	250 Lum. Aberta	1	-22.881201	-42.002236
2094357	"4401052307"	RURAL	DOS BADEIOS	UNAMAR	Poste Enel	Rua	Vapor Mercurio	250 Lum. Aberta	1	-22.881128	-42.002483
2094358	"4401052307"	RURAL	DOS BADEIOS	UNAMAR	Poste Enel	Rua	Vapor Mercurio	250 Lum. Aberta	1	-22.880833	-42.002656
2094372	"4401052310"	URBANO	DOS NAMORADOS	UNAMAR	Poste Enel	Rua	Vapor Mercurio	250 Lum. Aberta	1	-22.90591	-42.03368
2094373	"4401052310"	URBANO	DOS NAMORADOS	UNAMAR	Poste Enel	Rua	Vapor Mercurio	250 Lum. Aberta	1	-22.905539	-42.03353
2094395	"4401052310"	URBANO	AMARAL PEIXOTO	UNAMAR	Poste Enel	Rua	Vapor Mercurio	250 Lum. Aberta	1	-22.904638	-42.034409
2094396	"4401052310"	URBANO	AMARAL PEIXOTO	UNAMAR	Poste Enel	Rua	Vapor Mercurio	250 Lum. Aberta	1	-22.904496	-42.034793
2094399	"4401052310"	URBANO	AMARAL PEIXOTO	UNAMAR	Poste Enel	Rua	Vapor Mercurio	250 Lum. Aberta	1	-22.90463	-42.035835
2094402	"4401052310"	URBANO	AMARAL PEIXOTO	UNAMAR	Poste Enel	Rua	Vapor Mercurio	250 Lum. Aberta	1	-22.905427	-42.036153
2095959	"5471230502"	URBANO	AMARAL PEIXOTO	UNAMAR	Poste Enel	Rua	Vapor Mercurio	250 Lum. Aberta	1	-22.847271	-42.027523
2095960	"5471230502"	URBANO	AMARAL PEIXOTO	UNAMAR	Poste Enel	Travessa	Vapor Mercurio	250 Lum. Aberta	1	-22.847649	-42.027346
2095961	"5471230502"	URBANO	AMARAL PEIXOTO	UNAMAR	Poste Enel	Travessa	Vapor Mercurio	250 Lum. Aberta	1	-22.847649	-42.027469
2095962	"5471230502"	URBANO	AMARAL PEIXOTO	UNAMAR	Poste Enel	Rua	Vapor Mercurio	250 Lum. Aberta	1	-22.847821	-42.027351
2095963	"5471230502"	URBANO	AMARAL PEIXOTO	UNAMAR	Poste Enel	Rua	Vapor Mercurio	250 Lum. Aberta	1	-22.84747	-42.027116
2095964	"5471230502"	URBANO	AMARAL PEIXOTO	UNAMAR	Poste Enel	Rua	Vapor Mercurio	250 Lum. Aberta	1	-22.847579	-42.026871
2095965	"5471230502"	URBANO	AMARAL PEIXOTO	UNAMAR	Poste Enel	Rua	Vapor Mercurio	250 Lum. Aberta	1	-22.8478	-42.026908
2095966	"5471230502"	URBANO	AMARAL PEIXOTO	UNAMAR	Poste Enel	Rua	Vapor Mercurio	250 Lum. Aberta	1	-22.847995	-42.027036
2095967	"5471230502"	URBANO	AMARAL PEIXOTO	UNAMAR	Poste Enel	Rua	Vapor Mercurio	250 Lum. Aberta	1	-22.847668	-42.026578
2095968	"5471230502"	URBANO	AMARAL PEIXOTO	UNAMAR	Poste Enel	Rua	Vapor Mercurio	250 Lum. Aberta	1	-22.84776	-42.026368
2095969	"5471230502"	URBANO	AMARAL PEIXOTO	UNAMAR	Poste Enel	Rua	Vapor Mercurio	250 Lum. Aberta	1	-22.847906	-42.026043
2095970	"5471230502"	URBANO	AMARAL PEIXOTO	UNAMAR	Poste Enel	Rua	Vapor Mercurio	250 Lum. Aberta	1	-22.848046	-42.025766
2095971	"5471230502"	URBANO	AMARAL PEIXOTO	UNAMAR	Poste Enel	Rua	Vapor Mercurio	250 Lum. Aberta	1	-22.848099	-42.025479
2095973	"5471230502"	URBANO	AMARAL PEIXOTO	UNAMAR	Poste Enel	Rua	Vapor Mercurio	250 Lum. Aberta	1	-22.84798	-42.026209
2095974	"5471230502"	URBANO	AMARAL PEIXOTO	UNAMAR	Poste Enel	Rua	Vapor Mercurio	250 Lum. Aberta	1	-22.847788	-42.026101
2095975	"5471230502"	URBANO	AMARAL PEIXOTO	UNAMAR	Poste Enel	Rua	Vapor Mercurio	250 Lum. Aberta	1	-22.847472	-42.026032
2095976	"5471230502"	URBANO	AMARAL PEIXOTO	UNAMAR	Poste Enel	Rua	Vapor Mercurio	250 Lum. Aberta	1	-22.847647	-42.025663
2095977	"5471230502"	URBANO	AMARAL PEIXOTO	UNAMAR	Poste Enel	Rua	Vapor Mercurio	250 Lum. Aberta	1	-22.847245	-42.025923
2095978	"5471230502"	URBANO	AMARAL PEIXOTO	UNAMAR	Poste Enel	Rua	Vapor Mercurio	250 Lum. Aberta	1	-22.847087	-42.025762
2095979	"5471230502"	URBANO	AMARAL PEIXOTO	UNAMAR	Poste Enel	Rua	Vapor Mercurio	250 Lum. Aberta	1	-22.846959	-42.026039
2095980	"5471230502"	URBANO	AMARAL PEIXOTO	UNAMAR	Poste Enel	Rua	Vapor Mercurio	250 Lum. Aberta	1	-22.846843	-42.026295
2095981	"5471230502"	URBANO	AMARAL PEIXOTO	UNAMAR	Poste Enel	Rua	Vapor Mercurio	250 Lum. Aberta	1	-22.846676	-42.026574
2095982	"5471230502"	URBANO	AMARAL PEIXOTO	UNAMAR	Poste Enel	Rua	Vapor Mercurio	250 Lum. Aberta	1	-22.846525	-42.026898
2095983	"5471230502"	URBANO	AMARAL PEIXOTO	UNAMAR	Poste Enel	Rua	Vapor Mercurio	250 Lum. Aberta	1	-22.846924	-42.025421
2095984	"5471230502"	URBANO	AMARAL PEIXOTO	UNAMAR	Poste Enel	Rua	Vapor Mercurio	250 Lum. Aberta	1	-22.846674	-42.025241
2095985	"5471230502"	URBANO	AMARAL PEIXOTO	UNAMAR	Poste Enel	Rua	Vapor Mercurio	250 Lum. Aberta	1	-22.847279	-42.02539
2095986	"5471230502"	URBANO	AMARAL PEIXOTO	UNAMAR	Poste Enel	Rua	Vapor Mercurio	250 Lum. Aberta	1	-22.846627	-42.02476
2095987	"5471230502"	URBANO	AMARAL PEIXOTO	UNAMAR	Poste Enel	Rua	Vapor Mercurio	250 Lum. Aberta	1	-22.846455	-42.025112
2095988	"5471230502"	URBANO	AMARAL PEIXOTO	UNAMAR	Poste Enel	Rua	Vapor Mercurio	250 Lum. Aberta	1	-22.84635	-42.025346
2095989	"5471230502"	URBANO	AMARAL PEIXOTO	UNAMAR	Poste Enel	Rua	Vapor Mercurio	250 Lum. Aberta	1	-22.846073	-42.025869
2095997	"5471230502"	URBANO	AMARAL PEIXOTO	UNAMAR	Poste Enel	Avenida	Vapor Mercurio	250 Lum. Aberta	1	-22.844591	-42.025382
2095998	"5471230502"	URBANO	AMARAL PEIXOTO	UNAMAR	Poste Enel	Avenida	Vapor Mercurio	250 Lum. Aberta	1	-22.845199	-42.025467
2095999	"5471230502"	URBANO	AMARAL PEIXOTO	UNAMAR	Poste Enel	Avenida	Vapor Mercurio	250 Lum. Aberta	1	-22.844759	-42.025158
2096000	"5471230502"	URBANO	AMARAL PEIXOTO	UNAMAR	Poste Enel	Avenida	Vapor Mercurio	250 Lum. Aberta	1	-22.844866	-42.024892
2096001	"5471230502"	URBANO	AMARAL								

2106407	"5167240501"	URBANO	DOS MACACOS	TAMOIOS	Poste Enel	Rua	Vapor Mercurio	250 Lum.	Aberta	1	-22.633965	-42.013596
2106408	"5167240501"	URBANO	RAPOSA	TAMOIOS	Poste Enel	Rua	Vapor Mercurio	250 Lum.	Aberta	1	-22.633689	-42.013552
2106410	"5167240501"	URBANO	RAPOSA	TAMOIOS	Poste Enel	Rua	Vapor Mercurio	250 Lum.	Aberta	1	-22.632678	-42.013575
2106412	"5167240501"	URBANO	RAPOSA	TAMOIOS	Poste Enel	Rua	Vapor Mercurio	250 Lum.	Aberta	1	-22.634284	-42.013565
2106413	"5167240501"	URBANO	RAPOSA	TAMOIOS	Poste Enel	Rua	Vapor Mercurio	250 Lum.	Aberta	1	-22.634844	-42.013503
2106414	"5167240501"	URBANO	FERRERA GULLAR	TAMOIOS	Poste Enel	Rua	Vapor Mercurio	250 Lum.	Aberta	1	-22.633513	-42.013494
2106415	"5167240501"	URBANO	FERRERA GULLAR	TAMOIOS	Poste Enel	Rua	Vapor Mercurio	250 Lum.	Aberta	1	-22.635859	-42.013497
2106416	"5167240501"	URBANO	FERRERA GULLAR	TAMOIOS	Poste Enel	Rua	Vapor Mercurio	250 Lum.	Aberta	1	-22.636194	-42.013513
2106417	"5167240501"	URBANO	FERRERA GULLAR	TAMOIOS	Poste Enel	Rua	Vapor Mercurio	250 Lum.	Aberta	1	-22.636642	-42.013302
2106418	"5167240501"	URBANO	FERRERA GULLAR	TAMOIOS	Poste Enel	Rua	Vapor Mercurio	250 Lum.	Aberta	1	-22.636672	-42.012844
2106419	"5167240501"	URBANO	FERRERA GULLAR	TAMOIOS	Poste Enel	Travessa	Vapor Mercurio	250 Lum.	Aberta	1	-22.636543	-42.012834
2106420	"5167240501"	URBANO	DOS MACACOS	TAMOIOS	Poste Enel	Travessa	Vapor Mercurio	250 Lum.	Aberta	1	-22.636308	-42.012813
2106421	"5167240501"	URBANO	DOS MACACOS	TAMOIOS	Poste Enel	Rua	Vapor Mercurio	250 Lum.	Aberta	1	-22.636661	-42.012257
2106422	"5167240501"	URBANO	ANA MARIA MACHADO	TAMOIOS	Poste Enel	Rua	Vapor Mercurio	250 Lum.	Aberta	1	-22.636676	-42.01194
2106423	"5167240501"	URBANO	ANA MARIA MACHADO	TAMOIOS	Poste Enel	Rua	Vapor Mercurio	250 Lum.	Aberta	1	-22.636697	-42.011588
2106424	"5167240501"	URBANO	ANA MARIA MACHADO	TAMOIOS	Poste Enel	Rua	Vapor Mercurio	250 Lum.	Aberta	1	-22.636691	-42.011237
2106425	"5167240501"	URBANO	DOS MACACOS	TAMOIOS	Poste Enel	Rua	Vapor Mercurio	250 Lum.	Aberta	1	-22.636697	-42.010968
2106426	"5167240501"	URBANO	C	TAMOIOS	Poste Enel	Rua	Vapor Mercurio	250 Lum.	Aberta	1	-22.636708	-42.010573
2106427	"5167240501"	URBANO	C	TAMOIOS	Poste Enel	Rua	Vapor Mercurio	250 Lum.	Aberta	1	-22.636711	-42.010307
2106432	"5167240501"	URBANO	NAIR BARTISTA DOS SANTOS	TAMOIOS	Poste Enel	Rua	Vapor Mercurio	250 Lum.	Aberta	1	-22.636717	-42.010038
2106435	"5167240501"	URBANO	POUSA DA AGUIA	TAMOIOS	Poste Enel	Travessa	Vapor Mercurio	250 Lum.	Aberta	1	-22.636728	-42.010043
2106436	"5167240501"	URBANO	POUSA DA AGUIA	TAMOIOS	Poste Enel	Rua	Vapor Mercurio	250 Lum.	Aberta	1	-22.636707	-42.009808
2106753	"4401052401"	URBANO	DOS MACACOS	TAMOIOS	Poste Enel	Rua	Vapor Mercurio	250 Lum.	Aberta	1	-22.615029	-42.000639
2106754	"4401052401"	URBANO	DOS MACACOS	TAMOIOS	Poste Enel	Rua	Vapor Mercurio	250 Lum.	Aberta	1	-22.614979	-42.000791
2106755	"4401052401"	URBANO	E	TAMOIOS	Poste Enel	Rua	Vapor Mercurio	250 Lum.	Aberta	1	-22.614939	-42.001258
2106756	"4401052401"	URBANO	E	TAMOIOS	Poste Enel	Rua	Vapor Mercurio	250 Lum.	Aberta	1	-22.61492	-42.001159
2106757	"4401052401"	URBANO	E	TAMOIOS	Poste Enel	Rua	Vapor Mercurio	250 Lum.	Aberta	1	-22.614905	-42.001964
2106758	"4401052401"	URBANO	E	TAMOIOS	Poste Enel	Rua	Vapor Mercurio	250 Lum.	Aberta	1	-22.614897	-42.002189
2106760	"4401052401"	URBANO	DOS MACACOS	TAMOIOS	Poste Enel	Rua	Vapor Mercurio	250 Lum.	Aberta	1	-22.614846	-42.002274
2106762	"4401052401"	URBANO	DAS FLORES	TAMOIOS	Poste Enel	Rua	Vapor Mercurio	250 Lum.	Aberta	1	-22.614756	-42.003368
2106763	"4401052401"	URBANO	DAS FLORES	TAMOIOS	Poste Enel	Rua	Vapor Mercurio	250 Lum.	Aberta	1	-22.614716	-42.003784
2106764	"4401052401"	URBANO	F	TAMOIOS	Poste Enel	Rua	Vapor Mercurio	250 Lum.	Aberta	1	-22.614643	-42.004269
2106765	"4401052401"	URBANO	F	TAMOIOS	Poste Enel	Rua	Vapor Mercurio	250 Lum.	Aberta	1	-22.614491	-42.004357
2106766	"4401052401"	URBANO	F	TAMOIOS	Poste Enel	Rua	Vapor Mercurio	250 Lum.	Aberta	1	-22.614343	-42.004199
2106767	"4401052401"	URBANO	DOS MACACOS	TAMOIOS	Poste Enel	Rua	Vapor Mercurio	250 Lum.	Aberta	1	-22.614065	-42.004174
2106771	"4401052401"	URBANO	G	TAMOIOS	Poste Enel	Rua	Vapor Mercurio	250 Lum.	Aberta	1	-22.613121	-42.003989
2106772	"4401052401"	URBANO	G	TAMOIOS	Poste Enel	Rua	Vapor Mercurio	250 Lum.	Aberta	1	-22.612924	-42.003983
2106773	"4401052401"	URBANO	BOM JESUS	TAMOIOS	Poste Enel	Rua	Vapor Mercurio	250 Lum.	Aberta	1	-22.61271	-42.003936
2106774	"4401052401"	URBANO	BOM JESUS	TAMOIOS	Poste Enel	Rua	Vapor Mercurio	250 Lum.	Aberta	1	-22.612345	-42.003843
2106775	"4401052401"	URBANO	BOM JESUS	TAMOIOS	Poste Enel	Rua	Vapor Mercurio	250 Lum.	Aberta	1	-22.612253	-42.003739
2106776	"4401052401"	URBANO	BOM JESUS	TAMOIOS	Poste Enel	Rua	Vapor Mercurio	250 Lum.	Aberta	1	-22.612062	-42.003613
2106777	"4401052401"	URBANO	H	TAMOIOS	Poste Enel	Rua	Vapor Mercurio	250 Lum.	Aberta	1	-22.611772	-42.003552
2106778	"4401052401"	URBANO	H	TAMOIOS	Poste Enel	Rua	Vapor Mercurio	250 Lum.	Aberta	1	-22.611544	-42.003489
2106780	"4401052401"	URBANO	DOS MACACOS	TAMOIOS	Poste Enel	Rua	Vapor Mercurio	250 Lum.	Aberta	1	-22.61144	-42.003854
2106781	"4401052401"	URBANO	I	TAMOIOS	Poste Enel	Rua	Vapor Mercurio	250 Lum.	Aberta	1	-22.611379	-42.004092
2106782	"4401052401"	URBANO	I	TAMOIOS	Poste Enel	Rua	Vapor Mercurio	250 Lum.	Aberta	1	-22.611336	-42.004352
2106783	"4401052401"	URBANO	I	TAMOIOS	Poste Enel	Rua	Vapor Mercurio	250 Lum.	Aberta	1	-22.611296	-42.004705
2106784	"4401052401"	URBANO	DOS MACACOS	TAMOIOS	Poste Enel	Rua	Vapor Mercurio	250 Lum.	Aberta	1	-22.611177	-42.005226
2106785	"4401052401"	URBANO	SILVANIINHIA	TAMOIOS	Poste Enel	Rua	Vapor Mercurio	250 Lum.	Aberta	1	-22.611114	-42.005252
2106786	"4401052401"	URBANO	SILVANIINHIA	TAMOIOS	Poste Enel	Rua	Vapor Mercurio	250 Lum.	Aberta	1	-22.611077	-42.005817
2106787	"4401052401"	URBANO	DOS MACACOS	TAMOIOS	Poste Enel	Travessa	Vapor Mercurio	250 Lum.	Aberta	1	-22.611028	-42.006126
2106788	"4401052401"	URBANO	DOS MACACOS	TAMOIOS	Poste Enel	Travessa	Vapor Mercurio	250 Lum.	Aberta	1	-22.611381	-42.006191
2106789	"4401052401"	URBANO	DOS MACACOS	TAMOIOS	Poste Enel	Rua	Vapor Mercurio	250 Lum.	Aberta	1	-22.610935	-42.006384
2106790	"4401052401"	URBANO	DO SOSSEGO	TAMOIOS	Poste Enel	Rua	Vapor Mercurio	250 Lum.	Aberta	1	-22.610909	-42.006543
2106791	"4401052401"	URBANO	DO SOSSEGO	TAMOIOS	Poste Enel	Rua	Vapor Mercurio	250 Lum.	Aberta	1	-22.610881	-42.006733
2106792	"4401052401"	URBANO	DO SOSSEGO	TAMOIOS	Poste Enel	Travessa	Vapor Mercurio	250 Lum.	Aberta	1	-22.611088	-42.006818
2106793	"4401052401"	URBANO	DO SOSSEGO	TAMOIOS	Poste Enel	Travessa	Vapor Mercurio	250 Lum.	Aberta	1	-22.611316	-42.006872
2106794	"4401052401"	URBANO	L	TAMOIOS	Poste Enel	Rua	Vapor Mercurio	250 Lum.	Aberta	1	-22.610824	-42.007175
2106795	"4401052401"	URBANO	L	TAMOIOS	Poste Enel	Rua	Vapor Mercurio	250 Lum.	Aberta	1	-22.610806	-42.007413
2106796	"4401052401"	URBANO	L	TAMOIOS	Poste Enel	Rua	Vapor Mercurio	250 Lum.	Aberta	1	-22.611006	-42.00762
2106797	"4401052401"	URBANO	L	TAMOIOS	Poste Enel	Rua	Vapor Mercurio	250 Lum.	Aberta	1	-22.610933	-42.007949
2106798	"4401052401"	URBANO	DOS MACACOS	TAMOIOS	Poste Enel	Rua	Vapor Mercurio	250 Lum.	Aberta	1	-22.610889	-42.008209
2106799	"4401052401"	URBANO	DOS MACACOS	TAMOIOS	Poste Enel	Rua	Vapor Mercurio	250 Lum.	Aberta	1	-22.610803	-42.008588
2108000	"4401052401"	URBANO	DOS TATUS	TAMOIOS	Poste Enel	Rua	Vapor Mercurio	250 Lum.	Aberta	1	-22.610742	-42.008906
2108001	"4401052401"	URBANO	DOS TATUS	TAMOIOS	Poste Enel	Rua	Vapor Mercurio	250 Lum.	Aberta	1	-22.610671	-42.009245
2108002	"4401052401"	URBANO	DOS TATUS	TAMOIOS	Poste Enel	Rua	Vapor Mercurio	250 Lum.	Aberta	1	-22.61061	-42.009559
2108003	"4401052401"	URBANO	DOS TATUS	TAMOIOS	Poste Enel	Rua	Vapor Mercurio	250 Lum.	Aberta	1	-22.61055	-42.009839
2108004	"4401052401"	URBANO		11 TAMOIOS	Poste Enel	Rua	Vapor Mercurio	250 Lum.	Aberta	1	-22.610474	-42.010266
2108005	"4401052401"	URBANO		11 TAMOIOS	Poste Enel	Rua	Vapor Mercurio	250 Lum.	Aberta	1	-22.610427	-42.010597
2108006	"4401052401"	URBANO		11 TAMOIOS	Poste Enel	Rua	Vapor Mercurio	250 Lum.	Aberta	1	-22.611124	-42.0087
2108007	"4401052401"	URBANO	DOS TATUS	TAMOIOS	Poste Enel	Rua	Vapor Mercurio	250 Lum.	Aberta	1	-22.611382	-42.008741
2108008	"4401052401"	URBANO	PROJETADA	TAMOIOS	Poste Enel	Rua	Vapor Mercurio	250 Lum.	Aberta	1	-22.611382	-42.008741
2108009	"4401052401"	URBANO	PROJETADA	TAMOIOS	Poste Enel	Rua	Vapor Mercurio	250 Lum.	Aberta	1	-22.611278	-42.009405
2108012	"4401052401"	URBANO	PROJETADA	TAMOIOS	Poste Enel	Rua	Vapor Mercurio	250 Lum.	Aberta	1	-22.611627	-42.008799
2108013	"4401052401"	URBANO	PROJETADA	TAMOIOS	Poste Enel	Rua	Vapor Mercurio	250 Lum.	Aberta	1	-22.611926	-42.008882
2108014	"4401052401"	URBANO	PROJETADA	TAMOIOS	Poste Enel	Rua	Vapor Mercurio	250 Lum.	Aberta	1	-22.611812	-42.009171
2108015	"4401052401"	URBANO	PROJETADA	TAMOIOS	Poste Enel	Rua	Vapor Mercurio	250 Lum.	Aberta	1	-22.611758	-42.009624
2108016	"4401052401"	URBANO	PROJETADA	TAMOIOS	Poste Enel	Rua	Vapor Mercurio	250 Lum.	Aberta	1	-22.61171	-42.009876
2108017	"4401052401"	URBANO	PROJETADA	TAMOIOS	Poste Enel	Rua	Vapor Mercurio	250 Lum.	Aberta	1	-22.611913	-42.009971
2108018	"4401052401"	URBANO	PROJETADA	TAMOIOS	Poste Enel	Rua	Vapor Mercurio	250 Lum.	Aberta	1	-22.611634	-42.010025
2108019	"4401052401"	URBANO	PROJETADA	TAMOIOS	Poste Enel	Rua	Vapor Mercurio	250 Lum.	Aberta	1	-22.611575	-42.010566
2108021	"4401052401"	URBANO	DOS TATUS	TAMOIOS	Poste Enel	Rua	Vapor Mercurio	250 Lum.	Aberta	1	-22.611553	-42.010862
2108022	"4401052401"	URBANO	PROJETADA	TAMOIOS	Poste Enel	Rua	Vapor Mercurio	250 Lum.	Aberta	1	-22.612349	-42.008976
2108023	"4401052401"	URBANO	PROJETADA	TAMOIOS	Poste Enel	Rua	Vapor Mercurio	250 Lum.	Aberta	1	-22.612984	-42.008976
2108026	"4401052401"	URBANO	PROJETADA	TAMOIOS	Poste Enel	Rua	Vapor Mercurio	250 Lum.	Aberta	1	-22.613488	-42.009097
2108028	"4401052401"	URBANO	PROJETADA 04	NOVA CALIFORNIA	Poste Enel	Rua	Vapor Mercurio	250 Lum.	Aberta	1	-22.613007	-42.009409
2108031	"4401052401"	URBANO	PROJETADA 04	NOVA CALIFORNIA	Poste Enel	Rua	Vapor Mercurio	250 Lum.	Aberta	1	-22.612993	-42.009723
2108032	"4401052401"	URBANO	PROJETADA 04	NOVA CALIFORNIA	Poste Enel	Rua	Vapor Mercurio	250 Lum.	Aberta	1	-22.612945	-42.010099
2108042	"4401052401"	URBANO	PROJETADA 04	NOVA CALIFORNIA	Poste Enel	Rua	Vapor Mercurio	250 Lum.	Aberta	1	-22.613655	-42.011799
2108043	"4401052401"	URBANO	PROJETADA 04	NOVA CALIFORNIA	Poste Enel	Rua	Vapor Mercurio	250 Lum.	Aberta	1	-22.613868	-42.011937
2108045	"4401052401"	URBANO	PROJETADA 04	NOVA CALIFORNIA	Poste Enel	Rua	Vapor Mercurio	250 Lum.	Aberta	1	-22.614	-42.012135
2108046	"4401052401"	URBANO	PROJETADA 04	NOVA CALIFORNIA	Poste Enel	Rua	Vapor Mercurio	250 Lum.	Aberta	1	-22.614733	-42.012271
2108047	"4401052401"	URBANO	PROJETADA 04	NOVA CALIFORNIA	Poste Enel	Rua	Vapor Mercurio	250 Lum.	Aberta	1	-22.615228	-42.012517
2108048	"4401052401"	URBANO	PROJETADA 03	NOVA CALIFORNIA	Poste Enel	Rua	Vapor Mercurio	250 Lum.	Aberta	1	-22.615651	-42.012723
2												

2122871	"5167290504"	RURAL	CAMPOS NOVOS	CAMPOS NOVOS	Poste Enel	ESTRADA	Vapor Mercurio	250 Lum. Aberta	1	-22.734321	-42.028447
2122872	"5167290504"	RURAL	CAMPOS NOVOS	CAMPOS NOVOS	Poste Enel	ESTRADA	Vapor Mercurio	250 Lum. Aberta	1	-22.734738	-42.028402
2122926	"5167290505"	RURAL	AMARAL PEIXOTO	CAMPOS NOVOS	Poste Cliente	RODOVIA	Vapor Mercurio	250 Lum. Aberta	1	-22.717922	-42.022183
2122928	"5167290505"	RURAL	AMARAL PEIXOTO	CAMPOS NOVOS	Poste Cliente	RODOVIA	Vapor Mercurio	250 Lum. Aberta	1	-22.717976	-42.023047
2122931	"5167290505"	RURAL	AMARAL PEIXOTO	CAMPOS NOVOS	Poste Cliente	RODOVIA	Vapor Mercurio	250 Lum. Aberta	1	-22.718077	-42.023251
2167800	"4438070709"	URBANO	H	UNAMAR	Poste Enel	Travessa	Vapor Mercurio	250 Lum. Aberta	1	-22.648069	-42.010664
2167799	"4438070709"	URBANO	S	UNAMAR	Poste Enel	Travessa	Vapor Mercurio	250 Lum. Aberta	1	-22.646512	-42.010689
2122999	"5464290501"	URBANO	DAS PACAS	NOVA CALIFORNIA	Poste Enel	Rua	Vapor Mercurio	250 Lum. Aberta	1	-22.616734	-42.030704
2123104	"5464290501"	URBANO	DAS PACAS	NOVA CALIFORNIA	Poste Enel	Rua	Vapor Mercurio	250 Lum. Aberta	1	-22.616757	-42.025221
2123105	"5464290501"	URBANO	DAS PACAS	NOVA CALIFORNIA	Poste Enel	Rua	Vapor Mercurio	250 Lum. Fechada	1	-22.616428	-42.025251
2123136	"5464290501"	URBANO	DAS PACAS	NOVA CALIFORNIA	Poste Enel	Rua	Vapor Mercurio	250 Refletor	1	-22.619381	-42.025229
2123154	"5464290501"	URBANO	DAS PACAS	NOVA CALIFORNIA	Poste Enel	Rua	Vapor Mercurio	250 Lum. Fechada	1	-22.620402	-42.024064
2123155	"5464290501"	URBANO	DAS PACAS	NOVA CALIFORNIA	Poste Enel	Rua	Vapor Mercurio	250 Lum. Fechada	1	-22.620134	-42.024049
2123191	"5464290501"	URBANO	DAS PACAS	NOVA CALIFORNIA	Poste Enel	Rua	Vapor Mercurio	250 Lum. Aberta	1	-22.612494	-42.023045
2123200	"5464290501"	URBANO	DAS PACAS	NOVA CALIFORNIA	Poste Enel	Rua	Vapor Mercurio	250 Lum. Aberta	1	-22.614289	-42.022776
2124086	"5357290501"	URBANO	DAS PACAS	NOVA CALIFORNIA	Poste Enel	ESTRADA	Vapor Mercurio	250 Lum. Fechada	1	-22.630041	-42.020611
2124142	"5357290501"	URBANO	DAS PACAS	NOVA CALIFORNIA	Poste Enel	ESTRADA	Vapor Mercurio	250 Lum. Aberta	1	-22.620504	-42.020528
2124206	"5357290501"	URBANO	DAS PACAS	NOVA CALIFORNIA	Poste Enel	ESTRADA	Vapor Mercurio	250 Lum. Aberta	1	-22.627152	-42.020966
2125761	"5471290501"	URBANO	ESPANHA	NOVA CALIFORNIA	Poste Enel	Rua	Vapor Mercurio	250 Lum. Aberta	1	-22.628002	-42.042029
2125816	"5471290501"	URBANO	SUECIA	NOVA CALIFORNIA	Poste Enel	Rua	Vapor Mercurio	250 Lum. Aberta	1	-22.625595	-42.046356
2126755	"5413290501"	URBANO	PAVAO	AQUARIUS	Poste Enel	Rua	Vapor Mercurio	250 Lum. Fechada	1	-22.598834	-42.000527
2126758	"5413290501"	URBANO	PAVAO	AQUARIUS	Poste Enel	Rua	Vapor Mercurio	250 Lum. Aberta	1	-22.599046	-41.999663
2126762	"5413290501"	URBANO	PAVAO	AQUARIUS	Poste Enel	Rua	Vapor Mercurio	250 Lum. Fechada	1	-22.599343	-41.998502
2126763	"5413290501"	URBANO	INDEPENDENCIA	AQUARIUS	Poste Enel	Avenida	Vapor Mercurio	250 Lum. Fechada	1	-22.599603	-41.998442
2126764	"5413290501"	URBANO	INDEPENDENCIA	AQUARIUS	Poste Enel	Avenida	Vapor Mercurio	250 Lum. Fechada	1	-22.599283	-41.998445
2126765	"5413290501"	URBANO	INDEPENDENCIA	AQUARIUS	Poste Enel	Avenida	Vapor Mercurio	250 Lum. Fechada	1	-22.598934	-41.998422
2126768	"5413290501"	URBANO	BEM TI VI	AQUARIUS	Poste Enel	Rua	Vapor Mercurio	250 Lum. Fechada	1	-22.598566	-41.998878
2126786	"5413290501"	URBANO	DA ASSEMBLEIA	AQUARIUS	Poste Enel	Rua	Vapor Mercurio	250 Lum. Aberta	1	-22.594529	-42.001678
2126793	"5413290501"	URBANO	DA ASSEMBLEIA	AQUARIUS	Poste Enel	Rua	Vapor Mercurio	250 Lum. Aberta	1	-22.594825	-42.002579
2126802	"5413290501"	URBANO	DA ASSEMBLEIA	AQUARIUS	Poste Enel	Rua	Vapor Mercurio	250 Lum. Aberta	1	-22.596234	-42.003118
2126831	"5413290501"	URBANO	INDEPENDENCIA	AQUARIUS	Poste Enel	Avenida	Vapor Mercurio	250 Lum. Aberta	1	-22.596285	-41.997281
2126832	"5413290501"	URBANO	INDEPENDENCIA	AQUARIUS	Poste Enel	Avenida	Vapor Mercurio	250 Lum. Aberta	1	-22.596615	-41.997522
2126834	"5413290501"	URBANO	INDEPENDENCIA	AQUARIUS	Poste Enel	Avenida	Vapor Mercurio	250 Lum. Aberta	1	-22.597143	-41.997338
2126835	"5413290501"	URBANO	INDEPENDENCIA	AQUARIUS	Poste Enel	Avenida	Vapor Mercurio	250 Lum. Aberta	1	-22.597443	-41.997871
2126836	"5413290501"	URBANO	INDEPENDENCIA	AQUARIUS	Poste Enel	Avenida	Vapor Mercurio	250 Lum. Aberta	1	-22.597777	-41.998103
2126837	"5413290501"	URBANO	INDEPENDENCIA	AQUARIUS	Poste Enel	Avenida	Vapor Mercurio	250 Lum. Aberta	1	-22.598028	-41.998204
2126850	"5413290501"	URBANO	ALEGRIA	AQUARIUS	Poste Enel	Rua	Vapor Mercurio	250 Lum. Aberta	1	-22.59636	-42.00032
2126852	"5413290501"	URBANO	ALEGRIA	AQUARIUS	Poste Enel	Rua	Vapor Mercurio	250 Lum. Aberta	1	-22.595813	-42.000533
2126872	"5413290501"	URBANO	DA ASSEMBLEIA	AQUARIUS	Poste Enel	Rua	Vapor Mercurio	250 Lum. Aberta	1	-22.59375	-41.999025
2126886	"5413290501"	URBANO	MONTE SANTO	AQUARIUS	Poste Enel	Rua	Vapor Mercurio	250 Lum. Aberta	1	-22.594177	-41.997757
2127432	"4401052901"	URBANO	FRANCISCO CANDIDO XAVIER	AQUARIUS	Poste Enel	Rua	Vapor Mercurio	250 Lum. Aberta	1	-22.599658	-42.002974
2127434	"4401052901"	URBANO	SANTO ANTONIO	AQUARIUS	Poste Enel	Travessa	Vapor Mercurio	250 Lum. Fechada	1	-22.599971	-42.002987
2127439	"4401052901"	URBANO	FRANCISCO CANDIDO XAVIER	AQUARIUS	Poste Enel	Rua	Vapor Mercurio	250 Lum. Fechada	1	-22.59943	-42.003974
2127446	"4401052901"	URBANO	FRANCISCO CANDIDO XAVIER	AQUARIUS	Poste Enel	Rua	Vapor Mercurio	250 Lum. Aberta	1	-22.599318	-42.004455
2127453	"4401052901"	URBANO	10 D	AQUARIUS	Poste Enel	Rua	Vapor Mercurio	250 Lum. Fechada	1	-22.599817	-42.005458
2127461	"4401052901"	URBANO	8	AQUARIUS	Poste Enel	Rua	Vapor Mercurio	250 Lum. Fechada	1	-22.600692	-42.005035
2127478	"4401052901"	URBANO	8	AQUARIUS	Poste Enel	Rua	Vapor Mercurio	250 Lum. Fechada	1	-22.601275	-42.003097
2127483	"4401052901"	URBANO	8	AQUARIUS	Poste Enel	Rua	Vapor Mercurio	250 Lum. Aberta	1	-22.601364	-42.002588
2127484	"4401052901"	URBANO	7	AQUARIUS	Poste Enel	Travessa	Vapor Mercurio	250 Lum. Fechada	1	-22.6006	-42.002497
2127485	"4401052901"	URBANO	7	AQUARIUS	Poste Enel	Travessa	Vapor Mercurio	250 Lum. Fechada	1	-22.600507	-42.002848
2127486	"4401052901"	URBANO	7	AQUARIUS	Poste Enel	Travessa	Vapor Mercurio	250 Lum. Fechada	1	-22.600391	-42.003196
2127487	"4401052901"	URBANO	7	AQUARIUS	Poste Enel	Travessa	Vapor Mercurio	250 Lum. Fechada	1	-22.60029	-42.003539
2127488	"4401052901"	URBANO	7	AQUARIUS	Poste Enel	Travessa	Vapor Mercurio	250 Lum. Fechada	1	-22.600164	-42.003895
2127489	"4401052901"	URBANO	7	AQUARIUS	Poste Enel	Travessa	Vapor Mercurio	250 Lum. Fechada	1	-22.600111	-42.004213
2127490	"4401052901"	URBANO	8 B	AQUARIUS	Poste Enel	Rua	Vapor Mercurio	250 Lum. Fechada	1	-22.601992	-42.002632
2127491	"4401052901"	URBANO	8 B	AQUARIUS	Poste Enel	Rua	Vapor Mercurio	250 Lum. Fechada	1	-22.601943	-42.002981
2127492	"4401052901"	URBANO	8 B	AQUARIUS	Poste Enel	Rua	Vapor Mercurio	250 Lum. Fechada	1	-22.601941	-42.003241
2127495	"4401052901"	URBANO	8 B	AQUARIUS	Poste Enel	Rua	Vapor Mercurio	250 Lum. Aberta	1	-22.601894	-42.003934
2127499	"4401052901"	URBANO	10A	AQUARIUS	Poste Enel	Rua	Vapor Mercurio	250 Lum. Aberta	1	-22.603017	-42.002955
2127500	"4401052901"	URBANO	10A	AQUARIUS	Poste Enel	Rua	Vapor Mercurio	250 Lum. Fechada	1	-22.602971	-42.003191
2127501	"4401052901"	URBANO	10A	AQUARIUS	Poste Enel	Rua	Vapor Mercurio	250 Lum. Aberta	1	-22.6029	-42.003578
2127506	"4401052901"	URBANO	10A	AQUARIUS	Poste Enel	Rua	Vapor Mercurio	250 Lum. Aberta	1	-22.602041	-42.004795
2127517	"4401052901"	URBANO	FEVEREIRO	AQUARIUS	Poste Enel	Rua	Vapor Mercurio	250 Lum. Aberta	1	-22.60228	-42.005363
2127708	"4401052902"	URBANO	DANIELE	TAMOIOS	Poste Enel	Travessa	Vapor Mercurio	250 Lum. Aberta	1	-22.605832	-42.003767
2127709	"4401052902"	URBANO	DANIELE	TAMOIOS	Poste Enel	Travessa	Vapor Mercurio	250 Lum. Aberta	1	-22.60519	-42.003089
2127716	"4401052902"	URBANO	12	TAMOIOS	Poste Enel	Rua	Vapor Mercurio	250 Lum. Fechada	1	-22.605227	-42.004714
2127717	"4401052902"	URBANO	12	TAMOIOS	Poste Enel	Rua	Vapor Mercurio	250 Lum. Aberta	1	-22.605189	-42.005119
2127720	"4401052902"	URBANO	12	TAMOIOS	Poste Enel	Rua	Vapor Mercurio	250 Lum. Fechada	1	-22.605195	-42.005481
2127721	"4401052902"	URBANO	CLECIA	TAMOIOS	Poste Enel	Travessa	Vapor Mercurio	250 Lum. Fechada	1	-22.605788	-42.005736
2127722	"4401052902"	URBANO	CLECIA	TAMOIOS	Poste Enel	Travessa	Vapor Mercurio	250 Lum. Fechada	1	-22.605899	-42.005759
2127723	"4401052902"	URBANO	CLECIA	TAMOIOS	Poste Enel	Travessa	Vapor Mercurio	250 Lum. Fechada	1	-22.606287	-42.005803
2127747	"4401052902"	URBANO	14	TAMOIOS	Poste Enel	Rua	Vapor Mercurio	250 Lum. Aberta	1	-22.606428	-42.005554
2127748	"4401052902"	URBANO	14	TAMOIOS	Poste Enel	Rua	Vapor Mercurio	250 Lum. Aberta	1	-22.606514	-42.005519
2127749	"4401052902"	URBANO	14	TAMOIOS	Poste Enel	Rua	Vapor Mercurio	250 Lum. Aberta	1	-22.606548	-42.004848
2127750	"4401052902"	URBANO	14	TAMOIOS	Poste Enel	Rua	Vapor Mercurio	250 Lum. Aberta	1	-22.606586	-42.004517
2127751	"4401052902"	URBANO	14	TAMOIOS	Poste Enel	Rua	Vapor Mercurio	250 Lum. Aberta	1	-22.606541	-42.004335
2127752	"4401052902"	URBANO	14	TAMOIOS	Poste Enel	Rua	Vapor Mercurio	250 Lum. Aberta	1	-22.606561	-42.004107
2127753	"4401052902"	URBANO	14	TAMOIOS	Poste Enel	Rua	Vapor Mercurio	250 Lum. Aberta	1	-22.606557	-42.003711
2127754	"4401052902"	URBANO	14	TAMOIOS	Poste Enel	Rua	Vapor Mercurio	250 Lum. Aberta	1	-22.606543	-42.003361
2127755	"4401052902"	URBANO	14	TAMOIOS	Poste Enel	Rua	Vapor Mercurio	250 Lum. Aberta	1	-22.606575	-42.002972
2127757	"4401052902"	URBANO	13	TAMOIOS	Poste Enel	Rua	Vapor Mercurio	250 Lum. Aberta	1	-22.606328	-42.003739
2127760	"4401052902"	URBANO	13	TAMOIOS	Poste Enel	Rua	Vapor Mercurio	250 Lum. Aberta	1	-22.606219	-42.004226
2127761	"4401052902"	URBANO	13	TAMOIOS	Poste Enel	Rua	Vapor Mercurio	250 Lum. Aberta	1	-22.606222	-42.004502
2127762	"4401052902"	URBANO	13	TAMOIOS	Poste Enel	Rua	Vapor Mercurio	250 Lum. Aberta	1	-22.606237	-42.004831
2127763	"4401052902"	URBANO	15	TAMOIOS	Poste Enel	Rua	Vapor Mercurio	250 Lum. Aberta	1	-22.607091	-42.003119
2127764	"4401052902"	URBANO	15	TAMOIOS	Poste Enel	Rua	Vapor Mercurio	250 Lum. Aberta	1	-22.607095	-42.003429
2127765	"4401052902"	URBANO	15	TAMOIOS	Poste Enel	Rua	Vapor Mercurio	250 Lum. Aberta	1	-22.607101	-42.003746
2127766	"4401052902"	URBANO	15	TAMOIOS	Poste Enel	Rua	Vapor Mercurio	250 Lum. Aberta	1	-22.607093	-42.004274
2127767	"4401052902"	URBANO	15	TAMOIOS	Poste Enel	Rua	Vapor Mercurio	250 Lum. Aberta	1	-22.607057	-42.004526
2127768	"4401052902"	URBANO	15	TAMOIOS	Poste Enel	Rua	Vapor Mercurio	250 Lum. Aberta	1	-22.607037	-42.004831
2127770	"4401052902"	URBANO	15	TAMOIOS	Poste Enel	Rua	Vapor Mercurio	250 Lum. Aberta	1	-22.607026	-42.005096
2127771	"4401052902"	URBANO	15	TAMOIOS	Poste Enel	Rua	Vapor Mercurio	250 Lum. Aberta	1	-22.606955	-42.005333
2127772	"4401052902"	URBANO	15	TAMOIOS	Poste Enel	Rua	Vapor Mercurio	250 Lum. Aberta	1	-22.606771	-42.005777
2127774	"4401052902"	URBANO	DO LUAR	TAMOIOS	Poste Enel	Travessa	Vapor Mercurio	250 Lum. Aberta	1	-22.606917	-42.006102
2127775	"4401052902"	URBANO	DO LUAR	TAMOIOS	Poste Enel	Travessa	Vapor Mercurio	250 Lum. Aberta	1	-22.606966	-42.005812
2127776	"4401052902"	URBANO	DO LUAR	TAMOIOS	Poste Enel	Travessa	Vapor Mercurio	250 Lum. Aberta	1	-22.60709	-42.005559
2127778	"4401052902"	URBANO	PORTO ALEGRE	TAMOIOS	Poste Enel	Rua	Vapor Mercurio	250 Lum. Fechada	1	-22.607707	-42.003782

2127834	"4401052902"	URBANO	POR DO SOL	TAMOIÓS	Poste Enel	Rua	Vapor Mercurio	250 Lum. Aberta	1	-22.60918	-42.00133
2127835	"4401052902"	URBANO	POR DO SOL	TAMOIÓS	Poste Enel	Rua	Vapor Mercurio	250 Lum. Aberta	1	-22.609204	-42.001017
2127836	"4401052902"	URBANO	POR DO SOL	TAMOIÓS	Poste Enel	Rua	Vapor Mercurio	250 Lum. Aberta	1	-22.609221	-42.000841
2127837	"4401052902"	URBANO	POR DO SOL	TAMOIÓS	Poste Enel	Rua	Vapor Mercurio	250 Lum. Aberta	1	-22.60928	-42.000433
2127838	"4401052902"	URBANO	POR DO SOL	TAMOIÓS	Poste Enel	Rua	Vapor Mercurio	250 Lum. Aberta	1	-22.609353	-42.000062
2127839	"4401052902"	URBANO	POR DO SOL	TAMOIÓS	Poste Enel	Rua	Vapor Mercurio	250 Lum. Aberta	1	-22.609398	-41.999782
2127840	"4401052902"	URBANO	DA ALEGRIA	TAMOIÓS	Poste Enel	Rua	Vapor Mercurio	250 Lum. Aberta	1	-22.60865	-42.000023
2127841	"4401052902"	URBANO	DA ALEGRIA	TAMOIÓS	Poste Enel	Rua	Vapor Mercurio	250 Lum. Aberta	1	-22.608604	-42.000354
2127842	"4401052902"	URBANO	DA ALEGRIA	TAMOIÓS	Poste Enel	Rua	Vapor Mercurio	250 Lum. Aberta	1	-22.608594	-42.000664
2127843	"4401052902"	URBANO	DA ALEGRIA	TAMOIÓS	Poste Enel	Rua	Vapor Mercurio	250 Lum. Aberta	1	-22.608568	-42.000905
2127844	"4401052902"	URBANO	DA ALEGRIA	TAMOIÓS	Poste Enel	Rua	Vapor Mercurio	250 Lum. Aberta	1	-22.60856	-42.001167
2127846	"4401052902"	URBANO	DA ALEGRIA	TAMOIÓS	Poste Enel	Rua	Vapor Mercurio	250 Lum. Aberta	1	-22.608541	-42.001858
2127849	"4401052902"	URBANO	DA ALEGRIA	TAMOIÓS	Poste Enel	Rua	Vapor Mercurio	250 Lum. Aberta	1	-22.608459	-42.002598
2127850	"4401052902"	URBANO	PORTO ALEGRE	TAMOIÓS	Poste Enel	Rua	Vapor Mercurio	250 Lum. Aberta	1	-22.607725	-42.002831
2127851	"4401052902"	URBANO	PORTO ALEGRE	TAMOIÓS	Poste Enel	Rua	Vapor Mercurio	250 Lum. Aberta	1	-22.607799	-42.002467
2127854	"4401052902"	URBANO	PORTO ALEGRE	TAMOIÓS	Poste Enel	Rua	Vapor Mercurio	250 Lum. Aberta	1	-22.607825	-42.001173
2127855	"4401052902"	URBANO	PORTO ALEGRE	TAMOIÓS	Poste Enel	Rua	Vapor Mercurio	250 Lum. Aberta	1	-22.607849	-42.001415
2127856	"4401052902"	URBANO	PORTO ALEGRE	TAMOIÓS	Poste Enel	Rua	Vapor Mercurio	250 Lum. Aberta	1	-22.607873	-42.001237
2127858	"4401052902"	URBANO	PORTO ALEGRE	TAMOIÓS	Poste Enel	Rua	Vapor Mercurio	250 Lum. Aberta	1	-22.607912	-42.000661
2127859	"4401052902"	URBANO	PORTO ALEGRE	TAMOIÓS	Poste Enel	Rua	Vapor Mercurio	250 Lum. Fechada	1	-22.607956	-42.000408
2127860	"4401052902"	URBANO	PORTO ALEGRE	TAMOIÓS	Poste Enel	Rua	Vapor Mercurio	250 Lum. Fechada	1	-22.60801	-42.000015
2127861	"4401052902"	URBANO	PORTO ALEGRE	TAMOIÓS	Poste Enel	Rua	Vapor Mercurio	250 Lum. Fechada	1	-22.60805	-41.999511
2127867	"4401052902"	URBANO		15 TAMOIÓS	Poste Enel	Rua	Vapor Mercurio	250 Lum. Aberta	1	-22.607274	-42.000887
2127868	"4401052902"	URBANO		15 TAMOIÓS	Poste Enel	Rua	Vapor Mercurio	250 Lum. Aberta	1	-22.607249	-42.001105
2127869	"4401052902"	URBANO		15 TAMOIÓS	Poste Enel	Rua	Vapor Mercurio	250 Lum. Aberta	1	-22.607243	-42.00132
2127870	"4401052902"	URBANO		15 TAMOIÓS	Poste Enel	Rua	Vapor Mercurio	250 Lum. Aberta	1	-22.607189	-42.001655
2127871	"4401052902"	URBANO		15 TAMOIÓS	Poste Enel	Rua	Vapor Mercurio	250 Lum. Aberta	1	-22.607163	-42.002051
2127872	"4401052902"	URBANO		15 TAMOIÓS	Poste Enel	Rua	Vapor Mercurio	250 Lum. Aberta	1	-22.60713	-42.002359
2127873	"4401052902"	URBANO		15 TAMOIÓS	Poste Enel	Rua	Vapor Mercurio	250 Lum. Aberta	1	-22.607071	-42.002752
2127874	"4401052902"	URBANO		14 TAMOIÓS	Poste Enel	Rua	Vapor Mercurio	250 Lum. Aberta	1	-22.606415	-42.002654
2127875	"4401052902"	URBANO		14 TAMOIÓS	Poste Enel	Rua	Vapor Mercurio	250 Lum. Aberta	1	-22.606452	-42.00232
2127876	"4401052902"	URBANO		14 TAMOIÓS	Poste Enel	Rua	Vapor Mercurio	250 Lum. Aberta	1	-22.6065	-42.001886
2127877	"4401052902"	URBANO		14 TAMOIÓS	Poste Enel	Rua	Vapor Mercurio	250 Lum. Aberta	1	-22.605583	-42.001517
2127878	"4401052902"	URBANO		14 TAMOIÓS	Poste Enel	Rua	Vapor Mercurio	250 Lum. Aberta	1	-22.606606	-42.001247
2127879	"4401052902"	URBANO		14 TAMOIÓS	Poste Enel	Rua	Vapor Mercurio	250 Lum. Aberta	1	-22.606628	-42.000995
2127880	"4401052902"	URBANO		14 TAMOIÓS	Poste Enel	Rua	Vapor Mercurio	250 Lum. Aberta	1	-22.606559	-42.00062
2127884	"4401052902"	URBANO		14 TAMOIÓS	Poste Enel	Rua	Vapor Mercurio	250 Lum. Aberta	1	-22.606799	-41.999433
2127892	"4401052902"	URBANO		13 TAMOIÓS	Poste Enel	Rua	Vapor Mercurio	250 Lum. Aberta	1	-22.605738	-42.001745
2129933	"4393300504"	URBANO	DAS PACAS	BAIRO NOVA CALIFORNIA	Poste Enel	Rua	Vapor Mercurio	250 Lum. Aberta	1	-22.623184	-42.016683
2129936	"4393300504"	URBANO	DAS PACAS	BAIRO NOVA CALIFORNIA	Poste Enel	Rua	Vapor Mercurio	250 Lum. Aberta	1	-22.623367	-42.015676
2129938	"4393300504"	URBANO	DAS PACAS	BAIRO NOVA CALIFORNIA	Poste Enel	Rua	Vapor Mercurio	250 Lum. Fechada	1	-22.623477	-42.015017
2129939	"4393300504"	URBANO	DAS PACAS	BAIRO NOVA CALIFORNIA	Poste Enel	Rua	Vapor Mercurio	250 Lum. Fechada	1	-22.623552	-42.014672
2129941	"4393300504"	URBANO	DAS PACAS	BAIRO NOVA CALIFORNIA	Poste Enel	Rua	Vapor Mercurio	250 Lum. Fechada	1	-22.623686	-42.013999
2129942	"4393300504"	URBANO	DAS PACAS	BAIRO NOVA CALIFORNIA	Poste Enel	Rua	Vapor Mercurio	250 Lum. Fechada	1	-22.623755	-42.013698
2129943	"4393300504"	URBANO	DAS PACAS	BAIRO NOVA CALIFORNIA	Poste Enel	Rua	Vapor Mercurio	250 Lum. Fechada	1	-22.623856	-42.013291
2129944	"4393300504"	URBANO	DAS PACAS	BAIRO NOVA CALIFORNIA	Poste Enel	Rua	Vapor Mercurio	250 Lum. Fechada	1	-22.623949	-42.012988
2129945	"4393300504"	URBANO	DAS PACAS	BAIRO NOVA CALIFORNIA	Poste Enel	Rua	Vapor Mercurio	250 Lum. Fechada	1	-22.624067	-42.012727
2129946	"4393300504"	URBANO	DAS PACAS	BAIRO NOVA CALIFORNIA	Poste Enel	Rua	Vapor Mercurio	250 Lum. Fechada	1	-22.624203	-42.012386
2129947	"4393300504"	URBANO	DAS PACAS	BAIRO NOVA CALIFORNIA	Poste Enel	Rua	Vapor Mercurio	250 Lum. Fechada	1	-22.624446	-42.011775
2129948	"4393300504"	URBANO	DAS PACAS	BAIRO NOVA CALIFORNIA	Poste Enel	Rua	Vapor Mercurio	250 Lum. Fechada	1	-22.624601	-42.011438
2129949	"4393300504"	URBANO	DAS PACAS	BAIRO NOVA CALIFORNIA	Poste Enel	Rua	Vapor Mercurio	250 Lum. Fechada	1	-22.62472	-42.011145
2129950	"4393300504"	URBANO	DAS PACAS	BAIRO NOVA CALIFORNIA	Poste Enel	Rua	Vapor Mercurio	250 Lum. Fechada	1	-22.624863	-42.010889
2129951	"4393300504"	URBANO	DAS PACAS	BAIRO NOVA CALIFORNIA	Poste Enel	Rua	Vapor Mercurio	250 Lum. Fechada	1	-22.625101	-42.010624
2129952	"4393300504"	URBANO	DAS PACAS	BAIRO NOVA CALIFORNIA	Poste Enel	Rua	Vapor Mercurio	250 Lum. Fechada	1	-22.625305	-42.010425
2129953	"4393300504"	URBANO	DAS PACAS	BAIRO NOVA CALIFORNIA	Poste Enel	Rua	Vapor Mercurio	250 Lum. Fechada	1	-22.625554	-42.010183
2130269	"5464300501"	URBANO	DAS PACAS	NOVA CALIFORNIA	Poste Enel	Rua	Vapor Mercurio	250 Lum. Aberta	1	-22.621249	-42.017457
2130302	"5464300501"	URBANO	DAS PACAS	NOVA CALIFORNIA	Poste Enel	Rua	Vapor Mercurio	250 Lum. Fechada	1	-22.622263	-42.019311
2130303	"5464300501"	URBANO	DAS PACAS	NOVA CALIFORNIA	Poste Enel	Rua	Vapor Mercurio	250 Lum. Fechada	1	-22.621977	-42.019299
2130307	"5464300501"	URBANO	DAS PACAS	NOVA CALIFORNIA	Poste Enel	Rua	Vapor Mercurio	250 Lum. Aberta	1	-22.620735	-42.019189
2130325	"5464300501"	URBANO	DAS PACAS	NOVA CALIFORNIA	Poste Enel	Rua	Vapor Mercurio	250 Lum. Aberta	1	-22.616207	-42.019874
2130390	"5464300501"	URBANO	DAS PACAS	NOVA CALIFORNIA	Poste Enel	Rua	Vapor Mercurio	250 Lum. Aberta	1	-22.620384	-42.022052
2130391	"5464300501"	URBANO	DAS PACAS	NOVA CALIFORNIA	Poste Enel	Rua	Vapor Mercurio	250 Lum. Aberta	1	-22.620695	-42.022093
2130398	"5464300502"	URBANO	DAS PACAS	NOVA CALIFORNIA	Poste Enel	Rua	Vapor Mercurio	250 Lum. Aberta	1	-22.628085	-42.007615
2130399	"5464300502"	URBANO	DAS PACAS	NOVA CALIFORNIA	Poste Enel	Rua	Vapor Mercurio	250 Lum. Aberta	1	-22.627863	-42.007868
2130400	"5464300502"	URBANO	DAS PACAS	NOVA CALIFORNIA	Poste Enel	Rua	Vapor Mercurio	250 Lum. Aberta	1	-22.627406	-42.008533
2130401	"5464300502"	URBANO	DAS PACAS	NOVA CALIFORNIA	Poste Enel	Rua	Vapor Mercurio	250 Lum. Aberta	1	-22.626921	-42.008766
2130402	"5464300502"	URBANO	DAS PACAS	NOVA CALIFORNIA	Poste Enel	Rua	Vapor Mercurio	250 Lum. Aberta	1	-22.626698	-42.009027
2130403	"5464300502"	URBANO	DAS PACAS	NOVA CALIFORNIA	Poste Enel	Rua	Vapor Mercurio	250 Lum. Aberta	1	-22.626471	-42.009243
2130404	"5464300502"	URBANO	DAS PACAS	NOVA CALIFORNIA	Poste Enel	Rua	Vapor Mercurio	250 Lum. Aberta	1	-22.626249	-42.009513
2130405	"5464300502"	URBANO	DAS PACAS	NOVA CALIFORNIA	Poste Enel	Rua	Vapor Mercurio	250 Lum. Aberta	1	-22.626202	-42.009718
2130406	"5464300502"	URBANO	DAS PACAS	NOVA CALIFORNIA	Poste Enel	Rua	Vapor Mercurio	250 Lum. Aberta	1	-22.625798	-42.009957
2130803	"5471300505"	URBANO	DAS PACAS	NOVA CALIFORNIA	Poste Enel	Rua	Vapor Mercurio	250 Lum. Aberta	1	-22.62253	-42.022284
2130804	"5471300505"	URBANO	DAS PACAS	NOVA CALIFORNIA	Poste Enel	Rua	Vapor Mercurio	250 Lum. Aberta	1	-22.622667	-42.022218
2130806	"5471300505"	URBANO	DAS PACAS	NOVA CALIFORNIA	Poste Enel	Rua	Vapor Mercurio	250 Lum. Aberta	1	-22.623206	-42.022262
2130821	"5471300505"	URBANO	DAS PACAS	NOVA CALIFORNIA	Poste Enel	Rua	Vapor Mercurio	250 Lum. Fechada	1	-22.622913	-42.026654
2130822	"5471300505"	URBANO	DAS PACAS	NOVA CALIFORNIA	Poste Enel	Rua	Vapor Mercurio	250 Lum. Aberta	1	-22.622913	-42.026952
2130829	"5471300505"	URBANO	DAS PACAS	NOVA CALIFORNIA	Poste Enel	Rua	Vapor Mercurio	250 Refletor	1	-22.622804	-42.01836
2130903	"5471300504"	URBANO	DAS PACAS	BAIRO NOVA CALIFORNIA	Poste Enel	Rua	Vapor Mercurio	250 Lum. Aberta	1	-22.623633	-42.030554
2130917	"5471300503"	URBANO	DAS PACAS	BAIRO NOVA CALIFORNIA	Poste Enel	Rua	Vapor Mercurio	250 Lum. Aberta	1	-22.629429	-42.039295
2130918	"5471300503"	URBANO	DAS PACAS	BAIRO NOVA CALIFORNIA	Poste Enel	Rua	Vapor Mercurio	250 Lum. Aberta	1	-22.625093	-42.034367
2130919	"5471300503"	URBANO	DAS PACAS	BAIRO NOVA CALIFORNIA	Poste Enel	Rua	Vapor Mercurio	250 Lum. Aberta	1	-22.625143	-42.034562
2130922	"5471300503"	URBANO	DAS PACAS	BAIRO NOVA CALIFORNIA	Poste Enel	Rua	Vapor Mercurio	250 Lum. Aberta	1	-22.625444	-42.035289
2130983	"5471300501"	URBANO	ZAMBIA	NOVA CALIFORNIA	Poste Enel	Rua	Vapor Mercurio	250 Refletor	1	-22.622398	-42.045644
2167794	"4438070608"	URBANO	CANTIDIO CASTRO	UNAMAR	Poste Enel	Rua	Vapor Mercurio	250 Lum. Aberta	1	-22.650192	-42.0061
2131430	"4401053001"	URBANO	FEVEREIRO	AQUARIUS	Poste Enel	Rua	Vapor Mercurio	250 Lum. Aberta	1	-22.603239	-42.002028
2131437	"4401053001"	URBANO	FEVEREIRO	AQUARIUS	Poste Enel	Rua	Vapor Mercurio	250 Lum. Aberta	1	-22.603599	-42.000555
2131449	"4401053001"	URBANO	B	AQUARIUS	Poste Enel	Rua	Vapor Mercurio	250 Lum. Aberta	1	-22.602586	-42.001064
2131481	"4401053001"	URBANO	C	AQUARIUS	Poste Enel	Rua	Vapor Mercurio	250 Lum. Aberta	1	-22.600332	-42.001465
2131483	"4401053001"	URBANO		6 AQUARIUS	Poste Enel	Rua	Vapor Mercurio	250 Lum. Aberta	1	-22.600953	-42.000694
2131513	"4401053003"	URBANO	BOSQUE DO GARGOIA	CENTRO HIPICO	Poste Enel	ALAMEDA	Vapor Mercurio	250 Lum. Aberta	1	-22.589015	-42.000716
2131519	"4401053003"	URBANO	BOSQUE DO GARGOIA	CENTRO HIPICO	Poste Enel	ALAMEDA	Vapor Mercurio	250 Lum. Aberta	1	-22.589473	-42.000819
2131520	"4401053003"	URBANO	BOSQUE DO GARGOIA	CENTRO HIPICO	Poste Enel	ALAMEDA	Vapor Mercurio	250 Lum. Aberta	1	-22.589522	-42.001006
2131521	"4401053003"	URBANO	BOSQUE DO GARGOIA	CENTRO HIPICO	Poste Enel	ALAMEDA	Vapor Mercurio	250 Lum. Aberta	1	-22.589544	-42.001331
2131539	"4401053003"	URBANO	DOS CANARIOS	CENTRO HIPICO	Poste Enel	Rua	Vapor Mercurio	250 Lum. Aberta	1	-22.589892	-42.001968
2131677	"5413300501"	URBANO	BOSQUE DO GARGOIA	CENTRO HIPICO	Poste Enel	ALAMEDA	Vapor Mercurio	250 Lum. Aberta	1	-22.586187	-41.995833
2131695	"5413300501"	URBANO	DOS PALMARES	CENTRO HIPICO	Poste Enel	Rua	Vapor Mercurio	250 Lum. Fechada	1	-22.586705	-41.9976

2137011	"5471310506"	RURAL	CAMPOS NOVOS	SAO JACINTO	Poste Enel	ESTRADA	Vapor Mercurio	250 Lum. Aberta	1	-22,756888	-42,021962
2137035	"5471310505"	RURAL	SAO JACINTO	SAO JACINTO	Poste Enel	ESTRADA	Vapor Mercurio	250 Lum. Aberta	1	-22,766237	-42,036957
2137042	"5471310504"	RURAL	SAO JACINTO	SAO JACINTO	Poste Enel	ESTRADA	Vapor Mercurio	250 Lum. Aberta	1	-22,769402	-42,039048
2137044	"5471310504"	RURAL	SAO JACINTO	SAO JACINTO	Poste Enel	ESTRADA	Vapor Mercurio	250 Lum. Aberta	1	-22,769743	-42,031395
2167793	"4438070608"	URBANO	CANTIDIO CASTRO	UNAMAR	Poste Enel	Rua	Vapor Mercurio	250 Lum. Aberta	1	-22,650166	-42,005802
2167792	"4438070608"	URBANO	CANTIDIO CASTRO	UNAMAR	Poste Enel	Rua	Vapor Mercurio	250 Lum. Aberta	1	-22,650149	-42,005503
2167791	"4438070608"	URBANO	CANTIDIO CASTRO	UNAMAR	Poste Enel	Rua	Vapor Mercurio	250 Lum. Aberta	1	-22,650119	-42,005188
2167790	"4438070608"	URBANO	CANTIDIO CASTRO	UNAMAR	Poste Enel	Rua	Vapor Mercurio	250 Lum. Aberta	1	-22,650111	-42,004794
2167786	"4438070608"	URBANO	INDEPENDENCIA	UNAMAR	Poste Enel	Avenida	Vapor Mercurio	250 Lum. Aberta	1	-22,650136	-42,004332
2167785	"4438070608"	URBANO	INDEPENDENCIA	UNAMAR	Poste Enel	Avenida	Vapor Mercurio	250 Lum. Aberta	1	-22,650178	-42,004334
2167782	"4438070608"	URBANO		16 UNAMAR	Poste Enel	Rua	Vapor Mercurio	250 Lum. Aberta	1	-22,651884	-42,005677
2167780	"4438070608"	URBANO		11 UNAMAR	Poste Enel	Rua	Vapor Mercurio	250 Lum. Aberta	1	-22,652037	-42,005786
2167778	"4438070608"	URBANO		11 UNAMAR	Poste Enel	Rua	Vapor Mercurio	250 Lum. Aberta	1	-22,651693	-42,005805
2167777	"4438070608"	URBANO		16 UNAMAR	Poste Enel	Rua	Vapor Mercurio	250 Lum. Aberta	1	-22,651862	-42,006056
2167776	"4438070608"	URBANO		13 UNAMAR	Poste Enel	Rua	Vapor Mercurio	250 Lum. Aberta	1	-22,652478	-42,006653
2167775	"4438070608"	URBANO		13 UNAMAR	Poste Enel	Rua	Vapor Mercurio	250 Lum. Aberta	1	-22,652162	-42,006658
2167774	"4438070608"	URBANO		13 UNAMAR	Poste Enel	Rua	Vapor Mercurio	250 Lum. Aberta	1	-22,651951	-42,006663
2167773	"4438070608"	URBANO		13 UNAMAR	Poste Enel	Rua	Vapor Mercurio	250 Lum. Aberta	1	-22,651652	-42,006604
2167772	"4438070608"	URBANO		16 UNAMAR	Poste Enel	Rua	Vapor Mercurio	250 Lum. Aberta	1	-22,651868	-42,007794
2167771	"4438070608"	URBANO		16 UNAMAR	Poste Enel	Rua	Vapor Mercurio	250 Lum. Aberta	1	-22,651897	-42,008118
2167770	"4438070608"	URBANO	N	UNAMAR	Poste Enel	Avenida	Vapor Mercurio	250 Lum. Aberta	1	-22,652571	-42,008188
2167769	"4438070608"	URBANO	N	UNAMAR	Poste Enel	Avenida	Vapor Mercurio	250 Lum. Aberta	1	-22,652256	-42,008156
2167768	"4438070608"	URBANO	N	UNAMAR	Poste Enel	Avenida	Vapor Mercurio	250 Lum. Aberta	1	-22,651892	-42,008158
2167765	"4438070608"	URBANO		16 UNAMAR	Poste Enel	Rua	Vapor Mercurio	250 Lum. Aberta	1	-22,651873	-42,009058
2167764	"4438070608"	URBANO		17 UNAMAR	Poste Enel	Rua	Vapor Mercurio	250 Lum. Aberta	1	-22,652269	-42,009791
2137082	"5471310504"	RURAL	ONCA PINTADA	SAO JACINTO	Poste Enel	Rua	Vapor Mercurio	250 Lum. Aberta	1	-22,767061	-42,032263
2137084	"5471310504"	RURAL	ONCA PINTADA	SAO JACINTO	Poste Enel	Rua	Vapor Mercurio	250 Lum. Aberta	1	-22,766297	-42,031785
2167763	"4438070608"	URBANO		16 UNAMAR	Poste Enel	Rua	Vapor Mercurio	250 Lum. Aberta	1	-22,651855	-42,010215
2167762	"4438070608"	URBANO		16 UNAMAR	Poste Enel	Rua	Vapor Mercurio	250 Lum. Aberta	1	-22,651867	-42,010055
2167761	"4438070608"	URBANO		16 UNAMAR	Poste Enel	Rua	Vapor Mercurio	250 Lum. Aberta	1	-22,651876	-42,010885
2137212	"5471310503"	RURAL	CAMPOS NOVOS	VILA EUROPA	Poste Enel	ESTRADA	Vapor Mercurio	250 Lum. Aberta	1	-22,783901	-42,026761
2167760	"4438070608"	URBANO	SENEGAL	UNAMAR	Poste Enel	Rua	Vapor Mercurio	250 Lum. Aberta	1	-22,652379	-42,011437
2138011	"5464310501"	RURAL	PROJETADA	PARQUE ELDORADO 3	Poste Enel	Rua	Vapor Mercurio	250 Lum. Aberta	1	-22,821277	-42,010367
2138014	"5464310501"	RURAL	PROJETADA	PARQUE ELDORADO 3	Poste Enel	Rua	Vapor Mercurio	250 Lum. Aberta	1	-22,820844	-42,010769
2138015	"5464310501"	RURAL	PROJETADA	PARQUE ELDORADO 3	Poste Enel	Rua	Vapor Mercurio	250 Lum. Aberta	1	-22,820575	-42,011011
2138017	"5464310501"	RURAL	PROJETADA	PARQUE ELDORADO 3	Poste Enel	Rua	Vapor Mercurio	250 Lum. Aberta	1	-22,819242	-42,012446
2138018	"5464310501"	RURAL	PROJETADA	PARQUE ELDORADO 3	Poste Enel	Rua	Vapor Mercurio	250 Lum. Aberta	1	-22,819	-42,012696
2138019	"5464310501"	RURAL	PROJETADA	PARQUE ELDORADO 3	Poste Enel	Rua	Vapor Mercurio	250 Lum. Aberta	1	-22,81883	-42,012877
2138020	"5464310502"	RURAL	PROJETADA	TANGARA	Poste Enel	Rua	Vapor Mercurio	250 Lum. Aberta	1	-22,800321	-42,009959
2138021	"5464310503"	RURAL	PROJETADA	TANGARA	Poste Enel	ESTRADA	Vapor Mercurio	250 Lum. Aberta	1	-22,795972	-42,012925
2138046	"5464310505"	RURAL	PROJETADA	VILA EUROPA	Poste Enel	Rua	Vapor Mercurio	250 Lum. Aberta	1	-22,774988	-42,025057
2138048	"5464310505"	RURAL	PROJETADA	VILA EUROPA	Poste Enel	Rua	Vapor Mercurio	250 Lum. Aberta	1	-22,774834	-42,025375
2138049	"5464310505"	RURAL	PROJETADA	VILA EUROPA	Poste Enel	Rua	Vapor Mercurio	250 Lum. Aberta	1	-22,774196	-42,025292
2138050	"5464310505"	RURAL	PROJETADA	VILA EUROPA	Poste Enel	Rua	Vapor Mercurio	250 Lum. Aberta	1	-22,774359	-42,026463
2138051	"5464310505"	RURAL	PROJETADA	VILA EUROPA	Poste Enel	Rua	Vapor Mercurio	250 Lum. Aberta	1	-22,774397	-42,026739
2138052	"5464310505"	RURAL	PROJETADA	VILA EUROPA	Poste Enel	Rua	Vapor Mercurio	250 Lum. Aberta	1	-22,774477	-42,026991
2138054	"5464310505"	RURAL	PROJETADA	VILA EUROPA	Poste Enel	Rua	Vapor Mercurio	250 Lum. Aberta	1	-22,774652	-42,027664
2138055	"5464310506"	RURAL	CAMPOS NOVOS	SAO JACINTO	Poste Enel	ESTRADA	Vapor Mercurio	250 Lum. Aberta	1	-22,771546	-42,026426
2138056	"5464310506"	RURAL	CAMPOS NOVOS	VILA EUROPA	Poste Enel	ESTRADA	Vapor Mercurio	250 Lum. Aberta	1	-22,773448	-42,025902
2138057	"5464310506"	RURAL	CAMPOS NOVOS	SAO JACINTO	Poste Enel	ESTRADA	Vapor Mercurio	250 Lum. Aberta	1	-22,771252	-42,026448
2138058	"5464310506"	RURAL	CAMPOS NOVOS	SAO JACINTO	Poste Enel	ESTRADA	Vapor Mercurio	250 Lum. Aberta	1	-22,771111	-42,026362
2138059	"5464310506"	RURAL	CAMPOS NOVOS	SAO JACINTO	Poste Enel	ESTRADA	Vapor Mercurio	250 Lum. Aberta	1	-22,771195	-42,026946
2138060	"5464310506"	RURAL	CAMPOS NOVOS	SAO JACINTO	Poste Enel	ESTRADA	Vapor Mercurio	250 Lum. Aberta	1	-22,771293	-42,027274
2138061	"5464310506"	RURAL	CAMPOS NOVOS	SAO JACINTO	Poste Enel	ESTRADA	Vapor Mercurio	250 Lum. Aberta	1	-22,771383	-42,027598
2138064	"5464310506"	RURAL	CAMPOS NOVOS	SAO JACINTO	Poste Enel	ESTRADA	Vapor Mercurio	250 Lum. Aberta	1	-22,770899	-42,026513
2138066	"5464310506"	RURAL	CAMPOS NOVOS	SAO JACINTO	Poste Enel	ESTRADA	Vapor Mercurio	250 Lum. Aberta	1	-22,769635	-42,026652
2138067	"5464310506"	RURAL	CAMPOS NOVOS	SAO JACINTO	Poste Enel	ESTRADA	Vapor Mercurio	250 Lum. Aberta	1	-22,769286	-42,026662
2138068	"5464310506"	RURAL	CAMPOS NOVOS	SAO JACINTO	Poste Enel	ESTRADA	Vapor Mercurio	250 Lum. Aberta	1	-22,768999	-42,026625
2138069	"5464310506"	RURAL	CAMPOS NOVOS	SAO JACINTO	Poste Enel	ESTRADA	Vapor Mercurio	250 Lum. Aberta	1	-22,76893	-42,026522
2138071	"5464310506"	RURAL	CAMPOS NOVOS	SAO JACINTO	Poste Enel	ESTRADA	Vapor Mercurio	250 Lum. Aberta	1	-22,768486	-42,026611
2138072	"5464310506"	RURAL	CAMPOS NOVOS	SAO JACINTO	Poste Enel	ESTRADA	Vapor Mercurio	250 Lum. Aberta	1	-22,768246	-42,026527
2138073	"5464310506"	RURAL	CAMPOS NOVOS	SAO JACINTO	Poste Enel	ESTRADA	Vapor Mercurio	250 Lum. Aberta	1	-22,768045	-42,026533
2138074	"5464310506"	RURAL	CAMPOS NOVOS	SAO JACINTO	Poste Enel	ESTRADA	Vapor Mercurio	250 Lum. Aberta	1	-22,767747	-42,026473
2138075	"5464310506"	RURAL	CAMPOS NOVOS	SAO JACINTO	Poste Enel	ESTRADA	Vapor Mercurio	250 Lum. Aberta	1	-22,767411	-42,026486
2138076	"5464310506"	RURAL	CAMPOS NOVOS	SAO JACINTO	Poste Enel	ESTRADA	Vapor Mercurio	250 Lum. Aberta	1	-22,766869	-42,026534
2138077	"5464310506"	RURAL	CAMPOS NOVOS	SAO JACINTO	Poste Enel	ESTRADA	Vapor Mercurio	250 Lum. Aberta	1	-22,766262	-42,026693
2138078	"5464310506"	RURAL	CAMPOS NOVOS	SAO JACINTO	Poste Enel	ESTRADA	Vapor Mercurio	250 Lum. Aberta	1	-22,765863	-42,026883
2138079	"5464310506"	RURAL	CAMPOS NOVOS	SAO JACINTO	Poste Enel	ESTRADA	Vapor Mercurio	250 Lum. Aberta	1	-22,765439	-42,027029
2138080	"5464310506"	RURAL	CAMPOS NOVOS	SAO JACINTO	Poste Enel	ESTRADA	Vapor Mercurio	250 Lum. Aberta	1	-22,765078	-42,027311
2138082	"5464310506"	RURAL	CAMPOS NOVOS	SAO JACINTO	Poste Enel	ESTRADA	Vapor Mercurio	250 Lum. Aberta	1	-22,762753	-42,025883
2138083	"5464310506"	RURAL	CAMPOS NOVOS	SAO JACINTO	Poste Enel	ESTRADA	Vapor Mercurio	250 Lum. Aberta	1	-22,763034	-42,025685
2138084	"5464310506"	RURAL	CAMPOS NOVOS	SAO JACINTO	Poste Enel	ESTRADA	Vapor Mercurio	250 Lum. Aberta	1	-22,763659	-42,025223
2138085	"5464310506"	RURAL	CAMPOS NOVOS	SAO JACINTO	Poste Enel	ESTRADA	Vapor Mercurio	250 Lum. Aberta	1	-22,763519	-42,025032
2138086	"5464310506"	RURAL	CAMPOS NOVOS	SAO JACINTO	Poste Enel	ESTRADA	Vapor Mercurio	250 Lum. Aberta	1	-22,762584	-42,025349
2138090	"5464310506"	RURAL	CAMPOS NOVOS	SAO JACINTO	Poste Enel	ESTRADA	Vapor Mercurio	250 Lum. Aberta	1	-22,761332	-42,025451
2138091	"5464310506"	RURAL	CAMPOS NOVOS	SAO JACINTO	Poste Enel	ESTRADA	Vapor Mercurio	250 Lum. Aberta	1	-22,761031	-42,025091
2138093	"5464310506"	RURAL	CAMPOS NOVOS	SAO JACINTO	Poste Enel	ESTRADA	Vapor Mercurio	250 Lum. Aberta	1	-22,762651	-42,024886
2138094	"5464310506"	RURAL	CAMPOS NOVOS	SAO JACINTO	Poste Enel	ESTRADA	Vapor Mercurio	250 Lum. Aberta	1	-22,762924	-42,024722
2138095	"5464310506"	RURAL	CAMPOS NOVOS	SAO JACINTO	Poste Enel	ESTRADA	Vapor Mercurio	250 Lum. Aberta	1	-22,762441	-42,024406
2138100	"5464310506"	RURAL	CAMPOS NOVOS	SAO JACINTO	Poste Enel	ESTRADA	Vapor Mercurio	250 Lum. Aberta	1	-22,761765	-42,023809
2138101	"5464310506"	RURAL	CAMPOS NOVOS	SAO JACINTO	Poste Enel	ESTRADA	Vapor Mercurio	250 Lum. Aberta	1	-22,760875	-42,023343
2138103	"5464310506"	RURAL	CAMPOS NOVOS	SAO JACINTO	Poste Enel	ESTRADA	Vapor Mercurio	250 Lum. Aberta	1	-22,761092	-42,023067
2138104	"5464310506"	RURAL	CAMPOS NOVOS	SAO JACINTO	Poste Enel	ESTRADA	Vapor Mercurio	250 Lum. Aberta	1	-22,76062	-42,023202
2138105	"5464310506"	RURAL	CAMPOS NOVOS	SAO JACINTO	Poste Enel	ESTRADA	Vapor Mercurio	250 Lum. Aberta	1	-22,760582	-42,022586
2138107	"5464310506"	RURAL	CAMPOS NOVOS	SAO JACINTO	Poste Enel	ESTRADA	Vapor Mercurio	250 Lum. Aberta	1	-22,760307	-42,022686
2138108	"5464310506"	RURAL	CAMPOS NOVOS	SAO JACINTO	Poste Enel	ESTRADA	Vapor Mercurio	250 Lum. Aberta	1	-22,760001	-42,022322
2138109	"5464310506"	RURAL	CAMPOS NOVOS	SAO JACINTO	Poste Enel	ESTRADA	Vapor Mercurio	250 Lum. Aberta	1	-22,759658	-42,022044
2138110	"5464310506"	RURAL	CAMPOS NOVOS	SAO JACINTO	Poste Enel	ESTRADA	Vapor Mercurio	250 Lum. Aberta	1	-22,759324	-42,021753
2138111	"5464310506"	RURAL	CAMPOS NOVOS	SAO JACINTO	Poste Enel	ESTRADA	Vapor Mercurio	250 Lum. Aberta	1	-22,758846	-42,021274
2138112	"5464310506"	RURAL	CAMPOS NOVOS	SAO JACINTO	Poste Enel	ESTRADA	Vapor Mercurio	250 Lum. Aberta	1	-22,758363	-42,021276
2138113	"5464310506"	RURAL	CAMPOS NOVOS	SAO JACINTO	Poste Enel	ESTRADA	Vapor Mercurio	250 Lum. Aberta	1	-22,757894	-42,021478
2138114	"5464310506"	RURAL	CAMPOS NOVOS	SAO JACINTO	Poste Enel	ESTRADA	Vapor Mercurio	250 Lum. Aberta	1	-22,757394	-42,02183
2138115	"5464310507"	URBANO	PROJETADA	MARIA JOAQUINA	Poste Enel	Rua	Vapor Mercurio	250 Lum. Aberta	1	-22,731489	-41,978425
2138116	"5464310507"	URBANO	PROJETADA	MARIA JOAQUINA	Poste Enel	Rua	Vapor Mercurio	250 Lum. Aberta	1	-22,731714	-41,977899
2138117	"5464310507"	URBANO	PROJETADA	MARIA JOAQUINA	Poste Enel	Rua	Vapor Mercurio	250 Lum. Aberta	1	-22,731843	-41,977607
2138118	"5464310507"	URBANO	PROJETADA	MARIA JOAQUINA	Poste Enel	Rua	Vapor Mercurio	250 Lum. Aberta	1	-22,732034	-41,977293

LAI - Lei de Acesso a Informação - POR AL DA TRANSPARÊNCIA COMERCAL

2138183	"5464310510"	URBANO	DA FELICIDADE	MARIA JOAQUINA	Poste Enel	Rua	Vapor Mercurio	250 Lum. Aberta	1	-22.734092	-41.989986
2138184	"5464310510"	URBANO	DA FELICIDADE	MARIA JOAQUINA	Poste Enel	Rua	Vapor Mercurio	250 Lum. Aberta	1	-22.734268	-41.990231
2138185	"5464310510"	URBANO	DA FELICIDADE	MARIA JOAQUINA	Poste Enel	Rua	Vapor Mercurio	250 Lum. Aberta	1	-22.734442	-41.990467
2138186	"5464310510"	URBANO	DA FELICIDADE	MARIA JOAQUINA	Poste Enel	Rua	Vapor Mercurio	250 Lum. Aberta	1	-22.734681	-41.990763
2138187	"5464310510"	URBANO	DA FELICIDADE	MARIA JOAQUINA	Poste Enel	Rua	Vapor Mercurio	250 Lum. Aberta	1	-22.734868	-41.991090
2138188	"5464310510"	URBANO	DA FELICIDADE	MARIA JOAQUINA	Poste Enel	Rua	Vapor Mercurio	250 Lum. Aberta	1	-22.735062	-41.991248
2138189	"5464310510"	URBANO	DA FELICIDADE	MARIA JOAQUINA	Poste Enel	Rua	Vapor Mercurio	250 Lum. Aberta	1	-22.735279	-41.991572
2138190	"5464310510"	URBANO	DA FELICIDADE	MARIA JOAQUINA	Poste Enel	Rua	Vapor Mercurio	250 Lum. Aberta	1	-22.735469	-41.991821
2138191	"5464310510"	URBANO	DA FELICIDADE	MARIA JOAQUINA	Poste Enel	Rua	Vapor Mercurio	250 Lum. Aberta	1	-22.735408	-41.992128
2138194	"5464310510"	URBANO	DA FELICIDADE	MARIA JOAQUINA	Poste Enel	Rua	Vapor Mercurio	250 Lum. Aberta	1	-22.735673	-41.992081
2138195	"5464310510"	URBANO	DA FELICIDADE	MARIA JOAQUINA	Poste Enel	Rua	Vapor Mercurio	250 Lum. Aberta	1	-22.735873	-41.992379
2138196	"5464310510"	URBANO	DA FELICIDADE	MARIA JOAQUINA	Poste Enel	Rua	Vapor Mercurio	250 Lum. Aberta	1	-22.736164	-41.992734
2138200	"5464310510"	URBANO	DA FELICIDADE	MARIA JOAQUINA	Poste Enel	Rua	Vapor Mercurio	250 Lum. Aberta	1	-22.736262	-41.992872
2138201	"5464310510"	URBANO	DA FELICIDADE	MARIA JOAQUINA	Poste Enel	Rua	Vapor Mercurio	250 Lum. Aberta	1	-22.736384	-41.993006
2138202	"5464310510"	URBANO	DA FELICIDADE	MARIA JOAQUINA	Poste Enel	Rua	Vapor Mercurio	250 Lum. Aberta	1	-22.736106	-41.993285
2138203	"5464310510"	URBANO	DA FELICIDADE	MARIA JOAQUINA	Poste Enel	Rua	Vapor Mercurio	250 Lum. Aberta	1	-22.735815	-41.993511
2138204	"5464310510"	URBANO	DA FELICIDADE	MARIA JOAQUINA	Poste Enel	Rua	Vapor Mercurio	250 Lum. Aberta	1	-22.736468	-41.993199
2138205	"5464310510"	URBANO	DA FELICIDADE	MARIA JOAQUINA	Poste Enel	Rua	Vapor Mercurio	250 Lum. Fechada	1	-22.736203	-41.993411
2138206	"5464310510"	URBANO	DA FELICIDADE	MARIA JOAQUINA	Poste Enel	Rua	Vapor Mercurio	250 Lum. Fechada	1	-22.735962	-41.993622
2138207	"5464310510"	URBANO	DA FELICIDADE	MARIA JOAQUINA	Poste Enel	Rua	Vapor Mercurio	250 Lum. Fechada	1	-22.736589	-41.993308
2138208	"5464310510"	URBANO	DA FELICIDADE	MARIA JOAQUINA	Poste Enel	Rua	Vapor Mercurio	250 Lum. Fechada	1	-22.736784	-41.993559
2138209	"5464310510"	URBANO	DA FELICIDADE	MARIA JOAQUINA	Poste Enel	Rua	Vapor Mercurio	250 Lum. Fechada	1	-22.736984	-41.993817
2138210	"5464310510"	URBANO	DA FELICIDADE	MARIA JOAQUINA	Poste Enel	Rua	Vapor Mercurio	250 Lum. Fechada	1	-22.737156	-41.994037
2138211	"5464310510"	URBANO	DA FELICIDADE	MARIA JOAQUINA	Poste Enel	Rua	Vapor Mercurio	250 Lum. Fechada	1	-22.737413	-41.994391
2167759	"4438070608"	URBANO	SENEGAL	UNAMAR	Poste Enel	Rua	Vapor Mercurio	250 Lum. Aberta	1	-22.651585	-42.011425
2167758	"4438070608"	URBANO	SENEGAL	UNAMAR	Poste Enel	Rua	Vapor Mercurio	250 Lum. Aberta	1	-22.651701	-42.011416
2167757	"4438070608"	URBANO		16 UNAMAR	Poste Enel	Rua	Vapor Mercurio	250 Lum. Aberta	1	-22.651786	-42.011658
2167756	"4438070608"	URBANO		16 UNAMAR	Poste Enel	Rua	Vapor Mercurio	250 Lum. Aberta	1	-22.651805	-42.011956
2167755	"4438070608"	URBANO		16 UNAMAR	Poste Enel	Rua	Vapor Mercurio	250 Lum. Aberta	1	-22.651821	-42.012214
2167754	"4438070608"	URBANO		16 UNAMAR	Poste Enel	Rua	Vapor Mercurio	250 Lum. Aberta	1	-22.651828	-42.012501
2167753	"4438070608"	URBANO		21 UNAMAR	Poste Enel	Rua	Vapor Mercurio	250 Lum. Aberta	1	-22.652289	-42.012995
2167752	"4438070608"	URBANO		21 UNAMAR	Poste Enel	Rua	Vapor Mercurio	250 Lum. Aberta	1	-22.651721	-42.013001
2167751	"4438070608"	URBANO		21 UNAMAR	Poste Enel	Rua	Vapor Mercurio	250 Lum. Aberta	1	-22.651537	-42.013027
2167748	"4438070608"	URBANO	ORLANDO BRAGANCA	UNAMAR	Poste Enel	Rua	Vapor Mercurio	250 Lum. Aberta	1	-22.651536	-42.013239
2167746	"4438070608"	URBANO	P	UNAMAR	Poste Enel	Rua	Vapor Mercurio	250 Lum. Aberta	1	-22.651046	-42.011932
2167744	"4438070608"	URBANO	P	UNAMAR	Poste Enel	Rua	Vapor Mercurio	250 Lum. Aberta	1	-22.650528	-42.011942
2167743	"4438070608"	URBANO	P	UNAMAR	Poste Enel	Rua	Vapor Mercurio	250 Lum. Aberta	1	-22.649815	-42.011982
2167741	"4438070608"	URBANO	P	UNAMAR	Poste Enel	Rua	Vapor Mercurio	250 Lum. Aberta	1	-22.650269	-42.011992
2167739	"4438070608"	URBANO	Q	UNAMAR	Poste Enel	Rua	Vapor Mercurio	250 Lum. Aberta	1	-22.650553	-42.011874
2167738	"4438070608"	URBANO	Q	UNAMAR	Poste Enel	Rua	Vapor Mercurio	250 Lum. Aberta	1	-22.650512	-42.011493
2167737	"4438070608"	URBANO	Q	UNAMAR	Poste Enel	Rua	Vapor Mercurio	250 Lum. Aberta	1	-22.650527	-42.011162
2167736	"4438070608"	URBANO	Q	UNAMAR	Poste Enel	Rua	Vapor Mercurio	250 Lum. Aberta	1	-22.650525	-42.010838
2167735	"4438070608"	URBANO	Q	UNAMAR	Poste Enel	Rua	Vapor Mercurio	250 Lum. Aberta	1	-22.650501	-42.010563
2167733	"4438070608"	URBANO	O	UNAMAR	Poste Enel	Rua	Vapor Mercurio	250 Lum. Aberta	1	-22.651345	-42.010211
2167732	"4438070608"	URBANO	O	UNAMAR	Poste Enel	Rua	Vapor Mercurio	250 Lum. Aberta	1	-22.651048	-42.010206
2167731	"4438070608"	URBANO	O	UNAMAR	Poste Enel	Rua	Vapor Mercurio	250 Lum. Aberta	1	-22.650789	-42.010243
2167730	"4438070608"	URBANO	O	UNAMAR	Poste Enel	Rua	Vapor Mercurio	250 Lum. Aberta	1	-22.650606	-42.010188
2167729	"4438070608"	URBANO	O	UNAMAR	Poste Enel	Rua	Vapor Mercurio	250 Lum. Aberta	1	-22.649861	-42.010197
2167728	"4438070608"	URBANO	O	UNAMAR	Poste Enel	Rua	Vapor Mercurio	250 Lum. Aberta	1	-22.649847	-42.010185
2167727	"4438070608"	URBANO	O	UNAMAR	Poste Enel	Rua	Vapor Mercurio	250 Lum. Aberta	1	-22.649214	-42.010205
2167726	"4438070608"	URBANO	O	UNAMAR	Poste Enel	Rua	Vapor Mercurio	250 Lum. Aberta	1	-22.648983	-42.010174
2167724	"4438070608"	URBANO	N	UNAMAR	Poste Enel	Avenida	Vapor Mercurio	250 Lum. Aberta	1	-22.648992	-42.008116
2167723	"4438070608"	URBANO	N	UNAMAR	Poste Enel	Avenida	Vapor Mercurio	250 Lum. Aberta	1	-22.649573	-42.008452
2167722	"4438070608"	URBANO	N	UNAMAR	Poste Enel	Avenida	Vapor Mercurio	250 Lum. Aberta	1	-22.64952	-42.008274
2167721	"4438070608"	URBANO	N	UNAMAR	Poste Enel	Avenida	Vapor Mercurio	250 Lum. Aberta	1	-22.649659	-42.008213
2167720	"4438070608"	URBANO	N	UNAMAR	Poste Enel	Avenida	Vapor Mercurio	250 Lum. Aberta	1	-22.649877	-42.008149
2167719	"4438070608"	URBANO	N	UNAMAR	Poste Enel	Avenida	Vapor Mercurio	250 Lum. Aberta	1	-22.650043	-42.008189
2167718	"4438070608"	URBANO	N	UNAMAR	Poste Enel	Avenida	Vapor Mercurio	250 Lum. Aberta	1	-22.650287	-42.008188
2167717	"4438070608"	URBANO	N	UNAMAR	Poste Enel	Avenida	Vapor Mercurio	250 Lum. Aberta	1	-22.651333	-42.008119
2167716	"4438070608"	URBANO	N	UNAMAR	Poste Enel	Avenida	Vapor Mercurio	250 Lum. Aberta	1	-22.651023	-42.008112
2167715	"4438070608"	URBANO	N	UNAMAR	Poste Enel	Avenida	Vapor Mercurio	250 Lum. Aberta	1	-22.650779	-42.008145
2167714	"4438070608"	URBANO	Q	UNAMAR	Poste Enel	Rua	Vapor Mercurio	250 Lum. Aberta	1	-22.650505	-42.010174
2167713	"4438070608"	URBANO	Q	UNAMAR	Poste Enel	Rua	Vapor Mercurio	250 Lum. Aberta	1	-22.650493	-42.009712
2167712	"4438070608"	URBANO	Q	UNAMAR	Poste Enel	Rua	Vapor Mercurio	250 Lum. Aberta	1	-22.650471	-42.009373
2167711	"4438070608"	URBANO	Q	UNAMAR	Poste Enel	Rua	Vapor Mercurio	250 Lum. Aberta	1	-22.650472	-42.008984
2167710	"4438070608"	URBANO	Q	UNAMAR	Poste Enel	Rua	Vapor Mercurio	250 Lum. Aberta	1	-22.650485	-42.008639
2167709	"4438070608"	URBANO	Q	UNAMAR	Poste Enel	Rua	Vapor Mercurio	250 Lum. Aberta	1	-22.65049	-42.008271
2167708	"4438070608"	URBANO	Q	UNAMAR	Poste Enel	Rua	Vapor Mercurio	250 Lum. Aberta	1	-22.650479	-42.008056
2167707	"4438070608"	URBANO	Q	UNAMAR	Poste Enel	Rua	Vapor Mercurio	250 Lum. Aberta	1	-22.650491	-42.007756
2167706	"4438070608"	URBANO	Q	UNAMAR	Poste Enel	Rua	Vapor Mercurio	250 Lum. Aberta	1	-22.650487	-42.007462
2167705	"4438070608"	URBANO	Q	UNAMAR	Poste Enel	Rua	Vapor Mercurio	250 Lum. Aberta	1	-22.650455	-42.007099
2167702	"4438070608"	URBANO	D	UNAMAR	Poste Enel	Rua	Vapor Mercurio	250 Lum. Aberta	1	-22.650719	-42.006179
2167701	"4438070608"	URBANO	D	UNAMAR	Poste Enel	Rua	Vapor Mercurio	250 Lum. Aberta	1	-22.650722	-42.005853
2167700	"4438070608"	URBANO	D	UNAMAR	Poste Enel	Rua	Vapor Mercurio	250 Lum. Aberta	1	-22.65073	-42.00557
2167699	"4438070608"	URBANO	D	UNAMAR	Poste Enel	Rua	Vapor Mercurio	250 Lum. Aberta	1	-22.650727	-42.005195
2167698	"4438070608"	URBANO	D	UNAMAR	Poste Enel	Rua	Vapor Mercurio	250 Lum. Aberta	1	-22.650753	-42.004822
2167697	"4438070608"	URBANO	D	UNAMAR	Poste Enel	Rua	Vapor Mercurio	250 Lum. Aberta	1	-22.650653	-42.004447
2142274	"5357050601"	URBANO	DO GURIRI	SAO FRANCISCO	Poste Enel	ESTRADA	Vapor Mercurio	250 Lum. Aberta	1	-22.847308	-41.99844
2148180	"5357050601"	URBANO	DA PENETRACAO	SAO FRANCISCO	Poste Enel	Avenida	Vapor Mercurio	250 Lum. Aberta	1	-22.846199	-42.003608
2148181	"5357050601"	URBANO	DA PENETRACAO	SAO FRANCISCO	Poste Enel	Avenida	Vapor Mercurio	250 Lum. Aberta	1	-22.846293	-42.003897
2148182	"5357050601"	URBANO	DA PENETRACAO	SAO FRANCISCO	Poste Enel	Avenida	Vapor Mercurio	250 Lum. Aberta	1	-22.84627	-42.003894
2148183	"5357050601"	URBANO	DA PENETRACAO	SAO FRANCISCO	Poste Enel	Avenida	Vapor Mercurio	250 Lum. Fechada	1	-22.846264	-42.008494
2148189	"5357050601"	URBANO	DA PENETRACAO	SAO FRANCISCO	Poste Enel	Avenida	Vapor Mercurio	250 Lum. Aberta	1	-22.847452	-42.006465
2148190	"5357050601"	URBANO	DA PENETRACAO	SAO FRANCISCO	Poste Enel	Avenida	Vapor Mercurio	250 Lum. Aberta	1	-22.847117	-42.006415
2148191	"5357050601"	URBANO	DA PENETRACAO	SAO FRANCISCO	Poste Enel	Avenida	Vapor Mercurio	250 Lum. Aberta	1	-22.846803	-42.006337
2148200	"5357050601"	URBANO		56 SAO FRANCISCO	Poste Enel	Rua	Vapor Mercurio	250 Lum. Aberta	1	-22.846118	-42.005354
2148202	"5357050601"	URBANO		56 SAO FRANCISCO	Poste Enel	Rua	Vapor Mercurio	250 Lum. Aberta	1	-22.84656	-42.005533
2148212	"5357050601"	URBANO	FLAMBOYANT	SAO FRANCISCO	Poste Enel	Rua	Vapor Mercurio	250 Lum. Aberta	1	-22.844874	-42.003843
2148214	"5357050601"	URBANO	FLAMBOYANT	SAO FRANCISCO	Poste Enel	Rua	Vapor Mercurio	250 Lum. Aberta	1	-22.844614	-42.004463
2148223	"5357050601"	URBANO	FLAMBOYANT	SAO FRANCISCO	Poste Enel	Rua	Vapor Mercurio	250 Lum. Aberta	1	-22.844485	-42.003048
2148255	"5357050601"	URBANO	PROJETADA	SAO FRANCISCO	Poste Enel	Rua	Vapor Mercurio	250 Lum. Aberta	1	-22.844451	-42.008552
2148260	"5357050601"	URBANO	PROJETADA	SAO FRANCISCO	Poste Enel	Rua	Vapor Mercurio	250 Lum. Aberta	1	-22.844195	-42.010451
2148263	"5357050602"	URBANO	PROJETADA	JARDIM ESPERANCA	Poste Enel	Rua	Vapor Mercurio	250 Lum. Aberta	1	-22.832468	-42.003136
2148310	"5357050606"	RURAL	PROJETADA	VILA DAS HORTECIAS	Poste Enel	ESTRADA	Vapor Mercurio	250 Lum. Aberta	1	-22.722186	-42.030324
2148310	"5357050606"	RURAL	PROJETADA	VILA DAS HORTECIAS	Poste Enel	ESTRADA	Vapor Mercurio	250 Lum. Aberta	1	-22.722186	-42.030324
2148310	"5357050606"	RURAL	PROJETADA	VILA DAS HORTECIAS	Poste Enel	ESTRADA	Vapor Mercurio	250 Refletor	1	-22.722186	-42.030324
2148311	"5357050606"	RURAL	PROJETADA	VILA DAS HORTECIAS	Poste Enel	ESTRADA	Vapor Mercurio	250 Refletor	1	-22.721908	-42.030344
2148311	"5357050606"	RURAL	PROJETADA	VILA DAS HORTECIAS	Poste Enel	EST					

2158287	"4438060601"	URBANO	SAPOTIABA	PERO	Poste Enel	Rua	Vapor Mercurio	250 Lum.	Aberta	1	-22,817586	-41,980431
2158288	"4438060601"	URBANO	IFE AMARELO	PERO	Poste Enel	Rua	Vapor Mercurio	250 Lum.	Aberta	1	-22,817907	-41,979058
2158289	"4438060601"	URBANO	IFE AMARELO	PERO	Poste Enel	Rua	Vapor Mercurio	250 Lum.	Aberta	1	-22,818111	-41,978824
2158290	"4438060601"	URBANO	IFE AMARELO	PERO	Poste Enel	Rua	Vapor Mercurio	250 Lum.	Aberta	1	-22,818347	-41,978587
2158315	"4438060601"	URBANO	PAU BRASIL	PERO	Poste Enel	Rua	Vapor Mercurio	250 Lum.	Aberta	1	-22,820514	-41,974701
2158316	"4438060601"	URBANO	PAU BRASIL	PERO	Poste Enel	Rua	Vapor Mercurio	250 Lum.	Aberta	1	-22,820846	-41,974868
2158320	"4438060601"	URBANO	PAU BRASIL	PERO	Poste Enel	Rua	Vapor Mercurio	250 Lum.	Aberta	1	-22,821946	-41,975346
2158321	"4438060601"	URBANO	PAU BRASIL	PERO	Poste Enel	Rua	Vapor Mercurio	250 Lum.	Aberta	1	-22,822077	-41,975278
2158322	"4438060601"	URBANO	PAU BRASIL	PERO	Poste Enel	Rua	Vapor Mercurio	250 Lum.	Aberta	1	-22,822279	-41,975158
2158323	"4438060601"	URBANO	PAU BRASIL	PERO	Poste Enel	Rua	Vapor Mercurio	250 Lum.	Aberta	1	-22,822455	-41,974878
2158325	"4438060601"	URBANO	PAU BRASIL	PERO	Poste Enel	Rua	Vapor Mercurio	250 Lum.	Aberta	1	-22,822724	-41,974441
2158326	"4438060601"	URBANO	PAU BRASIL	PERO	Poste Enel	Rua	Vapor Mercurio	250 Lum.	Aberta	1	-22,822921	-41,974151
2158327	"4438060601"	URBANO	PAU BRASIL	PERO	Poste Enel	Rua	Vapor Mercurio	250 Lum.	Aberta	1	-22,823175	-41,973943
2158328	"4438060601"	URBANO	PAU BRASIL	PERO	Poste Enel	Rua	Vapor Mercurio	250 Lum.	Aberta	1	-22,823411	-41,973699
2158329	"4438060601"	URBANO	PAU BRASIL	PERO	Poste Enel	Rua	Vapor Mercurio	250 Lum.	Aberta	1	-22,823633	-41,973477
2158330	"4438060601"	URBANO	PAU BRASIL	PERO	Poste Enel	Rua	Vapor Mercurio	250 Lum.	Aberta	1	-22,823825	-41,973201
2158331	"4438060601"	URBANO	PITANGA	PERO	Poste Enel	Rua	Vapor Mercurio	250 Lum.	Aberta	1	-22,823778	-41,973001
2158332	"4438060601"	URBANO	PITANGA	PERO	Poste Enel	Rua	Vapor Mercurio	250 Lum.	Aberta	1	-22,823605	-41,972796
2158333	"4438060601"	URBANO	PITANGA	PERO	Poste Enel	Rua	Vapor Mercurio	250 Lum.	Aberta	1	-22,823446	-41,972602
2158334	"4438060601"	URBANO	PITANGA	PERO	Poste Enel	Rua	Vapor Mercurio	250 Lum.	Aberta	1	-22,823268	-41,972429
2158335	"4438060601"	URBANO	PITANGA	PERO	Poste Enel	Rua	Vapor Mercurio	250 Lum.	Aberta	1	-22,823034	-41,972202
2158337	"4438060601"	URBANO	PITANGA	PERO	Poste Enel	Rua	Vapor Mercurio	250 Lum.	Aberta	1	-22,822568	-41,971735
2158343	"4438060601"	URBANO	PITA	PERO	Poste Enel	Rua	Vapor Mercurio	250 Lum.	Aberta	1	-22,821219	-41,97296
2158344	"4438060601"	URBANO	PITA	PERO	Poste Enel	Rua	Vapor Mercurio	250 Lum.	Aberta	1	-22,820909	-41,972954
2158345	"4438060601"	URBANO	PITA	PERO	Poste Enel	Rua	Vapor Mercurio	250 Lum.	Aberta	1	-22,820613	-41,972831
2158346	"4438060601"	URBANO	PITA	PERO	Poste Enel	Rua	Vapor Mercurio	250 Lum.	Aberta	1	-22,820356	-41,972646
2158347	"4438060601"	URBANO	PITA	PERO	Poste Enel	Rua	Vapor Mercurio	250 Lum.	Aberta	1	-22,82021	-41,972529
2158348	"4438060601"	URBANO	PITA	PERO	Poste Enel	Rua	Vapor Mercurio	250 Lum.	Aberta	1	-22,821531	-41,972987
2158349	"4438060601"	URBANO	PITA	PERO	Poste Enel	Rua	Vapor Mercurio	250 Lum.	Aberta	1	-22,821835	-41,973086
2158350	"4438060601"	URBANO	PITA	PERO	Poste Enel	Rua	Vapor Mercurio	250 Lum.	Aberta	1	-22,822146	-41,973169
2158351	"4438060601"	URBANO	PITA	PERO	Poste Enel	Rua	Vapor Mercurio	250 Lum.	Aberta	1	-22,822465	-41,973376
2158357	"4438060601"	URBANO	PITANGA	PERO	Poste Enel	Rua	Vapor Mercurio	250 Lum.	Aberta	1	-22,824033	-41,973732
2158358	"4438060601"	URBANO	PITANGA	PERO	Poste Enel	Rua	Vapor Mercurio	250 Lum.	Aberta	1	-22,824268	-41,973436
2158359	"4438060601"	URBANO	PITANGA	PERO	Poste Enel	Rua	Vapor Mercurio	250 Lum.	Aberta	1	-22,824459	-41,97367
2158360	"4438060601"	URBANO	BROMELIAS	PERO	Poste Enel	Rua	Vapor Mercurio	250 Lum.	Aberta	1	-22,824678	-41,973885
2158361	"4438060601"	URBANO	BROMELIAS	PERO	Poste Enel	Rua	Vapor Mercurio	250 Lum.	Aberta	1	-22,824488	-41,974143
2158362	"4438060601"	URBANO	BROMELIAS	PERO	Poste Enel	Rua	Vapor Mercurio	250 Lum.	Aberta	1	-22,82426	-41,974385
2158363	"4438060601"	URBANO	BROMELIAS	PERO	Poste Enel	Rua	Vapor Mercurio	250 Lum.	Aberta	1	-22,823506	-41,97519
2158366	"4438060601"	URBANO	BROMELIAS	PERO	Poste Enel	Rua	Vapor Mercurio	250 Lum.	Aberta	1	-22,823124	-41,975647
2158372	"4438060601"	URBANO	BROMELIAS	PERO	Poste Enel	Rua	Vapor Mercurio	250 Lum.	Aberta	1	-22,822001	-41,976844
2158375	"4438060601"	URBANO	BROMELIAS	PERO	Poste Enel	Rua	Vapor Mercurio	250 Lum.	Aberta	1	-22,820412	-41,975042
2158376	"4438060601"	URBANO	IFE BRANCO	PERO	Poste Enel	Rua	Vapor Mercurio	250 Lum.	Aberta	1	-22,817734	-41,978101
2158377	"4438060601"	URBANO	IFE BRANCO	PERO	Poste Enel	Rua	Vapor Mercurio	250 Lum.	Aberta	1	-22,81762	-41,978271
2158378	"4438060601"	URBANO	IFE BRANCO	PERO	Poste Enel	Rua	Vapor Mercurio	250 Lum.	Aberta	1	-22,817187	-41,978731
2158379	"4438060601"	URBANO	IFE BRANCO	PERO	Poste Enel	Rua	Vapor Mercurio	250 Lum.	Aberta	1	-22,816986	-41,978929
2158380	"4438060601"	URBANO	IFE BRANCO	PERO	Poste Enel	Rua	Vapor Mercurio	250 Lum.	Aberta	1	-22,816799	-41,979114
2158381	"4438060601"	URBANO	IFE BRANCO	PERO	Poste Enel	Rua	Vapor Mercurio	250 Lum.	Aberta	1	-22,816636	-41,979305
2158382	"4438060601"	URBANO	IFE BRANCO	PERO	Poste Enel	Rua	Vapor Mercurio	250 Lum.	Aberta	1	-22,816445	-41,979524
2158383	"4438060601"	URBANO	SAPOTIABA	PERO	Poste Enel	Rua	Vapor Mercurio	250 Lum.	Aberta	1	-22,816087	-41,979305
2158416	"4438060603"	URBANO	LAURINDO	MARIA JOAQUINA	Poste Enel	Rua	Vapor Mercurio	250 Lum.	Aberta	1	-22,719738	-41,982851
2167696	"4438070607"	URBANO	2 UNAMAR	UNAMAR	Poste Enel	Rua	Vapor Mercurio	250 Lum.	Aberta	1	-22,657265	-42,00565
2167695	"4438070607"	URBANO	1 UNAMAR	UNAMAR	Poste Enel	Rua	Vapor Mercurio	250 Lum.	Aberta	1	-22,658323	-42,007058
2158418	"4438060603"	URBANO	RJ-102	MARIA JOAQUINA	Poste Enel	RODOVIA	Vapor Mercurio	250 Lum.	Aberta	1	-22,718247	-41,989901
2158419	"4438060603"	URBANO	RJ-102	MARIA JOAQUINA	Poste Enel	RODOVIA	Vapor Mercurio	250 Lum.	Aberta	1	-22,71836	-41,990123
2158444	"4438060608"	RURAL	MICO LEAO DOURADO	CENTRO HIPICO	Poste Enel	ESTRADA	Vapor Mercurio	250 Lum.	Aberta	1	-22,592579	-42,00767
2158445	"4438060608"	RURAL	MICO LEAO DOURADO	CENTRO HIPICO	Poste Enel	ESTRADA	Vapor Mercurio	250 Lum.	Aberta	1	-22,592802	-42,007945
2158473	"4438060608"	RURAL	MICO LEAO DOURADO	CENTRO HIPICO	Poste Enel	ESTRADA	Vapor Mercurio	250 Lum.	Aberta	1	-22,595628	-42,01208
2158534	"4438060611"	RURAL	GARGOA	UNAMAR	Poste Enel	ESTRADA	Vapor Mercurio	250 Lum.	Aberta	1	-22,671136	-42,022445
2158535	"4438060611"	RURAL	GARGOA	UNAMAR	Poste Cliente	ESTRADA	Vapor Mercurio	250 Refletor		1	-22,671566	-42,022178
2158535	"4438060611"	RURAL	GARGOA	UNAMAR	Poste Cliente	ESTRADA	Vapor Mercurio	250 Refletor		1	-22,671566	-42,022178
2158536	"4438060611"	RURAL	ADAIL MOREIRA	UNAMAR	Poste Enel	Rua	Vapor Mercurio	250 Refletor		1	-22,671094	-42,022008
2158537	"4438060611"	RURAL	ADAIL MOREIRA	UNAMAR	Poste Enel	Rua	Vapor Mercurio	250 Refletor		1	-22,671046	-42,021628
2158537	"4438060611"	RURAL	ADAIL MOREIRA	UNAMAR	Poste Enel	Rua	Vapor Mercurio	250 Lum.	Aberta	1	-22,671046	-42,021628
2158538	"4438060611"	RURAL	ADAIL MOREIRA	UNAMAR	Poste Enel	Rua	Vapor Mercurio	250 Lum.	Aberta	1	-22,670797	-42,021248
2158545	"4438060612"	URBANO	GARGOA	UNAMAR	Poste Enel	ESTRADA	Vapor Mercurio	250 Lum.	Aberta	1	-22,667601	-42,017811
2158546	"4438060612"	URBANO	GARGOA	UNAMAR	Poste Enel	ESTRADA	Vapor Mercurio	250 Lum.	Aberta	1	-22,667495	-42,01656
2158547	"4438060612"	URBANO	GARGOA	UNAMAR	Poste Enel	ESTRADA	Vapor Mercurio	250 Lum.	Aberta	1	-22,667309	-42,0162
2158548	"4438060612"	URBANO	GARGOA	UNAMAR	Poste Enel	ESTRADA	Vapor Mercurio	250 Lum.	Aberta	1	-22,666945	-42,015534
2158549	"4438060612"	URBANO	GARGOA	UNAMAR	Poste Enel	ESTRADA	Vapor Mercurio	250 Lum.	Aberta	1	-22,666684	-42,015071
2158555	"4438060612"	URBANO	GARGOA	UNAMAR	Poste Enel	ESTRADA	Vapor Mercurio	250 Lum.	Aberta	1	-22,66427	-42,014276
2160424	"5357060601"	URBANO	PROJETADA	VILA COLONIAL	Poste Enel	Rua	Vapor Mercurio	250 Lum.	Aberta	1	-22,704217	-42,014587
2160425	"5357060601"	URBANO	PROJETADA	VILA COLONIAL	Poste Enel	Rua	Vapor Mercurio	250 Lum.	Aberta	1	-22,704086	-42,013815
2160426	"5357060601"	URBANO	PROJETADA	VILA COLONIAL	Poste Enel	Rua	Vapor Mercurio	250 Lum.	Aberta	1	-22,703729	-42,013903
2160427	"5357060601"	URBANO	PROJETADA	VILA COLONIAL	Poste Enel	Rua	Vapor Mercurio	250 Lum.	Aberta	1	-22,7034	-42,013911
2160428	"5357060601"	URBANO	PROJETADA	VILA COLONIAL	Poste Enel	Rua	Vapor Mercurio	250 Lum.	Aberta	1	-22,703008	-42,013992
2160429	"5357060601"	URBANO	PROJETADA	VILA COLONIAL	Poste Enel	Rua	Vapor Mercurio	250 Lum.	Aberta	1	-22,702582	-42,014079
2160430	"5357060601"	URBANO	PROJETADA	VILA COLONIAL	Poste Enel	Rua	Vapor Mercurio	250 Lum.	Aberta	1	-22,704406	-42,013799
2160431	"5357060601"	URBANO	PROJETADA	VILA COLONIAL	Poste Enel	Rua	Vapor Mercurio	250 Lum.	Aberta	1	-22,705892	-42,013622
2160432	"5357060601"	URBANO	PROJETADA	VILA COLONIAL	Poste Enel	Rua	Vapor Mercurio	250 Lum.	Aberta	1	-22,706351	-42,013588
2160434	"5357060601"	URBANO	PROJETADA	VILA COLONIAL	Poste Enel	Rua	Vapor Mercurio	250 Lum.	Aberta	1	-22,706808	-42,013305
2160438	"5357060601"	URBANO	PROJETADA	VILA COLONIAL	Poste Enel	Rua	Vapor Mercurio	250 Lum.	Aberta	1	-22,70716	-42,01329
2160443	"5357060601"	URBANO	PROJETADA	VILA COLONIAL	Poste Enel	Rua	Vapor Mercurio	250 Lum.	Aberta	1	-22,707596	-42,01294
2160447	"5357060601"	URBANO	PROJETADA	VILA COLONIAL	Poste Enel	Rua	Vapor Mercurio	250 Lum.	Aberta	1	-22,707971	-42,012703
2160448	"5357060601"	URBANO	PROJETADA	VILA COLONIAL	Poste Enel	Rua	Vapor Mercurio	250 Lum.	Aberta	1	-22,708311	-42,012358
2160450	"5357060601"	URBANO	PROJETADA	VILA COLONIAL	Poste Enel	Rua	Vapor Mercurio	250 Lum.	Aberta	1	-22,708274	-42,011678
2160453	"5357060601"	URBANO	PROJETADA	VILA COLONIAL	Poste Enel	Rua	Vapor Mercurio	250 Lum.	Aberta	1	-22,709041	-42,011508
2160454	"5357060601"	URBANO	PROJETADA	VILA COLONIAL	Poste Enel	Rua	Vapor Mercurio	250 Lum.	Aberta	1	-22,709132	-42,011291
2160455	"5357060601"	URBANO	PROJETADA	VILA COLONIAL	Poste Enel	Rua	Vapor Mercurio	250 Lum.	Aberta	1	-22,709287	-42,011584
2160456	"5357060601"	URBANO	PROJETADA	VILA COLONIAL	Poste Enel	Rua	Vapor Mercurio	250 Lum.	Aberta	1	-22,709452	-42,011688
2160457	"5357060601"	URBANO	PROJETADA	VILA COLONIAL	Poste Enel	Rua	Vapor Mercurio	250 Lum.	Aberta	1	-22,709379	-42,011849
2160458	"5357060601"	URBANO	PROJETADA	VILA COLONIAL	Poste Enel	Rua	Vapor Mercurio	250 Lum.	Aberta	1	-22,709701	-42,011834
2160459	"5357060601"	URBANO	PROJETADA	VILA COLONIAL	Poste Enel	Rua	Vapor Mercurio	250 Lum.	Aberta	1	-22,709561	-42,012049
2160460	"5357060601"	URBANO	PROJETADA	VILA COLONIAL	Poste Enel	Rua	Vapor Mercurio	250 Lum.	Aberta	1	-22,710778	-42,012041
2160461	"5357060601"	URBANO	PROJETADA	VILA COLONIAL	Poste Enel	Rua	Vapor Mercurio	250 Lum.	Aberta	1	-22,71061	-42,011868
2160462	"5357060601"	URBANO	PROJETADA	VILA COLONIAL	Poste Enel	Rua	Vapor Mercurio	25				

2160534	"5357060608"	URBANO	DO ENCANTO	MARIA JOAQUINA	Poste Enel	Rua	Vapor Mercurio	250 Lum. Aberta	1	-22.730286	-41.985099
2160535	"5357060608"	URBANO	DO ENCANTO	MARIA JOAQUINA	Poste Enel	Rua	Vapor Mercurio	250 Lum. Aberta	1	-22.730067	-41.985057
2160536	"5357060608"	URBANO	PROJETADA	MARIA JOAQUINA	Poste Enel	Rua	Vapor Mercurio	250 Lum. Aberta	1	-22.731533	-41.985117
2160537	"5357060608"	URBANO	PROJETADA	MARIA JOAQUINA	Poste Enel	Rua	Vapor Mercurio	250 Lum. Aberta	1	-22.732002	-41.984677
2160538	"5357060608"	URBANO	PROJETADA	MARIA JOAQUINA	Poste Enel	Rua	Vapor Mercurio	250 Lum. Aberta	1	-22.732237	-41.984444
2160539	"5357060608"	URBANO	PROJETADA	MARIA JOAQUINA	Poste Enel	Rua	Vapor Mercurio	250 Lum. Aberta	1	-22.732493	-41.984245
2160540	"5357060608"	URBANO	PROJETADA	MARIA JOAQUINA	Poste Enel	Rua	Vapor Mercurio	250 Lum. Aberta	1	-22.732648	-41.984109
2160541	"5357060608"	URBANO	PROJETADA	MARIA JOAQUINA	Poste Enel	Rua	Vapor Mercurio	250 Lum. Aberta	1	-22.732563	-41.984009
2160556	"5357060609"	URBANO	DAS PALMEIRAS	MARIA JOAQUINA	Poste Enel	Rua	Vapor Mercurio	250 Lum. Aberta	1	-22.734591	-41.987695
2160561	"5357060609"	URBANO	JUSTINIANO DE SOUZA	MARIA JOAQUINA	Poste Enel	Rua	Vapor Mercurio	250 Lum. Aberta	1	-22.735208	-41.986667
2160564	"5357060609"	URBANO	ACACIAS	MARIA JOAQUINA	Poste Enel	Rua	Vapor Mercurio	250 Lum. Aberta	1	-22.735471	-41.987478
2160565	"5357060609"	URBANO	ACACIAS	MARIA JOAQUINA	Poste Enel	Rua	Vapor Mercurio	250 Lum. Aberta	1	-22.735689	-41.987794
2160566	"5357060609"	URBANO	ACACIAS	MARIA JOAQUINA	Poste Enel	Rua	Vapor Mercurio	250 Lum. Aberta	1	-22.735854	-41.987956
2160567	"5357060609"	URBANO	ACACIAS	MARIA JOAQUINA	Poste Enel	Rua	Vapor Mercurio	250 Lum. Aberta	1	-22.736017	-41.988177
2160610	"5357060609"	URBANO	PROJETADA	MARIA JOAQUINA	Poste Enel	Rua	Vapor Mercurio	250 Lum. Aberta	1	-22.739027	-41.989129
2160611	"5357060609"	URBANO	PROJETADA	MARIA JOAQUINA	Poste Enel	Rua	Vapor Mercurio	250 Lum. Aberta	1	-22.739023	-41.989076
2160612	"5357060609"	URBANO	PROJETADA	MARIA JOAQUINA	Poste Enel	Rua	Vapor Mercurio	250 Lum. Aberta	1	-22.738803	-41.988787
2160613	"5357060609"	URBANO	PROJETADA	MARIA JOAQUINA	Poste Enel	Rua	Vapor Mercurio	250 Lum. Aberta	1	-22.738615	-41.988534
2160619	"5357060609"	URBANO	PROJETADA	MARIA JOAQUINA	Poste Enel	Rua	Vapor Mercurio	250 Lum. Aberta	1	-22.738168	-41.986878
2160626	"5357060610"	URBANO		49 MARIA JOAQUINA	Poste Enel	Rua	Vapor Mercurio	250 Lum. Aberta	1	-22.735966	-41.983214
2160629	"5357060610"	URBANO		48 MARIA JOAQUINA	Poste Enel	Rua	Vapor Mercurio	250 Lum. Aberta	1	-22.735504	-41.983387
2160630	"5357060610"	URBANO		48 MARIA JOAQUINA	Poste Enel	Rua	Vapor Mercurio	250 Lum. Aberta	1	-22.735367	-41.983149
2160639	"5357060610"	URBANO		48 MARIA JOAQUINA	Poste Enel	Rua	Vapor Mercurio	250 Lum. Aberta	1	-22.735144	-41.983289
2160653	"5357060612"	URBANO		59 MARIA JOAQUINA	Poste Enel	Rua	Vapor Mercurio	250 Lum. Aberta	1	-22.731529	-41.978877
2160658	"5357060614"	URBANO	DO LEIGO	MARIA JOAQUINA	Poste Enel	ESTRADA	Vapor Mercurio	250 Lum. Aberta	1	-22.730345	-41.97242
2167632	"4438070601"	RURAL	PRINCESA ISABEL	VILA COLONIAL	Poste Enel	ESTRADA	Vapor Mercurio	250 Lum. Aberta	1	-22.68569	-42.018845
2167633	"4438070601"	RURAL	PRINCESA ISABEL	VILA COLONIAL	Poste Enel	ESTRADA	Vapor Mercurio	250 Lum. Aberta	1	-22.685805	-42.019032
2167634	"4438070601"	RURAL	PRINCESA ISABEL	VILA COLONIAL	Poste Enel	ESTRADA	Vapor Mercurio	250 Lum. Aberta	1	-22.685287	-42.018832
2167635	"4438070601"	RURAL	PRINCESA ISABEL	VILA COLONIAL	Poste Enel	ESTRADA	Vapor Mercurio	250 Lum. Aberta	1	-22.684835	-42.018876
2167636	"4438070601"	RURAL	PRINCESA ISABEL	VILA COLONIAL	Poste Enel	ESTRADA	Vapor Mercurio	250 Lum. Aberta	1	-22.684439	-42.019095
2167637	"4438070601"	RURAL	PRINCESA ISABEL	VILA COLONIAL	Poste Enel	ESTRADA	Vapor Mercurio	250 Lum. Aberta	1	-22.684073	-42.019262
2167645	"4438070604"	RURAL	PRINCESA ISABEL	VILA COLONIAL	Poste Enel	Rua	Vapor Mercurio	250 Lum. Aberta	1	-22.705882	-42.01336
2167646	"4438070604"	RURAL	PRINCESA ISABEL	VILA COLONIAL	Poste Enel	Rua	Vapor Mercurio	250 Lum. Aberta	1	-22.704384	-42.013798
2167647	"4438070604"	RURAL	PRINCESA ISABEL	VILA COLONIAL	Poste Enel	Rua	Vapor Mercurio	250 Lum. Aberta	1	-22.704075	-42.013833
2167648	"4438070604"	RURAL	PRINCESA ISABEL	VILA COLONIAL	Poste Enel	Travessa	Vapor Mercurio	250 Lum. Aberta	1	-22.704208	-42.01454
2167650	"4438070604"	RURAL	PRINCESA ISABEL	VILA COLONIAL	Poste Enel	Rua	Vapor Mercurio	250 Lum. Aberta	1	-22.703668	-42.013865
2167651	"4438070604"	RURAL	PRINCESA ISABEL	VILA COLONIAL	Poste Enel	Rua	Vapor Mercurio	250 Lum. Aberta	1	-22.703435	-42.013926
2167652	"4438070604"	RURAL	PRINCESA ISABEL	VILA COLONIAL	Poste Enel	Rua	Vapor Mercurio	250 Lum. Aberta	1	-22.702992	-42.01396
2167653	"4438070604"	RURAL	PRINCESA ISABEL	VILA COLONIAL	Poste Enel	Rua	Vapor Mercurio	250 Lum. Aberta	1	-22.702597	-42.014048
2167656	"4438070604"	RURAL	PRINCESA ISABEL	VILA COLONIAL	Poste Enel	Rua	Vapor Mercurio	250 Lum. Aberta	1	-22.696728	-42.015958
2167657	"4438070604"	RURAL	PRINCESA ISABEL	VILA COLONIAL	Poste Enel	Rua	Vapor Mercurio	250 Lum. Aberta	1	-22.696942	-42.015903
2167659	"4438070604"	RURAL	GALPAO	VILA COLONIAL	Poste Enel	Rua	Vapor Mercurio	250 Lum. Aberta	1	-22.696389	-42.013884
2167660	"4438070604"	RURAL	GALPAO	VILA COLONIAL	Poste Enel	Rua	Vapor Mercurio	250 Lum. Aberta	1	-22.69634	-42.013555
2167661	"4438070604"	RURAL	GALPAO	VILA COLONIAL	Poste Enel	Rua	Vapor Mercurio	250 Lum. Aberta	1	-22.696288	-42.013236
2167662	"4438070604"	RURAL	GALPAO	VILA COLONIAL	Poste Enel	Rua	Vapor Mercurio	250 Lum. Aberta	1	-22.696217	-42.012866
2167663	"4438070604"	RURAL	GALPAO	VILA COLONIAL	Poste Enel	Rua	Vapor Mercurio	250 Lum. Aberta	1	-22.696179	-42.012528
2167664	"4438070604"	RURAL	GALPAO	VILA COLONIAL	Poste Enel	Rua	Vapor Mercurio	250 Lum. Aberta	1	-22.69611	-42.012207
2167694	"4438070607"	URBANO		1 UNAMAR	Poste Enel	Rua	Vapor Mercurio	250 Lum. Aberta	1	-22.658088	-42.007047
2167691	"4438070607"	URBANO		1 UNAMAR	Poste Enel	Rua	Vapor Mercurio	250 Lum. Aberta	1	-22.658198	-42.006776
2167689	"4438070607"	URBANO		1 UNAMAR	Poste Enel	Rua	Vapor Mercurio	250 Lum. Aberta	1	-22.658129	-42.006522
2167690	"4438070607"	URBANO		1 UNAMAR	Poste Enel	Rua	Vapor Mercurio	250 Lum. Aberta	1	-22.657994	-42.006576
1899747	"5167160401"	URBANO	DAS CANOAS	PRAIA DO SIQUEIRA	Poste Enel	Rua	Vapor Metalico	250 Lum. Aberta	1	-22.869966	-42.051075
1899748	"5167160401"	URBANO	DAS CANOAS	PRAIA DO SIQUEIRA	Poste Enel	Rua	Vapor Metalico	250 Lum. Aberta	1	-22.870096	-42.051026
1899750	"5167160401"	URBANO	DAS CANOAS	PRAIA DO SIQUEIRA	Poste Enel	Rua	Vapor Metalico	250 Lum. Aberta	1	-22.870398	-42.051006
1899751	"5167160401"	URBANO	DAS CANOAS	PRAIA DO SIQUEIRA	Poste Enel	Rua	Vapor Metalico	250 Lum. Aberta	1	-22.870642	-42.050971
1899752	"5167160401"	URBANO	DAS CANOAS	PRAIA DO SIQUEIRA	Poste Enel	Rua	Vapor Metalico	250 Lum. Aberta	1	-22.870922	-42.050943
1899756	"5167160401"	URBANO	DOS SAVERIOS	PRAIA DO SIQUEIRA	Poste Enel	Rua	Vapor Metalico	250 Lum. Aberta	1	-22.870192	-42.051603
1899758	"5167160401"	URBANO	DOS SAVERIOS	PRAIA DO SIQUEIRA	Poste Enel	Rua	Vapor Metalico	250 Lum. Aberta	1	-22.870426	-42.051555
1899759	"5167160401"	URBANO	DOS SAVERIOS	PRAIA DO SIQUEIRA	Poste Enel	Rua	Vapor Metalico	250 Lum. Aberta	1	-22.870669	-42.051529
1899761	"5167160401"	URBANO	DOS SAVERIOS	PRAIA DO SIQUEIRA	Poste Enel	Rua	Vapor Metalico	250 Lum. Aberta	1	-22.870989	-42.05147
1899765	"5167160401"	URBANO	DAS BARCAS	PRAIA DO SIQUEIRA	Poste Enel	Rua	Vapor Metalico	250 Lum. Aberta	1	-22.870245	-42.052168
1899766	"5167160401"	URBANO	DAS BARCAS	PRAIA DO SIQUEIRA	Poste Enel	Rua	Vapor Metalico	250 Lum. Aberta	1	-22.870487	-42.052125
1899767	"5167160401"	URBANO	DAS BARCAS	PRAIA DO SIQUEIRA	Poste Enel	Rua	Vapor Metalico	250 Lum. Aberta	1	-22.870754	-42.0521
1899768	"5167160401"	URBANO	DAS BARCAS	PRAIA DO SIQUEIRA	Poste Enel	Rua	Vapor Metalico	250 Lum. Aberta	1	-22.870999	-42.052082
1899771	"5167160401"	URBANO	DOS VELEIROS	PRAIA DO SIQUEIRA	Poste Enel	Rua	Vapor Metalico	250 Lum. Aberta	1	-22.87019	-42.052172
1899775	"5167160401"	URBANO	DOS VELEIROS	PRAIA DO SIQUEIRA	Poste Enel	Rua	Vapor Metalico	250 Lum. Aberta	1	-22.870561	-42.052687
1899776	"5167160401"	URBANO	DOS VELEIROS	PRAIA DO SIQUEIRA	Poste Enel	Rua	Vapor Metalico	250 Lum. Aberta	1	-22.870784	-42.052676
1899777	"5167160401"	URBANO	DOS VELEIROS	PRAIA DO SIQUEIRA	Poste Enel	Rua	Vapor Metalico	250 Lum. Aberta	1	-22.871051	-42.052627
1899797	"5167160401"	URBANO	DAS LANCHAS	PRAIA DO SIQUEIRA	Poste Enel	Rua	Vapor Metalico	250 Lum. Aberta	1	-22.869786	-42.05031
1899799	"5167160401"	URBANO	DAS LANCHAS	PRAIA DO SIQUEIRA	Poste Enel	Rua	Vapor Metalico	250 Lum. Aberta	1	-22.869348	-42.050274
1899800	"5167160401"	URBANO	DAS LANCHAS	PRAIA DO SIQUEIRA	Poste Enel	Rua	Vapor Metalico	250 Lum. Aberta	1	-22.870105	-42.050383
1899801	"5167160401"	URBANO	DAS LANCHAS	PRAIA DO SIQUEIRA	Poste Enel	Rua	Vapor Metalico	250 Lum. Aberta	1	-22.87037	-42.05038
1899803	"5167160401"	URBANO	DAS LANCHAS	PRAIA DO SIQUEIRA	Poste Enel	Rua	Vapor Metalico	250 Refletor	1	-22.870896	-42.050408
1899806	"5167160401"	URBANO	ILHA DA CONCEICAO	PRAIA DO SIQUEIRA	Poste Enel	Rua	Vapor Metalico	250 Lum. Aberta	1	-22.870457	-42.049229
1899807	"5167160401"	URBANO	ILHA DA CONCEICAO	PRAIA DO SIQUEIRA	Poste Enel	Rua	Vapor Metalico	250 Lum. Aberta	1	-22.870449	-42.048874
1899808	"5167160401"	URBANO	PROJETADA	PRAIA DO SIQUEIRA	Poste Enel	Rua	Vapor Metalico	250 Lum. Aberta	1	-22.870331	-42.048712
1899809	"5167160401"	URBANO	PROJETADA	PRAIA DO SIQUEIRA	Poste Enel	Rua	Vapor Metalico	250 Lum. Aberta	1	-22.870004	-42.048835
1899810	"5167160401"	URBANO	ILHA DA CONCEICAO	PRAIA DO SIQUEIRA	Poste Enel	Rua	Vapor Metalico	250 Lum. Aberta	1	-22.870401	-42.04846
1899811	"5167160401"	URBANO	ILHA DA CONCEICAO	PRAIA DO SIQUEIRA	Poste Enel	Rua	Vapor Metalico	250 Lum. Aberta	1	-22.870357	-42.048
1899812	"5167160401"	URBANO	ILHA DA CONCEICAO	PRAIA DO SIQUEIRA	Poste Enel	Rua	Vapor Metalico	250 Lum. Aberta	1	-22.87029	-42.047584
1899813	"5167160401"	URBANO	ILHA DA CONCEICAO	PRAIA DO SIQUEIRA	Poste Enel	Rua	Vapor Metalico	250 Lum. Aberta	1	-22.870294	-42.04742
1899815	"5167160401"	URBANO	ILHA DA CONCEICAO	PRAIA DO SIQUEIRA	Poste Enel	Rua	Vapor Metalico	250 Lum. Aberta	1	-22.869248	-42.047383
1899816	"5167160401"	URBANO	ILHA DA CONCEICAO	PRAIA DO SIQUEIRA	Poste Enel	Rua	Vapor Metalico	250 Lum. Aberta	1	-22.869249	-42.047211
1899817	"5167160401"	URBANO	ILHA DA CONCEICAO	PRAIA DO SIQUEIRA	Poste Enel	Rua	Vapor Metalico	250 Lum. Aberta	1	-22.869177	-42.046964
1899818	"5167160401"	URBANO	PROJETADA	PRAIA DO SIQUEIRA	Poste Enel	Rua	Vapor Metalico	250 Lum. Aberta	1	-22.869669	-42.049005
1899819	"5167160401"	URBANO	PROJETADA	PRAIA DO SIQUEIRA	Poste Enel	Rua	Vapor Metalico	250 Lum. Aberta	1	-22.869546	-42.049376
1899820	"5167160401"	URBANO	PROJETADA	PRAIA DO SIQUEIRA	Poste Enel	Rua	Vapor Metalico	250 Lum. Aberta	1	-22.869525	-42.049597
1899822	"5167160401"	URBANO	AMERICA CENTRAL	PRAIA DO SIQUEIRA	Poste Enel	Avenida	Vapor Metalico	250 Lum. Aberta	1	-22.87221	-42.050434
1899823	"5167160401"	URBANO	AMERICA CENTRAL	PRAIA DO SIQUEIRA	Poste Enel	Avenida	Vapor Metalico	250 Lum. Aberta	1	-22.872589	-42.050487
1899826	"5167160401"	URBANO	ROBERTO SILVEIRA	PRAIA DO SIQUEIRA	Poste Enel	Rua	Vapor Metalico	250 Lum. Aberta	1	-22.87297	-42.051284
1899827	"5167160401"	URBANO	ROBERTO SILVEIRA	PRAIA DO SIQUEIRA	Poste Enel	Rua	Vapor Metalico	250 Lum. Aberta	1	-22.872934	-42.051574
1899828	"5167160401"	URBANO	ROBERTO SILVEIRA	PRAIA DO SIQUEIRA	Poste Enel	Rua	Vapor Metalico	250 Lum. Aberta	1	-22.872859	-42.051847
1899831	"5167160401"	URBANO	ROBERTO SILVEIRA	PRAIA DO SIQUEIRA	Poste Enel	Rua	Vapor Metalico	250 Lum. Aberta	1	-22.872649	-42.052498
1899833	"5167160401"	URBANO	ACRE	PALMEIRAS	Poste Enel	Rua	Vapor Metalico	250 Lum. Aberta	1	-22.872582	-42.052186
1899849	"5167160401"	URBANO	ACRE	PALMEIRAS	Poste Enel	Rua	Vapor Metalico	250 Lum. Fechada	1	-22.871349	-42.049852
1899850	"5167160401"	URBANO	ACRE	PALMEIRAS	Poste Enel	Rua	Vapor Metalico	250 Lum. Fechada	1	-22.871	

1939520	"1617240401"	URBANO	CARLOS MENDES	JARDIM CAICARA	Poste Enel	Rua	Vapor Metalico	250 Lum. Aberta	1	-22.883335	-42.036907
1939521	"1617240401"	URBANO	AUSTRIA	JARDIM CAICARA	Poste Enel	Rua	Vapor Metalico	250 Lum. Aberta	1	-22.883128	-42.037014
1939522	"1617240401"	URBANO	AUSTRIA	JARDIM CAICARA	Poste Enel	Rua	Vapor Metalico	250 Lum. Aberta	1	-22.882846	-42.037146
1939528	"1617240401"	URBANO	AUSTRIA	JARDIM CAICARA	Poste Enel	Rua	Vapor Metalico	250 Lum. Aberta	1	-22.884254	-42.037104
1939537	"1617240401"	URBANO	FINLANDIA	JARDIM CAICARA	Poste Enel	Rua	Vapor Metalico	250 Lum. Aberta	1	-22.886649	-42.036623
1939538	"1617240401"	URBANO	FINLANDIA	JARDIM CAICARA	Poste Enel	Rua	Vapor Metalico	250 Lum. Aberta	1	-22.886447	-42.036787
1939539	"1617240401"	URBANO	FINLANDIA	JARDIM CAICARA	Poste Enel	Rua	Vapor Metalico	250 Lum. Aberta	1	-22.886119	-42.036934
1939540	"1617240401"	URBANO	FINLANDIA	JARDIM CAICARA	Poste Enel	Rua	Vapor Metalico	250 Lum. Aberta	1	-22.8858	-42.037098
1939541	"1617240401"	URBANO	FINLANDIA	JARDIM CAICARA	Poste Enel	Rua	Vapor Metalico	250 Lum. Aberta	1	-22.885389	-42.037324
1939542	"1617240401"	URBANO	FINLANDIA	JARDIM CAICARA	Poste Enel	Rua	Vapor Metalico	250 Lum. Aberta	1	-22.885077	-42.037455
1939543	"1617240401"	URBANO	FINLANDIA	JARDIM CAICARA	Poste Enel	Rua	Vapor Metalico	250 Lum. Aberta	1	-22.88451	-42.037769
1939544	"1617240401"	URBANO	FINLANDIA	JARDIM CAICARA	Poste Enel	Rua	Vapor Metalico	250 Lum. Aberta	1	-22.884124	-42.037958
1939545	"1617240401"	URBANO	FINLANDIA	JARDIM CAICARA	Poste Enel	Rua	Vapor Metalico	250 Lum. Aberta	1	-22.883864	-42.038136
1939546	"1617240401"	URBANO	FINLANDIA	JARDIM CAICARA	Poste Enel	Rua	Vapor Metalico	250 Lum. Aberta	1	-22.88356	-42.038274
1939547	"1617240401"	URBANO	MILTON MACEDO SAMPAIO	JARDIM CAICARA	Poste Enel	Rua	Vapor Metalico	250 Lum. Aberta	1	-22.883291	-42.038411
1939548	"1617240401"	URBANO	MILTON MACEDO SAMPAIO	JARDIM CAICARA	Poste Enel	Rua	Vapor Metalico	250 Lum. Aberta	1	-22.883363	-42.038553
1939550	"1617240401"	URBANO	MILTON MACEDO SAMPAIO	JARDIM CAICARA	Poste Enel	Rua	Vapor Metalico	250 Lum. Aberta	1	-22.883534	-42.038693
1939551	"1617240401"	URBANO	MILTON MACEDO SAMPAIO	JARDIM CAICARA	Poste Enel	Rua	Vapor Metalico	250 Lum. Aberta	1	-22.883831	-42.038831
1939552	"1617240401"	URBANO	MILTON MACEDO SAMPAIO	JARDIM CAICARA	Poste Enel	Rua	Vapor Metalico	250 Lum. Aberta	1	-22.884118	-42.038974
1939553	"1617240401"	URBANO	MILTON MACEDO SAMPAIO	JARDIM CAICARA	Poste Enel	Rua	Vapor Metalico	250 Lum. Aberta	1	-22.884438	-42.039115
1939554	"1617240401"	URBANO	MILTON MACEDO SAMPAIO	JARDIM CAICARA	Poste Enel	Rua	Vapor Metalico	250 Lum. Aberta	1	-22.884771	-42.039256
1939555	"1617240401"	URBANO	MILTON MACEDO SAMPAIO	JARDIM CAICARA	Poste Enel	Rua	Vapor Metalico	250 Lum. Aberta	1	-22.885118	-42.039397
1939557	"1617240401"	URBANO	MILTON MACEDO SAMPAIO	JARDIM CAICARA	Poste Enel	Rua	Vapor Metalico	250 Lum. Aberta	1	-22.885771	-42.039784
1939558	"1617240401"	URBANO	MILTON MACEDO SAMPAIO	JARDIM CAICARA	Poste Enel	Rua	Vapor Metalico	250 Lum. Aberta	1	-22.886103	-42.039925
1939559	"1617240401"	URBANO	MILTON MACEDO SAMPAIO	JARDIM CAICARA	Poste Enel	Rua	Vapor Metalico	250 Lum. Aberta	1	-22.886451	-42.039984
1939560	"1617240401"	URBANO	SUECIA	JARDIM CAICARA	Poste Enel	Rua	Vapor Metalico	250 Lum. Aberta	1	-22.886715	-42.039984
1939561	"1617240401"	URBANO	SUECIA	JARDIM CAICARA	Poste Enel	Rua	Vapor Metalico	250 Lum. Aberta	1	-22.886927	-42.039727
1939562	"1617240401"	URBANO	SUECIA	JARDIM CAICARA	Poste Enel	Rua	Vapor Metalico	250 Lum. Aberta	1	-22.887142	-42.037883
1939563	"1617240401"	URBANO	SUECIA	JARDIM CAICARA	Poste Enel	Rua	Vapor Metalico	250 Lum. Aberta	1	-22.887003	-42.038063
1939564	"1617240401"	URBANO	SUECIA	JARDIM CAICARA	Poste Enel	Rua	Vapor Metalico	250 Lum. Aberta	1	-22.886681	-42.038207
1939565	"1617240401"	URBANO	SUECIA	JARDIM CAICARA	Poste Enel	Rua	Vapor Metalico	250 Lum. Aberta	1	-22.886329	-42.038428
1939566	"1617240401"	URBANO	SUECIA	JARDIM CAICARA	Poste Enel	Rua	Vapor Metalico	250 Lum. Aberta	1	-22.886602	-42.038553
1939567	"1617240401"	URBANO	SUECIA	JARDIM CAICARA	Poste Enel	Rua	Vapor Metalico	250 Lum. Aberta	1	-22.885928	-42.038728
1939568	"1617240401"	URBANO	SUECIA	JARDIM CAICARA	Poste Enel	Rua	Vapor Metalico	250 Lum. Aberta	1	-22.885299	-42.038937
1939569	"1617240401"	URBANO	SUECIA	JARDIM CAICARA	Poste Enel	Rua	Vapor Metalico	250 Lum. Aberta	1	-22.885039	-42.039041
1939571	"1617240401"	URBANO	SUECIA	JARDIM CAICARA	Poste Enel	Rua	Vapor Metalico	250 Lum. Aberta	1	-22.884449	-42.039336
1939572	"1617240401"	URBANO	SUECIA	JARDIM CAICARA	Poste Enel	Rua	Vapor Metalico	250 Lum. Aberta	1	-22.884185	-42.039492
1939573	"1617240401"	URBANO	INGLATERRA	JARDIM CAICARA	Poste Enel	Rua	Vapor Metalico	250 Lum. Aberta	1	-22.883849	-42.039678
1939574	"1617240401"	URBANO	INGLATERRA	JARDIM CAICARA	Poste Enel	Rua	Vapor Metalico	250 Lum. Aberta	1	-22.883639	-42.039795
1939613	"1617240401"	URBANO	LEONOR DE AZEVEDO SANTA ROSA	JARDIM CAICARA	Poste Enel	Rua	Vapor Metalico	250 Lum. Fechada	1	-22.882526	-42.032123
1939613	"1617240401"	URBANO	LEONOR DE AZEVEDO SANTA ROSA	JARDIM CAICARA	Poste Enel	Rua	Vapor Metalico	250 Lum. Fechada	1	-22.882526	-42.032123
1939614	"1617240401"	URBANO	LEONOR DE AZEVEDO SANTA ROSA	JARDIM CAICARA	Poste Enel	Rua	Vapor Metalico	250 Lum. Fechada	1	-22.882248	-42.032228
1939614	"1617240401"	URBANO	LEONOR DE AZEVEDO SANTA ROSA	JARDIM CAICARA	Poste Enel	Rua	Vapor Metalico	250 Lum. Fechada	1	-22.882248	-42.032228
1939615	"1617240401"	URBANO	LEONOR DE AZEVEDO SANTA ROSA	JARDIM CAICARA	Poste Enel	Rua	Vapor Metalico	250 Lum. Fechada	1	-22.88199	-42.032418
1939615	"1617240401"	URBANO	LEONOR DE AZEVEDO SANTA ROSA	JARDIM CAICARA	Poste Enel	Rua	Vapor Metalico	250 Lum. Fechada	1	-22.88199	-42.032418
1939616	"1617240401"	URBANO	LEONOR DE AZEVEDO SANTA ROSA	JARDIM CAICARA	Poste Enel	Rua	Vapor Metalico	250 Lum. Fechada	1	-22.881705	-42.032576
1939616	"1617240401"	URBANO	LEONOR DE AZEVEDO SANTA ROSA	JARDIM CAICARA	Poste Enel	Rua	Vapor Metalico	250 Lum. Fechada	1	-22.881705	-42.032576
1939617	"1617240401"	URBANO	INGLATERRA	JARDIM CAICARA	Poste Enel	Rua	Vapor Metalico	250 Lum. Fechada	1	-22.881435	-42.032691
1939618	"1617240401"	URBANO	INGLATERRA	JARDIM CAICARA	Poste Enel	Rua	Vapor Metalico	250 Lum. Fechada	1	-22.88111	-42.032849
1939632	"1617240401"	URBANO	LEONOR DE AZEVEDO SANTA ROSA	JARDIM CAICARA	Poste Enel	Rua	Vapor Metalico	250 Lum. Aberta	1	-22.882654	-42.032036
1939633	"1617240401"	URBANO	LEONOR DE AZEVEDO SANTA ROSA	JARDIM CAICARA	Poste Enel	Rua	Vapor Metalico	250 Lum. Aberta	1	-22.883009	-42.031954
1939634	"1617240401"	URBANO	LEONOR DE AZEVEDO SANTA ROSA	JARDIM CAICARA	Poste Enel	Rua	Vapor Metalico	250 Lum. Aberta	1	-22.883217	-42.031786
1939635	"1617240401"	URBANO	LEONOR DE AZEVEDO SANTA ROSA	JARDIM CAICARA	Poste Enel	Rua	Vapor Metalico	250 Lum. Aberta	1	-22.883534	-42.031639
1939636	"1617240401"	URBANO	LEONOR DE AZEVEDO SANTA ROSA	JARDIM CAICARA	Poste Enel	Rua	Vapor Metalico	250 Lum. Aberta	1	-22.883807	-42.031461
1939637	"1617240401"	URBANO	LEONOR DE AZEVEDO SANTA ROSA	JARDIM CAICARA	Poste Enel	Rua	Vapor Metalico	250 Lum. Aberta	1	-22.884114	-42.0313
1939638	"1617240401"	URBANO	INDIA	JARDIM CAICARA	Poste Enel	Rua	Vapor Metalico	250 Lum. Aberta	1	-22.884443	-42.031145
1939639	"1617240401"	URBANO	INDIA	JARDIM CAICARA	Poste Enel	Rua	Vapor Metalico	250 Lum. Aberta	1	-22.884714	-42.030984
1939650	"1617240401"	URBANO	ROBERTO SILVEIRA	JARDIM CAICARA	Poste Enel	Rua	Vapor Metalico	250 Lum. Aberta	1	-22.885529	-42.032301
1939651	"1617240401"	URBANO	INDIA	JARDIM CAICARA	Poste Enel	Travessa	Vapor Metalico	250 Lum. Aberta	1	-22.885781	-42.032162
1939652	"1617240401"	URBANO	INDIA	JARDIM CAICARA	Poste Enel	Rua	Vapor Metalico	250 Lum. Aberta	1	-22.885901	-42.032074
1939673	"1617240401"	URBANO	DOM MANOEL	JARDIM CAICARA	Poste Enel	Rua	Vapor Metalico	250 Lum. Aberta	1	-22.888417	-42.038078
1939675	"1617240401"	URBANO	DOM MANOEL	JARDIM CAICARA	Poste Enel	Rua	Vapor Metalico	250 Lum. Aberta	1	-22.888296	-42.038696
1939676	"1617240401"	URBANO	FRANCA	JARDIM CAICARA	Poste Enel	Rua	Vapor Metalico	250 Lum. Aberta	1	-22.888255	-42.038958
1939677	"1617240401"	URBANO	FRANCA	JARDIM CAICARA	Poste Enel	Rua	Vapor Metalico	250 Lum. Aberta	1	-22.888265	-42.039213
1939680	"1617240401"	URBANO	FRANCA	JARDIM CAICARA	Poste Enel	Travessa	Vapor Metalico	250 Lum. Aberta	1	-22.887645	-42.039337
1939681	"1617240401"	URBANO	MARIA ASSUNCAO AZEVEDO	JARDIM CAICARA	Poste Enel	Travessa	Vapor Metalico	250 Lum. Aberta	1	-22.887944	-42.038594
1939683	"1617240401"	URBANO	FRANCA	JARDIM CAICARA	Poste Enel	Travessa	Vapor Metalico	250 Lum. Aberta	1	-22.887596	-42.038339
1939684	"1617240401"	URBANO	EUGENIO MARQUES	JARDIM CAICARA	Poste Enel	Travessa	Vapor Metalico	250 Lum. Aberta	1	-22.887831	-42.038217
1939686	"1617240401"	URBANO	FRANCA	JARDIM CAICARA	Poste Enel	Travessa	Vapor Metalico	250 Lum. Aberta	1	-22.887456	-42.038052
1939687	"1617240401"	URBANO	FRANCA	JARDIM CAICARA	Poste Enel	Travessa	Vapor Metalico	250 Lum. Aberta	1	-22.887505	-42.037578
1939690	"1617240401"	URBANO	FRANCA	JARDIM CAICARA	Poste Enel	Travessa	Vapor Metalico	250 Lum. Aberta	1	-22.88734	-42.037306
1939691	"1617240401"	URBANO	FRANCA	JARDIM CAICARA	Poste Enel	Rua	Vapor Metalico	250 Lum. Aberta	1	-22.886962	-42.0372
1939698	"1617240401"	URBANO	FRANCA	JARDIM CAICARA	Poste Enel	Travessa	Vapor Metalico	250 Lum. Aberta	1	-22.888215	-42.039563
1939699	"1617240401"	URBANO	FRANCA	JARDIM CAICARA	Poste Enel	Travessa	Vapor Metalico	250 Lum. Aberta	1	-22.888553	-42.039819
1939702	"1617240401"	URBANO	JOSE FERREIRA	JARDIM CAICARA	Poste Enel	Travessa	Vapor Metalico	250 Lum. Aberta	1	-22.888311	-42.040278
1939703	"1617240401"	URBANO	PORTUGAL	JARDIM CAICARA	Poste Enel	Travessa	Vapor Metalico	250 Lum. Aberta	1	-22.888654	-42.040163
1939704	"1617240401"	URBANO	PORTUGAL	JARDIM CAICARA	Poste Enel	Travessa	Vapor Metalico	250 Lum. Aberta	1	-22.88893	-42.040222
1939705	"1617240401"	URBANO	PORTUGAL	JARDIM CAICARA	Poste Enel	Travessa	Vapor Metalico	250 Lum. Aberta	1	-22.888405	-42.040406
1939706	"1617240401"	URBANO	PEREIRA DE SOUZA	JARDIM CAICARA	Poste Enel	Travessa	Vapor Metalico	250 Lum. Aberta	1	-22.888685	-42.040478
1939707	"1617240401"	URBANO	PEREIRA DE SOUZA	JARDIM CAICARA	Poste Enel	Travessa	Vapor Metalico	250 Lum. Aberta	1	-22.888916	-42.040373
1939715	"1617240401"	URBANO	VOVO MARIA HELENA	JARDIM CAICARA	Poste Enel	Travessa	Vapor Metalico	250 Lum. Aberta	1	-22.889451	-42.040971
1939716	"1617240401"	URBANO	VOVO MARIA HELENA	JARDIM CAICARA	Poste Enel	Travessa	Vapor Metalico	250 Lum. Aberta	1	-22.889706	-42.040826
1939717	"1617240401"	URBANO	FRANCA	JARDIM CAICARA	Poste Enel	Travessa	Vapor Metalico	250 Lum. Aberta	1	-22.888569	-42.041277
1939718	"1617240401"	URBANO	FRANCA	JARDIM CAICARA	Poste Enel	Travessa	Vapor Metalico	250 Lum. Aberta	1	-22.888759	-42.041202
1939721	"1617240401"	URBANO	ELPIDIO BARBOSA GUIMARAES	JARDIM CAICARA	Poste Enel	Travessa	Vapor Metalico	250 Lum. Aberta	1	-22.888795	-42.041573
1939722	"1617240401"	URBANO	ELPIDIO BARBOSA GUIMARAES	JARDIM CAICARA	Poste Enel	Travessa	Vapor Metalico	250 Lum. Aberta	1	-22.888979	-42.041494
2197830	"5464160604"	URBANO	DIMAS TEIXEIRA	PORTO DO CARRO	Poste Enel	Rua	Vapor Metalico	250 Lum. Aberta	1	-22.84974	-42.036751
2197829	"5464160604"	URBANO	DIMAS TEIXEIRA	PORTO DO CARRO	Poste Enel	Rua	Vapor Metalico	250 Lum. Aberta	1	-22.849987	-42.036797
2197828	"5464160604"	URBANO	DIMAS TEIXEIRA	PORTO DO CARRO	Poste Enel	Rua	Vapor Metalico	250 Lum. Aberta	1	-22.850271	-42.036912
1949675	"1617250401"	URBANO	JOSE CUPERTINIO SANTANA	PARQUE BURLE	Poste Enel	Rua	Vapor Metalico	250 Lum. Fechada	1	-22.890147	-42.041295
1949676	"1617250401"	URBANO	GRECIA	PARQUE BURLE	Poste Enel	Rua	Vapor Metalico	250 Lum. Fechada	1	-22.889769	-42.041169
1949677	"1617250401"	URBANO	GRECIA	PARQUE BURLE	Poste Enel	Rua	Vapor Metalico	250 Lum. Fechada	1	-22.889392	-42.041126
1949678	"1617250401"	URBANO	GRECIA	PARQUE BURLE	Poste Enel	Rua	Vapor Metalico	250 Lum. Fechada	1	-22.889103	-42.041048
1949683	"1617250401"	URBANO	MARCLIO DIAS	PARQUE BURLE	Poste Enel	Rua	Vapor Metalico	250 Lum. Fechada	1	-22.890177	-42.038034
1949684	"1617250401"	URBANO	MARCLIO DIAS	PARQUE BURLE	Poste Enel	Rua	Vapor Metalico	250 Lum. Fechada	1	-22.890114	

1969097	"5167020501"	URBANO	MANDACARU	NOVO PORTINHO	Poste Enel	Rua	Vapor Metalico	250 Lum.	Fechada	1	-22,879861	-42,025049
1969098	"5167020501"	URBANO	MANDACARU	NOVO PORTINHO	Poste Enel	Rua	Vapor Metalico	250 Lum.	Fechada	1	-22,880006	-42,025027
1969102	"5167020501"	URBANO	MANDACARU	NOVO PORTINHO	Poste Enel	Vila	Vapor Metalico	250 Lum.	Fechada	1	-22,879757	-42,024812
1969127	"5167020501"	URBANO	SAPOTI	NOVO PORTINHO	Poste Enel	Travessa	Vapor Metalico	250 Lum.	Fechada	1	-22,878517	-42,024379
1969128	"5167020501"	URBANO	SAPOTI	NOVO PORTINHO	Poste Enel	Travessa	Vapor Metalico	250 Lum.	Fechada	1	-22,878833	-42,024469
1969129	"5167020501"	URBANO	JEQUITIBA	NOVO PORTINHO	Poste Enel	Travessa	Vapor Metalico	250 Lum.	Fechada	1	-22,879103	-42,024455
1969130	"5167020501"	URBANO	JEQUITIBA	NOVO PORTINHO	Poste Enel	Travessa	Vapor Metalico	250 Lum.	Fechada	1	-22,879408	-42,024631
1969131	"5167020501"	URBANO	JEQUITIBA	NOVO PORTINHO	Poste Enel	Travessa	Vapor Metalico	250 Lum.	Fechada	1	-22,879326	-42,024861
1969133	"5167020501"	URBANO	JEQUITIBA	NOVO PORTINHO	Poste Enel	Travessa	Vapor Metalico	250 Lum.	Fechada	1	-22,879145	-42,024606
1972452	"4401050301"	URBANO	AGUAPE	NOVO PORTINHO	Poste Enel	Rua	Vapor Metalico	250 Lum.	Aberta	1	-22,875757	-42,026954
1972476	"4401050301"	URBANO	SAO DIMAS	VILA BLANCHE	Poste Enel	Rua	Vapor Metalico	250 Lum.	Aberta	1	-22,870206	-42,030856
1972477	"4401050301"	URBANO	SAO DIMAS	VILA BLANCHE	Poste Enel	Rua	Vapor Metalico	250 Lum.	Aberta	1	-22,870051	-42,031021
1972522	"4401050301"	URBANO	SUL	VILA BLANCHE	Poste Enel	Rua	Vapor Metalico	250 Lum.	Fechada	1	-22,874311	-42,030136
1972552	"4401050301"	URBANO	ANTONIO FRANCISCO FERREIRA	VILA BLANCHE	Poste Enel	Rua	Vapor Metalico	250 Lum.	Fechada	1	-22,873274	-42,029757
1972557	"4401050301"	URBANO	ANTONIO FRANCISCO FERREIRA	VILA BLANCHE	Poste Enel	Rua	Vapor Metalico	250 Lum.	Fechada	1	-22,873001	-42,030579
1972559	"4401050301"	URBANO	DO NORTE	VILA BLANCHE	Poste Enel	Rua	Vapor Metalico	250 Lum.	Fechada	1	-22,872862	-42,030377
1974081	"5167030401"	URBANO	DA RESTINGA	FOGUETE	Poste Enel	Rua	Vapor Metalico	250 Lum.	Fechada	1	-22,872699	-42,030124
1974082	"5167030401"	URBANO	DA RESTINGA	FOGUETE	Poste Enel	Rua	Vapor Metalico	250 Lum.	Fechada	1	-22,881114	-42,028991
1974083	"5167030401"	URBANO	DA RESTINGA	FOGUETE	Poste Enel	Rua	Vapor Metalico	250 Lum.	Fechada	1	-22,880907	-42,028959
1974084	"5167030401"	URBANO	DA RESTINGA	FOGUETE	Poste Enel	Rua	Vapor Metalico	250 Lum.	Fechada	1	-22,880648	-42,029007
1974098	"5167030401"	URBANO	DOS METEORITOS	FOGUETE	Poste Enel	Rua	Vapor Metalico	250 Lum.	Fechada	1	-22,880779	-42,027782
1974100	"5167030401"	URBANO	DOS METEORITOS	FOGUETE	Poste Enel	Rua	Vapor Metalico	250 Lum.	Fechada	1	-22,880333	-42,027921
1974101	"5167030401"	URBANO	DOS METEORITOS	FOGUETE	Poste Enel	Rua	Vapor Metalico	250 Lum.	Fechada	1	-22,880401	-42,028178
1974102	"5167030401"	URBANO	DOS METEORITOS	FOGUETE	Poste Enel	Rua	Vapor Metalico	250 Lum.	Fechada	1	-22,880694	-42,028111
1974103	"5167030401"	URBANO	DOS ASTROS	FOGUETE	Poste Enel	Rua	Vapor Metalico	250 Lum.	Fechada	1	-22,880929	-42,028039
1974126	"5167030401"	URBANO	DA RESTINGA	FOGUETE	Poste Enel	Rua	Vapor Metalico	250 Lum.	Aberta	1	-22,879556	-42,027509
1974132	"5167030401"	URBANO	DA RESTINGA	FOGUETE	Poste Cliente	Rua	Vapor Metalico	250 Lum.	Fechada	1	-22,880018	-42,027179
1974132	"5167030401"	URBANO	DA RESTINGA	FOGUETE	Poste Cliente	Rua	Vapor Metalico	250 Lum.	Fechada	1	-22,880018	-42,027179
1974133	"5167030401"	URBANO	DA RESTINGA	FOGUETE	Poste Cliente	Rua	Vapor Metalico	250 Lum.	Fechada	1	-22,880031	-42,027306
1974133	"5167030401"	URBANO	DA RESTINGA	FOGUETE	Poste Cliente	Rua	Vapor Metalico	250 Lum.	Fechada	1	-22,880031	-42,027306
1974133	"5167030401"	URBANO	DA RESTINGA	FOGUETE	Poste Cliente	Rua	Vapor Metalico	250 Lum.	Fechada	1	-22,880031	-42,027306
1974134	"5167030401"	URBANO	DA RESTINGA	FOGUETE	Poste Cliente	Rua	Vapor Metalico	250 Lum.	Aberta	1	-22,879704	-42,028038
1974137	"5167030401"	URBANO	DA RESTINGA	FOGUETE	Poste Enel	Rua	Vapor Metalico	250 Lum.	Aberta	1	-22,879718	-42,028097
1974151	"5167030401"	URBANO	DOS COQUEIROS	FOGUETE	Poste Enel	Travessa	Vapor Metalico	250 Lum.	Fechada	1	-22,880081	-42,028414
1974156	"5167030401"	URBANO	DOS COQUEIROS	FOGUETE	Poste Cliente	Rua	Vapor Metalico	250 Lum.	Fechada	1	-22,880681	-42,030596
1974157	"5167030401"	URBANO	DOS COQUEIROS	FOGUETE	Poste Cliente	Rua	Vapor Metalico	250 Lum.	Fechada	1	-22,880462	-42,030526
1974158	"5167030401"	URBANO	DOS COQUEIROS	FOGUETE	Poste Cliente	Rua	Vapor Metalico	250 Lum.	Fechada	1	-22,880213	-42,030464
1974159	"5167030401"	URBANO	DOS COQUEIROS	FOGUETE	Poste Cliente	Rua	Vapor Metalico	250 Lum.	Fechada	1	-22,879953	-42,030388
1974163	"5167030401"	URBANO	VENUS	FOGUETE	Poste Enel	Rua	Vapor Metalico	250 Lum.	Fechada	1	-22,880901	-42,031344
1974164	"5167030401"	URBANO	VENUS	FOGUETE	Poste Enel	Rua	Vapor Metalico	250 Lum.	Fechada	1	-22,880526	-42,031242
1974165	"5167030401"	URBANO	VENUS	FOGUETE	Poste Enel	Rua	Vapor Metalico	250 Lum.	Fechada	1	-22,880209	-42,031139
1974166	"5167030401"	URBANO	VENUS	FOGUETE	Poste Enel	Rua	Vapor Metalico	250 Lum.	Fechada	1	-22,879898	-42,031039
1974167	"5167030401"	URBANO	VENUS	FOGUETE	Poste Enel	Rua	Vapor Metalico	250 Lum.	Fechada	1	-22,879535	-42,030909
1974168	"5167030401"	URBANO	DO SOL	FOGUETE	Poste Enel	Rua	Vapor Metalico	250 Lum.	Fechada	1	-22,879079	-42,030772
1974169	"5167030401"	URBANO	DO SOL	FOGUETE	Poste Enel	Rua	Vapor Metalico	250 Lum.	Fechada	1	-22,878913	-42,030798
1974170	"5167030401"	URBANO	DO SOL	FOGUETE	Poste Enel	Rua	Vapor Metalico	250 Lum.	Fechada	1	-22,878581	-42,030717
1974171	"5167030401"	URBANO	DO SOL	FOGUETE	Poste Enel	Rua	Vapor Metalico	250 Lum.	Fechada	1	-22,878233	-42,030602
1974172	"5167030401"	URBANO	DO SOL	FOGUETE	Poste Enel	Rua	Vapor Metalico	250 Lum.	Fechada	1	-22,877904	-42,030512
1974173	"5167030401"	URBANO	DO SOL	FOGUETE	Poste Enel	Rua	Vapor Metalico	250 Lum.	Fechada	1	-22,877542	-42,030396
1974174	"5167030401"	URBANO	MARTE	FOGUETE	Poste Enel	Rua	Vapor Metalico	250 Lum.	Fechada	1	-22,877318	-42,030077
1974175	"5167030401"	URBANO	MARTE	FOGUETE	Poste Enel	Rua	Vapor Metalico	250 Lum.	Fechada	1	-22,877538	-42,031066
1974176	"5167030401"	URBANO	MARTE	FOGUETE	Poste Enel	Rua	Vapor Metalico	250 Lum.	Fechada	1	-22,877806	-42,031126
1974177	"5167030401"	URBANO	MARTE	FOGUETE	Poste Enel	Rua	Vapor Metalico	250 Lum.	Fechada	1	-22,878172	-42,031241
1974178	"5167030401"	URBANO	MARTE	FOGUETE	Poste Enel	Rua	Vapor Metalico	250 Lum.	Fechada	1	-22,878435	-42,031322
1974179	"5167030401"	URBANO	MARTE	FOGUETE	Poste Enel	Rua	Vapor Metalico	250 Lum.	Fechada	1	-22,878787	-42,031373
1974180	"5167030401"	URBANO	MARTE	FOGUETE	Poste Enel	Rua	Vapor Metalico	250 Lum.	Fechada	1	-22,879089	-42,031496
2197614	"5464150608"	URBANO	JOAQUIM MELO JUNIOR	JARDIM OLINDA	Poste Enel	Rua	Vapor Metalico	250 Lum.	Aberta	1	-22,881177	-42,050981
1974202	"5167030401"	URBANO	DOS PINHEIROS	FOGUETE	Poste Cliente	Avenida	Vapor Metalico	250 Lum.	Fechada	1	-22,881723	-42,029555
1974202	"5167030401"	URBANO	DOS PINHEIROS	FOGUETE	Poste Cliente	Avenida	Vapor Metalico	250 Lum.	Fechada	1	-22,881723	-42,029555
1974203	"5167030401"	URBANO	DOS PINHEIROS	FOGUETE	Poste Cliente	Avenida	Vapor Metalico	250 Lum.	Fechada	1	-22,881901	-42,029486
1974203	"5167030401"	URBANO	DOS PINHEIROS	FOGUETE	Poste Cliente	Avenida	Vapor Metalico	250 Lum.	Fechada	1	-22,881901	-42,029486
1974204	"5167030401"	URBANO	DOS PINHEIROS	FOGUETE	Poste Cliente	Avenida	Vapor Metalico	250 Lum.	Fechada	1	-22,882127	-42,029533
1974204	"5167030401"	URBANO	DOS PINHEIROS	FOGUETE	Poste Cliente	Avenida	Vapor Metalico	250 Lum.	Fechada	1	-22,882127	-42,029533
1974240	"5167030401"	URBANO	RJ-140	FOGUETE	Poste Enel	Rua	Vapor Metalico	250 Lum.	Aberta	1	-22,883372	-42,027134
1974241	"5167030401"	URBANO	RJ-140	FOGUETE	Poste Enel	Rua	Vapor Metalico	250 Lum.	Aberta	1	-22,883741	-42,026945
1975642	"5464030501"	URBANO	RJ-140	FOGUETE	Poste Enel	Avenida	Vapor Metalico	250 Lum.	Fechada	1	-22,918759	-42,037719
1975643	"5464030501"	URBANO	RJ-140	FOGUETE	Poste Enel	Avenida	Vapor Metalico	250 Lum.	Fechada	1	-22,918907	-42,037865
1975644	"5464030501"	URBANO	RJ-140	FOGUETE	Poste Enel	Avenida	Vapor Metalico	250 Lum.	Fechada	1	-22,919039	-42,038025
1975645	"5464030501"	URBANO	RJ-140	FOGUETE	Poste Enel	Avenida	Vapor Metalico	250 Lum.	Fechada	1	-22,918732	-42,038044
1975646	"5464030501"	URBANO	RJ-140	FOGUETE	Poste Enel	Avenida	Vapor Metalico	250 Lum.	Fechada	1	-22,918645	-42,038482
1975647	"5464030501"	URBANO	RJ-140	FOGUETE	Poste Enel	Rua	Vapor Metalico	250 Lum.	Fechada	1	-22,918562	-42,038563
1975648	"5464030501"	URBANO	RJ-140	FOGUETE	Poste Enel	Rua	Vapor Metalico	250 Lum.	Fechada	1	-22,918253	-42,038511
1975649	"5464030501"	URBANO	RJ-140	FOGUETE	Poste Enel	Rua	Vapor Metalico	250 Lum.	Fechada	1	-22,917933	-42,038419
1975650	"5464030501"	URBANO	RJ-140	FOGUETE	Poste Enel	Rua	Vapor Metalico	250 Lum.	Fechada	1	-22,917626	-42,038394
1975651	"5464030501"	URBANO	RJ-140	FOGUETE	Poste Enel	Rua	Vapor Metalico	250 Lum.	Fechada	1	-22,918215	-42,039221
1975653	"5464030501"	URBANO	RJ-140	FOGUETE	Poste Enel	Avenida	Vapor Metalico	250 Lum.	Aberta	1	-22,919295	-42,039584
1975654	"5464030501"	URBANO	RJ-140	FOGUETE	Poste Enel	Avenida	Vapor Metalico	250 Lum.	Aberta	1	-22,919364	-42,039281
1975657	"5464030501"	URBANO	RJ-140	FOGUETE	Poste Enel	Avenida	Vapor Metalico	250 Lum.	Aberta	1	-22,919332	-42,038271
1975658	"5464030501"	URBANO	RJ-140	FOGUETE	Poste Enel	Avenida	Vapor Metalico	250 Lum.	Aberta	1	-22,919543	-42,038861
1975659	"5464030501"	URBANO	RJ-140	FOGUETE	Poste Enel	Avenida	Vapor Metalico	250 Lum.	Aberta	1	-22,919518	-42,038815
1975660	"5464030501"	URBANO	RJ-140	FOGUETE	Poste Enel	Avenida	Vapor Metalico	250 Lum.	Aberta	1	-22,919658	-42,037689
1975668	"5464030501"	URBANO	RJ-140	FOGUETE	Poste Enel	Rua	Vapor Metalico	250 Lum.	Aberta	1	-22,920182	-42,039141
1975669	"5464030501"	URBANO	RJ-140	FOGUETE	Poste Enel	Rua	Vapor Metalico	250 Lum.	Aberta	1	-22,920377	-42,039322
1975670	"5464030501"	URBANO	RJ-140	FOGUETE	Poste Enel	Rua	Vapor Metalico	250 Lum.	Aberta	1	-22,920786	-42,039755
1975671	"5464030501"	URBANO	RJ-140	FOGUETE	Poste Enel	Rua	Vapor Metalico	250 Lum.	Aberta	1	-22,921013	-42,039983
1975672	"5464030501"	URBANO	RJ-140	FOGUETE	Poste Enel	Rua	Vapor Metalico	250 Lum.	Aberta	1	-22,921204	-42,040214
1975673	"5464030501"	URBANO	RJ-140	FOGUETE	Poste Enel	Rua	Vapor Metalico	250 Lum.	Aberta	1	-22,921745	-42,040461
1975674	"5464030501"	URBANO	RJ-140	FOGUETE	Poste Enel	Rua	Vapor Metalico	250 Lum.	Aberta	1	-22,922456	-42,040504
1975675	"5464030501"	URBANO	RJ-140	FOGUETE	Poste Enel	Rua	Vapor Metalico	250 Lum.	Aberta	1	-22,922785	-42,040529
1975676	"5464030501"	URBANO	RJ-140	FOGUETE	Poste Enel	Rua	Vapor Metalico	250 Lum.	Aberta	1	-22,923372	-42,040566
1975677	"5464030501"	URBANO	RJ-140	FOGUETE	Poste Enel	Rua	Vapor Metalico	250 Lum.	Aberta	1	-22,923729	-42,040594
1975678	"5464030501"	URBANO	RJ-140	FOGUETE	Poste Cliente	Rua	Vapor Metalico	250 Lum.	Fechada	1	-22,923701	-42,040669
1975679	"5464030501"	URBANO	RJ-140	FOGUETE	Poste Cliente	Rua	Vapor Metalico	250 Lum.	Fechada	1	-22,923413	-42,040646
1975681	"5464030501"	URBANO	RJ-140	FOGUETE	Poste Cliente	Rua	Vapor Metalico	250				

2000516	"4401050801"	URBANO	JORGE LOSSIO	VIA NOVA	Poste Enel	Rua	Vapor Metalico	250 Lum.	Aberta	1	-22.86128	-41.994023
2000517	"4401050801"	URBANO	JORGE LOSSIO	VIA NOVA	Poste Enel	Rua	Vapor Metalico	250 Lum.	Aberta	1	-22.861514	-41.9939
2000526	"4401050801"	URBANO	FRANCISCO PARANHOS	VIA NOVA	Poste Enel	Rua	Vapor Metalico	250 Lum.	Aberta	1	-22.86008	-41.993101
2000530	"4401050801"	URBANO	FRANCISCO PARANHOS	VIA NOVA	Poste Enel	Rua	Vapor Metalico	250 Lum.	Aberta	1	-22.859947	-41.991835
2000546	"4401050801"	URBANO	ANIBAL AMAADOR DO VALLE	VIA NOVA	Poste Enel	Rua	Vapor Metalico	250 Lum.	Aberta	1	-22.857598	-41.993178
2000557	"4401050801"	URBANO	ALITA DO VALLE	VIA NOVA	Poste Enel	Travessa	Vapor Metalico	250 Lum.	Aberta	1	-22.859326	-41.996691
2000563	"4401050801"	URBANO	JORGE LOSSIO	CENTRO	Poste Enel	Rua	Vapor Metalico	250 Lum.	Aberta	1	-22.860131	-41.99741
2000626	"4401050801"	URBANO	DOS COMETAS	CENTRO	Poste Enel	Rua	Vapor Metalico	250 Lum.	Aberta	1	-22.85939	-41.994036
2000866	"5167080501"	URBANO	RAUL VEIGA	CENTRO	Poste Enel	Rua	Vapor Metalico	250 Lum.	Aberta	1	-22.881414	-42.023389
2175570	"5357080617"	RURAL	PROJETADA	AGRISA	Poste Enel	Avenida	Vapor Metalico	250	Refletor	1	-22.603896	-42.154921
2001005	"5167080501"	URBANO	PROJETADA	BRAGA	Poste Enel	Travessa	Vapor Metalico	250 Lum.	Aberta	1	-22.882928	-42.018931
2001006	"5167080501"	URBANO	PROJETADA	BRAGA	Poste Enel	Travessa	Vapor Metalico	250 Lum.	Aberta	1	-22.882889	-42.018826
2001011	"5167080501"	URBANO	COSME DE SOUZA	BRAGA	Poste Enel	Travessa	Vapor Metalico	250 Lum.	Fechada	1	-22.882614	-42.019045
2001012	"5167080501"	URBANO	COSME DE SOUZA	BRAGA	Poste Enel	Rua	Vapor Metalico	250 Lum.	Fechada	1	-22.881935	-42.018424
2001013	"5167080501"	URBANO	COSME DE SOUZA	BRAGA	Poste Enel	Rua	Vapor Metalico	250 Lum.	Fechada	1	-22.882218	-42.018112
2001014	"5167080501"	URBANO	COSME DE SOUZA	BRAGA	Poste Enel	Rua	Vapor Metalico	250 Lum.	Fechada	1	-22.882403	-42.018008
2001015	"5167080501"	URBANO	COSME DE SOUZA	BRAGA	Poste Enel	Rua	Vapor Metalico	250 Lum.	Fechada	1	-22.882631	-42.018194
2001017	"5167080501"	URBANO	COSME DE SOUZA	BRAGA	Poste Enel	Rua	Vapor Metalico	250 Lum.	Fechada	1	-22.883124	-42.018119
2001018	"5167080501"	URBANO	COSME DE SOUZA	BRAGA	Poste Enel	Rua	Vapor Metalico	250 Lum.	Fechada	1	-22.883272	-42.018168
2001019	"5167080501"	URBANO	COSME DE SOUZA	BRAGA	Poste Enel	Rua	Vapor Metalico	250 Lum.	Fechada	1	-22.883449	-42.018144
2001020	"5167080501"	URBANO	PROJETADA	BRAGA	Poste Enel	Rua	Vapor Metalico	250 Lum.	Fechada	1	-22.883603	-42.018149
2001021	"5167080501"	URBANO	13 BRAGA	Poste Enel	Avenida	Vapor Metalico	250 Lum.	Fechada	1	-22.883928	-42.017194	
2001022	"5167080501"	URBANO	13 BRAGA	Poste Enel	Avenida	Vapor Metalico	250 Lum.	Fechada	1	-22.884178	-42.017591	
2001023	"5167080501"	URBANO	13 BRAGA	Poste Enel	Avenida	Vapor Metalico	250 Lum.	Fechada	1	-22.884131	-42.017672	
2001024	"5167080501"	URBANO	13 BRAGA	Poste Cliente	Avenida	Vapor Metalico	250 Lum.	Fechada	1	-22.883754	-42.018146	
2001024	"5167080501"	URBANO	13 BRAGA	Poste Cliente	Avenida	Vapor Metalico	250 Lum.	Fechada	1	-22.883754	-42.018146	
2001024	"5167080501"	URBANO	13 BRAGA	Poste Cliente	Avenida	Vapor Metalico	250 Lum.	Fechada	1	-22.883754	-42.018146	
2001025	"5167080501"	URBANO	13 BRAGA	Poste Cliente	Avenida	Vapor Metalico	250 Lum.	Fechada	1	-22.883939	-42.017983	
2001025	"5167080501"	URBANO	13 BRAGA	Poste Cliente	Avenida	Vapor Metalico	250 Lum.	Fechada	1	-22.883939	-42.017983	
2001025	"5167080501"	URBANO	13 BRAGA	Poste Cliente	Avenida	Vapor Metalico	250 Lum.	Fechada	1	-22.883939	-42.017983	
2001026	"5167080501"	URBANO	7 BRAGA	Poste Cliente	Avenida	Vapor Metalico	250 Lum.	Fechada	1	-22.88427	-42.017626	
2001026	"5167080501"	URBANO	7 BRAGA	Poste Cliente	Avenida	Vapor Metalico	250 Lum.	Fechada	1	-22.88427	-42.017626	
2001026	"5167080501"	URBANO	7 BRAGA	Poste Cliente	Avenida	Vapor Metalico	250 Lum.	Fechada	1	-22.88427	-42.017626	
2001027	"5167080501"	URBANO	PROJETADA	BRAGA	Poste Cliente	Avenida	Vapor Metalico	250 Lum.	Fechada	1	-22.884124	-42.017397
2001027	"5167080501"	URBANO	PROJETADA	BRAGA	Poste Cliente	Avenida	Vapor Metalico	250 Lum.	Fechada	1	-22.884124	-42.017397
2001027	"5167080501"	URBANO	PROJETADA	BRAGA	Poste Cliente	Avenida	Vapor Metalico	250 Lum.	Fechada	1	-22.884124	-42.017397
2001027	"5167080501"	URBANO	PROJETADA	BRAGA	Poste Cliente	Avenida	Vapor Metalico	250 Lum.	Fechada	1	-22.884124	-42.017397
2001027	"5167080501"	URBANO	PROJETADA	BRAGA	Poste Cliente	Avenida	Vapor Metalico	250 Lum.	Fechada	1	-22.884124	-42.017397
2001027	"5167080501"	URBANO	PROJETADA	BRAGA	Poste Cliente	Avenida	Vapor Metalico	250 Lum.	Fechada	1	-22.884124	-42.017397
2001051	"5167080501"	URBANO	7 JARDIM NAUTILUS	Poste Enel	Rua	Vapor Metalico	250 Lum.	Fechada	1	-22.883612	-42.018011	
2001130	"5167080501"	URBANO	JOSE LOYOLA	RECANTO DAS DUNAS	Poste Cliente	Rua	Vapor Metalico	250 Lum.	Fechada	1	-22.881931	-42.021649
2001130	"5167080501"	URBANO	JOSE LOYOLA	RECANTO DAS DUNAS	Poste Cliente	Rua	Vapor Metalico	250 Lum.	Fechada	1	-22.881931	-42.021649
2001131	"5167080501"	URBANO	JOSE LOYOLA	RECANTO DAS DUNAS	Poste Cliente	Rua	Vapor Metalico	250 Lum.	Fechada	1	-22.881832	-42.021444
2001131	"5167080501"	URBANO	JOSE LOYOLA	RECANTO DAS DUNAS	Poste Cliente	Rua	Vapor Metalico	250 Lum.	Fechada	1	-22.881832	-42.021444
2002560	"5464080503"	URBANO	PANAMA	RECANTO DAS DUNAS	Poste Enel	Rua	Vapor Metalico	250 Lum.	Aberta	1	-22.900498	-42.037786
2002698	"5464080503"	URBANO	DOMINGOS RIBEIRO	PASSAGEM	Poste Enel	Rua	Vapor Metalico	250 Lum.	Aberta	1	-22.903663	-42.046501
2002699	"5464080503"	URBANO	DOMINGOS RIBEIRO	PASSAGEM	Poste Enel	Rua	Vapor Metalico	250 Lum.	Aberta	1	-22.903747	-42.046884
2002700	"5464080503"	URBANO	DOMINGOS RIBEIRO	PASSAGEM	Poste Enel	Rua	Vapor Metalico	250 Lum.	Aberta	1	-22.904087	-42.046981
2002703	"5464080503"	URBANO	HILTON MASSA	PASSAGEM	Poste Enel	Rua	Vapor Metalico	250 Lum.	Aberta	1	-22.905106	-42.046779
2002704	"5464080503"	URBANO	HILTON MASSA	PASSAGEM	Poste Enel	Rua	Vapor Metalico	250 Lum.	Aberta	1	-22.905554	-42.046701
2002705	"5464080503"	URBANO	HILTON MASSA	PASSAGEM	Poste Enel	Rua	Vapor Metalico	250 Lum.	Aberta	1	-22.905905	-42.046508
2002707	"5464080503"	URBANO	BARAO DO RIO BRANCO	PASSAGEM	Poste Enel	Rua	Vapor Metalico	250 Lum.	Aberta	1	-22.905989	-42.047141
2002709	"5464080503"	URBANO	BARAO DO RIO BRANCO	PASSAGEM	Poste Enel	Rua	Vapor Metalico	250 Lum.	Aberta	1	-22.905908	-42.047799
2002710	"5464080503"	URBANO	BARAO DO RIO BRANCO	PASSAGEM	Poste Enel	Rua	Vapor Metalico	250 Lum.	Aberta	1	-22.905889	-42.048177
2002711	"5464080503"	URBANO	BARAO DO RIO BRANCO	PASSAGEM	Poste Enel	Rua	Vapor Metalico	250 Lum.	Aberta	1	-22.905861	-42.048495
2002712	"5464080503"	URBANO	BARAO DO RIO BRANCO	PASSAGEM	Poste Enel	Rua	Vapor Metalico	250 Lum.	Aberta	1	-22.905888	-42.048794
2002713	"5464080503"	URBANO	MANOEL FRANCISCO VALENTIM	PASSAGEM	Poste Enel	Rua	Vapor Metalico	250 Lum.	Aberta	1	-22.905886	-42.049083
2002714	"5464080503"	URBANO	MANOEL FRANCISCO VALENTIM	PASSAGEM	Poste Enel	Rua	Vapor Metalico	250 Lum.	Aberta	1	-22.905875	-42.049334
2002715	"5464080503"	URBANO	MANOEL FRANCISCO VALENTIM	PASSAGEM	Poste Enel	Rua	Vapor Metalico	250 Lum.	Aberta	1	-22.905883	-42.049651
2002716	"5464080503"	URBANO	MAESTRO CLODOMIRO GUIMARAES DE OLIVEIRA	PASSAGEM	Poste Enel	Rua	Vapor Metalico	250 Lum.	Aberta	1	-22.90584	-42.049986
2002717	"5464080503"	URBANO	MAESTRO CLODOMIRO GUIMARAES DE OLIVEIRA	PASSAGEM	Poste Enel	Rua	Vapor Metalico	250 Lum.	Aberta	1	-22.905848	-42.050374
2002718	"5464080503"	URBANO	MAESTRO CLODOMIRO GUIMARAES DE OLIVEIRA	PASSAGEM	Poste Enel	Rua	Vapor Metalico	250 Lum.	Aberta	1	-22.905853	-42.050664
2002719	"5464080503"	URBANO	MAESTRO CLODOMIRO GUIMARAES DE OLIVEIRA	PASSAGEM	Poste Enel	Rua	Vapor Metalico	250 Lum.	Aberta	1	-22.905854	-42.051014
2002720	"5464080503"	URBANO	MAESTRO CLODOMIRO GUIMARAES DE OLIVEIRA	PASSAGEM	Poste Enel	Rua	Vapor Metalico	250 Lum.	Aberta	1	-22.905833	-42.051399
2002721	"5464080503"	URBANO	MAESTRO CLODOMIRO GUIMARAES DE OLIVEIRA	PASSAGEM	Poste Enel	Rua	Vapor Metalico	250 Lum.	Aberta	1	-22.905849	-42.051763
2002722	"5464080503"	URBANO	MANOEL FRANCISCO VALENTIM	PASSAGEM	Poste Enel	Rua	Vapor Metalico	250 Lum.	Aberta	1	-22.905843	-42.052128
2002723	"5464080503"	URBANO	MANOEL FRANCISCO VALENTIM	PASSAGEM	Poste Enel	Rua	Vapor Metalico	250 Lum.	Aberta	1	-22.905808	-42.052481
2002724	"5464080503"	URBANO	MANOEL FRANCISCO VALENTIM	PASSAGEM	Poste Enel	Rua	Vapor Metalico	250 Lum.	Aberta	1	-22.905835	-42.052722
2002725	"5464080503"	URBANO	MESTRE VIVIM	PASSAGEM	Poste Enel	Rua	Vapor Metalico	250 Lum.	Aberta	1	-22.905633	-42.051414
2002726	"5464080503"	URBANO	MESTRE VIVIM	PASSAGEM	Poste Enel	Rua	Vapor Metalico	250 Lum.	Aberta	1	-22.905383	-42.051145
2002727	"5464080503"	URBANO	MESTRE VIVIM	PASSAGEM	Poste Enel	Rua	Vapor Metalico	250 Lum.	Aberta	1	-22.905101	-42.0508
2002728	"5464080503"	URBANO	MESTRE VIVIM	PASSAGEM	Poste Enel	Rua	Vapor Metalico	250 Lum.	Aberta	1	-22.904952	-42.050616
2002729	"5464080503"	URBANO	MESTRE VIVIM	PASSAGEM	Poste Enel	Rua	Vapor Metalico	250 Lum.	Aberta	1	-22.904837	-42.050411
2002730	"5464080503"	URBANO	MESTRE VIVIM	PASSAGEM	Poste Enel	Rua	Vapor Metalico	250 Lum.	Aberta	1	-22.904643	-42.050206
2002731	"5464080503"	URBANO	DA LIBERDADE	PASSAGEM	Poste Enel	Rua	Vapor Metalico	250 Lum.	Aberta	1	-22.904409	-42.049912
2002732	"5464080503"	URBANO	DA LIBERDADE	PASSAGEM	Poste Enel	Rua	Vapor Metalico	250 Lum.	Aberta	1	-22.904175	-42.049612
2002734	"5464080503"	URBANO	DA LIBERDADE	PASSAGEM	Poste Enel	Rua	Vapor Metalico	250 Lum.	Aberta	1	-22.903717	-42.049016
2002735	"5464080503"	URBANO	MANOEL FRANCISCO VALENTIM	PASSAGEM	Poste Enel	Rua	Vapor Metalico	250 Lum.	Aberta	1	-22.903448	-42.048753
2002736	"5464080503"	URBANO	MANOEL FRANCISCO VALENTIM	PASSAGEM	Poste Enel	Rua	Vapor Metalico	250 Lum.	Aberta	1	-22.903306	-42.048595
2002738	"5464080503"	URBANO	MANOEL FRANCISCO VALENTIM	PASSAGEM	Poste Enel	Rua	Vapor Metalico	250 Lum.	Aberta	1	-22.903035	-42.048261
2002740	"5464080503"	URBANO	MANOEL FRANCISCO VALENTIM	PASSAGEM	Poste Enel	Rua	Vapor Metalico	250 Lum.	Aberta	1	-22.902662	-42.047848
2002741	"5464080503"	URBANO	MANOEL FRANCISCO VALENTIM	PASSAGEM	Poste Enel	Rua	Vapor Metalico	250 Lum.	Aberta	1	-22.902581	-42.047553
2002743	"5464080503"	URBANO	ELPIDIO B DOS SANTOS	PASSAGEM	Poste Enel	Rua	Vapor Metalico	250 Lum.	Aberta	1	-22.902328	-42.047352
2002744	"5464080503"	URBANO	ELPIDIO B DOS SANTOS	PASSAGEM	Poste Enel	Rua	Vapor Metalico	250 Lum.	Aberta	1	-22.90211	-42.047387
2002745	"5464080503"	URBANO	ELPIDIO B DOS SANTOS	PASSAGEM	Poste Enel	Rua	Vapor Metalico	250 Lum.	Aberta	1	-22.901882	-42.047421
2002746	"5464080503"	URBANO	ELPIDIO B DOS SANTOS	PASSAGEM	Poste Enel	Rua	Vapor Metalico	250 Lum.	Aberta	1	-22.901652	-42.047478
2002747	"5464080503"	URBANO	ADELIR MARQUES NOVELINO	PASSAGEM	Poste Enel	Rua	Vapor Metalico	250 Lum.	Aberta	1	-22.90264	-42.04731
2002748	"5464080503"	URBANO	ADELIR MARQUES NOVELINO	PASSAGEM	Poste Enel	Rua	Vapor Metalico	250 Lum.	Aberta	1	-22.902995	-42.047264
2002749	"5464080503"	URBANO	ADELIR MARQUES NOVELINO	PASSAGEM	Poste Enel	Rua	Vapor Metalico	250 Lum.	Aberta	1	-22.903255	-42.047474
2002750	"5464080503"	URBANO	PRAIA DO PONTAL	PASSAGEM	Poste Enel	Rua	Vapor Metalico	250 Lum.	Aberta	1	-22.903499	-42.047743
2002751	"5464080503"	URBANO	PRAIA DO PONTAL	PASSAGEM	Poste Enel	Rua	Vapor Metalico	250 Lum.	Aberta	1	-22.903714	-42.048073
2002752	"5464080503"	URBANO	PRAIA DO PONTAL	PASSAGEM	Poste Enel	Rua	Vapor Metalico	250 Lum.	Aberta	1	-22.903957	-42.048378
2002753	"5464080503"	URBANO	ADELIR MARQUES NOVELINO	PASSAGEM	Poste Enel	Rua	Vapor Metalico	250 Lum.	Aberta	1	-22.904124	-42.048615
2002754	"5464080503"	URBANO	ADELIR MARQUES NOVELINO	PASSAGEM	Poste Enel	Rua	Vapor Metalico	250 Lum.	Aberta	1	-22.904419	-42.048889

2011401	"5464090501"	URBANO	DIMAS TEIXEIRA	PORTO DO CARRO	Poste Enel	Rua	Vapor Metalico	250 Lum.	Aberta	1	-22.900477	-42.042623
2011402	"5464090501"	URBANO	BERNARDINO SOARES	PORTO DO CARRO	Poste Enel	Rua	Vapor Metalico	250 Lum.	Aberta	1	-22.901492	-42.043233
2011403	"5464090501"	URBANO	BERNARDINO SOARES	PORTO DO CARRO	Poste Enel	Rua	Vapor Metalico	250 Lum.	Aberta	1	-22.901237	-42.043522
2011404	"5464090501"	URBANO	BERNARDINO SOARES	PORTO DO CARRO	Poste Enel	Rua	Vapor Metalico	250 Lum.	Aberta	1	-22.900989	-42.043743
2011405	"5464090501"	URBANO	BERNARDINO SOARES	PORTO DO CARRO	Poste Enel	Rua	Vapor Metalico	250 Lum.	Aberta	1	-22.900817	-42.043831
2011406	"5464090501"	URBANO	BERNARDINO SOARES	PORTO DO CARRO	Poste Enel	Rua	Vapor Metalico	250 Lum.	Aberta	1	-22.900698	-42.043979
2011407	"5464090501"	URBANO	BERNARDINO SOARES	PORTO DO CARRO	Poste Enel	Rua	Vapor Metalico	250 Lum.	Aberta	1	-22.900453	-42.044213
2011408	"5464090501"	URBANO	BERNARDINO SOARES	PORTO DO CARRO	Poste Enel	Rua	Vapor Metalico	250 Lum.	Aberta	1	-22.900215	-42.044448
2011409	"5464090501"	URBANO	BERNARDINO SOARES	PORTO DO CARRO	Poste Enel	Rua	Vapor Metalico	250 Lum.	Aberta	1	-22.899934	-42.044712
2011410	"5464090501"	URBANO	BERNARDINO SOARES	PORTO DO CARRO	Poste Enel	Rua	Vapor Metalico	250 Lum.	Aberta	1	-22.899637	-42.044942
2011501	"5464090504"	URBANO	JONAS GARCIA	CENTRO	Poste Enel	Rua	Vapor Metalico	250 Lum.	Aberta	1	-22.839668	-42.03452
2011502	"5464090504"	URBANO	JONAS GARCIA	CENTRO	Poste Enel	Rua	Vapor Metalico	250 Lum.	Aberta	1	-22.839338	-42.034335
2011503	"5464090504"	URBANO	JONAS GARCIA	CENTRO	Poste Enel	Rua	Vapor Metalico	250 Lum.	Fechada	1	-22.840045	-42.034169
2011504	"5464090504"	URBANO	JONAS GARCIA	CENTRO	Poste Enel	Rua	Vapor Metalico	250 Lum.	Fechada	1	-22.840262	-42.034013
2011505	"5464090504"	URBANO	JONAS GARCIA	CENTRO	Poste Enel	Rua	Vapor Metalico	250 Lum.	Fechada	1	-22.840527	-42.033771
2011510	"5464090504"	URBANO	JONAS GARCIA	CENTRO	Poste Enel	Rua	Vapor Metalico	250 Lum.	Aberta	1	-22.839019	-42.033863
2011511	"5464090504"	URBANO	JONAS GARCIA	CENTRO	Poste Enel	Rua	Vapor Metalico	250 Lum.	Aberta	1	-22.838888	-42.033578
2011517	"5464090504"	URBANO	JOSE WATZI FILHO	CENTRO	Poste Enel	Rua	Vapor Metalico	250 Lum.	Aberta	1	-22.839345	-42.034271
2011520	"5464090504"	URBANO	NOSSA SENHORA DA ASSUNCAO	CENTRO	Poste Enel	Rua	Vapor Metalico	250 Lum.	Fechada	1	-22.840792	-42.033567
2011521	"5464090504"	URBANO	NOSSA SENHORA DA ASSUNCAO	CENTRO	Poste Enel	Rua	Vapor Metalico	250 Lum.	Fechada	1	-22.841043	-42.033372
2011524	"5464090504"	URBANO	FLORISMUNDO B MACHADO	CENTRO	Poste Enel	Rua	Vapor Metalico	250 Lum.	Fechada	1	-22.840824	-42.032896
2011525	"5464090504"	URBANO	FLORISMUNDO B MACHADO	CENTRO	Poste Enel	Rua	Vapor Metalico	250 Lum.	Fechada	1	-22.840678	-42.032643
2011526	"5464090504"	URBANO	FLORISMUNDO B MACHADO	CENTRO	Poste Enel	Rua	Vapor Metalico	250 Lum.	Fechada	1	-22.8405	-42.032407
2011527	"5464090504"	URBANO	FLORISMUNDO B MACHADO	CENTRO	Poste Enel	Rua	Vapor Metalico	250 Lum.	Fechada	1	-22.840327	-42.032161
2011528	"5464090504"	URBANO	MARIA N MACHADO	CENTRO	Poste Enel	Rua	Vapor Metalico	250 Lum.	Fechada	1	-22.840073	-42.031895
2011529	"5464090504"	URBANO	MARIA N MACHADO	CENTRO	Poste Enel	Rua	Vapor Metalico	250 Lum.	Fechada	1	-22.839886	-42.031662
2011530	"5464090504"	URBANO	MARIA N MACHADO	CENTRO	Poste Enel	Rua	Vapor Metalico	250 Lum.	Fechada	1	-22.839745	-42.031445
2011531	"5464090504"	URBANO	ROBERTO M MACHADO	CENTRO	Poste Enel	Rua	Vapor Metalico	250 Lum.	Fechada	1	-22.839483	-42.031136
2011532	"5464090504"	URBANO	ROBERTO M MACHADO	CENTRO	Poste Enel	Rua	Vapor Metalico	250 Lum.	Fechada	1	-22.839301	-42.030903
2011533	"5464090504"	URBANO	ROBERTO M MACHADO	CENTRO	Poste Enel	Rua	Vapor Metalico	250 Lum.	Fechada	1	-22.839208	-42.030793
2011534	"5464090504"	URBANO	ROBERTO M MACHADO	CENTRO	Poste Enel	Rua	Vapor Metalico	250 Lum.	Fechada	1	-22.839052	-42.030564
2011535	"5464090504"	URBANO	MEIRA JUNIOR	CENTRO	Poste Enel	Rua	Vapor Metalico	250 Lum.	Fechada	1	-22.838962	-42.030439
2011536	"5464090504"	URBANO	MEIRA JUNIOR	CENTRO	Poste Enel	Rua	Vapor Metalico	250 Lum.	Fechada	1	-22.839038	-42.030358
2011537	"5464090504"	URBANO	MEIRA JUNIOR	CENTRO	Poste Enel	Rua	Vapor Metalico	250 Lum.	Fechada	1	-22.839442	-42.030085
2011538	"5464090504"	URBANO	MEIRA JUNIOR	CENTRO	Poste Enel	Rua	Vapor Metalico	250 Lum.	Fechada	1	-22.839599	-42.029998
2011539	"5464090504"	URBANO	MEIRA JUNIOR	CENTRO	Poste Enel	Rua	Vapor Metalico	250 Lum.	Fechada	1	-22.839884	-42.029765
2011540	"5464090504"	URBANO	MEIRA JUNIOR	CENTRO	Poste Enel	Rua	Vapor Metalico	250 Lum.	Fechada	1	-22.840131	-42.029594
2011541	"5464090504"	URBANO	MEIRA JUNIOR	CENTRO	Poste Enel	Rua	Vapor Metalico	250 Lum.	Fechada	1	-22.840374	-42.029408
2011542	"5464090504"	URBANO	MEIRA JUNIOR	CENTRO	Poste Enel	Rua	Vapor Metalico	250 Lum.	Fechada	1	-22.84059	-42.02929
2011543	"5464090504"	URBANO	MEIRA JUNIOR	CENTRO	Poste Enel	Rua	Vapor Metalico	250 Lum.	Fechada	1	-22.840908	-42.029095
2011544	"5464090504"	URBANO	MEIRA JUNIOR	CENTRO	Poste Enel	Rua	Vapor Metalico	250 Lum.	Fechada	1	-22.841218	-42.028889
2011545	"5464090504"	URBANO	MEIRA JUNIOR	CENTRO	Poste Enel	Rua	Vapor Metalico	250 Lum.	Fechada	1	-22.841409	-42.028756
2011546	"5464090504"	URBANO	MEIRA JUNIOR	CENTRO	Poste Enel	Rua	Vapor Metalico	250 Lum.	Fechada	1	-22.841625	-42.028581
2011547	"5464090504"	URBANO	MEIRA JUNIOR	CENTRO	Poste Enel	Rua	Vapor Metalico	250 Lum.	Fechada	1	-22.841814	-42.028454
2011548	"5464090504"	URBANO	MEIRA JUNIOR	CENTRO	Poste Enel	Rua	Vapor Metalico	250 Lum.	Fechada	1	-22.842083	-42.028264
2011549	"5464090504"	URBANO	MEIRA JUNIOR	CENTRO	Poste Enel	Rua	Vapor Metalico	250 Lum.	Fechada	1	-22.842336	-42.028086
2011550	"5464090504"	URBANO	JORGE LOSSIO	JARDIM MACHADO	Poste Enel	Rua	Vapor Metalico	250 Lum.	Fechada	1	-22.842578	-42.027897
2011551	"5464090504"	URBANO	JORGE LOSSIO	JARDIM MACHADO	Poste Enel	Rua	Vapor Metalico	250 Lum.	Fechada	1	-22.842806	-42.027724
2011552	"5464090504"	URBANO	JORGE LOSSIO	JARDIM MACHADO	Poste Enel	Rua	Vapor Metalico	250 Lum.	Fechada	1	-22.843038	-42.027554
2011553	"5464090504"	URBANO	JORGE LOSSIO	JARDIM MACHADO	Poste Enel	Rua	Vapor Metalico	250 Lum.	Fechada	1	-22.843287	-42.027379
2011554	"5464090504"	URBANO	JORGE LOSSIO	JARDIM MACHADO	Poste Enel	Rua	Vapor Metalico	250 Lum.	Fechada	1	-22.843544	-42.027243
2011555	"5464090504"	URBANO	JORGE LOSSIO	JARDIM MACHADO	Poste Enel	Rua	Vapor Metalico	250 Lum.	Fechada	1	-22.843653	-42.027115
2011556	"5464090504"	URBANO	JORGE LOSSIO	JARDIM MACHADO	Poste Enel	Rua	Vapor Metalico	250 Lum.	Fechada	1	-22.842706	-42.026608
2011557	"5464090504"	URBANO	JORGE LOSSIO	JARDIM MACHADO	Poste Enel	Rua	Vapor Metalico	250 Lum.	Fechada	1	-22.842922	-42.026852
2011558	"5464090504"	URBANO	JORGE LOSSIO	JARDIM MACHADO	Poste Enel	Rua	Vapor Metalico	250 Lum.	Fechada	1	-22.84308	-42.027176
2011559	"5464090504"	URBANO	JORGE LOSSIO	JARDIM MACHADO	Poste Enel	Rua	Vapor Metalico	250 Lum.	Aberta	1	-22.842639	-42.027503
2011560	"5464090504"	URBANO	JORGE LOSSIO	JARDIM MACHADO	Poste Enel	Rua	Vapor Metalico	250 Lum.	Aberta	1	-22.842571	-42.027349
2011561	"5464090504"	URBANO	JORGE LOSSIO	JARDIM MACHADO	Poste Enel	Rua	Vapor Metalico	250 Lum.	Aberta	1	-22.842454	-42.027131
2011562	"5464090504"	URBANO	RUI BARBOSA	JARDIM MACHADO	Poste Enel	Rua	Vapor Metalico	250 Lum.	Aberta	1	-22.842269	-42.026844
2011563	"5464090504"	URBANO	RUI BARBOSA	JARDIM MACHADO	Poste Enel	Rua	Vapor Metalico	250 Lum.	Aberta	1	-22.842052	-42.02651
2011564	"5464090504"	URBANO	RUI BARBOSA	JARDIM MACHADO	Poste Enel	Rua	Vapor Metalico	250 Lum.	Aberta	1	-22.841894	-42.026267
2011565	"5464090504"	URBANO	RUI BARBOSA	JARDIM MACHADO	Poste Enel	Rua	Vapor Metalico	250 Lum.	Fechada	1	-22.841863	-42.026248
2011566	"5464090504"	URBANO	RUI BARBOSA	JARDIM MACHADO	Poste Enel	Rua	Vapor Metalico	250 Lum.	Fechada	1	-22.841542	-42.026521
2011567	"5464090504"	URBANO	RUI BARBOSA	JARDIM MACHADO	Poste Enel	Rua	Vapor Metalico	250 Lum.	Fechada	1	-22.841293	-42.026697
2011568	"5464090504"	URBANO	CARLOS CUNHA	JARDIM MACHADO	Poste Enel	Rua	Vapor Metalico	250 Lum.	Fechada	1	-22.841192	-42.026746
2011569	"5464090504"	URBANO	CARLOS CUNHA	JARDIM MACHADO	Poste Enel	Rua	Vapor Metalico	250 Lum.	Fechada	1	-22.840918	-42.026574
2011570	"5464090504"	URBANO	CARLOS CUNHA	JARDIM MACHADO	Poste Enel	Rua	Vapor Metalico	250 Lum.	Fechada	1	-22.840562	-42.027105
2011571	"5464090504"	URBANO	CARLOS CUNHA	JARDIM MACHADO	Poste Enel	Rua	Vapor Metalico	250 Lum.	Fechada	1	-22.840424	-42.027185
2011572	"5464090504"	URBANO	CARLOS CUNHA	JARDIM MACHADO	Poste Enel	Rua	Vapor Metalico	250 Lum.	Fechada	1	-22.840303	-42.027368
2011573	"5464090504"	URBANO	RUI BARBOSA	JARDIM MACHADO	Poste Enel	Rua	Vapor Metalico	250 Lum.	Fechada	1	-22.840117	-42.027473
2011574	"5464090504"	URBANO	RUI BARBOSA	JARDIM MACHADO	Poste Enel	Rua	Vapor Metalico	250 Lum.	Fechada	1	-22.839968	-42.027579
2011575	"5464090504"	URBANO	RUI BARBOSA	JARDIM MACHADO	Poste Enel	Rua	Vapor Metalico	250 Lum.	Fechada	1	-22.839774	-42.027684
2011576	"5464090504"	URBANO	RUI BARBOSA	JARDIM MACHADO	Poste Enel	Rua	Vapor Metalico	250 Lum.	Fechada	1	-22.839669	-42.027956
2011577	"5464090504"	URBANO	RUI BARBOSA	JARDIM MACHADO	Poste Enel	Rua	Vapor Metalico	250 Lum.	Fechada	1	-22.839813	-42.028235
2011578	"5464090504"	URBANO	RUI BARBOSA	JARDIM MACHADO	Poste Enel	Rua	Vapor Metalico	250 Lum.	Fechada	1	-22.839968	-42.028503
2011579	"5464090504"	URBANO	MAESTRO CLODOMIRO GUIMARAES DE OLIVEIRA	JARDIM MACHADO	Poste Enel	Rua	Vapor Metalico	250 Lum.	Fechada	1	-22.840178	-42.028805
2011580	"5464090504"	URBANO	MAESTRO CLODOMIRO GUIMARAES DE OLIVEIRA	JARDIM MACHADO	Poste Enel	Rua	Vapor Metalico	250 Lum.	Fechada	1	-22.840336	-42.029133
2012401	"5167080501"	URBANO	MACONICA	CENTRO	Poste Enel	Rua	Vapor Metalico	250 Lum.	Aberta	1	-22.880794	-42.015299
2012408	"5167080501"	URBANO	DO MOINHO	PERO	Poste Enel	Rua	Vapor Metalico	250 Lum.	Fechada	1	-22.879886	-42.019922
2175488	"5357080603"	RURAL	PROJETADA	ANGELIM	Poste Enel	ESTRADA	Vapor Metalico	250 Lum.	Aberta	1	-22.668824	-42.074801
2175489	"5357080603"	RURAL	PROJETADA	ANGELIM	Poste Enel	ESTRADA	Vapor Metalico	250 Lum.	Aberta	1	-22.669163	-42.074616
2012498	"5167080501"	URBANO	COTRIM	PERO	Poste Enel	Rua	Vapor Metalico	250 Lum.	Aberta	1	-22.879045	-42.013075
2012510	"5167080501"	URBANO	BEIJA FLOR	PERO	Poste Enel	Rua	Vapor Metalico	250 Lum.	Aberta	1	-22.879877	-42.014746
2017146	"4401050902"	URBANO	B	JARDIM PERO	Poste Enel	Rua	Vapor Metalico	250 Lum.	Aberta	1	-22.860939	-42.032367
2017163	"4401050902"	URBANO	SATURNO	JARDIM PERO	Poste Enel	Rua	Vapor Metalico	250 Lum.	Aberta	1	-22.858791	-42.032065
2017193	"4401050902"	URBANO	6	JARDIM PERO	Poste Enel	Avenida	Vapor Metalico	250 Lum.	Aberta	1	-22.854876	-42.032468
2017199	"4401050902"	URBANO	A	JARDIM PERO	Poste Enel	Avenida	Vapor Metalico	250 Lum.	Aberta	1	-22.853605	-42.033035
2017200	"4401050902"	URBANO	A	JARDIM PERO	Poste Enel	Avenida	Vapor Metalico	250 Lum.	Aberta	1	-22.853403	-42.0333
2017202	"4401050902"	URBANO	A	JARDIM PERO	Poste Enel	Avenida	Vapor Metalico	250 Lum.	Aberta	1	-22.853232	-42.033603
2017203	"4401050902"	URBANO	A	JARDIM PERO	Poste Enel	Avenida	Vapor Metalico	250 Lum.	Aberta	1	-22.854238	-42.032721
2017204	"4401050902"	URBANO	A	JARDIM PERO	Poste Enel	Avenida	Vapor Metalico	250 Lum.	Aberta	1	-22.854568	-42.032782
2017204	"4401050902"	URBANO	A	JARDIM PERO	Poste Enel	Avenida	Vapor Metalico	250 Lum.	Aberta	1	-22.854568	-42.032782
2017205	"4401050902"	URBANO	A	JARDIM PERO	Poste Enel	Avenida	Vapor Metalico	250 Lum.	Aberta	1	-22.855269	-42.032455
2017206</												

2023648	"5167100501"	URBANO	NOSSA SENHORA DA ASSUNCAO	SAO BENTO	Poste Enel	Travessa	Vapor Metalico	250 Lum.	Lum. Aberta	1	-22.877871	-42.017925
2023658	"5167100501"	URBANO	NOSSA SENHORA DA ASSUNCAO	SAO BENTO	Poste Enel	Rua	Vapor Metalico	250 Lum.	Fechada	1	-22.878302	-42.017486
2023658	"5167100501"	URBANO	NOSSA SENHORA DA ASSUNCAO	SAO BENTO	Poste Enel	Rua	Vapor Metalico	250 Lum.	Fechada	1	-22.878302	-42.017486
2023659	"5167100501"	URBANO	NOSSA SENHORA DA ASSUNCAO	SAO BENTO	Poste Enel	Rua	Vapor Metalico	250 Lum.	Fechada	1	-22.878483	-42.017367
2023659	"5167100501"	URBANO	NOSSA SENHORA DA ASSUNCAO	SAO BENTO	Poste Enel	Rua	Vapor Metalico	250 Lum.	Fechada	1	-22.878483	-42.017367
2023663	"5167100501"	URBANO	NOSSA SENHORA DA ASSUNCAO	SAO BENTO	Poste Enel	Rua	Vapor Metalico	250 Lum.	Fechada	1	-22.878913	-42.019022
2023665	"5167100501"	URBANO	NOSSA SENHORA DA ASSUNCAO	SAO BENTO	Poste Enel	Rua	Vapor Metalico	250 Lum.	Fechada	1	-22.879105	-42.018908
2023667	"5167100501"	URBANO	NOSSA SENHORA DA ASSUNCAO	SAO BENTO	Poste Enel	Rua	Vapor Metalico	250 Lum.	Fechada	1	-22.879325	-42.018811
2023667	"5167100501"	URBANO	NOSSA SENHORA DA ASSUNCAO	SAO BENTO	Poste Enel	Rua	Vapor Metalico	250 Lum.	Fechada	1	-22.879325	-42.018811
2023668	"5167100501"	URBANO	NOSSA SENHORA DA ASSUNCAO	SAO BENTO	Poste Enel	Rua	Vapor Metalico	250 Lum.	Fechada	1	-22.879445	-42.018785
2023690	"5167100501"	URBANO	HILTON MASSA	PRAIA DO FORTE	Poste Cliente	Rua	Vapor Metalico	250 Lum.	Fechada	1	-22.879513	-42.020752
2024052	"5167100503"	URBANO	DO GURIRI	GURIRI	Poste Cliente	Avenida	Vapor Metalico	250	Refletor	1	-22.878048	-42.016146
2024052	"5167100503"	URBANO	DO GURIRI	GURIRI	Poste Cliente	Avenida	Vapor Metalico	250	Refletor	1	-22.878048	-42.016146
2024052	"5167100503"	URBANO	DO GURIRI	GURIRI	Poste Cliente	Avenida	Vapor Metalico	250	Refletor	1	-22.878048	-42.016146
2024052	"5167100503"	URBANO	DO GURIRI	GURIRI	Poste Cliente	Avenida	Vapor Metalico	250	Refletor	1	-22.878048	-42.016146
2175380	"5357070053"	RURAL	DA AGRICOLA	CAMPOS NOVOS	Poste Enel	ESTRADA	Vapor Metalico	250	Refletor	1	-22.675973	-42.058318
2024153	"5167100504"	URBANO	DO GURIRI	GURIRI	Poste Cliente	Avenida	Vapor Metalico	250 Lum.	Fechada	1	-22.88253	-42.01133
2024161	"5167100504"	URBANO	DO GURIRI	GURIRI	Poste Cliente	Avenida	Vapor Metalico	250 Lum.	Fechada	1	-22.882038	-42.011913
2024164	"5167100504"	URBANO	DO GURIRI	GURIRI	Poste Cliente	Avenida	Vapor Metalico	250 Lum.	Fechada	1	-22.881997	-42.011264
2024164	"5167100504"	URBANO	DO GURIRI	GURIRI	Poste Cliente	Avenida	Vapor Metalico	250 Lum.	Fechada	1	-22.881997	-42.011264
2024165	"5167100504"	URBANO	DO GURIRI	GURIRI	Poste Cliente	Avenida	Vapor Metalico	250 Lum.	Fechada	1	-22.881942	-42.011123
2024166	"5167100504"	URBANO	DO GURIRI	GURIRI	Poste Cliente	Avenida	Vapor Metalico	250 Lum.	Fechada	1	-22.881906	-42.010954
2024166	"5167100504"	URBANO	DO GURIRI	GURIRI	Poste Cliente	Avenida	Vapor Metalico	250 Lum.	Fechada	1	-22.881906	-42.010954
2024167	"5167100504"	URBANO	DO GURIRI	GURIRI	Poste Cliente	Avenida	Vapor Metalico	250 Lum.	Fechada	1	-22.881857	-42.010782
2024167	"5167100504"	URBANO	DO GURIRI	GURIRI	Poste Cliente	Avenida	Vapor Metalico	250 Lum.	Fechada	1	-22.881857	-42.010782
2024168	"5167100504"	URBANO	DO GURIRI	GURIRI	Poste Cliente	Avenida	Vapor Metalico	250 Lum.	Fechada	1	-22.881807	-42.010607
2024168	"5167100504"	URBANO	DO GURIRI	GURIRI	Poste Cliente	Avenida	Vapor Metalico	250 Lum.	Fechada	1	-22.881807	-42.010607
2024169	"5167100504"	URBANO	DO GURIRI	GURIRI	Poste Cliente	Avenida	Vapor Metalico	250 Lum.	Fechada	1	-22.881776	-42.010446
2024169	"5167100504"	URBANO	DO GURIRI	GURIRI	Poste Cliente	Avenida	Vapor Metalico	250 Lum.	Fechada	1	-22.881776	-42.010446
2024170	"5167100504"	URBANO	DO GURIRI	GURIRI	Poste Cliente	Avenida	Vapor Metalico	250 Lum.	Fechada	1	-22.8817	-42.01028
2024170	"5167100504"	URBANO	DO GURIRI	GURIRI	Poste Cliente	Avenida	Vapor Metalico	250 Lum.	Fechada	1	-22.8817	-42.01028
2024171	"5167100504"	URBANO	DO GURIRI	GURIRI	Poste Cliente	Avenida	Vapor Metalico	250 Lum.	Fechada	1	-22.881674	-42.010122
2024171	"5167100504"	URBANO	DO GURIRI	GURIRI	Poste Cliente	Avenida	Vapor Metalico	250 Lum.	Fechada	1	-22.881674	-42.010122
2024172	"5167100504"	URBANO	DO GURIRI	GURIRI	Poste Cliente	Avenida	Vapor Metalico	250 Lum.	Fechada	1	-22.881641	-42.009964
2024172	"5167100504"	URBANO	DO GURIRI	GURIRI	Poste Cliente	Avenida	Vapor Metalico	250 Lum.	Fechada	1	-22.881641	-42.009964
2024173	"5167100504"	URBANO	DO GURIRI	GURIRI	Poste Cliente	Avenida	Vapor Metalico	250 Lum.	Fechada	1	-22.881561	-42.009802
2024173	"5167100504"	URBANO	DO GURIRI	GURIRI	Poste Cliente	Avenida	Vapor Metalico	250 Lum.	Fechada	1	-22.881561	-42.009802
2024174	"5167100504"	URBANO	DO GURIRI	GURIRI	Poste Cliente	Avenida	Vapor Metalico	250 Lum.	Fechada	1	-22.881483	-42.009619
2024174	"5167100504"	URBANO	DO GURIRI	GURIRI	Poste Cliente	Avenida	Vapor Metalico	250 Lum.	Fechada	1	-22.881483	-42.009619
2024175	"5167100504"	URBANO	DO GURIRI	GURIRI	Poste Cliente	Avenida	Vapor Metalico	250 Lum.	Fechada	1	-22.88143	-42.009455
2028591	"5167110501"	URBANO	VERAO	PERO	Poste Enel	Rua	Vapor Metalico	250 Lum.	Aberta	1	-22.829233	-41.992225
2028695	"5167110501"	URBANO	DOS COELHOS	PERO	Poste Enel	Rua	Vapor Metalico	250 Lum.	Aberta	1	-22.824843	-41.994063
2031577	"5471110501"	URBANO	BAHIA	PERO	Poste Enel	Rua	Vapor Metalico	250 Lum.	Aberta	1	-22.825789	-42.011975
2031691	"5471110501"	URBANO	IVANILDA MARIA PIMENTA	PERO	Poste Enel	Rua	Vapor Metalico	250 Lum.	Aberta	1	-22.823878	-42.019204
2031713	"5471110501"	URBANO	IVANILDA MARIA PIMENTA	PERO	Poste Enel	Rua	Vapor Metalico	250 Lum.	Aberta	1	-22.823538	-42.018664
2031715	"5471110501"	URBANO	IVANILDA MARIA PIMENTA	PERO	Poste Enel	Rua	Vapor Metalico	250 Lum.	Aberta	1	-22.824142	-42.018496
2031716	"5471110501"	URBANO	IVANILDA MARIA PIMENTA	PERO	Poste Enel	Rua	Vapor Metalico	250 Lum.	Aberta	1	-22.824282	-42.018792
2031717	"5471110501"	URBANO	IVANILDA MARIA PIMENTA	PERO	Poste Enel	Rua	Vapor Metalico	250 Lum.	Aberta	1	-22.824462	-42.019062
2031754	"5471110501"	URBANO	CAJUEIRO	PERO	Poste Enel	Avenida	Vapor Metalico	250 Lum.	Aberta	1	-22.827475	-42.022304
2033701	"4401051102"	URBANO	G	PERO	Poste Enel	ESTRADA	Vapor Metalico	250 Lum.	Aberta	1	-22.852448	-42.009222
2033747	"4401051102"	URBANO	A	PERO	Poste Enel	ESTRADA	Vapor Metalico	250 Lum.	Aberta	1	-22.855628	-42.007272
2033747	"4401051102"	URBANO	A	PERO	Poste Enel	ESTRADA	Vapor Metalico	250 Lum.	Aberta	1	-22.855628	-42.007272
2033748	"4401051102"	URBANO	A	PERO	Poste Enel	ESTRADA	Vapor Metalico	250 Lum.	Aberta	1	-22.855846	-42.007111
2033748	"4401051102"	URBANO	A	PERO	Poste Enel	ESTRADA	Vapor Metalico	250 Lum.	Aberta	1	-22.855846	-42.007111
2039392	"4401051401"	URBANO	PERO	PERO	Poste Enel	ESTRADA	Vapor Metalico	250 Lum.	Aberta	1	-22.854503	-42.008949
2040288	"5167140501"	URBANO	MINAS GERAIS	JARDIM PERO	Poste Enel	Rua	Vapor Metalico	250 Lum.	Aberta	1	-22.831389	-41.996585
2044418	"5167150501"	URBANO	ORLA	FLORESTINHA	Poste Enel	Rua	Vapor Metalico	250 Lum.	Aberta	1	-22.681708	-42.006426
2044421	"5167150501"	URBANO	ORLA	FLORESTINHA	Poste Enel	Rua	Vapor Metalico	250 Lum.	Aberta	1	-22.680981	-42.006441
2044428	"5167150501"	URBANO	ORLA	FLORESTINHA	Poste Enel	Rua	Vapor Metalico	250 Lum.	Aberta	1	-22.681663	-42.005695
2044460	"5167150501"	URBANO	LOURIVAL ROSA	RECANTO DAS ORQUIDEAS	Poste Enel	Rua	Vapor Metalico	250 Lum.	Aberta	1	-22.681391	-42.003724
2044463	"5167150501"	URBANO	LOURIVAL ROSA	RECANTO DAS ORQUIDEAS	Poste Enel	Rua	Vapor Metalico	250 Lum.	Aberta	1	-22.681275	-42.003627
2044464	"5167150501"	URBANO	LOURIVAL ROSA	RECANTO DAS ORQUIDEAS	Poste Enel	Rua	Vapor Metalico	250 Lum.	Aberta	1	-22.680981	-42.003635
2044465	"5167150501"	URBANO	MARIA DOLORES	RECANTO DAS ORQUIDEAS	Poste Enel	Rua	Vapor Metalico	250 Lum.	Aberta	1	-22.680568	-42.00368
2044473	"5167150501"	URBANO	PROJETADA	RECANTO DAS ORQUIDEAS	Poste Enel	Rua	Vapor Metalico	250 Lum.	Aberta	1	-22.680207	-42.003
2044484	"5167150501"	URBANO	EZIO CARDOSO DA FONSECA	RECANTO DAS ORQUIDEAS	Poste Enel	Rua	Vapor Metalico	250 Lum.	Aberta	1	-22.6812	-42.001722
2044488	"5167150501"	URBANO	LOURIVAL FRANCA OLIVEIRA	RECANTO DAS ORQUIDEAS	Poste Enel	Rua	Vapor Metalico	250 Lum.	Aberta	1	-22.681774	-42.001471
2044491	"5167150501"	URBANO	LOURIVAL FRANCA OLIVEIRA	RECANTO DAS ORQUIDEAS	Poste Enel	Rua	Vapor Metalico	250 Lum.	Aberta	1	-22.681509	-42.001404
2044492	"5167150501"	URBANO	ALCRIM	RECANTO DAS ORQUIDEAS	Poste Enel	Rua	Vapor Metalico	250 Lum.	Aberta	1	-22.681005	-42.001555
2044493	"5167150501"	URBANO	DA CISTERNA	RECANTO DAS ORQUIDEAS	Poste Enel	Rua	Vapor Metalico	250 Lum.	Aberta	1	-22.680756	-42.001584
2044494	"5167150501"	URBANO	DA CISTERNA	RECANTO DAS ORQUIDEAS	Poste Enel	Rua	Vapor Metalico	250 Lum.	Aberta	1	-22.680494	-42.001623
2044495	"5167150501"	URBANO	MANOEL SILVA	RECANTO DAS ORQUIDEAS	Poste Enel	Rua	Vapor Metalico	250 Lum.	Aberta	1	-22.680334	-42.001541
2044516	"5167150501"	URBANO	DO FORNO	RECANTO DAS ORQUIDEAS	Poste Enel	Rua	Vapor Metalico	250 Lum.	Aberta	1	-22.680619	-41.999999
2044517	"5167150501"	URBANO	DO FORNO	RECANTO DAS ORQUIDEAS	Poste Enel	Rua	Vapor Metalico	250 Lum.	Aberta	1	-22.680372	-42.00023
2044518	"5167150501"	URBANO	CABOCRO	RECANTO DAS ORQUIDEAS	Poste Enel	Rua	Vapor Metalico	250 Lum.	Aberta	1	-22.680151	-42.000051
2044521	"5167150501"	URBANO	DO FORNO	RECANTO DAS ORQUIDEAS	Poste Enel	Rua	Vapor Metalico	250 Lum.	Aberta	1	-22.681043	-41.999297
2044523	"5167150501"	URBANO	DO FORNO	RECANTO DAS ORQUIDEAS	Poste Enel	Rua	Vapor Metalico	250 Lum.	Aberta	1	-22.681657	-41.999265
2044525	"5167150501"	URBANO	DO FORNO	RECANTO DAS ORQUIDEAS	Poste Enel	Rua	Vapor Metalico	250 Lum.	Aberta	1	-22.680792	-41.999294
2044527	"5167150501"	URBANO	DO FORNO	RECANTO DAS ORQUIDEAS	Poste Enel	Rua	Vapor Metalico	250 Lum.	Aberta	1	-22.68025	-41.999355
2044529	"5167150501"	URBANO	PROJETADA	RECANTO DAS ORQUIDEAS	Poste Enel	Rua	Vapor Metalico	250 Lum.	Aberta	1	-22.680881	-41.998829
2044530	"5167150501"	URBANO	PROJETADA	RECANTO DAS ORQUIDEAS	Poste Enel	Rua	Vapor Metalico	250 Lum.	Aberta	1	-22.680911	-41.998556
2044539	"5167150501"	URBANO	PROJETADA	RECANTO DAS ORQUIDEAS	Poste Enel	Rua	Vapor Metalico	250 Lum.	Aberta	1	-22.68095	-41.997845
2044547	"5167150501"	URBANO	JUSCELINO KUBITSCHEK	JARDIM ESPERANCA	Poste Enel	Rua	Vapor Metalico	250 Lum.	Aberta	1	-22.680814	-41.997775
2044555	"5167150501"	URBANO	JUSCELINO KUBITSCHEK	JARDIM ESPERANCA	Poste Enel	Rua	Vapor Metalico	250 Lum.	Aberta	1	-22.680754	-41.997097
2044557	"5167150501"	URBANO	JUSCELINO KUBITSCHEK	JARDIM ESPERANCA	Poste Enel	Rua	Vapor Metalico	250 Lum.	Aberta	1	-22.68128	-41.996525
2044558	"5167150501"	URBANO	JUSCELINO KUBITSCHEK	JARDIM ESPERANCA	Poste Enel	Rua	Vapor Metalico	250 Lum.	Aberta	1	-22.680855	-41.996611
2044559	"5167150501"	URBANO	DO FORNO	JARDIM ESPERANCA	Poste Enel	Rua	Vapor Metalico	250 Lum.	Aberta	1	-22.680524	-41.996637
2044560	"5167150501"	URBANO	DO FORNO	JARDIM ESPERANCA	Poste Enel	Rua	Vapor Metalico	250 Lum.	Aberta	1	-22.680226	-41.996662
2044561	"5167150501"	URBANO	DO FORNO	JARDIM ESPERANCA	Poste Enel	Rua	Vapor Metalico	250 Lum.	Aberta	1	-22.679926	-41.996681
2044562	"5167150501"	URBANO	DO FORNO	JARDIM ESPERANCA	Poste Enel	Rua	Vapor Metalico	250 Lum.	Aberta	1	-22.679699	-41.996734
2044563	"5167150501"	URBANO	DO FORNO	JARDIM ESPERANCA	Poste Enel	Rua	Vapor Metalico	250 Lum.	Aberta	1	-22.67978	-41.997189
2044564	"5167150501"	URBANO	PROJETADA	JARDIM ESPERANCA	Poste Enel	Rua	Vapor Metalico	250 Lum.	Aberta	1	-22.679834	-41.997645
2044566	"5167150501"	URBANO	DO FORNO	JARDIM ESPERANCA	Poste Enel	Rua	Vapor Metalico	250 Lum.	Aberta	1	-22.679853	-41.998027
2044568	"5167150501"	URBANO	DO FORNO	JARDIM ESPERANCA	Poste Enel	Rua						

2044663	"5167150501"	URBANO	C	JARDIM ESPERANCA	Poste Enel	Rua	Vapor Metalico	250 Lum.	Aberta	1	-22.677965	-42.004739
2044665	"5167150501"	URBANO	C	JARDIM ESPERANCA	Poste Enel	Rua	Vapor Metalico	250 Lum.	Aberta	1	-22.67801	-42.005255
2044665	"5167150501"	URBANO	C	JARDIM ESPERANCA	Poste Enel	Rua	Vapor Metalico	250 Lum.	Aberta	1	-22.67801	-42.005255
2044667	"5167150501"	URBANO	C	JARDIM ESPERANCA	Poste Enel	Rua	Vapor Metalico	250 Lum.	Aberta	1	-22.678047	-42.005917
2044667	"5167150501"	URBANO	EZIO CARDOSO DA FONSECA	JARDIM ESPERANCA	Poste Enel	Rua	Vapor Metalico	250 Lum.	Aberta	1	-22.678047	-42.005917
2044668	"5167150501"	URBANO	EZIO CARDOSO DA FONSECA	JARDIM ESPERANCA	Poste Enel	Rua	Vapor Metalico	250 Lum.	Aberta	1	-22.678118	-42.006267
2044668	"5167150501"	URBANO	EZIO CARDOSO DA FONSECA	JARDIM ESPERANCA	Poste Enel	Rua	Vapor Metalico	250 Lum.	Aberta	1	-22.678118	-42.006267
2044674	"5167150501"	URBANO	BRASIL	JARDIM ESPERANCA	Poste Enel	Rua	Vapor Metalico	250 Lum.	Aberta	1	-22.681118	-42.007257
2044675	"5167150501"	URBANO	BRASIL	JARDIM ESPERANCA	Poste Enel	Rua	Vapor Metalico	250 Lum.	Aberta	1	-22.681449	-42.007268
2044676	"5167150501"	URBANO	BRASIL	JARDIM ESPERANCA	Poste Enel	Rua	Vapor Metalico	250 Lum.	Aberta	1	-22.681625	-42.007201
2044677	"5167150501"	URBANO	BRASIL	JARDIM ESPERANCA	Poste Enel	Rua	Vapor Metalico	250 Lum.	Aberta	1	-22.681806	-42.007308
2044678	"5167150501"	URBANO	SAO JUDAS TADEU	JARDIM ESPERANCA	Poste Enel	Rua	Vapor Metalico	250 Lum.	Aberta	1	-22.682019	-42.007331
2045466	"5471150501"	URBANO	SAMUEL BESSA	JACARE	Poste Enel	Travessa	Vapor Metalico	250 Lum.	Aberta	1	-22.83008	-42.030792
2045490	"5471150501"	URBANO	POMAR	JACARE	Poste Enel	Rua	Vapor Metalico	250 Lum.	Fechada	1	-22.83391	-42.031965
2045491	"5471150501"	URBANO	POMAR	JACARE	Poste Enel	Rua	Vapor Metalico	250 Lum.	Fechada	1	-22.834127	-42.031998
2045492	"5471150501"	URBANO	POMAR	JACARE	Poste Enel	Rua	Vapor Metalico	250 Lum.	Fechada	1	-22.834334	-42.031642
2045514	"5471150501"	URBANO	POMAR	JACARE	Poste Enel	Rua	Vapor Metalico	250 Lum.	Fechada	1	-22.835278	-42.032094
2045515	"5471150501"	URBANO	B	JACARE	Poste Enel	Rua	Vapor Metalico	250 Lum.	Fechada	1	-22.835403	-42.032276
2045516	"5471150501"	URBANO	B	JACARE	Poste Enel	Rua	Vapor Metalico	250 Lum.	Fechada	1	-22.835602	-42.032526
2045520	"5471150501"	URBANO	POMAR II	JACARE	Poste Enel	Rua	Vapor Metalico	250 Lum.	Aberta	1	-22.836019	-42.033198
2045521	"5471150501"	URBANO	POMAR II	JACARE	Poste Enel	Rua	Vapor Metalico	250 Lum.	Aberta	1	-22.835758	-42.033422
2045522	"5471150501"	URBANO	ROSA DOS VENTOS	JACARE	Poste Enel	Rua	Vapor Metalico	250 Lum.	Aberta	1	-22.835428	-42.033611
2045526	"5471150501"	URBANO	POMAR	JACARE	Poste Enel	Rua	Vapor Metalico	250 Lum.	Fechada	1	-22.835225	-42.033654
2045527	"5471150501"	URBANO	POMAR	JACARE	Poste Enel	Rua	Vapor Metalico	250 Lum.	Fechada	1	-22.834934	-42.033693
2045527	"5471150501"	URBANO	POMAR	JACARE	Poste Enel	Rua	Vapor Metalico	250 Lum.	Fechada	1	-22.834934	-42.033693
2045528	"5471150501"	URBANO	POMAR	JACARE	Poste Enel	Rua	Vapor Metalico	250 Lum.	Fechada	1	-22.834653	-42.03365
2045542	"5471150501"	URBANO	POMAR	JACARE	Poste Enel	Rua	Vapor Metalico	250 Lum.	Fechada	1	-22.837221	-42.03386
2045551	"5471150501"	URBANO	POMAR	JACARE	Poste Enel	Rua	Vapor Metalico	250 Lum.	Aberta	1	-22.838493	-42.033132
2045552	"5471150501"	URBANO	POMAR	JACARE	Poste Enel	Rua	Vapor Metalico	250 Lum.	Aberta	1	-22.838722	-42.033454
2045558	"5471150501"	URBANO	POMAR	JACARE	Poste Enel	Rua	Vapor Metalico	250 Lum.	Aberta	1	-22.838317	-42.032965
2045560	"5471150501"	URBANO	POMAR	JACARE	Poste Enel	Rua	Vapor Metalico	250 Lum.	Aberta	1	-22.838005	-42.032551
2045563	"5471150501"	URBANO	SANTA RITA	JACARE	Poste Enel	Rua	Vapor Metalico	250 Lum.	Fechada	1	-22.837579	-42.032112
2045564	"5471150501"	URBANO	DO POMAR	JACARE	Poste Enel	Rua	Vapor Metalico	250 Lum.	Fechada	1	-22.837173	-42.032322
2045567	"5471150501"	URBANO	DO POMAR	JACARE	Poste Enel	Rua	Vapor Metalico	250 Lum.	Fechada	1	-22.837105	-42.032429
2045568	"5471150501"	URBANO	JOANA DARC	JACARE	Poste Enel	Rua	Vapor Metalico	250 Lum.	Fechada	1	-22.836887	-42.032599
2045572	"5471150501"	URBANO	ESPIRITO SANTO	JACARE	Poste Enel	Rua	Vapor Metalico	250 Lum.	Fechada	1	-22.837493	-42.031954
2045573	"5471150501"	URBANO	DO POMAR	JACARE	Poste Enel	Rua	Vapor Metalico	250 Lum.	Fechada	1	-22.837357	-42.031718
2045574	"5471150501"	URBANO	HUMBERTO CAMPOS	JACARE	Poste Enel	Rua	Vapor Metalico	250 Lum.	Fechada	1	-22.837716	-42.031999
2045575	"5471150501"	URBANO	HUMBERTO CAMPOS	JACARE	Poste Enel	Rua	Vapor Metalico	250 Lum.	Fechada	1	-22.837903	-42.031909
2045576	"5471150501"	URBANO	HUMBERTO CAMPOS	JACARE	Poste Enel	Rua	Vapor Metalico	250 Lum.	Fechada	1	-22.838026	-42.031823
2045579	"5471150501"	URBANO	POMAR	JACARE	Poste Enel	Rua	Vapor Metalico	250 Lum.	Aberta	1	-22.838186	-42.031661
2045580	"5471150501"	URBANO	POMAR	JACARE	Poste Enel	Rua	Vapor Metalico	250 Lum.	Aberta	1	-22.838379	-42.031505
2045581	"5471150501"	URBANO	POMAR	JACARE	Poste Enel	Rua	Vapor Metalico	250 Lum.	Aberta	1	-22.838507	-42.031427
2045582	"5471150501"	URBANO	POMAR	JACARE	Poste Enel	Rua	Vapor Metalico	250 Lum.	Aberta	1	-22.838604	-42.031311
2045583	"5471150501"	URBANO	POMAR	JACARE	Poste Enel	Rua	Vapor Metalico	250 Lum.	Aberta	1	-22.838809	-42.031176
2045585	"5471150501"	URBANO	SAO LUCAS	JACARE	Poste Enel	Rua	Vapor Metalico	250 Lum.	Fechada	1	-22.838904	-42.031371
2045586	"5471150501"	URBANO	SAO LUCAS	JACARE	Poste Enel	Rua	Vapor Metalico	250 Lum.	Fechada	1	-22.838963	-42.031436
2045587	"5471150501"	URBANO	POMAR	JACARE	Poste Enel	Rua	Vapor Metalico	250 Lum.	Fechada	1	-22.8391	-42.030999
2045588	"5471150501"	URBANO	POMAR	JACARE	Poste Enel	Rua	Vapor Metalico	250 Lum.	Fechada	1	-22.838746	-42.030557
2045590	"5471150501"	URBANO	POMAR	JACARE	Poste Enel	Rua	Vapor Metalico	250 Lum.	Fechada	1	-22.838234	-42.030938
2045591	"5471150501"	URBANO	POMAR	JACARE	Poste Enel	Rua	Vapor Metalico	250 Lum.	Fechada	1	-22.838007	-42.03112
2045593	"5471150501"	URBANO	POMAR	JACARE	Poste Enel	Rua	Vapor Metalico	250 Lum.	Fechada	1	-22.837562	-42.031434
2045594	"5471150501"	URBANO	SAO LUCAS	JACARE	Poste Enel	Rua	Vapor Metalico	250 Lum.	Fechada	1	-22.837354	-42.031573
2045595	"5471150501"	URBANO	SAO LUCAS	JACARE	Poste Enel	Rua	Vapor Metalico	250 Lum.	Fechada	1	-22.837175	-42.031425
2045596	"5471150501"	URBANO	SAO LUCAS	JACARE	Poste Enel	Rua	Vapor Metalico	250 Lum.	Fechada	1	-22.83707	-42.031261
2045597	"5471150501"	URBANO	POMAR	JACARE	Poste Enel	Rua	Vapor Metalico	250 Lum.	Fechada	1	-22.836957	-42.031103
2045598	"5471150501"	URBANO	EBENEZER	JACARE	Poste Enel	Rua	Vapor Metalico	250 Lum.	Fechada	1	-22.837176	-42.031693
2045599	"5471150501"	URBANO	EBENEZER	JACARE	Poste Enel	Rua	Vapor Metalico	250 Lum.	Fechada	1	-22.836917	-42.031934
2045600	"5471150501"	URBANO	EBENEZER	JACARE	Poste Enel	Rua	Vapor Metalico	250 Lum.	Fechada	1	-22.836641	-42.032096
2045601	"5471150501"	URBANO	POMAR	JACARE	Poste Enel	Rua	Vapor Metalico	250 Lum.	Fechada	1	-22.836344	-42.032323
2045602	"5471150501"	URBANO	POMAR	JACARE	Poste Enel	Rua	Vapor Metalico	250 Lum.	Fechada	1	-22.836131	-42.032494
2045603	"5471150501"	URBANO	POMAR	JACARE	Poste Enel	Rua	Vapor Metalico	250 Lum.	Fechada	1	-22.835764	-42.032764
2045606	"5471150501"	URBANO	POMAR	JACARE	Poste Enel	Rua	Vapor Metalico	250 Lum.	Fechada	1	-22.835391	-42.031961
2045607	"5471150501"	URBANO	POMAR	JACARE	Poste Enel	Rua	Vapor Metalico	250 Lum.	Fechada	1	-22.835673	-42.031753
2045608	"5471150501"	URBANO	POMAR	JACARE	Poste Enel	Rua	Vapor Metalico	250 Lum.	Fechada	1	-22.835065	-42.031574
2045609	"5471150501"	URBANO	POMAR	JACARE	Poste Enel	Rua	Vapor Metalico	250 Lum.	Fechada	1	-22.83614	-42.031425
2045610	"5471150501"	URBANO	POMAR	JACARE	Poste Enel	Rua	Vapor Metalico	250 Lum.	Fechada	1	-22.836434	-42.031227
2045611	"5471150501"	URBANO	POMAR	JACARE	Poste Enel	Rua	Vapor Metalico	250 Lum.	Fechada	1	-22.836673	-42.031026
2045612	"5471150501"	URBANO	FALUSTINO ALVES	JACARE	Poste Enel	Rua	Vapor Metalico	250 Lum.	Fechada	1	-22.836883	-42.030951
2045613	"5471150501"	URBANO	FALUSTINO ALVES	JACARE	Poste Enel	Rua	Vapor Metalico	250 Lum.	Fechada	1	-22.836804	-42.030791
2045614	"5471150501"	URBANO	FALUSTINO ALVES	JACARE	Poste Enel	Rua	Vapor Metalico	250 Lum.	Fechada	1	-22.836633	-42.03054
2045615	"5471150501"	URBANO	FALUSTINO ALVES	JACARE	Poste Enel	Rua	Vapor Metalico	250 Lum.	Fechada	1	-22.836936	-42.030842
2045616	"5471150501"	URBANO	FALUSTINO ALVES	JACARE	Poste Enel	Rua	Vapor Metalico	250 Lum.	Fechada	1	-22.837296	-42.030578
2045617	"5471150501"	URBANO	FALUSTINO ALVES	JACARE	Poste Enel	Rua	Vapor Metalico	250 Lum.	Fechada	1	-22.837522	-42.030425
2045619	"5471150501"	URBANO	FALUSTINO ALVES	JACARE	Poste Enel	Rua	Vapor Metalico	250 Lum.	Fechada	1	-22.837992	-42.030077
2045620	"5471150501"	URBANO	FALUSTINO ALVES	JACARE	Poste Enel	Rua	Vapor Metalico	250 Lum.	Fechada	1	-22.838344	-42.029834
2045621	"5471150501"	URBANO	MARIA LEOPOLDINA	JACARE	Poste Enel	Rua	Vapor Metalico	250 Lum.	Fechada	1	-22.838521	-42.029689
2045622	"5471150501"	URBANO	MARIA LEOPOLDINA	JACARE	Poste Enel	Rua	Vapor Metalico	250 Lum.	Fechada	1	-22.838696	-42.029555
2045623	"5471150501"	URBANO	MARIA LEOPOLDINA	JACARE	Poste Enel	Rua	Vapor Metalico	250 Lum.	Fechada	1	-22.838907	-42.029438
2045624	"5471150501"	URBANO	MARIA LEOPOLDINA	JACARE	Poste Enel	Rua	Vapor Metalico	250 Lum.	Fechada	1	-22.839024	-42.02931
2045625	"5471150501"	URBANO	MARIA LEOPOLDINA	JACARE	Poste Enel	Rua	Vapor Metalico	250 Lum.	Fechada	1	-22.839275	-42.029152
2045626	"5471150501"	URBANO	SANTA HELENA	JACARE	Poste Enel	Rua	Vapor Metalico	250 Lum.	Fechada	1	-22.839471	-42.029012
2045627	"5471150501"	URBANO	SANTA HELENA	JACARE	Poste Enel	Rua	Vapor Metalico	250 Lum.	Fechada	1	-22.839773	-42.028806
2045628	"5471150501"	URBANO	SANTA HELENA	JACARE	Poste Enel	Rua	Vapor Metalico	250 Lum.	Fechada	1	-22.840006	-42.028613
2045629	"5471150501"	URBANO	SANTA HELENA	JACARE	Poste Enel	Rua	Vapor Metalico	250 Lum.	Fechada	1	-22.840005	-42.028507
2045630	"5471150501"	URBANO	SANTA HELENA	JACARE	Poste Enel	Rua	Vapor Metalico	250 Lum.	Fechada	1	-22.839814	-42.0282
2045631	"5471150501"	URBANO	SANTA HELENA	JACARE	Poste Enel	Rua	Vapor Metalico	250 Lum.	Fechada	1	-22.83947	-42.027691
2045666	"5471150501"	URBANO	SAO FRANCISCO DE ASSIS	JACARE	Poste Enel	Rua	Vapor Metalico	250 Lum.	Aberta	1	-22.835684	-42.030642
2045667	"5471150501"	URBANO	SAO FRANCISCO DE ASSIS	JACARE	Poste Enel	Rua	Vapor Metalico	250 Lum.	Aberta	1	-22.835394	-42.030822
2045668	"5471150501"	URBANO	SAO FRANCISCO DE ASSIS	JACARE	Poste Enel	Rua	Vapor Metalico	250 Lum.	Aberta	1	-22.835139	-42.031056
2045669	"5471150501"	URBANO	BELA VISTA	JACARE	Poste Enel	Rua	Vapor Metalico	250 Lum.	Aberta	1	-22.834903	-42.031231
2045670	"5471150501"	URBANO	BELA VISTA	JACARE	Poste Enel	Rua	Vapor Metalico	250 Lum.	Aberta	1	-22.834823	-42.031353
2045678	"5471150501"	URBANO	SAO FRANCISCO DE ASSIS	JACARE	Poste Enel	Avenida	Vapor Metalico	250 Lum.	Fechada	1	-22.834003	-42.030157
2045679	"5471150501"	URBANO	SAO FRANCISCO DE ASSIS	JACARE	Poste Enel	Avenida	Vapor Metalico	250 Lum.	Fechada	1	-22.833737	-42.029954
2045681	"5471150501"	URBANO	SAO FRANCISCO DE ASSIS	JACARE	Poste Enel	Avenida	Vapor Metalico	250 Lum.	Aberta	1	-2	

2055575	"4401051601"	URBANO	LITORANEA	FLORESTINHA	Poste Enel	Avenida	Vapor Metalico	250 Lum.	Fechada	1	-22.867904	-42.013885
2055577	"4401051601"	URBANO	LITORANEA	FLORESTINHA	Poste Enel	Avenida	Vapor Metalico	250 Lum.	Fechada	1	-22.867667	-42.014183
2055586	"4401051601"	URBANO	LITORANEA	FLORESTINHA	Poste Enel	Rua	Vapor Metalico	250 Lum.	Aberta	1	-22.866548	-42.017604
2055587	"4401051601"	URBANO	LITORANEA	FLORESTINHA	Poste Enel	Rua	Vapor Metalico	250 Lum.	Aberta	1	-22.866695	-42.017517
2055588	"4401051601"	URBANO	LITORANEA	FLORESTINHA	Poste Enel	Rua	Vapor Metalico	250 Lum.	Aberta	1	-22.866812	-42.017443
2055596	"4401051601"	URBANO	AZALEIA	FLORESTINHA	Poste Enel	Rua	Vapor Metalico	250 Lum.	Aberta	1	-22.86747	-42.019086
2055599	"4401051601"	URBANO	AZALEIA	FLORESTINHA	Poste Enel	Travessa	Vapor Metalico	250 Lum.	Aberta	1	-22.868038	-42.019383
2055600	"4401051601"	URBANO	AZALEIA	FLORESTINHA	Poste Enel	Travessa	Vapor Metalico	250 Lum.	Aberta	1	-22.868149	-42.019224
2055611	"4401051601"	URBANO	AZALEIA	FLORESTINHA	Poste Enel	Travessa	Vapor Metalico	250 Lum.	Aberta	1	-22.869354	-42.020644
2055613	"4401051601"	URBANO	AZALEIA	FLORESTINHA	Poste Enel	Travessa	Vapor Metalico	250 Lum.	Aberta	1	-22.869581	-42.02025
2055615	"4401051601"	URBANO	MEDIDOR 3517397	FLORESTINHA	Poste Enel	Travessa	Vapor Metalico	250 Lum.	Aberta	1	-22.869646	-42.020223
2055616	"4401051601"	URBANO	MEDIDOR 3517397	FLORESTINHA	Poste Enel	Travessa	Vapor Metalico	250 Lum.	Aberta	1	-22.869896	-42.020009
2055617	"4401051601"	URBANO	MEDIDOR 3517397	FLORESTINHA	Poste Enel	Travessa	Vapor Metalico	250 Lum.	Aberta	1	-22.869509	-42.019973
2055618	"4401051601"	URBANO	LIRIO	FLORESTINHA	Poste Enel	Travessa	Vapor Metalico	250 Lum.	Aberta	1	-22.869848	-42.020542
2055619	"4401051601"	URBANO	LIRIO	FLORESTINHA	Poste Enel	Travessa	Vapor Metalico	250 Lum.	Aberta	1	-22.869985	-42.020511
2055620	"4401051601"	URBANO	LIRIO	FLORESTINHA	Poste Enel	Travessa	Vapor Metalico	250 Lum.	Aberta	1	-22.870033	-42.020876
2055623	"4401051601"	URBANO	AMARIUS TERRAMAR	FLORESTINHA	Poste Enel	Travessa	Vapor Metalico	250 Lum.	Aberta	1	-22.870337	-42.02142
2055627	"4401051601"	URBANO	MEDIDOR 3557430	FLORESTINHA	Poste Enel	Rua	Vapor Metalico	250 Lum.	Aberta	1	-22.870253	-42.021887
2055628	"4401051601"	URBANO	MEDIDOR 3557430	FLORESTINHA	Poste Enel	Rua	Vapor Metalico	250 Lum.	Aberta	1	-22.870207	-42.02187
2055635	"4401051601"	URBANO	CRAVO	FLORESTINHA	Poste Enel	Rua	Vapor Metalico	250 Lum.	Aberta	1	-22.87052	-42.021868
2055636	"4401051601"	URBANO	CRAVO	FLORESTINHA	Poste Enel	Rua	Vapor Metalico	250 Lum.	Aberta	1	-22.870861	-42.021886
2055638	"4401051601"	URBANO	CRAVO	FLORESTINHA	Poste Enel	Rua	Vapor Metalico	250 Lum.	Aberta	1	-22.871539	-42.022042
2055639	"4401051601"	URBANO	CRAVO	FLORESTINHA	Poste Enel	Rua	Vapor Metalico	250 Lum.	Aberta	1	-22.871879	-42.022123
2055640	"4401051601"	URBANO	CRAVO	FLORESTINHA	Poste Enel	Rua	Vapor Metalico	250 Lum.	Aberta	1	-22.872061	-42.022204
2055641	"4401051601"	URBANO	CRAVO	FLORESTINHA	Poste Enel	Rua	Vapor Metalico	250 Lum.	Aberta	1	-22.872314	-42.022309
2055642	"4401051601"	URBANO	CRAVO	FLORESTINHA	Poste Enel	Rua	Vapor Metalico	250 Lum.	Aberta	1	-22.872416	-42.021914
2055643	"4401051601"	URBANO	CRAVO	FLORESTINHA	Poste Enel	Rua	Vapor Metalico	250 Lum.	Aberta	1	-22.872456	-42.021751
2055644	"4401051601"	URBANO	CRAVO	FLORESTINHA	Poste Enel	Rua	Vapor Metalico	250 Lum.	Aberta	1	-22.872382	-42.021429
2055645	"4401051601"	URBANO	CRAVO	FLORESTINHA	Poste Enel	Rua	Vapor Metalico	250 Lum.	Aberta	1	-22.872365	-42.021295
2055646	"4401051601"	URBANO	CRAVO	FLORESTINHA	Poste Enel	Rua	Vapor Metalico	250 Lum.	Aberta	1	-22.872164	-42.022693
2061462	"5167170501"	URBANO	CAMINHO DE BUZIOS	JARDIM PERO	Poste Enel	Rua	Vapor Metalico	250 Lum.	Refletor	1	-22.674693	-41.997366
2061463	"5167170501"	URBANO	CAMINHO DE BUZIOS	JARDIM PERO	Poste Enel	Rua	Vapor Metalico	250 Lum.	Aberta	1	-22.674746	-41.997272
2061464	"5167170501"	URBANO	PRAIA DAS CONCHAS	JARDIM PERO	Poste Enel	Rua	Vapor Metalico	250 Lum.	Aberta	1	-22.677364	-41.99727
2061465	"5167170501"	URBANO	PRAIA DAS CONCHAS	JARDIM PERO	Poste Enel	Rua	Vapor Metalico	250 Lum.	Aberta	1	-22.673973	-41.997323
2061468	"5167170501"	URBANO	PRAIA DAS CONCHAS	JARDIM PERO	Poste Enel	Rua	Vapor Metalico	250 Lum.	Aberta	1	-22.673603	-41.997686
2061469	"5167170501"	URBANO	PRAIA DAS CONCHAS	JARDIM PERO	Poste Enel	Rua	Vapor Metalico	250 Lum.	Aberta	1	-22.673644	-41.998008
2061470	"5167170501"	URBANO	PRAIA DAS CONCHAS	JARDIM PERO	Poste Enel	Rua	Vapor Metalico	250 Lum.	Aberta	1	-22.673859	-41.998002
2061471	"5167170501"	URBANO	PRAIA DAS CONCHAS	JARDIM PERO	Poste Enel	Rua	Vapor Metalico	250 Lum.	Aberta	1	-22.674062	-41.997969
2061480	"5167170501"	URBANO	PRAIA DE GERIBA	JARDIM PERO	Poste Enel	Rua	Vapor Metalico	250 Lum.	Aberta	1	-22.676992	-41.997626
2061480	"5167170501"	URBANO	PRAIA DE GERIBA	JARDIM PERO	Poste Enel	Rua	Vapor Metalico	250 Lum.	Aberta	1	-22.676992	-41.997626
2061486	"5167170501"	URBANO	PRAIA DE GERIBA	JARDIM PERO	Poste Enel	Rua	Vapor Metalico	250 Lum.	Aberta	1	-22.679286	-41.997463
2061497	"5167170501"	URBANO	PRAIA DAS FOCAS	JARDIM PERO	Poste Enel	Rua	Vapor Metalico	250 Lum.	Aberta	1	-22.677268	-41.997372
2061497	"5167170501"	URBANO	PRAIA DAS FOCAS	JARDIM PERO	Poste Enel	Rua	Vapor Metalico	250 Lum.	Aberta	1	-22.677268	-41.997372
2061498	"5167170501"	URBANO	PRAIA DAS FERRADURA	JARDIM PERO	Poste Enel	Rua	Vapor Metalico	250 Lum.	Aberta	1	-22.677281	-41.997811
2061498	"5167170501"	URBANO	PRAIA DAS FERRADURA	JARDIM PERO	Poste Enel	Rua	Vapor Metalico	250 Lum.	Aberta	1	-22.677281	-41.997811
2061499	"5167170501"	URBANO	PRAIA DAS FERRADURA	JARDIM PERO	Poste Enel	Rua	Vapor Metalico	250 Lum.	Aberta	1	-22.67732	-41.998178
2061499	"5167170501"	URBANO	PRAIA DAS FERRADURA	JARDIM PERO	Poste Enel	Rua	Vapor Metalico	250 Lum.	Aberta	1	-22.67732	-41.998178
2061500	"5167170501"	URBANO	PRAIA DAS FERRADURA	JARDIM PERO	Poste Enel	Rua	Vapor Metalico	250 Lum.	Aberta	1	-22.677364	-41.99848
2061500	"5167170501"	URBANO	PRAIA DAS FERRADURA	JARDIM PERO	Poste Enel	Rua	Vapor Metalico	250 Lum.	Aberta	1	-22.677364	-41.99848
2061506	"5167170501"	URBANO	FLAMBOYANT	JARDIM PERO	Poste Enel	Rua	Vapor Metalico	250 Lum.	Aberta	1	-22.673884	-41.998114
2061508	"5167170501"	URBANO	FLAMBOYANT	JARDIM PERO	Poste Enel	Rua	Vapor Metalico	250 Lum.	Aberta	1	-22.676756	-41.998442
2061509	"5167170501"	URBANO	FLAMBOYANT	JARDIM PERO	Poste Enel	Rua	Vapor Metalico	250 Lum.	Aberta	1	-22.676386	-41.99841
2061510	"5167170501"	URBANO	DAS AMENDEOIRAS	JARDIM PERO	Poste Enel	Rua	Vapor Metalico	250 Lum.	Aberta	1	-22.676129	-41.99848
2061511	"5167170501"	URBANO	DAS AMENDEOIRAS	JARDIM PERO	Poste Enel	Rua	Vapor Metalico	250 Lum.	Aberta	1	-22.675749	-41.998535
2061520	"5167170501"	URBANO	DOS CANARIOS	JARDIM PERO	Poste Enel	Rua	Vapor Metalico	250 Lum.	Aberta	1	-22.673717	-41.999416
2061538	"5167170501"	URBANO	DAS ANDARINHAS	JARDIM PERO	Poste Enel	Rua	Vapor Metalico	250 Lum.	Aberta	1	-22.674346	-42.005874
2061613	"5167170501"	URBANO	CAMINHO DE BUZIOS	JARDIM PERO	Poste Enel	Rua	Vapor Metalico	250 Lum.	Aberta	1	-22.672178	-42.004594
2061614	"5167170501"	URBANO	CAMINHO DE BUZIOS	JARDIM PERO	Poste Enel	Rua	Vapor Metalico	250 Lum.	Aberta	1	-22.671725	-42.004149
2061615	"5167170501"	URBANO	CAMINHO DE BUZIOS	JARDIM PERO	Poste Enel	Rua	Vapor Metalico	250 Lum.	Aberta	1	-22.671394	-42.004165
2061616	"5167170501"	URBANO	CAMINHO DE BUZIOS	JARDIM PERO	Poste Enel	Rua	Vapor Metalico	250 Lum.	Aberta	1	-22.671058	-42.004179
2061617	"5167170501"	URBANO	LIGACAO	JARDIM PERO	Poste Enel	Rua	Vapor Metalico	250 Lum.	Aberta	1	-22.670748	-42.004234
2061619	"5167170501"	URBANO	CAMINHO DE BUZIOS	JARDIM PERO	Poste Enel	Rua	Vapor Metalico	250 Lum.	Aberta	1	-22.670241	-42.004287
2061632	"5167170501"	URBANO	DAS ROSAS	JARDIM PERO	Poste Enel	Rua	Vapor Metalico	250 Lum.	Aberta	1	-22.673366	-42.003525
2061640	"5167170501"	URBANO	DAS ROSAS	JARDIM PERO	Poste Enel	Rua	Vapor Metalico	250 Lum.	Refletor	1	-22.671922	-42.002772
2061310	"5464170501"	URBANO	DA PITEIRA	JACARE	Poste Enel	Rua	Vapor Metalico	250 Lum.	Aberta	1	-22.835263	-42.001236
2063153	"5464170501"	URBANO	DOS PASSAGEIROS	JACARE	Poste Enel	Rua	Vapor Metalico	250 Lum.	Aberta	1	-22.835263	-42.001427
2063236	"5464170501"	URBANO	DOS PASSAGEIROS	JACARE	Poste Enel	Rua	Vapor Metalico	250 Lum.	Refletor	1	-22.834666	-41.99832
2063313	"5464170501"	URBANO	DOS PASSAGEIROS	JACARE	Poste Enel	Rua	Vapor Metalico	250 Lum.	Refletor	1	-22.828582	-42.001103
2064126	"4401051701"	URBANO	DOS PASSAGEIROS	JACARE	Poste Enel	Rua	Vapor Metalico	250 Lum.	Aberta	1	-22.875456	-42.023065
2064136	"4401051701"	URBANO	DOS PASSAGEIROS	JACARE	Poste Enel	Rua	Vapor Metalico	250 Lum.	Aberta	1	-22.872827	-42.025314
2064146	"4401051701"	URBANO	NELORE	MONTE ALEGRE	Poste Enel	Rua	Vapor Metalico	250 Lum.	Aberta	1	-22.874591	-42.022457
2064147	"4401051701"	URBANO	NELORE	MONTE ALEGRE	Poste Enel	Rua	Vapor Metalico	250 Lum.	Aberta	1	-22.874523	-42.022211
2064148	"4401051701"	URBANO	NELORE	MONTE ALEGRE	Poste Enel	Rua	Vapor Metalico	250 Lum.	Aberta	1	-22.874178	-42.022107
2064149	"4401051701"	URBANO	NELORE	MONTE ALEGRE	Poste Enel	Rua	Vapor Metalico	250 Lum.	Aberta	1	-22.873989	-42.022081
2064153	"4401051701"	URBANO	NELORE	MONTE ALEGRE	Poste Enel	Rua	Vapor Metalico	250 Lum.	Aberta	1	-22.873018	-42.022225
2064154	"4401051701"	URBANO	NELORE	MONTE ALEGRE	Poste Enel	Rua	Vapor Metalico	250 Lum.	Aberta	1	-22.873089	-42.022257
2064155	"4401051701"	URBANO	NELORE	MONTE ALEGRE	Poste Enel	Rua	Vapor Metalico	250 Lum.	Aberta	1	-22.873241	-42.022852
2174824	"4438080604"	URBANO	JORGE CAPIXABA	PARQUE ELDOORDO	Poste Enel	Rua	Vapor Metalico	250 Lum.	Aberta	1	-22.834521	-42.021889
2064283	"4401051701"	URBANO	JUSCELINO KUBITSCHEK	JARDIM ESPERANCA	Poste Enel	Rua	Vapor Metalico	250 Lum.	Aberta	1	-22.854838	-42.023886
2064284	"4401051701"	URBANO	JUSCELINO KUBITSCHEK	JARDIM ESPERANCA	Poste Enel	Rua	Vapor Metalico	250 Lum.	Aberta	1	-22.854693	-42.023726
2064354	"4401051701"	URBANO	DINAS TEIXEIRA	JARDIM ESPERANCA	Poste Enel	Rua	Vapor Metalico	250 Lum.	Aberta	1	-22.855057	-42.023192
2067165	"5471170501"	URBANO	RIBEIRO	JARDIM ESPERANCA	Poste Enel	Rua	Vapor Metalico	250 Lum.	Fechada	1	-22.838834	-42.026879
2067166	"5471170501"	URBANO	ERNESTO DE MELO	JARDIM ESPERANCA	Poste Enel	Rua	Vapor Metalico	250 Lum.	Fechada	1	-22.838692	-42.026594
2067167	"5471170501"	URBANO	ERNESTO DE MELO	JARDIM ESPERANCA	Poste Enel	Rua	Vapor Metalico	250 Lum.	Fechada	1	-22.838454	-42.026223
2067168	"5471170501"	URBANO	ERNESTO DE MELO	JARDIM ESPERANCA	Poste Enel	Rua	Vapor Metalico	250 Lum.	Fechada	1	-22.838246	-42.02591
2067169	"5471170501"	URBANO	ERNESTO DE MELO	JARDIM ESPERANCA	Poste Enel	Rua	Vapor Metalico	250 Lum.	Fechada	1	-22.838085	-42.025731
2067170	"5471170501"	URBANO	ERNESTO DE MELO	JARDIM ESPERANCA	Poste Enel	Rua	Vapor Metalico	250 Lum.	Fechada	1	-22.838086	-42.025729
2067172	"5471170501"	URBANO	ERNESTO DE MELO	JARDIM ESPERANCA	Poste Enel	Rua	Vapor Metalico	250 Lum.	Aberta	1	-22.83834	-42.025594
2067173	"5471170501"	URBANO	ERNESTO DE MELO	JARDIM ESPERANCA	Poste Enel	Rua	Vapor Metalico	250 Lum.	Fechada	1	-22.838566	-42.0254
2067174	"5471170501"	URBANO	ERNESTO DE MELO	JARDIM ESPERANCA	Poste Enel	Rua	Vapor Metalico	250 Lum.	Fechada	1	-22.838693	-42.025293
2067175	"5471170501"	URBANO	JUSCELINO KUBITSCHEK	JARDIM ESPERANCA	Poste Enel	Rua	Vapor Metalico	250 Lum.	Fechada	1	-22.837778	-42.025199
2067176	"5471170501"	URBANO	JUSCELINO KUBITSCHEK	JARDIM ESPERANCA	Poste Enel	Rua	Vapor Metalico	250 Lum.	Aberta	1	-22.838523	-42.025476
2067177	"5471170501"	URBANO	DAVID GARCIA DA ROCHA	JARDIM ESPERANCA	Poste Enel	R						

2071623	"5167180502"	URBANO	MARIMBA	SAMBURA	Poste Enel	RODOVIA	Vapor Metalico	250 Lum.	Lum. Aberta	1	-22.665838	-41.998663
2071624	"5167180502"	URBANO	MARIMBA	SAMBURA	Poste Enel	RODOVIA	Vapor Metalico	250 Lum.	Lum. Aberta	1	-22.665849	-41.99883
2071644	"5167180502"	URBANO	ANTONIO PEREIRA DO NASCIMENTO	SAMBURA	Poste Enel	RODOVIA	Vapor Metalico	250 Lum.	Lum. Aberta	1	-22.665169	-41.999489
2071645	"5167180502"	URBANO	ANTONIO PEREIRA DO NASCIMENTO	SAMBURA	Poste Enel	RODOVIA	Vapor Metalico	250 Lum.	Lum. Aberta	1	-22.664956	-41.999529
2071646	"5167180502"	URBANO	ANTONIO PEREIRA DO NASCIMENTO	SAMBURA	Poste Enel	RODOVIA	Vapor Metalico	250 Lum.	Lum. Aberta	1	-22.664631	-41.999596
2071652	"5167180502"	URBANO	ANTONIO PEREIRA DO NASCIMENTO	SAMBURA	Poste Enel	RODOVIA	Vapor Metalico	250 Lum.	Lum. Aberta	1	-22.666292	-41.999753
2071654	"5167180502"	URBANO	ANTONIO PEREIRA DO NASCIMENTO	SAMBURA	Poste Enel	RODOVIA	Vapor Metalico	250 Lum.	Lum. Aberta	1	-22.667013	-41.999669
2071660	"5167180502"	URBANO	MARIMBA	SAMBURA	Poste Enel	RODOVIA	Vapor Metalico	250	Refletor	1	-22.669021	-42.000044
2071701	"5167180502"	URBANO	SAMBURA	SAMBURA	Poste Enel	RODOVIA	Vapor Metalico	250 Lum.	Lum. Aberta	1	-22.669101	-42.002399
2071702	"5167180502"	URBANO	SAMBURA	SAMBURA	Poste Enel	RODOVIA	Vapor Metalico	250 Lum.	Lum. Aberta	1	-22.668689	-42.002421
2071703	"5167180502"	URBANO	SAMBURA	SAMBURA	Poste Enel	RODOVIA	Vapor Metalico	250 Lum.	Lum. Aberta	1	-22.668336	-42.002468
2071726	"5167180502"	URBANO	ESTRELA DALVA	SAMBURA	Poste Enel	RODOVIA	Vapor Metalico	250 Lum.	Lum. Aberta	1	-22.666009	-42.003313
2071727	"5167180502"	URBANO	ESTRELA DALVA	SAMBURA	Poste Enel	RODOVIA	Vapor Metalico	250 Lum.	Lum. Aberta	1	-22.666327	-42.003083
2071729	"5167180502"	URBANO	ESTRELA DALVA	SAMBURA	Poste Enel	RODOVIA	Vapor Metalico	250 Lum.	Lum. Aberta	1	-22.667077	-42.003002
2072107	"4438180501"	URBANO	T	SANTA MARGARIDA	Poste Enel	Rua	Vapor Metalico	250 Lum.	Lum. Aberta	1	-22.653161	-42.012985
2072150	"4438180501"	URBANO	R	SANTA MARGARIDA	Poste Enel	Avenida	Vapor Metalico	250 Lum.	Fechada	1	-22.653431	-42.005654
2072195	"4438180501"	URBANO	RJ-106	SAMBURA	Poste Enel	Rua	Vapor Metalico	250 Lum.	Lum. Aberta	1	-22.655299	-42.013497
2072201	"4438180501"	URBANO	RJ-106	SAMBURA	Poste Enel	Rua	Vapor Metalico	250 Lum.	Lum. Fechada	1	-22.654566	-42.011329
2072202	"4438180501"	URBANO	RJ-106	SAMBURA	Poste Enel	Rua	Vapor Metalico	250 Lum.	Lum. Fechada	1	-22.655398	-42.011275
2072203	"4438180501"	URBANO	RJ-106	SAMBURA	Poste Enel	Rua	Vapor Metalico	250 Lum.	Lum. Fechada	1	-22.655727	-42.011287
2072204	"4438180501"	URBANO	RJ-106	SAMBURA	Poste Enel	Rua	Vapor Metalico	250	Refletor	1	-22.65613	-42.01127
2072213	"4438180501"	URBANO	RJ-106	SAMBURA	Poste Enel	Rua	Vapor Metalico	250 Lum.	Lum. Fechada	1	-22.654487	-42.009727
2072232	"4438180501"	URBANO	RJ-106	SAMBURA	Poste Enel	Rua	Vapor Metalico	250 Lum.	Lum. Fechada	1	-22.654526	-42.008235
2073475	"5471180501"	URBANO	AMARAL PEIXOTO	UNAMAR	Poste Enel	Rua	Vapor Metalico	250 Lum.	Lum. Aberta	1	-22.61672	-42.003111
2073525	"5471180501"	URBANO	TATUI	TAMOIOS	Poste Enel	Rua	Vapor Metalico	250 Lum.	Lum. Aberta	1	-22.617447	-42.002566
2073526	"5471180501"	URBANO	TATUI	TAMOIOS	Poste Enel	Rua	Vapor Metalico	250 Lum.	Lum. Aberta	1	-22.617468	-42.002344
2073527	"5471180501"	URBANO	TATUI	TAMOIOS	Poste Enel	Rua	Vapor Metalico	250 Lum.	Lum. Aberta	1	-22.617526	-42.001947
2073528	"5471180501"	URBANO	TATUI	TAMOIOS	Poste Enel	Rua	Vapor Metalico	250 Lum.	Lum. Aberta	1	-22.617543	-42.001553
2073529	"5471180501"	URBANO	INDEPENDENCIA	TAMOIOS	Poste Enel	Rua	Vapor Metalico	250 Lum.	Lum. Aberta	1	-22.61759	-42.001236
2073530	"5471180501"	URBANO	INDEPENDENCIA	TAMOIOS	Poste Enel	Rua	Vapor Metalico	250 Lum.	Lum. Aberta	1	-22.617605	-42.000996
2073531	"5471180501"	URBANO	SANTA LUZIA	TAMOIOS	Poste Enel	Rua	Vapor Metalico	250 Lum.	Lum. Aberta	1	-22.617612	-42.000701
2073532	"5471180501"	URBANO	SANTA LUZIA	TAMOIOS	Poste Enel	Rua	Vapor Metalico	250 Lum.	Lum. Aberta	1	-22.618303	-42.000847
2073533	"5471180501"	URBANO	SANTA LUZIA	TAMOIOS	Poste Enel	Rua	Vapor Metalico	250 Lum.	Lum. Aberta	1	-22.618462	-42.001054
2073534	"5471180501"	URBANO	REDENTOR	TAMOIOS	Poste Enel	Rua	Vapor Metalico	250 Lum.	Lum. Aberta	1	-22.618207	-42.001249
2073535	"5471180501"	URBANO	REDENTOR	TAMOIOS	Poste Enel	Rua	Vapor Metalico	250 Lum.	Lum. Aberta	1	-22.618193	-42.001529
2073536	"5471180501"	URBANO	REDENTOR	TAMOIOS	Poste Enel	Rua	Vapor Metalico	250 Lum.	Lum. Aberta	1	-22.618147	-42.001832
2073537	"5471180501"	URBANO	POR DO SOL	TAMOIOS	Poste Enel	Rua	Vapor Metalico	250 Lum.	Lum. Aberta	1	-22.618111	-42.002118
2073538	"5471180501"	URBANO	POR DO SOL	TAMOIOS	Poste Enel	Rua	Vapor Metalico	250 Lum.	Lum. Aberta	1	-22.61798	-42.002716
2073539	"5471180501"	URBANO	POR DO SOL	TAMOIOS	Poste Enel	Rua	Vapor Metalico	250 Lum.	Lum. Aberta	1	-22.618073	-42.002984
2073540	"5471180501"	URBANO	POR DO SOL	TAMOIOS	Poste Enel	Rua	Vapor Metalico	250 Lum.	Lum. Aberta	1	-22.618025	-42.00315
2073541	"5471180501"	URBANO	CISNE BRANCO	TAMOIOS	Poste Enel	Rua	Vapor Metalico	250 Lum.	Lum. Aberta	1	-22.618027	-42.003325
2073542	"5471180501"	URBANO	CISNE BRANCO	TAMOIOS	Poste Enel	Rua	Vapor Metalico	250 Lum.	Lum. Aberta	1	-22.618036	-42.003571
2073543	"5471180501"	URBANO	CISNE BRANCO	TAMOIOS	Poste Enel	Rua	Vapor Metalico	250 Lum.	Lum. Aberta	1	-22.617946	-42.004218
2073544	"5471180501"	URBANO	CISNE BRANCO	TAMOIOS	Poste Enel	Rua	Vapor Metalico	250 Lum.	Lum. Aberta	1	-22.617865	-42.004559
2073545	"5471180501"	URBANO	PORTO ALEGRE	TAMOIOS	Poste Enel	Rua	Vapor Metalico	250 Lum.	Lum. Aberta	1	-22.61789	-42.004988
2073546	"5471180501"	URBANO	PORTO ALEGRE	TAMOIOS	Poste Enel	Rua	Vapor Metalico	250 Lum.	Lum. Aberta	1	-22.617673	-42.005207
2073547	"5471180501"	URBANO	PARATI	TAMOIOS	Poste Enel	Rua	Vapor Metalico	250 Lum.	Lum. Aberta	1	-22.617861	-42.005228
2073548	"5471180501"	URBANO	PARATI	TAMOIOS	Poste Enel	Rua	Vapor Metalico	250 Lum.	Lum. Aberta	1	-22.618193	-42.005235
2073549	"5471180501"	URBANO	PARATI	TAMOIOS	Poste Enel	Rua	Vapor Metalico	250 Lum.	Lum. Aberta	1	-22.618462	-42.005241
2073550	"5471180501"	URBANO	14 TAMOIOS	TAMOIOS	Poste Enel	Rua	Vapor Metalico	250 Lum.	Lum. Aberta	1	-22.618388	-42.005833
2073570	"5471180501"	URBANO	BUZIOS	AQUARIUS	Poste Enel	Rua	Vapor Metalico	250 Lum.	Lum. Aberta	1	-22.619544	-42.001239
2073579	"5471180501"	URBANO	SANTO ANTONIO	AQUARIUS	Poste Enel	Rua	Vapor Metalico	250 Lum.	Lum. Aberta	1	-22.619284	-42.003869
2073597	"5471180501"	URBANO	SANTO ANTONIO	AQUARIUS	Poste Enel	Rua	Vapor Metalico	250 Lum.	Lum. Aberta	1	-22.619878	-42.004441
2073646	"5471180501"	URBANO	D	SANTA MARGARIDA	Poste Enel	Rua	Vapor Metalico	250 Lum.	Lum. Aberta	1	-22.622053	-42.001716
2073647	"5471180501"	URBANO	D	SANTA MARGARIDA	Poste Enel	Rua	Vapor Metalico	250 Lum.	Lum. Aberta	1	-22.622023	-42.002116
2073648	"5471180501"	URBANO	D	SANTA MARGARIDA	Poste Enel	Rua	Vapor Metalico	250 Lum.	Lum. Aberta	1	-22.621975	-42.002407
2073649	"5471180501"	URBANO	D	SANTA MARGARIDA	Poste Enel	Rua	Vapor Metalico	250 Lum.	Lum. Aberta	1	-22.621944	-42.002671
2073650	"5471180501"	URBANO	D	SANTA MARGARIDA	Poste Enel	Rua	Vapor Metalico	250 Lum.	Lum. Aberta	1	-22.621914	-42.003017
2073651	"5471180501"	URBANO	D	SANTA MARGARIDA	Poste Enel	Rua	Vapor Metalico	250 Lum.	Lum. Aberta	1	-22.621861	-42.003373
2073662	"5471180501"	URBANO	E	SANTA MARGARIDA	Poste Enel	Rua	Vapor Metalico	250 Lum.	Lum. Aberta	1	-22.622436	-42.005557
2073668	"5471180501"	URBANO	E	SANTA MARGARIDA	Poste Enel	Rua	Vapor Metalico	250 Lum.	Lum. Aberta	1	-22.622588	-42.003954
2073683	"5471180501"	URBANO	B	SANTA MARGARIDA	Poste Enel	Rua	Vapor Metalico	250 Lum.	Lum. Aberta	1	-22.623332	-42.003116
2073703	"5471180501"	URBANO	JOSE LUCAS	SANTA MARGARIDA	Poste Enel	Rua	Vapor Metalico	250 Lum.	Lum. Aberta	1	-22.623698	-42.006079
2075190	"5357180501"	URBANO	15 UNAMAR	UNAMAR	Poste Enel	Avenida	Vapor Metalico	250	Refletor	1	-22.65384	-42.002561
2075191	"5357180501"	URBANO	15 UNAMAR	UNAMAR	Poste Enel	Rua	Vapor Metalico	250	Refletor	1	-22.653663	-42.002569
2075196	"5357180501"	URBANO	15 UNAMAR	UNAMAR	Poste Enel	Rua	Vapor Metalico	250 Lum.	Lum. Aberta	1	-22.653181	-42.003453
2075197	"5357180501"	URBANO	15 UNAMAR	UNAMAR	Poste Enel	Rua	Vapor Metalico	250 Lum.	Lum. Aberta	1	-22.653164	-42.003749
2075200	"5357180501"	URBANO	10 UNAMAR	UNAMAR	Poste Enel	Rua	Vapor Metalico	250 Lum.	Lum. Aberta	1	-22.652531	-42.003347
2075201	"5357180501"	URBANO	10 UNAMAR	UNAMAR	Poste Enel	Rua	Vapor Metalico	250 Lum.	Lum. Aberta	1	-22.652529	-42.003097
2075204	"5357180501"	URBANO	10 UNAMAR	UNAMAR	Poste Enel	Rua	Vapor Metalico	250 Lum.	Lum. Aberta	1	-22.652432	-42.002484
2075209	"5357180501"	URBANO	8 UNAMAR	UNAMAR	Poste Enel	Rua	Vapor Metalico	250	Refletor	1	-22.651866	-42.00348
2075211	"5357180501"	URBANO	8 UNAMAR	UNAMAR	Poste Enel	Rua	Vapor Metalico	250 Lum.	Lum. Aberta	1	-22.651849	-42.002454
2075216	"5357180501"	URBANO	7 UNAMAR	UNAMAR	Poste Enel	Rua	Vapor Metalico	250	Refletor	1	-22.651847	-42.000859
2075220	"5357180501"	URBANO	7 UNAMAR	UNAMAR	Poste Enel	Rua	Vapor Metalico	250 Lum.	Lum. Aberta	1	-22.652197	-42.000911
2075222	"5357180501"	URBANO	6 UNAMAR	UNAMAR	Poste Enel	Rua	Vapor Metalico	250	Refletor	1	-22.651838	-42.000139
2075224	"5357180501"	URBANO	6 UNAMAR	UNAMAR	Poste Enel	Rua	Vapor Metalico	250 Lum.	Lum. Aberta	1	-22.65184	-41.999496
2075227	"5357180501"	URBANO	4 UNAMAR	UNAMAR	Poste Enel	Avenida	Vapor Metalico	250	Refletor	1	-22.652349	-41.999375
2075227	"5357180501"	URBANO	4 UNAMAR	UNAMAR	Poste Enel	Avenida	Vapor Metalico	250	Refletor	1	-22.652349	-41.999375
2075230	"5357180501"	URBANO	2 UNAMAR	UNAMAR	Poste Enel	Avenida	Vapor Metalico	250	Refletor	1	-22.653301	-41.99938
2075230	"5357180501"	URBANO	2 UNAMAR	UNAMAR	Poste Enel	Avenida	Vapor Metalico	250	Refletor	1	-22.653301	-41.99938
2075231	"5357180501"	URBANO	2 UNAMAR	UNAMAR	Poste Enel	Avenida	Vapor Metalico	250	Refletor	1	-22.653637	-41.999385
2075232	"5357180501"	URBANO	2 UNAMAR	UNAMAR	Poste Enel	Avenida	Vapor Metalico	250	Refletor	1	-22.65396	-41.999377
2075233	"5357180501"	URBANO	2 UNAMAR	UNAMAR	Poste Enel	Avenida	Vapor Metalico	250	Refletor	1	-22.654305	-41.999368
2075237	"5357180501"	URBANO	SIDERAL	UNAMAR	Poste Enel	Rua	Vapor Metalico	250 Lum.	Lum. Aberta	1	-22.652608	-41.999509
2075239	"5357180501"	URBANO	SIDERAL	UNAMAR	Poste Enel	Rua	Vapor Metalico	250 Lum.	Lum. Aberta	1	-22.652638	-42.000424
2075241	"5357180501"	URBANO	SIDERAL	UNAMAR	Poste Enel	Rua	Vapor Metalico	250 Lum.	Lum. Aberta	1	-22.652654	-42.000001
2075242	"5357180501"	URBANO	DAS MARIMBAS	UNAMAR	Poste Enel	Rua	Vapor Metalico	250 Lum.	Lum. Aberta	1	-22.65301	-41.999994
2075243	"5357180501"	URBANO	DAS MARIMBAS	UNAMAR	Poste Enel	Rua	Vapor Metalico	250 Lum.	Lum. Aberta	1	-22.653514	-41.999995
2075255	"5357180501"	URBANO	CARINE HEIZER	UNAMAR	Poste Enel	Rua	Vapor Metalico	250 Lum.	Lum. Aberta	1	-22.65492	-42.001829
2075259	"5357180501"	URBANO	CARINE HEIZER	UNAMAR	Poste Enel	Rua	Vapor Metalico	250 Lum.	Lum. Aberta	1	-22.654797	-42.002522
2075263	"5357180501"	URBANO	ANDORINHA	PORTO DO CARRO	Poste Enel	Rua	Vapor Metalico	250 Lum.	Lum. Aberta	1	-22.654923	-42.003582
2075266	"5357180501"	URBANO	ANDORINHA	PORTO DO CARRO	Poste Enel	Rua	Vapor Metalico	250 Lum.	Lum. Aberta	1	-22.654539	-42.004133
2075267	"5357180501"	URBANO	ANDORINHA	PORTO DO CARRO	Poste Enel	Rua	Vapor Metalico	250 Lum.	Lum. Aberta	1	-22.654564	-42.003765
2075268												

2080843	"4401052101"	URBANO	ERNESTO DE MELO	VILA DO AR	Poste Enel	Rua	Vapor Metalico	250 Lum.	Fechada	1	-22.606207	-41.997771
2080844	"4401052101"	URBANO	ERNESTO DE MELO	VILA DO AR	Poste Enel	Rua	Vapor Metalico	250 Lum.	Fechada	1	-22.606194	-41.998001
2080845	"4401052101"	URBANO	DONA IRENE	VILA DO AR	Poste Enel	Rua	Vapor Metalico	250 Lum.	Fechada	1	-22.606163	-41.998345
2080848	"4401052101"	URBANO	DONA IRENE	VILA DO AR	Poste Enel	Rua	Vapor Metalico	250 Lum.	Fechada	1	-22.605448	-41.998361
2080849	"4401052101"	URBANO	ERNESTO DE MELO	VILA DO AR	Poste Enel	Rua	Vapor Metalico	250 Lum.	Fechada	1	-22.605525	-41.997945
2080851	"4401052101"	URBANO	ERNESTO DE MELO	VILA DO AR	Poste Enel	Rua	Vapor Metalico	250 Lum.	Fechada	1	-22.604827	-41.99786
2080852	"4401052101"	URBANO	ERNESTO DE MELO	VILA DO AR	Poste Enel	Rua	Vapor Metalico	250 Lum.	Fechada	1	-22.604747	-41.998224
2080853	"4401052101"	URBANO	ERNESTO DE MELO	VILA DO AR	Poste Enel	Rua	Vapor Metalico	250 Lum.	Fechada	1	-22.604113	-41.998158
2080854	"4401052101"	URBANO	ERNESTO DE MELO	VILA DO AR	Poste Enel	Rua	Vapor Metalico	250 Lum.	Fechada	1	-22.604215	-41.997984
2080855	"4401052101"	URBANO	ERNESTO DE MELO	VILA DO AR	Poste Enel	Rua	Vapor Metalico	250 Lum.	Fechada	1	-22.604251	-41.997562
2080856	"4401052101"	URBANO	ERNESTO DE MELO	VILA DO AR	Poste Enel	Rua	Vapor Metalico	250 Lum.	Fechada	1	-22.603661	-41.997373
2080857	"4401052101"	URBANO	ERNESTO DE MELO	VILA DO AR	Poste Enel	Rua	Vapor Metalico	250 Lum.	Fechada	1	-22.603622	-41.99775
2080858	"4401052101"	URBANO	13 DE MAIO	VILA DO AR	Poste Enel	Rua	Vapor Metalico	250 Lum.	Fechada	1	-22.603494	-41.998041
2080859	"4401052101"	URBANO	13 DE MAIO	VILA DO AR	Poste Enel	Rua	Vapor Metalico	250 Lum.	Fechada	1	-22.603381	-41.998351
2080860	"4401052101"	URBANO	13 DE MAIO	VILA DO AR	Poste Enel	Rua	Vapor Metalico	250 Lum.	Fechada	1	-22.60283	-41.998284
2080861	"4401052101"	URBANO	13 DE MAIO	VILA DO AR	Poste Enel	Rua	Vapor Metalico	250 Lum.	Fechada	1	-22.602924	-41.997878
2080862	"4401052101"	URBANO	13 DE MAIO	VILA DO AR	Poste Enel	Rua	Vapor Metalico	250 Lum.	Fechada	1	-22.603017	-41.997528
2080863	"4401052101"	URBANO	DIMAS TEIXEIRA	VILA DO AR	Poste Enel	Rua	Vapor Metalico	250 Lum.	Fechada	1	-22.602344	-41.997148
2080864	"4401052101"	URBANO	DIMAS TEIXEIRA	VILA DO AR	Poste Enel	Rua	Vapor Metalico	250 Lum.	Fechada	1	-22.60224	-41.997713
2080865	"4401052101"	URBANO	DIMAS TEIXEIRA	VILA DO AR	Poste Enel	Rua	Vapor Metalico	250 Lum.	Fechada	1	-22.602104	-41.998232
2080887	"4401052101"	URBANO	AGUIA	VILA DO AR	Poste Enel	Rua	Vapor Metalico	250 Lum.	Aberta	1	-22.598662	-41.995411
2080906	"4401052101"	URBANO	68 VILA DO AR	Poste Enel	Rua	Vapor Metalico	250 Lum.	Aberta	1	-22.598396	-41.995637	
2081168	"5464210501"	URBANO	8 UNAMAR	Poste Enel	Avenida	Vapor Metalico	250 Lum.	Aberta	1	-22.649097	-42.002819	
2081169	"5464210501"	URBANO	8 UNAMAR	Poste Enel	Avenida	Vapor Metalico	250 Lum.	Aberta	1	-22.649106	-42.003134	
2081179	"5464210501"	URBANO	DAS VIOLETAS	UNAMAR	Poste Enel	Rua	Vapor Metalico	250 Lum.	Aberta	1	-22.64833	-42.00069
2081701	"5357210501"	URBANO	MARGARIAS	UNAMAR	Poste Enel	Rua	Vapor Metalico	250 Refletor	1	-22.659557	-42.004346	
2081718	"5357210501"	URBANO	DAS FLORES	UNAMAR	Poste Enel	Rua	Vapor Metalico	250 Refletor	1	-22.660216	-41.999558	
2081719	"5357210501"	URBANO	YPE	UNAMAR	Poste Enel	Rua	Vapor Metalico	250 Refletor	1	-22.659855	-41.999592	
2081720	"5357210501"	URBANO	YPE	UNAMAR	Poste Enel	Rua	Vapor Metalico	250 Lum.	Aberta	1	-22.659558	-41.999594
2081721	"5357210501"	URBANO	DOS LIRIOS	UNAMAR	Poste Enel	Rua	Vapor Metalico	250 Refletor	1	-22.659239	-41.999587	
2081759	"5357210501"	URBANO	DOS COQUEIROS	UNAMAR	Poste Enel	Rua	Vapor Metalico	250 Lum.	Aberta	1	-22.659965	-42.002979
2081786	"5357210501"	URBANO	PROJETADA	UNAMAR	Poste Enel	Rua	Vapor Metalico	250 Lum.	Aberta	1	-22.646813	-42.00242
2081793	"5357210501"	URBANO	OLIVEIRA	UNAMAR	Poste Enel	Rua	Vapor Metalico	250 Lum.	Aberta	1	-22.648613	-42.003239
2081794	"5357210501"	URBANO	OLIVEIRA	UNAMAR	Poste Enel	Rua	Vapor Metalico	250 Lum.	Aberta	1	-22.646801	-42.000018
2085148	"4401052201"	URBANO	PRAIA DAS CARAVELAS	CAMINHO DE BUZIOS	Poste Cliente	Rua	Vapor Metalico	250 Lum.	Aberta	1	-22.855238	-42.031324
2085149	"4401052201"	URBANO	PRAIA DO FORNO	CAMINHO DE BUZIOS	Poste Cliente	Rua	Vapor Metalico	250 Lum.	Aberta	1	-22.850255	-42.03134
2085150	"4401052201"	URBANO	PRAIA DO FORNO	CAMINHO DE BUZIOS	Poste Cliente	Rua	Vapor Metalico	250 Lum.	Aberta	1	-22.854821	-42.03143
2085151	"4401052201"	URBANO	PRAIA DO FORNO	CAMINHO DE BUZIOS	Poste Cliente	Rua	Vapor Metalico	250 Lum.	Aberta	1	-22.854564	-42.031511
2085152	"4401052201"	URBANO	PRAIA DO FORNO	CAMINHO DE BUZIOS	Poste Cliente	Rua	Vapor Metalico	250 Lum.	Aberta	1	-22.85433	-42.03152
2085162	"4401052201"	URBANO	PRAIA DE MASSAMBADA	CAMINHO DE BUZIOS	Poste Enel	Rua	Vapor Metalico	250 Lum.	Aberta	1	-22.855996	-42.031133
2085163	"4401052201"	URBANO	PRAIA DE MASSAMBADA	CAMINHO DE BUZIOS	Poste Enel	Rua	Vapor Metalico	250 Lum.	Aberta	1	-22.856289	-42.031108
2085169	"4401052201"	URBANO	PROJETADA	CAMINHO DE BUZIOS	Poste Enel	Rua	Vapor Metalico	250 Lum.	Aberta	1	-22.856653	-42.031048
2085231	"4401052201"	URBANO	CAMINHO DE BUZIOS	CAMINHO DE BUZIOS	Poste Enel	Rua	Vapor Metalico	250 Lum.	Aberta	1	-22.859846	-42.0315
2174691	"4438080601"	URBANO	DIMAS TEIXEIRA	PORTO DO CARRO	Poste Enel	Rua	Vapor Metalico	250 Lum.	Fechada	1	-22.854436	-42.037563
2174690	"4438080601"	URBANO	DIMAS TEIXEIRA	PORTO DO CARRO	Poste Enel	Rua	Vapor Metalico	250 Lum.	Fechada	1	-22.854095	-42.037501
2174689	"4438080601"	URBANO	DIMAS TEIXEIRA	PORTO DO CARRO	Poste Enel	Rua	Vapor Metalico	250 Lum.	Fechada	1	-22.8538	-42.037352
2174688	"4438080601"	URBANO	DIMAS TEIXEIRA	PORTO DO CARRO	Poste Enel	Rua	Vapor Metalico	250 Lum.	Fechada	1	-22.85354	-42.037319
2085334	"4401052201"	URBANO	MARTE	UNAMAR	Poste Cliente	Rua	Vapor Metalico	250 Lum.	Aberta	1	-22.859789	-42.034239
2085335	"4401052201"	URBANO	MARTE	UNAMAR	Poste Cliente	Rua	Vapor Metalico	250 Lum.	Aberta	1	-22.859634	-42.034049
2085336	"4401052201"	URBANO	MARTE	UNAMAR	Poste Cliente	Rua	Vapor Metalico	250 Lum.	Aberta	1	-22.859349	-42.033564
2085346	"4401052201"	URBANO	JUPTER	UNAMAR	Poste Enel	Rua	Vapor Metalico	250 Lum.	Aberta	1	-22.858541	-42.033222
2085347	"4401052201"	URBANO	JUPTER	UNAMAR	Poste Enel	Rua	Vapor Metalico	250 Lum.	Aberta	1	-22.858275	-42.033448
2086133	"5471220501"	URBANO	JUPTER	UNAMAR	Poste Enel	Rua	Vapor Metalico	250 Lum.	Aberta	1	-22.843896	-42.027353
2086134	"5471220501"	URBANO	VENUS	UNAMAR	Poste Enel	Rua	Vapor Metalico	250 Lum.	Aberta	1	-22.843625	-42.027691
2086136	"5471220501"	URBANO	VENUS	UNAMAR	Poste Enel	Rua	Vapor Metalico	250 Lum.	Fechada	1	-22.843518	-42.02783
2086138	"5471220501"	URBANO	VENUS	UNAMAR	Poste Enel	Rua	Vapor Metalico	250 Lum.	Aberta	1	-22.843377	-42.028167
2086140	"5471220501"	URBANO	VENUS	UNAMAR	Poste Enel	Rua	Vapor Metalico	250 Lum.	Aberta	1	-22.84364	-42.028588
2086143	"5471220501"	URBANO	VENUS	UNAMAR	Poste Enel	Rua	Vapor Metalico	250 Lum.	Aberta	1	-22.843799	-42.028777
2086147	"5471220501"	URBANO	DOS ASTRONAUTAS	UNAMAR	Poste Enel	Rua	Vapor Metalico	250 Lum.	Aberta	1	-22.843969	-42.028998
2086148	"5471220501"	URBANO	DOS ASTRONAUTAS	UNAMAR	Poste Enel	Rua	Vapor Metalico	250 Lum.	Aberta	1	-22.844215	-42.029313
2086149	"5471220501"	URBANO	DOS ASTRONAUTAS	UNAMAR	Poste Enel	Rua	Vapor Metalico	250 Lum.	Aberta	1	-22.844517	-42.029539
2086150	"5471220501"	URBANO	DOS ASTRONAUTAS	UNAMAR	Poste Enel	Rua	Vapor Metalico	250 Lum.	Aberta	1	-22.844731	-42.029712
2086153	"5471220501"	URBANO	DOS ASTRONAUTAS	UNAMAR	Poste Enel	Rua	Vapor Metalico	250 Lum.	Aberta	1	-22.84305	-42.028106
2086154	"5471220501"	URBANO	DOS ASTRONAUTAS	UNAMAR	Poste Enel	Rua	Vapor Metalico	250 Lum.	Aberta	1	-22.842806	-42.028226
2086155	"5471220501"	URBANO	DOS ASTRONAUTAS	UNAMAR	Poste Enel	Rua	Vapor Metalico	250 Lum.	Aberta	1	-22.842611	-42.028448
2086156	"5471220501"	URBANO	DOS ASTRONAUTAS	UNAMAR	Poste Enel	Rua	Vapor Metalico	250 Lum.	Aberta	1	-22.844885	-42.029703
2086157	"5471220501"	URBANO	DOS ASTRONAUTAS	UNAMAR	Poste Enel	Rua	Vapor Metalico	250 Lum.	Aberta	1	-22.845075	-42.029839
2086158	"5471220501"	URBANO	DOS ASTRONAUTAS	UNAMAR	Poste Enel	Rua	Vapor Metalico	250 Lum.	Aberta	1	-22.845341	-42.029907
2086159	"5471220501"	URBANO	DOS ASTRONAUTAS	UNAMAR	Poste Enel	Rua	Vapor Metalico	250 Lum.	Aberta	1	-22.844916	-42.029879
2086160	"5471220501"	URBANO	DOS ASTRONAUTAS	UNAMAR	Poste Enel	Rua	Vapor Metalico	250 Lum.	Aberta	1	-22.845136	-42.030086
2086162	"5471220501"	URBANO	DOS ASTRONAUTAS	UNAMAR	Poste Enel	Rua	Vapor Metalico	250 Lum.	Aberta	1	-22.845327	-42.030203
2086163	"5471220501"	URBANO	DOS ASTRONAUTAS	UNAMAR	Poste Enel	Rua	Vapor Metalico	250 Lum.	Aberta	1	-22.845749	-42.030369
2086164	"5471220501"	URBANO	DOS ASTRONAUTAS	UNAMAR	Poste Enel	Rua	Vapor Metalico	250 Lum.	Aberta	1	-22.844705	-42.029955
2086165	"5471220501"	URBANO	DOS ASTRONAUTAS	UNAMAR	Poste Enel	Rua	Vapor Metalico	250 Lum.	Aberta	1	-22.844517	-42.030216
2086166	"5471220501"	URBANO	DOS ASTRONAUTAS	UNAMAR	Poste Enel	Rua	Vapor Metalico	250 Lum.	Aberta	1	-22.844391	-42.0301
2086167	"5471220501"	URBANO	DOS ASTRONAUTAS	UNAMAR	Poste Enel	Rua	Vapor Metalico	250 Lum.	Aberta	1	-22.844195	-42.029916
2086168	"5471220501"	URBANO	DOS ASTRONAUTAS	UNAMAR	Poste Enel	Rua	Vapor Metalico	250 Lum.	Aberta	1	-22.844253	-42.030558
2086169	"5471220501"	URBANO	DOS ASTRONAUTAS	UNAMAR	Poste Enel	Rua	Vapor Metalico	250 Lum.	Aberta	1	-22.844338	-42.030658
2086170	"5471220501"	URBANO	DOS ASTRONAUTAS	UNAMAR	Poste Enel	Rua	Vapor Metalico	250 Lum.	Aberta	1	-22.844494	-42.030825
2086171	"5471220501"	URBANO	DOS ASTRONAUTAS	UNAMAR	Poste Enel	Rua	Vapor Metalico	250 Lum.	Aberta	1	-22.84474	-42.03096
2086172	"5471220501"	URBANO	DOS ASTRONAUTAS	UNAMAR	Poste Enel	Rua	Vapor Metalico	250 Lum.	Aberta	1	-22.845001	-42.031221
2086173	"5471220501"	URBANO	DOS ASTRONAUTAS	UNAMAR	Poste Enel	Rua	Vapor Metalico	250 Lum.	Aberta	1	-22.845165	-42.031315
2086174	"5471220501"	URBANO	DOS ASTRONAUTAS	UNAMAR	Poste Enel	Rua	Vapor Metalico	250 Lum.	Aberta	1	-22.845339	-42.031516
2086175	"5471220501"	URBANO	DOS ASTRONAUTAS	UNAMAR	Poste Enel	Rua	Vapor Metalico	250 Lum.	Aberta	1	-22.845553	-42.031691
2086176	"5471220501"	URBANO	DOS ASTRONAUTAS	UNAMAR	Poste Enel	Rua	Vapor Metalico	250 Lum.	Aberta	1	-22.845906	-42.031967
2086186	"5471220501"	URBANO	DOS ASTRONAUTAS	UNAMAR	Poste Enel	Rua	Vapor Metalico	250 Lum.	Aberta	1	-22.845796	-42.030626
2086187	"5471220501"	URBANO	DOS ASTRONAUTAS	UNAMAR	Poste Enel	Rua	Vapor Metalico	250 Lum.	Aberta	1	-22.845653	-42.030535
2086191	"5471220501"	URBANO	APOLO 20	UNAMAR	Poste Enel	Rua	Vapor Metalico	250 Lum.	Aberta	1	-22.845123	-42.031006
2086197	"5471220501"	URBANO	APOLO 20	UNAMAR	Poste Enel	Rua	Vapor Metalico	250 Lum.	Fechada	1	-22.846775	-42.031294
2086198	"5471220501"	URBANO	APOLO 21	UNAMAR	Poste Enel	Rua	Vapor Metalico	250 Lum.	Fechada	1	-22.846938	-42.031055
2086199	"5471220501"	URBANO	APOLO 21	UNAMAR	Poste Enel	Rua	Vapor Metalico	250 Lum.	Fechada	1	-22.847119	-42.030852
2086200	"5471220501"	URBANO	APOLO 21	UNAMAR	Poste Enel	Rua	Vapor Metalico	250 Lum.	Fechada	1	-22.847262	-42.03036
2086251	"5471220501"	URBANO	PROJETADA	UNAMAR	Poste Enel	Rua	Vapor Metalico	250 Lum.	Aberta	1	-22.844793	-42.033515
2086252	"5471220501"	URBANO	PROJETADA	UNAMAR	Poste Enel	Rua	Vapor Metalico	250 Lum.				

2086306	"5471220501"	URBANO	6	UNAMAR	Poste Enel	Rua	Vapor Metalico	250 Lum.	Fechada	1	-22.846556	-42.034067	
2086311	"5471220501"	URBANO	2	UNAMAR	Poste Enel	Rua	Vapor Metalico	250 Lum.	Fechada	1	-22.846803	-42.034095	
2086312	"5471220501"	URBANO	2	UNAMAR	Poste Enel	Rua	Vapor Metalico	250 Lum.	Fechada	1	-22.846991	-42.034189	
2086313	"5471220501"	URBANO	2	UNAMAR	Poste Enel	Rua	Vapor Metalico	250 Lum.	Fechada	1	-22.847208	-42.034259	
2086316	"5471220501"	URBANO	7	UNAMAR	Poste Enel	Rua	Vapor Metalico	250 Lum.	Aberta	1	-22.847996	-42.034533	
2086317	"5471220501"	URBANO	7	UNAMAR	Poste Enel	Rua	Vapor Metalico	250 Lum.	Aberta	1	-22.848302	-42.034636	
2086325	"5471220501"	URBANO	DA TORRE	SINAGOGA	Poste Enel	Rua	Vapor Metalico	250 Lum.	Aberta	1	-22.847849	-42.036257	
2086326	"5471220501"	URBANO	DA TORRE	SINAGOGA	Poste Enel	Rua	Vapor Metalico	250 Lum.	Aberta	1	-22.848261	-42.036341	
2086327	"5471220501"	URBANO	DA TORRE	SINAGOGA	Poste Enel	Rua	Vapor Metalico	250 Lum.	Aberta	1	-22.847692	-42.036232	
2086328	"5471220501"	URBANO	5	SINAGOGA	Poste Enel	Rua	Vapor Metalico	250 Lum.	Aberta	1	-22.847442	-42.036169	
2086371	"5471220501"	URBANO	CRIANÇAS	PORTO DO CARRO	Poste Enel	Rua	Vapor Metalico	250 Lum.	Fechada	1	-22.848821	-42.03481	
2086372	"5471220501"	URBANO	CRIANÇAS	PORTO DO CARRO	Poste Enel	Rua	Vapor Metalico	250 Lum.	Fechada	1	-22.84875	-42.034799	
2086381	"5471220501"	URBANO	A	PORTO DO CARRO	Poste Enel	Rua	Vapor Metalico	250 Lum.	Fechada	1	-22.848551	-42.036416	
2086382	"5471220501"	URBANO	A	PORTO DO CARRO	Poste Enel	Rua	Vapor Metalico	250 Lum.	Fechada	1	-22.848793	-42.03648	
2086383	"5471220501"	URBANO	A	PORTO DO CARRO	Poste Enel	Rua	Vapor Metalico	250 Lum.	Fechada	1	-22.848976	-42.036542	
2086384	"5471220501"	URBANO	CRIANÇAS	PORTO DO CARRO	Poste Enel	Rua	Vapor Metalico	250 Lum.	Fechada	1	-22.849211	-42.036563	
2086393	"5471220501"	URBANO	CRIANÇAS	PORTO DO CARRO	Poste Enel	Rua	Vapor Metalico	250 Lum.	Aberta	1	-22.849563	-42.035059	
2086394	"5471220501"	URBANO	CRIANÇAS	PORTO DO CARRO	Poste Enel	Rua	Vapor Metalico	250 Lum.	Aberta	1	-22.849405	-42.035023	
2086395	"5471220501"	URBANO	CRIANÇAS	PORTO DO CARRO	Poste Enel	Rua	Vapor Metalico	250 Lum.	Aberta	1	-22.849208	-42.034941	
2086396	"5471220501"	URBANO	CRIANÇAS	PORTO DO CARRO	Poste Enel	Rua	Vapor Metalico	250 Lum.	Aberta	1	-22.849005	-42.034896	
2087245	"5167220501"	URBANO	RUBENS RIBEIRO	PORTO DO CARRO	Poste Enel	Rua	Vapor Metalico	250 Lum.	Aberta	1	-22.669199	-42.012425	
2087303	"5167220501"	URBANO	ERICA RAMOS	JACARE	Poste Enel	Rua	Vapor Metalico	250 Lum.	Aberta	1	-22.670542	-42.012053	
2087322	"5167220501"	URBANO	DO CONTORNO	CAUIUEIRO	Poste Enel	Rua	Vapor Metalico	250 Lum.	Aberta	1	-22.671196	-42.009507	
2087326	"5167220501"	URBANO	DO CONTORNO	CAUIUEIRO	Poste Enel	Rua	Vapor Metalico	250 Lum.	Aberta	1	-22.670572	-42.009319	
2087327	"5167220501"	URBANO	DO CONTORNO	CAUIUEIRO	Poste Enel	Rua	Vapor Metalico	250 Lum.	Aberta	1	-22.670586	-42.009684	
2087362	"5167220501"	URBANO	WALTER ROLLMAN	PRAIA DO FOGUETE	Poste Enel	Rua	Vapor Metalico	250 Lum.	Aberta	1	-22.672983	-42.00754	
2087363	"5167220501"	URBANO	WALTER ROLLMAN	PRAIA DO FOGUETE	Poste Enel	Rua	Vapor Metalico	250 Lum.	Aberta	1	-22.673254	-42.007562	
2087366	"5167220501"	URBANO	WALTER ROLLMAN	PRAIA DO FOGUETE	Poste Enel	Rua	Vapor Metalico	250 Lum.	Aberta	1	-22.673337	-42.007531	
2087397	"5167220501"	URBANO	9	PRAIA DO FOGUETE	Poste Enel	Rua	Vapor Metalico	250 Lum.	Aberta	1	-22.674151	-42.007618	
2087398	"5167220501"	URBANO	9	PRAIA DO FOGUETE	Poste Enel	Rua	Vapor Metalico	250 Lum.	Aberta	1	-22.675495	-42.007166	
2087405	"5167220501"	URBANO	ADOLFO BERANGER JUNIOR	AEROPORTO	Poste Enel	Rua	Vapor Metalico	250 Lum.	Aberta	1	-22.675979	-42.010802	
2087770	"5167220502"	URBANO	MACARIO PINTO LOPES	PASSAGEM	Poste Enel	Rua	Vapor Metalico	250 Lum.	Aberta	1	-22.683927	-42.015095	
2087793	"5167220502"	URBANO	MACARIO PINTO LOPES	PASSAGEM	Poste Enel	Rua	ESTRADA	Vapor Metalico	250 Lum.	Aberta	1	-22.686226	-42.011484
2087793	"5167220502"	URBANO	MACARIO PINTO LOPES	PASSAGEM	Poste Enel	Rua	ESTRADA	Vapor Metalico	250 Lum.	Aberta	1	-22.686226	-42.011484
2089391	"5464220502"	URBANO	TIM MAIA	PARQUE RIVIERA	Poste Enel	Rua	Vapor Metalico	250 Lum.	Aberta	1	-22.834481	-42.019649	
2089474	"5464220502"	URBANO	PARAISO	PARQUE RIVIERA	Poste Enel	Rua	Vapor Metalico	250 Lum.	Aberta	1	-22.838229	-42.021731	
2089475	"5464220502"	URBANO	RUI DOS ANJOS CRUZ	PARQUE RIVIERA	Poste Enel	Rua	Vapor Metalico	250 Lum.	Aberta	1	-22.838392	-42.021604	
2089479	"5464220502"	URBANO	PROJETADA	PARQUE RIVIERA	Poste Enel	Rua	Vapor Metalico	250 Lum.	Aberta	1	-22.839171	-42.021626	
2089497	"5464220502"	URBANO	CULEIRO	PARQUE RIVIERA	Poste Enel	Rua	Vapor Metalico	250 Lum.	Aberta	1	-22.839276	-42.019861	
2089516	"5464220502"	URBANO	AMARAL PEIXOTO	FLORESTINHA	Poste Enel	Rua	Vapor Metalico	250 Lum.	Aberta	1	-22.838098	-42.018836	
2089517	"5464220502"	URBANO	AMARAL PEIXOTO	FLORESTINHA	Poste Enel	Rua	Vapor Metalico	250 Lum.	Aberta	1	-22.83788	-42.018819	
2090346	"5357220501"	URBANO	AMARAL PEIXOTO	FLORESTINHA	Poste Enel	Rua	Vapor Metalico	250 Lum.	Aberta	1	-22.661095	-42.000793	
2090389	"5357220501"	URBANO	AMARAL PEIXOTO	FLORESTINHA	Poste Enel	Rua	Vapor Metalico	250 Lum.	Aberta	1	-22.6628	-42.000914	
2090393	"5357220501"	URBANO	AMARAL PEIXOTO	FLORESTINHA	Poste Enel	Avenida	Vapor Metalico	250 Lum.	Aberta	1	-22.663445	-42.001485	
2090401	"5357220501"	URBANO	AMARAL PEIXOTO	FLORESTINHA	Poste Enel	Avenida	Vapor Metalico	250	Refletor	1	-22.663552	-41.99942	
2090405	"5357220501"	URBANO	AMARAL PEIXOTO	FLORESTINHA	Poste Enel	Avenida	Vapor Metalico	250	Refletor	1	-22.663543	-41.998647	
2090445	"5357220502"	URBANO	AMARAL PEIXOTO	FLORESTINHA	Poste Enel	Rua	Vapor Metalico	250 Lum.	Fechada	1	-22.663873	-42.005907	
2090446	"5357220502"	URBANO	AMARAL PEIXOTO	FLORESTINHA	Poste Enel	Rua	Vapor Metalico	250 Lum.	Fechada	1	-22.663523	-42.005877	
2094211	"4401052301"	URBANO	PROJETADA	FLORESTINHA	Poste Enel	Rua	Vapor Metalico	250 Lum.	Aberta	1	-22.855917	-42.035173	
2094212	"4401052301"	URBANO	ALEGRE	FLORESTINHA	Poste Enel	Rua	Vapor Metalico	250 Lum.	Aberta	1	-22.855214	-42.035848	
2094248	"4401052301"	URBANO	INDEPENDENCIA	FLORESTINHA	Poste Enel	Rua	Vapor Metalico	250 Lum.	Aberta	1	-22.857548	-42.032737	
2094253	"4401052301"	URBANO	INDEPENDENCIA	FLORESTINHA	Poste Enel	Rua	Vapor Metalico	250 Lum.	Aberta	1	-22.85595	-42.033408	
2094255	"4401052301"	URBANO	PROJETADA	FLORESTINHA	Poste Enel	Rua	Vapor Metalico	250 Lum.	Aberta	1	-22.85561	-42.033634	
2094275	"4401052301"	URBANO	D	SINAGOGA	Poste Enel	Rua	Vapor Metalico	250 Lum.	Fechada	1	-22.854573	-42.033308	
2094276	"4401052301"	URBANO	D	SINAGOGA	Poste Enel	Rua	Vapor Metalico	250 Lum.	Fechada	1	-22.854423	-42.033155	
2094277	"4401052301"	URBANO	D	SINAGOGA	Poste Enel	Rua	Vapor Metalico	250 Lum.	Fechada	1	-22.85435	-42.033065	
2094288	"4401052301"	URBANO	D	SINAGOGA	Poste Enel	Rua	Vapor Metalico	250 Lum.	Aberta	1	-22.853856	-42.033359	
2094289	"4401052301"	URBANO	D	SINAGOGA	Poste Enel	Rua	Vapor Metalico	250 Lum.	Aberta	1	-22.853789	-42.033854	
2094303	"4401052301"	URBANO	E	SINAGOGA	Poste Enel	Rua	Vapor Metalico	250 Lum.	Aberta	1	-22.857817	-42.033924	
2094303	"4401052301"	URBANO	E	SINAGOGA	Poste Enel	Rua	Vapor Metalico	250 Lum.	Refletor	1	-22.857817	-42.033924	
2094305	"4401052301"	URBANO	E	SINAGOGA	Poste Enel	Rua	Vapor Metalico	250 Lum.	Aberta	1	-22.858132	-42.033551	
2094306	"4401052302"	URBANO	M	SINAGOGA	Poste Enel	Travessa	Vapor Metalico	250 Lum.	Aberta	1	-22.869509	-42.025861	
2094312	"4401052303"	URBANO	M	SINAGOGA	Poste Enel	Travessa	Vapor Metalico	250 Lum.	Aberta	1	-22.871852	-42.023231	
2094313	"4401052303"	URBANO	M	SINAGOGA	Poste Enel	Travessa	Vapor Metalico	250 Lum.	Aberta	1	-22.87174	-42.023434	
2094314	"4401052303"	URBANO	M	SINAGOGA	Poste Enel	Travessa	Vapor Metalico	250 Lum.	Aberta	1	-22.871634	-42.023586	
2094315	"4401052303"	URBANO	M	SINAGOGA	Poste Enel	Avenida	Vapor Metalico	250 Lum.	Aberta	1	-22.871839	-42.023811	
2094361	"4401052309"	URBANO	GAROUPAS	UNAMAR	Poste Cliente	Avenida	Vapor Metalico	250 Lum.	Petala	1	-22.884532	-42.006577	
2094361	"4401052309"	URBANO	GAROUPAS	UNAMAR	Poste Cliente	Avenida	Vapor Metalico	250 Lum.	Petala	1	-22.884532	-42.006577	
2094361	"4401052309"	URBANO	GAROUPAS	UNAMAR	Poste Cliente	Avenida	Vapor Metalico	250 Lum.	Petala	1	-22.884532	-42.006577	
2094362	"4401052309"	URBANO	GAROUPAS	UNAMAR	Poste Cliente	Avenida	Vapor Metalico	250 Lum.	Petala	1	-22.884661	-42.006683	
2094362	"4401052309"	URBANO	GAROUPAS	UNAMAR	Poste Cliente	Avenida	Vapor Metalico	250 Lum.	Petala	1	-22.884661	-42.006683	
2094362	"4401052309"	URBANO	DOS NAMORADOS	UNAMAR	Poste Cliente	Avenida	Vapor Metalico	250 Lum.	Petala	1	-22.884836	-42.006665	
2094363	"4401052309"	URBANO	DOS NAMORADOS	UNAMAR	Poste Cliente	Avenida	Vapor Metalico	250 Lum.	Petala	1	-22.884836	-42.006665	
2094363	"4401052309"	URBANO	DOS NAMORADOS	UNAMAR	Poste Cliente	Avenida	Vapor Metalico	250 Lum.	Petala	1	-22.884836	-42.006665	
2094364	"4401052309"	URBANO	DOS NAMORADOS	UNAMAR	Poste Cliente	Avenida	Vapor Metalico	250 Lum.	Petala	1	-22.88492	-42.006474	
2094364	"4401052309"	URBANO	DOS NAMORADOS	UNAMAR	Poste Cliente	Avenida	Vapor Metalico	250 Lum.	Petala	1	-22.88492	-42.006474	
2094364	"4401052309"	URBANO	DOS NAMORADOS	UNAMAR	Poste Cliente	Avenida	Vapor Metalico	250 Lum.	Petala	1	-22.88492	-42.006474	
2094365	"4401052309"	URBANO	DOS NAMORADOS	UNAMAR	Poste Cliente	Avenida	Vapor Metalico	250 Lum.	Petala	1	-22.884703	-42.006434	
2094365	"4401052309"	URBANO	DOS NAMORADOS	UNAMAR	Poste Cliente	Avenida	Vapor Metalico	250 Lum.	Petala	1	-22.884703	-42.006434	
2094365	"4401052309"	URBANO	DOS NAMORADOS	UNAMAR	Poste Cliente	Avenida	Vapor Metalico	250 Lum.	Petala	1	-22.884703	-42.006434	
2094366	"4401052310"	URBANO	DOS NAMORADOS	UNAMAR	Poste Enel	Rua	Vapor Metalico	250 Lum.	Aberta	1	-22.905926	-42.03409	
2094369	"4401052310"	URBANO	DOS NAMORADOS	UNAMAR	Poste Enel	Rua	Vapor Metalico	250 Lum.	Aberta	1	-22.905641	-42.033962	
2094370	"4401052310"	URBANO	DOS NAMORADOS	UNAMAR	Poste Enel	Rua	Vapor Metalico	250 Lum.	Aberta	1	-22.905751	-42.033793	
2094371	"4401052310"	URBANO	DOS NAMORADOS	UNAMAR	Poste Enel	Rua	Vapor Metalico	250 Lum.	Aberta	1	-22.906208	-42.033819	
2094377	"4401052310"	URBANO	DOS NAMORADOS	UNAMAR	Poste Enel	Rua	Vapor Metalico	250 Lum.	Aberta	1	-22.904536	-42.033106	
2094378	"4401052310"	URBANO	DOS NAMORADOS	UNAMAR	Poste Enel	Rua	Vapor Metalico	250 Lum.	Aberta	1	-22.904241	-42.032936	
2094379	"4401052310"	URBANO	DOS NAMORADOS	UNAMAR	Poste Enel	Rua	Vapor Metalico	250 Lum.	Aberta	1	-22.904042	-42.032863	
2094380	"4401052310"	URBANO	DOS NAMORADOS	UNAMAR	Poste Enel	Rua	Vapor Metalico	250 Lum.	Aberta	1	-22.903788	-42.032747	
2094381	"4401052310"	URBANO	DOS NAMORADOS	UNAMAR	Poste Enel	Rua	Vapor Metalico	250 Lum.	Aberta	1	-22.903557	-42.032628	
2094382	"4401052310"	URBANO	DOS NAMORADOS	UNAMAR	Poste Enel	Rua	Vapor Metalico	250 Lum.	Aberta	1	-22.903262	-42.032477	
2094383	"4401052310"	URBANO	DOS NAMORADOS	UNAMAR	Poste Enel	Rua	Vapor Metalico	250 Lum.	Aberta	1	-22.902966	-42.032343	
2094385	"4401052310"	URBANO	DOS NAMORADOS	UNAMAR	Poste Enel	Rua	Vapor Metalico	250 Lum.	Aberta	1	-22.903611	-42.033108	
2094386	"4401052310"	URBANO	AMARAL PEIXOTO	UNAMAR	Poste Enel	Rua	Vapor Metalico	250 Lum.	Aberta	1	-22.903476	-42.033473	
2094387	"4401052310"	URBANO	AMARAL PEIXOTO	UNAMAR	Poste Enel	Rua	Vapor Metalico	250 Lum.	Aberta	1	-22.903051	-42.033301	
2094389	"												

2095947	"5471230501"	URBANO	AMARAL PEIXOTO	UNAMAR	Poste Enel	Rua	Vapor Metalico	250 Lum.	Fechada	1	-22.850291	-42.036584
2096011	"5471230502"	URBANO	AMARAL PEIXOTO	UNAMAR	Poste Enel	Avenida	Vapor Metalico	250 Lum.	Aberta	1	-22.84565	-42.024996
2096013	"5471230502"	URBANO	AMARAL PEIXOTO	UNAMAR	Poste Enel	Avenida	Vapor Metalico	250 Lum.	Aberta	1	-22.845433	-42.025581
2096019	"5471230502"	URBANO	AMARAL PEIXOTO	UNAMAR	Poste Enel	Rua	Vapor Metalico	250 Lum.	Aberta	1	-22.849054	-42.025622
2096069	"5471230502"	URBANO	LONTRAS	UNAMAR	Poste Enel	Rua	Vapor Metalico	250 Lum.	Fechada	1	-22.849966	-42.028273
2096102	"5471230502"	URBANO	LONTRAS	UNAMAR	Poste Enel	Rua	Vapor Metalico	250 Lum.	Aberta	1	-22.849252	-42.031507
2096103	"5471230502"	URBANO	LONTRAS	UNAMAR	Poste Enel	Rua	Vapor Metalico	250 Lum.	Aberta	1	-22.849233	-42.03165
2096112	"5471230502"	URBANO	DOS AMORES	MARIA JOAQUINA	Poste Enel	Rua	Vapor Metalico	250 Lum.	Fechada	1	-22.850221	-42.03078
2096558	"5167230502"	URBANO	DA HARMONIA	MARIA JOAQUINA	Poste Enel	Rua	Vapor Metalico	250 Lum.	Aberta	1	-22.687577	-42.012952
2096659	"5167230502"	URBANO	DA HARMONIA	MARIA JOAQUINA	Poste Enel	Rua	Vapor Metalico	250 Lum.	Aberta	1	-22.687652	-42.012724
2096660	"5167230502"	URBANO	DA HARMONIA	MARIA JOAQUINA	Poste Enel	Rua	Vapor Metalico	250 Lum.	Aberta	1	-22.687967	-42.012691
2096661	"5167230502"	URBANO	DA HARMONIA	MARIA JOAQUINA	Poste Enel	Rua	Vapor Metalico	250 Lum.	Aberta	1	-22.687256	-42.012229
2096695	"5167230502"	URBANO		20 MARIA JOAQUINA	Poste Enel	Rua	Vapor Metalico	250 Lum.	Aberta	1	-22.689866	-42.009732
2096718	"5167230502"	URBANO	DAS AGUAS	MARIA JOAQUINA	Poste Enel	Rua	Vapor Metalico	250 Lum.	Aberta	1	-22.690842	-42.01147
2096719	"5167230502"	URBANO	DAS AGUAS	MARIA JOAQUINA	Poste Enel	Rua	Vapor Metalico	250 Lum.	Aberta	1	-22.690889	-42.011047
2096720	"5167230502"	URBANO	PROJETADA	MARIA JOAQUINA	Poste Enel	Rua	Vapor Metalico	250 Lum.	Aberta	1	-22.690932	-42.010815
2096723	"5167230502"	URBANO	PROJETADA	MARIA JOAQUINA	Poste Enel	Rua	Vapor Metalico	250 Lum.	Aberta	1	-22.690449	-42.011403
2096724	"5167230502"	URBANO	PROJETADA	MARIA JOAQUINA	Poste Enel	Rua	Vapor Metalico	250 Lum.	Aberta	1	-22.690466	-42.011786
2096727	"5167230502"	URBANO	PROJETADA	MARIA JOAQUINA	Poste Enel	Rua	Vapor Metalico	250 Lum.	Aberta	1	-22.690601	-42.010966
2096729	"5167230502"	URBANO	PROJETADA	MARIA JOAQUINA	Poste Enel	Rua	Vapor Metalico	250 Lum.	Aberta	1	-22.689975	-42.011677
2096736	"5167230502"	URBANO	JUSTINIANO DE SOUZA	MARIA JOAQUINA	Poste Enel	Rua	Vapor Metalico	250 Lum.	Aberta	1	-22.691238	-42.008874
2096737	"5167230502"	URBANO	JUSTINIANO DE SOUZA	MARIA JOAQUINA	Poste Enel	Rua	Vapor Metalico	250 Lum.	Refletor	1	-22.690929	-42.008839
2096738	"5167230502"	URBANO	JUSTINIANO DE SOUZA	MARIA JOAQUINA	Poste Enel	Rua	Vapor Metalico	250 Lum.	Aberta	1	-22.691556	-42.008893
2096745	"5167230502"	URBANO	JUSTINIANO DE SOUZA	MARIA JOAQUINA	Poste Enel	Rua	Vapor Metalico	250 Lum.	Aberta	1	-22.691345	-42.011106
2096746	"5167230502"	URBANO	JUSTINIANO DE SOUZA	MARIA JOAQUINA	Poste Enel	Rua	Vapor Metalico	250 Lum.	Aberta	1	-22.691305	-42.01148
2096749	"5167230502"	URBANO	JUSTINIANO DE SOUZA	MARIA JOAQUINA	Poste Enel	Rua	Vapor Metalico	250 Lum.	Aberta	1	-22.69177	-42.01087
2096769	"5167230502"	URBANO	PROJETADA	MARIA JOAQUINA	Poste Enel	Rua	Vapor Metalico	250 Lum.	Aberta	1	-22.691904	-42.00898
2096770	"5167230502"	URBANO	FLECHEIRA	MARIA JOAQUINA	Poste Enel	Rua	Vapor Metalico	250 Lum.	Aberta	1	-22.692328	-42.009039
2096771	"5167230502"	URBANO	FLECHEIRA	MARIA JOAQUINA	Poste Enel	Rua	Vapor Metalico	250 Lum.	Aberta	1	-22.692696	-42.009048
2096800	"5167230502"	URBANO	FLECHEIRA	MARIA JOAQUINA	Poste Enel	Rua	Vapor Metalico	250 Lum.	Aberta	1	-22.695518	-42.012789
2097188	"5167230503"	URBANO	FLECHEIRA	MARIA JOAQUINA	Poste Enel	Rua	Vapor Metalico	250 Lum.	Aberta	1	-22.700066	-42.00989
2097189	"5167230503"	URBANO	FLECHEIRA	MARIA JOAQUINA	Poste Enel	Rua	Vapor Metalico	250 Lum.	Aberta	1	-22.700315	-42.009938
2097190	"5167230503"	URBANO	FLECHEIRA	MARIA JOAQUINA	Poste Enel	Rua	Vapor Metalico	250 Lum.	Aberta	1	-22.700913	-42.009972
2097629	"5357230503"	URBANO		22 MARIA JOAQUINA	Poste Enel	Rua	Vapor Metalico	250 Lum.	Aberta	1	-22.642126	-42.000607
2098574	"5464230501"	URBANO	MARQUES DE ABRANTES	SAMBURA	Poste Enel	Rua	Vapor Metalico	250 Lum.	Aberta	1	-22.728699	-41.991418
2098575	"5464230501"	URBANO	MARQUES DE ABRANTES	SAMBURA	Poste Enel	Rua	Vapor Metalico	250 Lum.	Aberta	1	-22.728851	-41.99169
2098576	"5464230501"	URBANO	MARQUES DE ABRANTES	SAMBURA	Poste Enel	Rua	Vapor Metalico	250 Lum.	Aberta	1	-22.729032	-41.99212
2098578	"5464230501"	URBANO	MARQUES DE ABRANTES	SAMBURA	Poste Enel	Rua	Vapor Metalico	250 Lum.	Aberta	1	-22.729262	-41.992526
2098579	"5464230501"	URBANO	MARQUES DE ABRANTES	SAMBURA	Poste Enel	Rua	Vapor Metalico	250 Lum.	Aberta	1	-22.729488	-41.992832
2098580	"5464230501"	URBANO	MARQUES DE ABRANTES	SAMBURA	Poste Enel	Rua	Vapor Metalico	250 Lum.	Aberta	1	-22.729676	-41.992707
2098581	"5464230501"	URBANO	MARQUES DE ABRANTES	SAMBURA	Poste Enel	Rua	Vapor Metalico	250 Lum.	Aberta	1	-22.729883	-41.992607
2098582	"5464230501"	URBANO	MARQUES DE ABRANTES	SAMBURA	Poste Enel	Rua	Vapor Metalico	250 Lum.	Aberta	1	-22.730243	-41.99242
2098583	"5464230501"	URBANO	MARQUES DE ABRANTES	SAMBURA	Poste Enel	Rua	Vapor Metalico	250 Lum.	Aberta	1	-22.730563	-41.99221
2098584	"5464230501"	URBANO	MARQUES DE ABRANTES	SAMBURA	Poste Enel	Rua	Vapor Metalico	250 Lum.	Aberta	1	-22.730866	-41.992024
2098585	"5464230501"	URBANO	MARQUES DE ABRANTES	SAMBURA	Poste Enel	Rua	Vapor Metalico	250 Lum.	Aberta	1	-22.731112	-41.991863
2098586	"5464230501"	URBANO	MARQUES DE ABRANTES	SAMBURA	Poste Enel	Rua	Vapor Metalico	250 Lum.	Aberta	1	-22.731447	-41.991687
2098587	"5464230501"	URBANO		1 SAMBURA	Poste Enel	Rua	Vapor Metalico	250 Lum.	Fechada	1	-22.731915	-41.991398
2098588	"5464230501"	URBANO		1 SAMBURA	Poste Enel	Rua	Vapor Metalico	250 Lum.	Fechada	1	-22.732289	-41.991211
2098589	"5464230501"	URBANO		1 SAMBURA	Poste Enel	Rua	Vapor Metalico	250 Lum.	Fechada	1	-22.732642	-41.99106
2098590	"5464230501"	URBANO		1 SAMBURA	Poste Enel	Rua	Vapor Metalico	250 Lum.	Fechada	1	-22.733055	-41.9908
2098591	"5464230501"	URBANO		1 SAMBURA	Poste Enel	Rua	Vapor Metalico	250 Lum.	Fechada	1	-22.733145	-41.99075
2098592	"5464230501"	URBANO		1 SAMBURA	Poste Enel	Rua	Vapor Metalico	250 Lum.	Fechada	1	-22.733347	-41.990525
2098620	"5464230501"	URBANO	DAS PACAS	SAMBURA	Poste Enel	Rua	Vapor Metalico	250 Lum.	Aberta	1	-22.732652	-41.989375
2098621	"5464230501"	URBANO	DAS PACAS	SAMBURA	Poste Enel	Rua	Vapor Metalico	250 Lum.	Aberta	1	-22.732982	-41.989876
2098622	"5464230501"	URBANO	DA PAZ	SAMBURA	Poste Enel	Rua	Vapor Metalico	250 Lum.	Aberta	1	-22.732439	-41.989048
2098624	"5464230501"	URBANO	DA PAZ	SAMBURA	Poste Enel	Rua	Vapor Metalico	250 Lum.	Aberta	1	-22.73222	-41.9888
2098625	"5464230501"	URBANO	DA PAZ	SAMBURA	Poste Enel	Rua	Vapor Metalico	250 Lum.	Aberta	1	-22.731974	-41.989004
2098626	"5464230501"	URBANO	DA PAZ	SAMBURA	Poste Enel	Rua	Vapor Metalico	250 Lum.	Aberta	1	-22.731591	-41.989266
2098627	"5464230501"	URBANO	DA PAZ	SAMBURA	Poste Enel	Rua	Vapor Metalico	250 Lum.	Aberta	1	-22.731247	-41.989468
2098628	"5464230501"	URBANO	DAS PACAS	SAMBURA	Poste Enel	Rua	Vapor Metalico	250 Lum.	Fechada	1	-22.730934	-41.989654
2098629	"5464230501"	URBANO	DAS PACAS	SAMBURA	Poste Enel	Rua	Vapor Metalico	250 Lum.	Fechada	1	-22.730626	-41.989821
2098637	"5464230501"	URBANO	SAO JORGE	SAMBURA	Poste Enel	Rua	Vapor Metalico	250 Lum.	Aberta	1	-22.72956	-41.990389
2098638	"5464230501"	URBANO	SAO JORGE	SAMBURA	Poste Enel	Rua	Vapor Metalico	250 Lum.	Aberta	1	-22.729266	-41.990616
2098639	"5464230501"	URBANO	SAO JORGE	SAMBURA	Poste Enel	Rua	Vapor Metalico	250 Lum.	Aberta	1	-22.728953	-41.990766
2098690	"5464230501"	URBANO	MACAE	SAMBURA	Poste Enel	Travessa	Vapor Metalico	250 Lum.	Aberta	1	-22.72728	-41.98709
2098776	"5464230501"	URBANO	DAS RAPOSAS	SAMBURA	Poste Enel	Rua	Vapor Metalico	250 Lum.	Aberta	1	-22.732487	-41.988663
2098779	"5464230501"	URBANO	ESTRELA	SAMBURA	Poste Enel	Rua	Vapor Metalico	250 Lum.	Aberta	1	-22.733489	-41.987787
2098733	"5464230501"	URBANO	ALPHAVILLE	SAMBURA	Poste Enel	Rua	Vapor Metalico	250 Lum.	Aberta	1	-22.733652	-41.987642
2098734	"5464230501"	URBANO	ALPHAVILLE	SAMBURA	Poste Enel	Rua	Vapor Metalico	250 Lum.	Aberta	1	-22.733847	-41.987468
2098736	"5464230501"	URBANO	DAS RAPOSAS	SAMBURA	Poste Enel	Rua	Vapor Metalico	250 Lum.	Aberta	1	-22.734483	-41.986919
2098737	"5464230501"	URBANO	DAS RAPOSAS	SAMBURA	Poste Enel	Rua	Vapor Metalico	250 Lum.	Aberta	1	-22.734817	-41.986612
2098738	"5464230501"	URBANO	ALBATROZ	SAMBURA	Poste Enel	Rua	Vapor Metalico	250 Lum.	Aberta	1	-22.735188	-41.986301
2098742	"5464230501"	URBANO	DAS RAPOSAS	SAMBURA	Poste Enel	Rua	Vapor Metalico	250 Lum.	Aberta	1	-22.736279	-41.985337
2098743	"5464230501"	URBANO	ROSA DOS VENTOS	SAMBURA	Poste Enel	Rua	Vapor Metalico	250 Lum.	Aberta	1	-22.736629	-41.985029
2098744	"5464230501"	URBANO	ROSA DOS VENTOS	SAMBURA	Poste Enel	Rua	Vapor Metalico	250 Lum.	Aberta	1	-22.736998	-41.984722
2098745	"5464230501"	URBANO	ROSA DOS VENTOS	SAMBURA	Poste Enel	Rua	Vapor Metalico	250 Lum.	Aberta	1	-22.737316	-41.984397
2098764	"5464230501"	URBANO	PREAS	SAMBURA	Poste Enel	Rua	Vapor Metalico	250 Lum.	Aberta	1	-22.738479	-41.984458
2098767	"5464230501"	URBANO	DAS RAPOSAS	SAMBURA	Poste Enel	Rua	Vapor Metalico	250 Lum.	Aberta	1	-22.737974	-41.983867
2098768	"5464230501"	URBANO	DAS RAPOSAS	SAMBURA	Poste Enel	Rua	Vapor Metalico	250 Lum.	Aberta	1	-22.737651	-41.984171
2098773	"5464230501"	URBANO	GARGOA	TAMIOIOS	Poste Enel	Rua	Vapor Metalico	250 Lum.	Aberta	1	-22.737647	-41.983319
2098774	"5464230501"	URBANO	GARGOA	TAMIOIOS	Poste Enel	Rua	Vapor Metalico	250 Lum.	Aberta	1	-22.737463	-41.983037
2098780	"5464230501"	URBANO	GARGOA	TAMIOIOS	Poste Enel	Rua	Vapor Metalico	250 Lum.	Aberta	1	-22.736192	-41.981307
2098781	"5464230501"	URBANO	GARGOA	TAMIOIOS	Poste Enel	Rua	Vapor Metalico	250 Lum.	Aberta	1	-22.735949	-41.981004
2098782	"5464230501"	URBANO	GARGOA	TAMIOIOS	Poste Enel	Rua	Vapor Metalico	250 Lum.	Aberta	1	-22.735792	-41.980785
2098810	"5464230501"	URBANO	U	TAMIOIOS	Poste Enel	Rua	Vapor Metalico	250 Lum.	Aberta	1	-22.738269	-41.983603
2104045	"5464240501"	URBANO	DE TODOS OS SANTOS	TAMIOIOS	Poste Enel	Rua	Vapor Metalico	250 Lum.	Aberta	1	-22.728289	-41.993514
2104046	"5464240501"	URBANO	DE TODOS OS SANTOS	TAMIOIOS	Poste Enel	Rua	Vapor Metalico	250 Lum.	Aberta	1	-22.728708	-41.993296
2104047	"5464240501"	URBANO	DE TODOS OS SANTOS	TAMIOIOS	Poste Enel	Rua	Vapor Metalico	250 Lum.	Aberta	1	-22.72898	-41.99313
2104048	"5464240501"	URBANO	DE TODOS OS SANTOS	TAMIOIOS	Poste Enel	Rua	Vapor Metalico	250 Lum.	Aberta	1	-22.729234	-41.99301
2104049	"5464240501"	URBANO	DE TODOS OS SANTOS	TAMIOIOS	Poste Enel	Rua	Vapor Metalico	250 Lum.	Aberta	1	-22.728072	-41.993646
2104050	"5464240501"	URBANO	DE TODOS OS SANTOS	TAMIOIOS	Poste Enel	Rua	Vapor Metalico	250 Lum.	Aberta	1	-22.727875	-41.993748
2104051	"5464240501"	URBANO	DE TODOS OS SANTOS	TAMIOIOS	Poste Enel	Rua	Vapor Metalico	250 Lum.	Aberta	1	-22.727677	-41.993862
2104052	"5464240501"	URBANO	DE TODOS OS SANTOS	TAMIOIOS	Poste Enel	Rua	Vapor Metalico	250 Lum.	Aberta	1	-22.727501	-41.993997
2104053	"5464240501"	URBANO	NOGUEIRA	TAMIOIOS	Poste Enel	Rua	Vapor Metalico	250 Lum.	Aberta	1	-22.727326	-41.994124
2104054	"5464240501"	URBANO	NOGUEIRA	TAM								

2106260	"5167240501"	URBANO	AMARAL PEIXOTO	TAMOIÓS	Poste Enel	Rua	Vapor Metálico	250 Lum. Aberta	1	-22.629274	-42.002295
2106274	"5167240501"	URBANO	AMARAL PEIXOTO	TAMOIÓS	Poste Enel	Rua	Vapor Metálico	250 Lum. Aberta	1	-22.633341	-42.00263
2106275	"5167240501"	URBANO	AMARAL PEIXOTO	TAMOIÓS	Poste Enel	Rua	Vapor Metálico	250 Lum. Aberta	1	-22.633271	-42.002678
2106276	"5167240501"	URBANO	AMARAL PEIXOTO	TAMOIÓS	Poste Enel	Rua	Vapor Metálico	250 Lum. Aberta	1	-22.633049	-42.002932
2106277	"5167240501"	URBANO	AMARAL PEIXOTO	TAMOIÓS	Poste Enel	Rua	Vapor Metálico	250 Lum. Aberta	1	-22.63311	-42.002942
2106280	"5167240501"	URBANO	AMARAL PEIXOTO	TAMOIÓS	Poste Enel	Rua	Vapor Metálico	250 Lum. Aberta	1	-22.632808	-42.003175
2106295	"5167240501"	URBANO	AMARAL PEIXOTO	TAMOIÓS	Poste Enel	Rua	Vapor Metálico	250 Lum. Aberta	1	-22.634025	-42.002859
2106296	"5167240501"	URBANO	AMARAL PEIXOTO	TAMOIÓS	Poste Enel	Rua	Vapor Metálico	250 Lum. Aberta	1	-22.633949	-42.003121
2106297	"5167240501"	URBANO	AMARAL PEIXOTO	TAMOIÓS	Poste Enel	Rua	Vapor Metálico	250 Lum. Aberta	1	-22.633938	-42.003339
2106298	"5167240501"	URBANO	AMARAL PEIXOTO	TAMOIÓS	Poste Enel	Rua	Vapor Metálico	250 Lum. Aberta	1	-22.633826	-42.003459
2106299	"5167240501"	URBANO	AMARAL PEIXOTO	TAMOIÓS	Poste Enel	Rua	Vapor Metálico	250 Lum. Aberta	1	-22.633631	-42.003726
2106300	"5167240501"	URBANO	AMARAL PEIXOTO	TAMOIÓS	Poste Enel	Rua	Vapor Metálico	250 Lum. Aberta	1	-22.6335	-42.003931
2106301	"5167240501"	URBANO	AMARAL PEIXOTO	TAMOIÓS	Poste Enel	Rua	Vapor Metálico	250 Lum. Aberta	1	-22.633347	-42.004078
2106302	"5167240501"	URBANO	AMARAL PEIXOTO	TAMOIÓS	Poste Enel	Rua	Vapor Metálico	250 Lum. Aberta	1	-22.633177	-42.004291
2106400	"5167240501"	URBANO	JORDAO	TAMOIÓS	Poste Enel	Travessa	Vapor Metálico	250 Lum. Aberta	1	-22.633069	-42.010737
2106401	"5167240501"	URBANO	JORDAO	TAMOIÓS	Poste Enel	Rua	Vapor Metálico	250 Lum. Aberta	1	-22.633655	-42.0114275
2106402	"5167240501"	URBANO	JORDAO	TAMOIÓS	Poste Enel	Rua	Vapor Metálico	250 Lum. Aberta	1	-22.634653	-42.011642
2106404	"5167240501"	URBANO	JORDAO	TAMOIÓS	Poste Enel	Rua	Vapor Metálico	250 Lum. Aberta	1	-22.634641	-42.012101
2106409	"5167240501"	URBANO	RAPOSA	TAMOIÓS	Poste Enel	Rua	Vapor Metálico	250 Lum. Aberta	1	-22.633224	-42.013574
2106752	"4401052401"	URBANO	DOS MACACOS	TAMOIÓS	Poste Enel	Rua	Vapor Metálico	250 Lum. Aberta	1	-22.615039	-42.000404
2106761	"4401052401"	URBANO	DAS FLORES	TAMOIÓS	Poste Enel	Rua	Vapor Metálico	250 Lum. Aberta	1	-22.614778	-42.003082
2106808	"4401052401"	URBANO	PROJETADA	TAMOIÓS	Poste Enel	Rua	Vapor Metálico	250 Lum. Aberta	1	-22.611336	-42.009065
2106820	"4401052401"	URBANO	DOS TATUS	TAMOIÓS	Poste Enel	Travessa	Vapor Metálico	250 Lum. Aberta	1	-22.611908	-42.010522
2106827	"4401052401"	URBANO	NOVA CALIFORNIA	PROJETADA 04	Poste Enel	Rua	Vapor Metálico	250 Lum. Fechada	1	-22.613003	-42.009261
2106835	"4401052401"	URBANO	NOVA CALIFORNIA	PROJETADA 04	Poste Enel	Rua	Vapor Metálico	250 Lum. Aberta	1	-22.612975	-42.010332
2106836	"4401052401"	URBANO	NOVA CALIFORNIA	PROJETADA 04	Poste Enel	Rua	Vapor Metálico	250 Lum. Aberta	1	-22.612932	-42.010581
2106837	"4401052401"	URBANO	NOVA CALIFORNIA	PROJETADA 04	Poste Enel	Rua	Vapor Metálico	250 Lum. Aberta	1	-22.612903	-42.010914
2106838	"4401052401"	URBANO	NOVA CALIFORNIA	PROJETADA 04	Poste Enel	Rua	Vapor Metálico	250 Lum. Aberta	1	-22.612863	-42.011162
2106844	"4401052401"	URBANO	NOVA CALIFORNIA	PROJETADA 04	Poste Enel	Rua	Vapor Metálico	250 Lum. Aberta	1	-22.61417	-42.012034
2106849	"4401052401"	URBANO	NOVA CALIFORNIA	PROJETADA 03	Poste Enel	Rua	Vapor Metálico	250 Lum. Aberta	1	-22.615934	-42.012821
2106878	"4401052401"	URBANO	NOVA CALIFORNIA	PROJETADA 01	Poste Enel	Rua	Vapor Metálico	250 Lum. Aberta	1	-22.612332	-42.0073
2106898	"4401052401"	URBANO	NOVA CALIFORNIA	PROJETADA 01	Poste Enel	Travessa	Vapor Metálico	250 Lum. Aberta	1	-22.614174	-42.005232
2106901	"4401052401"	URBANO	NOVA CALIFORNIA	PROJETADA 01	Poste Enel	Travessa	Vapor Metálico	250 Lum. Aberta	1	-22.614072	-42.00576
2106902	"4401052401"	URBANO	NOVA CALIFORNIA	PROJETADA 01	Poste Enel	Travessa	Vapor Metálico	250 Lum. Fechada	1	-22.614039	-42.006145
2106903	"4401052401"	URBANO	NOVA CALIFORNIA	PROJETADA 01	Poste Enel	Travessa	Vapor Metálico	250 Lum. Aberta	1	-22.613981	-42.006409
2106904	"4401052401"	URBANO	NOVA CALIFORNIA	PROJETADA 01	Poste Enel	Travessa	Vapor Metálico	250 Lum. Fechada	1	-22.61395	-42.006644
2106905	"4401052401"	URBANO	NOVA CALIFORNIA	PROJETADA 01	Poste Enel	Travessa	Vapor Metálico	250 Lum. Aberta	1	-22.613838	-42.007341
2106906	"4401052401"	URBANO	NOVA CALIFORNIA	PROJETADA 01	Poste Enel	Travessa	Vapor Metálico	250 Lum. Aberta	1	-22.613707	-42.008236
2106909	"4401052401"	URBANO	NOVA CALIFORNIA	PROJETADA 01	Poste Enel	Travessa	Vapor Metálico	250 Lum. Aberta	1	-22.613656	-42.008571
2106954	"4401052401"	URBANO	NOVA CALIFORNIA	PROJETADA 01	Poste Enel	Rua	Vapor Metálico	250 Lum. Aberta	1	-22.609728	-42.006815
2106955	"4401052401"	URBANO	NOVA CALIFORNIA	PROJETADA 01	Poste Enel	Rua	Vapor Metálico	250 Lum. Aberta	1	-22.609451	-42.006729
2106971	"4401052401"	URBANO	NOVA CALIFORNIA	PROJETADA 01	Poste Enel	Travessa	Vapor Metálico	250 Lum. Aberta	1	-22.607609	-42.007354
2106977	"4401052401"	URBANO	NOVA CALIFORNIA	PROJETADA 01	Poste Enel	Travessa	Vapor Metálico	250 Lum. Aberta	1	-22.607002	-42.00913
2106978	"4401052401"	URBANO	NOVA CALIFORNIA	PROJETADA 01	Poste Enel	Travessa	Vapor Metálico	250 Lum. Aberta	1	-22.606956	-42.009398
2106980	"4401052401"	URBANO	NOVA CALIFORNIA	PROJETADA 01	Poste Enel	Travessa	Vapor Metálico	250 Lum. Aberta	1	-22.606788	-42.009682
2106986	"4401052401"	URBANO	NOVA CALIFORNIA	PROJETADA 01	Poste Enel	Travessa	Vapor Metálico	250 Lum. Aberta	1	-22.607587	-42.009254
2107001	"4401052401"	URBANO	NOVA CALIFORNIA	PROJETADA 01	Poste Enel	Travessa	Vapor Metálico	250 Lum. Aberta	1	-22.608245	-42.009099
2107013	"4401052401"	URBANO	NOVA CALIFORNIA	PROJETADA 01	Poste Enel	Travessa	Vapor Metálico	250 Lum. Aberta	1	-22.608691	-42.009579
2107015	"4401052401"	URBANO	NOVA CALIFORNIA	PROJETADA 01	Poste Enel	Travessa	Vapor Metálico	250 Lum. Aberta	1	-22.608858	-42.009854
2107016	"4401052401"	URBANO	NOVA CALIFORNIA	PROJETADA 01	Poste Enel	Travessa	Vapor Metálico	250 Lum. Aberta	1	-22.608937	-42.008661
2107020	"4401052401"	URBANO	NOVA CALIFORNIA	PROJETADA 01	Poste Enel	Travessa	Vapor Metálico	250 Lum. Aberta	1	-22.609314	-42.007495
2107030	"4401052401"	URBANO	NOVA CALIFORNIA	PROJETADA 01	Poste Enel	Travessa	Vapor Metálico	250 Lum. Aberta	1	-22.609174	-42.00947
2107031	"4401052401"	URBANO	NOVA CALIFORNIA	PROJETADA 01	Poste Enel	Travessa	Vapor Metálico	250 Lum. Aberta	1	-22.609067	-42.009757
2107032	"4401052401"	URBANO	NOVA CALIFORNIA	PROJETADA 01	Poste Enel	Travessa	Vapor Metálico	250 Lum. Aberta	1	-22.608985	-42.010068
2107033	"4401052401"	URBANO	NOVA CALIFORNIA	PROJETADA 01	Poste Enel	Travessa	Vapor Metálico	250 Lum. Aberta	1	-22.60889	-42.010297
2107034	"4401052401"	URBANO	NOVA CALIFORNIA	PROJETADA 01	Poste Enel	Travessa	Vapor Metálico	250 Lum. Aberta	1	-22.609097	-42.010382
2107035	"4401052401"	URBANO	NOVA CALIFORNIA	PROJETADA 01	Poste Enel	Travessa	Vapor Metálico	250 Lum. Aberta	1	-22.609418	-42.010512
2107036	"4401052401"	URBANO	NOVA CALIFORNIA	PROJETADA 01	Poste Enel	Travessa	Vapor Metálico	250 Lum. Aberta	1	-22.60951	-42.010538
2107037	"4401052401"	URBANO	NOVA CALIFORNIA	PROJETADA 01	Poste Enel	Travessa	Vapor Metálico	250 Lum. Aberta	1	-22.609736	-42.010615
2107038	"4401052401"	URBANO	NOVA CALIFORNIA	PROJETADA 01	Poste Enel	Travessa	Vapor Metálico	250 Lum. Aberta	1	-22.609934	-42.010645
2107042	"4401052401"	URBANO	NOVA CALIFORNIA	PROJETADA 01	Poste Enel	Travessa	Vapor Metálico	250 Lum. Aberta	1	-22.609738	-42.009721
2107043	"4401052401"	URBANO	NOVA CALIFORNIA	PROJETADA 01	Poste Enel	Travessa	Vapor Metálico	250 Lum. Aberta	1	-22.60981	-42.009442
2107050	"4401052401"	URBANO	NOVA CALIFORNIA	PROJETADA 01	Poste Enel	Travessa	Vapor Metálico	250 Lum. Aberta	1	-22.610463	-42.007793
2107051	"4401052401"	URBANO	NOVA CALIFORNIA	PROJETADA 01	Poste Enel	Travessa	Vapor Metálico	250 Lum. Aberta	1	-22.610688	-42.007805
2107052	"4401052401"	URBANO	NOVA CALIFORNIA	PROJETADA 01	Poste Enel	Travessa	Vapor Metálico	250 Lum. Aberta	1	-22.610715	-42.007822
2107053	"4401052401"	URBANO	NOVA CALIFORNIA	PROJETADA 01	Poste Enel	Travessa	Vapor Metálico	250 Lum. Aberta	1	-22.610526	-42.008061
2107055	"4401052401"	URBANO	NOVA CALIFORNIA	PROJETADA 01	Poste Enel	Travessa	Vapor Metálico	250 Lum. Aberta	1	-22.610475	-42.008736
2107067	"4401052401"	URBANO	NOVA CALIFORNIA	PROJETADA 01	Poste Enel	Travessa	Vapor Metálico	250 Lum. Aberta	1	-22.608308	-42.00848
2107068	"4401052401"	URBANO	NOVA CALIFORNIA	PROJETADA 01	Poste Enel	Travessa	Vapor Metálico	250 Lum. Aberta	1	-22.608071	-42.008361
2107069	"4401052401"	URBANO	NOVA CALIFORNIA	PROJETADA 01	Poste Enel	Travessa	Vapor Metálico	250 Lum. Aberta	1	-22.607641	-42.008258
2109004	"5357240501"	URBANO	NOVA CALIFORNIA	PROJETADA 01	Poste Enel	Travessa	Vapor Metálico	250 Lum. Aberta	1	-22.642019	-42.00411
2109005	"5357240501"	URBANO	NOVA CALIFORNIA	PROJETADA 01	Poste Enel	Travessa	Vapor Metálico	250 Lum. Aberta	1	-22.641824	-42.004099
2109012	"5357240501"	URBANO	NOVA CALIFORNIA	PROJETADA 01	Poste Enel	Rua	Vapor Metálico	250 Lum. Aberta	1	-22.641921	-42.005145
2109130	"5357240501"	URBANO	ARCO IRIS	AQUARIUS	Poste Enel	Rua	Vapor Metálico	250 Lum. Aberta	1	-22.645957	-42.010125
2109163	"5357240501"	URBANO	JUSCELINO KUBITSCHKEK	AQUARIUS	Poste Enel	Travessa	Vapor Metálico	250 Lum. Aberta	1	-22.645282	-42.008259
2109193	"5357240501"	URBANO	U	AQUARIUS	Poste Enel	Rua	Vapor Metálico	250 Lum. Aberta	1	-22.645002	-42.006553
2167817	"4438070610"	URBANO	PALMEIRAS	UNAMAR	Poste Enel	Rua	Vapor Metálico	250 Lum. Aberta	1	-22.653251	-42.030287
2111718	"5167250501"	URBANO	PROJETADA	CALIFORNIA	Poste Enel	Rua	Vapor Metálico	250 Lum. Aberta	1	-22.631371	-42.001486
2111742	"5167250501"	URBANO	PROJETADA	CALIFORNIA	Poste Enel	Rua	Vapor Metálico	250 Lum. Aberta	1	-22.636851	-42.002929
2111743	"5167250501"	URBANO	PROJETADA	CALIFORNIA	Poste Enel	Rua	Vapor Metálico	250 Lum. Aberta	1	-22.636905	-42.0032075
2111744	"5167250501"	URBANO	PROJETADA	CALIFORNIA	Poste Enel	Rua	Vapor Metálico	250 Lum. Aberta	1	-22.637115	-42.003498
2111758	"5167250501"	URBANO	PROJETADA	CALIFORNIA	Poste Enel	Travessa	Vapor Metálico	250 Lum. Aberta	1	-22.636765	-42.002722
2115360	"4401052501"	URBANO	BEIRA MAR	AGUARIUS	Poste Cliente	Avenida	Vapor Metálico	250 Lum. Fechada	1	-22.598731	-41.995008
2115361	"4401052501"	URBANO	BEIRA MAR	AGUARIUS	Poste Cliente	Avenida	Vapor Metálico	250 Lum. Fechada	1	-22.598517	-41.994854
2115362	"4401052501"	URBANO	BEIRA MAR	AGUARIUS	Poste Cliente	Avenida	Vapor Metálico	250 Lum. Fechada	1	-22.598338	-41.994658
2115364	"4401052501"	URBANO	BEIRA MAR	AGUARIUS	Poste Cliente	Avenida	Vapor Metálico	250 Lum. Fechada	1	-22.598157	-41.994486
2115365	"4401052501"	URBANO	BEIRA MAR	AGUARIUS	Poste Cliente	Avenida	Vapor Metálico	250 Lum. Fechada	1	-22.597998	-41.994316
2115366	"4401052501"	URBANO	BEIRA MAR	AGUARIUS	Poste Cliente	Avenida	Vapor Metálico	250 Lum. Fechada	1	-22.597903	-41.994068
2115367	"4401052501"	URBANO	BEIRA MAR	AGUARIUS	Poste Cliente	Avenida	Vapor Metálico	250 Lum. Fechada	1	-22.597674	-41.993639
2115368	"4401052501"	URBANO	BEIRA MAR	AGUARIUS	Poste Cliente	Avenida	Vapor Metálico	250 Lum. Fechada	1	-22.597484	-41.993954
2115368	"4401052501"	URBANO	BEIRA MAR	AGUARIUS	Poste Cliente	Avenida	Vapor Metálico	250 Refletor	1	-22.597484	-41.993954
2115369	"4401052501"	URBANO	BEIRA MAR	AGUARIUS	Poste Cliente	Avenida	Vapor Metálico	250 Lum. Fechada	1	-22.597669	-41.994118
2115369	"4401052501"	URBANO	BEIRA MAR	AGUARIUS	Poste Cliente	Avenida	Vapor Metálico	250 Lum. Fechada	1	-22.597669	-41.994118
2115370	"4401052501"	URBANO	BEIRA MAR	AGUARIUS	Poste Cliente	Avenida	Vapor Metálico	250 Lum. Fechada	1	-22.597645	-41.993896
21											

2115454	"4401052502"	URBANO	U	AGUARIUS	Poste Enel	Rua	Vapor Metalico	250 Lum.	Aberta	1	-22.599893	-42.002381
2115455	"4401052502"	URBANO	U	AGUARIUS	Poste Enel	Rua	Vapor Metalico	250 Lum.	Aberta	1	-22.600227	-42.002368
2115456	"4401052502"	URBANO	U	AGUARIUS	Poste Enel	Rua	Vapor Metalico	250 Lum.	Aberta	1	-22.600582	-42.002426
2115457	"4401052502"	URBANO	U	AGUARIUS	Poste Enel	Rua	Vapor Metalico	250 Lum.	Aberta	1	-22.600857	-42.002453
2115459	"4401052502"	URBANO	U	AGUARIUS	Poste Enel	Rua	Vapor Metalico	250 Lum.	Fechada	1	-22.602468	-42.002611
2115462	"4401052502"	URBANO	U	AGUARIUS	Poste Enel	Rua	Vapor Metalico	250 Lum.	Fechada	1	-22.602728	-42.002621
2115464	"4401052502"	URBANO	U	TAMOIOS	Poste Enel	Rua	Vapor Metalico	250 Lum.	Fechada	1	-22.604582	-42.002594
2115465	"4401052502"	URBANO	U	TAMOIOS	Poste Enel	Rua	Vapor Metalico	250 Lum.	Fechada	1	-22.60489	-42.002619
2115466	"4401052502"	URBANO	U	TAMOIOS	Poste Enel	Rua	Vapor Metalico	250 Lum.	Aberta	1	-22.605221	-42.002668
2115467	"4401052502"	URBANO	U	TAMOIOS	Poste Enel	Rua	Vapor Metalico	250 Lum.	Aberta	1	-22.60562	-42.002709
2115468	"4401052502"	URBANO	U	TAMOIOS	Poste Enel	Rua	Vapor Metalico	250 Lum.	Aberta	1	-22.605874	-42.002762
2115469	"4401052502"	URBANO	U	TAMOIOS	Poste Enel	Rua	Vapor Metalico	250 Lum.	Aberta	1	-22.606333	-42.002811
2115470	"4401052502"	URBANO	U	TAMOIOS	Poste Enel	Rua	Vapor Metalico	250 Lum.	Aberta	1	-22.606584	-42.002854
2115471	"4401052502"	URBANO	U	TAMOIOS	Poste Enel	Rua	Vapor Metalico	250 Lum.	Aberta	1	-22.606793	-42.002881
2115472	"4401052502"	URBANO	U	TAMOIOS	Poste Enel	Rua	Vapor Metalico	250 Lum.	Fechada	1	-22.60701	-42.002888
2115473	"4401052502"	URBANO	U	TAMOIOS	Poste Enel	Rua	Vapor Metalico	250 Lum.	Fechada	1	-22.607266	-42.002903
2115474	"4401052502"	URBANO	U	TAMOIOS	Poste Enel	Rua	Vapor Metalico	250 Lum.	Fechada	1	-22.607619	-42.002899
2115475	"4401052502"	URBANO	U	TAMOIOS	Poste Enel	Rua	Vapor Metalico	250 Lum.	Aberta	1	-22.60788	-42.002929
2115477	"4401052502"	URBANO	U	TAMOIOS	Poste Enel	Rua	Vapor Metalico	250 Lum.	Aberta	1	-22.60895	-42.003086
2115478	"4401052502"	URBANO	U	TAMOIOS	Poste Enel	Rua	Vapor Metalico	250 Lum.	Fechada	1	-22.609123	-42.003127
2115479	"4401052502"	URBANO	U	TAMOIOS	Poste Enel	Rua	Vapor Metalico	250 Lum.	Fechada	1	-22.609357	-42.003144
2115480	"4401052502"	URBANO	U	TAMOIOS	Poste Enel	Rua	Vapor Metalico	250 Lum.	Fechada	1	-22.609925	-42.003232
2115485	"4401052502"	URBANO	U	TAMOIOS	Poste Enel	Rua	Vapor Metalico	250 Lum.	Aberta	1	-22.610545	-42.003228
2115486	"4401052502"	URBANO	U	TAMOIOS	Poste Enel	Rua	Vapor Metalico	250 Lum.	Aberta	1	-22.61075	-42.003256
2115516	"4401052503"	URBANO	TUBARAO	TAMOIOS	Poste Enel	Rua	Vapor Metalico	250 Lum.	Aberta	1	-22.613015	-42.001774
2115518	"4401052503"	URBANO	CACAO	TAMOIOS	Poste Enel	Rua	Vapor Metalico	250 Lum.	Aberta	1	-22.612532	-42.001782
2115565	"4401052503"	URBANO	SANTA LUZIA	TAMOIOS	Poste Enel	Rua	Vapor Metalico	250 Lum.	Aberta	1	-22.610217	-42.002982
2117658	"5167260504"	URBANO	ALFENAS	RECANTO DAS DUNAS	Poste Enel	Rua	Vapor Metalico	250 Lum.	Aberta	1	-22.905363	-42.046875
2117690	"5167260507"	URBANO	DAS PALMEIRAS	VILA DO SOL	Poste Cliente	Rua	Vapor Metalico	250 Lum.	Fechada	1	-22.915219	-42.060573
2117690	"5167260507"	URBANO	DAS PALMEIRAS	VILA DO SOL	Poste Cliente	Rua	Vapor Metalico	250 Lum.	Fechada	1	-22.915219	-42.060573
2117690	"5167260507"	URBANO	DAS PALMEIRAS	VILA DO SOL	Poste Cliente	Rua	Vapor Metalico	250 Lum.	Fechada	1	-22.915219	-42.060573
2117690	"5167260507"	URBANO	DAS PALMEIRAS	VILA DO SOL	Poste Cliente	Rua	Vapor Metalico	250 Lum.	Fechada	1	-22.915219	-42.060573
2117692	"5167260507"	URBANO	DAS PALMEIRAS	VILA DO SOL	Poste Cliente	Rua	Vapor Metalico	250 Lum.	Fechada	1	-22.915272	-42.060882
2117730	"5167260509"	URBANO	RJ-102	FOGUETE	Poste Enel	Rua	Vapor Metalico	250 Lum.	Aberta	1	-22.905484	-42.034404
2117745	"5167260511"	URBANO	DAS FLORES	PRAIA DO FOGUETE	Poste Enel	Avenida	Vapor Metalico	250 Lum.	Aberta	1	-22.918848	-42.037463
2118139	"5464250501"	URBANO	BAIRO CALIFORNIA	PROJETADA	Poste Enel	Rua	Vapor Metalico	250 Lum.	Aberta	1	-22.617436	-42.035718
2118146	"5464250501"	URBANO	PROJETADA	BAIRO CALIFORNIA	Poste Enel	Rua	Vapor Metalico	250 Lum.	Aberta	1	-22.618603	-42.034292
2118151	"5464250501"	URBANO	PROJETADA	BAIRO CALIFORNIA	Poste Enel	Rua	Vapor Metalico	250 Lum.	Aberta	1	-22.62025	-42.03614
2118153	"5464250501"	URBANO	PROJETADA	BAIRO CALIFORNIA	Poste Enel	Rua	Vapor Metalico	250 Refletor		-22.6209	-42.033316	
2118153	"5464250501"	URBANO	PROJETADA	BAIRO CALIFORNIA	Poste Enel	Rua	Vapor Metalico	250 Refletor		-22.6209	-42.033316	
2118160	"5464250501"	URBANO	PROJETADA	BAIRO CALIFORNIA	Poste Enel	Rua	Vapor Metalico	250 Lum.	Aberta	1	-22.623826	-42.032031
2118168	"5464250501"	URBANO	PROJETADA	BAIRO CALIFORNIA	Poste Enel	Rua	Vapor Metalico	250 Lum.	Aberta	1	-22.620856	-42.032506
2118235	"5464250501"	URBANO	PROJETADA	BAIRO CALIFORNIA	Poste Enel	Rua	Vapor Metalico	250 Refletor		-22.627485	-42.02914	
2118252	"5464250501"	URBANO	PROJETADA	BAIRO CALIFORNIA	Poste Enel	Rua	Vapor Metalico	250 Lum.	Aberta	1	-22.62963	-42.030709
2118339	"5464250501"	URBANO	PROJETADA	BAIRO CALIFORNIA	Poste Enel	Rua	Vapor Metalico	250 Refletor		-22.62636	-42.027541	
2118370	"5464250501"	URBANO	PROJETADA	BAIRO CALIFORNIA	Poste Enel	Rua	Vapor Metalico	250 Lum.	Aberta	1	-22.626855	-42.031551
2118394	"5464250501"	URBANO	DAS PACAS	BAIRO CALIFORNIA	Poste Enel	Rua	Vapor Metalico	250 Lum.	Aberta	1	-22.623888	-42.031141
2119576	"5167280501"	URBANO	DAS TATUS	TAMOIOS	Poste Enel	Rua	Vapor Metalico	250 Lum.	Aberta	1	-22.639209	-42.008568
2119581	"5167280501"	URBANO	DAS TATUS	TAMOIOS	Poste Enel	Rua	Vapor Metalico	250 Lum.	Aberta	1	-22.6381	-42.009093
2119584	"5167280501"	URBANO	DAS TATUS	TAMOIOS	Poste Enel	Rua	Vapor Metalico	250 Lum.	Aberta	1	-22.637899	-42.008915
2119585	"5167280501"	URBANO	DAS TATUS	TAMOIOS	Poste Enel	Rua	Vapor Metalico	250 Lum.	Aberta	1	-22.637921	-42.008738
2119586	"5167280501"	URBANO	DAS TATUS	TAMOIOS	Poste Enel	Rua	Vapor Metalico	250 Lum.	Aberta	1	-22.637713	-42.009111
2119588	"5167280501"	URBANO	DAS TATUS	TAMOIOS	Poste Enel	Rua	Vapor Metalico	250 Lum.	Aberta	1	-22.637248	-42.009115
2119945	"5167280503"	RURAL	MEDIDOR 2887041 2008	BOTAFOGO	Poste Enel	Rua	Vapor Metalico	250 Lum.	Aberta	1	-22.739607	-42.054027
2119953	"5167280503"	RURAL	MEDIDOR 2887041 2008	BOTAFOGO	Poste Enel	Rua	Vapor Metalico	250 Lum.	Aberta	1	-22.739761	-42.053831
2120353	"5357250501"	URBANO	EGITO	NOVA CALIFORNIA	Poste Enel	Rua	Vapor Metalico	250 Lum.	Aberta	1	-22.625447	-42.036713
2120359	"5357250501"	URBANO	EGITO	NOVA CALIFORNIA	Poste Enel	Rua	Vapor Metalico	250 Lum.	Aberta	1	-22.626429	-42.039263
2120362	"5357250501"	URBANO	EGITO	NOVA CALIFORNIA	Poste Enel	Rua	Vapor Metalico	250 Lum.	Aberta	1	-22.627076	-42.040931
2120363	"5357250501"	URBANO	EGITO	NOVA CALIFORNIA	Poste Enel	Rua	Vapor Metalico	250 Lum.	Aberta	1	-22.627186	-42.041223
2120365	"5357250501"	URBANO	IRA	NOVA CALIFORNIA	Poste Enel	Rua	Vapor Metalico	250 Lum.	Aberta	1	-22.62632	-42.04107
2120366	"5357250501"	URBANO	IRA	NOVA CALIFORNIA	Poste Enel	Rua	Vapor Metalico	250 Lum.	Aberta	1	-22.626191	-42.040755
2120367	"5357250501"	URBANO	IRA	NOVA CALIFORNIA	Poste Enel	Rua	Vapor Metalico	250 Lum.	Aberta	1	-22.626068	-42.040439
2120369	"5357250501"	URBANO	IRA	NOVA CALIFORNIA	Poste Enel	Rua	Vapor Metalico	250 Lum.	Aberta	1	-22.62564	-42.039333
2120370	"5357250501"	URBANO	CHILE	NOVA CALIFORNIA	Poste Enel	Rua	Vapor Metalico	250 Lum.	Aberta	1	-22.625156	-42.038066
2120373	"5357250501"	URBANO	CHILE	NOVA CALIFORNIA	Poste Enel	Rua	Vapor Metalico	250 Lum.	Aberta	1	-22.62506	-42.037866
2120374	"5357250501"	URBANO	CHILE	NOVA CALIFORNIA	Poste Enel	Rua	Vapor Metalico	250 Lum.	Aberta	1	-22.625012	-42.037719
2120382	"5357250501"	URBANO	HOLANDA	NOVA CALIFORNIA	Poste Enel	Rua	Vapor Metalico	250 Lum.	Aberta	1	-22.624652	-42.033996
2120383	"5357250501"	URBANO	HOLANDA	NOVA CALIFORNIA	Poste Enel	Avenida	Vapor Metalico	250 Lum.	Aberta	1	-22.622226	-42.035066
2120387	"5357250501"	URBANO	HOLANDA	NOVA CALIFORNIA	Poste Enel	Avenida	Vapor Metalico	250 Lum.	Aberta	1	-22.619903	-42.036107
2120389	"5357250501"	URBANO	HOLANDA	NOVA CALIFORNIA	Poste Enel	Avenida	Vapor Metalico	250 Lum.	Aberta	1	-22.618986	-42.036523
2120391	"5357250501"	URBANO	PORTUGAL	NOVA CALIFORNIA	Poste Enel	Avenida	Vapor Metalico	250 Lum.	Aberta	1	-22.617946	-42.037765
2120400	"5357250501"	URBANO	PORTUGAL	NOVA CALIFORNIA	Poste Enel	Avenida	Vapor Metalico	250 Lum.	Aberta	1	-22.624311	-42.034936
2120405	"5357250501"	URBANO	EGITO	NOVA CALIFORNIA	Poste Enel	Avenida	Vapor Metalico	250 Lum.	Fechada	1	-22.625204	-42.036702
2120406	"5357250501"	URBANO	EGITO	NOVA CALIFORNIA	Poste Enel	Avenida	Vapor Metalico	250 Lum.	Fechada	1	-22.624689	-42.036942
2120407	"5357250501"	URBANO	EGITO	NOVA CALIFORNIA	Poste Enel	Avenida	Vapor Metalico	250 Lum.	Fechada	1	-22.624163	-42.037175
2120408	"5357250501"	URBANO	EGITO	NOVA CALIFORNIA	Poste Enel	Avenida	Vapor Metalico	250 Lum.	Fechada	1	-22.62367	-42.037408
2120409	"5357250501"	URBANO	EGITO	NOVA CALIFORNIA	Poste Enel	Avenida	Vapor Metalico	250 Lum.	Fechada	1	-22.623371	-42.03752
2120410	"5357250501"	URBANO	EGITO	NOVA CALIFORNIA	Poste Enel	Avenida	Vapor Metalico	250 Lum.	Fechada	1	-22.622855	-42.037757
2120412	"5357250501"	URBANO	EGITO	NOVA CALIFORNIA	Poste Enel	Avenida	Vapor Metalico	250 Lum.	Fechada	1	-22.622132	-42.038072
2120413	"5357250501"	URBANO	EGITO	NOVA CALIFORNIA	Poste Enel	Avenida	Vapor Metalico	250 Lum.	Fechada	1	-22.621779	-42.038235
2120414	"5357250501"	URBANO	EGITO	NOVA CALIFORNIA	Poste Enel	Avenida	Vapor Metalico	250 Lum.	Fechada	1	-22.621304	-42.038439
2120415	"5357250501"	URBANO	EGITO	NOVA CALIFORNIA	Poste Enel	Avenida	Vapor Metalico	250 Lum.	Fechada	1	-22.62108	-42.038542
2120416	"5357250501"	URBANO	EGITO	NOVA CALIFORNIA	Poste Enel	Avenida	Vapor Metalico	250 Lum.	Fechada	1	-22.620714	-42.038711
2120417	"5357250501"	URBANO	EGITO	NOVA CALIFORNIA	Poste Enel	Avenida	Vapor Metalico	250 Lum.	Fechada	1	-22.620006	-42.038967
2120425	"5357250501"	URBANO	MEXICO	NOVA CALIFORNIA	Poste Enel	Avenida	Vapor Metalico	250 Lum.	Aberta	1	-22.619556	-42.038755
2120430	"5357250501"	URBANO	ESTADOS UNIDOS	NOVA CALIFORNIA	Poste Enel	Rua	Vapor Metalico	250 Lum.	Aberta	1	-22.619994	-42.040224
2120431	"5357250501"	URBANO	ESTADOS UNIDOS	NOVA CALIFORNIA	Poste Enel	Rua	Vapor Metalico	250 Lum.	Aberta	1	-22.620696	-42.040637
2120432	"5357250501"	URBANO	ESTADOS UNIDOS	NOVA CALIFORNIA	Poste Enel	Rua	Vapor Metalico	250 Lum.	Aberta	1	-22.620814	-42.040805
2120435	"5357250501"	URBANO	ESTADOS UNIDOS	NOVA CALIFORNIA	Poste Enel	Rua	Vapor Metalico	250 Lum.	Aberta	1	-22.621165	-42.039888
2120436	"5357250501"	URBANO	ESTADOS UNIDOS	NOVA CALIFORNIA	Poste Enel	Rua	Vapor Metalico	250 Refletor		-22.621067	-42.039547	
2120437	"5357250501"	URBANO	ESTADOS UNIDOS	NOVA CALIFORNIA	Poste Enel	Rua	Vapor Metalico	250 Lum.	Fechada	1	-22.620939	-42.039275
2120440	"5357250501"	URBANO	ESTADOS UNIDOS	NOVA CALIFORNIA	Poste Enel	Rua	Vapor Metalico	250 Lum.	Fechada	1	-22.620575	-42.038279
2120441	"5357250501"	URBANO	ESTADOS UNIDOS	NOVA CALIFORNIA	Poste Enel	Rua	Vapor Metalico	250 Lum.	Fechada	1	-22.620451	-42.03797
2120446	"5357250501"	URBANO	PROJETADA	NOVA CALIFORNIA	Poste Enel	Rua	Vapor Metalico	250 Lum.	Aberta	1	-22.620982	-42.037299
2120447	"5357250501"	URBANO	PROJETADA	NOVA CAL								

2124296	"5357290501"	URBANO	DAS PACAS	NOVA CALIFORNIA	Poste Enel	ESTRADA	Vapor Metalico	250 Lum.	Aberta	1	-22.624518	-42.027333
2124298	"5357290501"	URBANO	DAS PACAS	NOVA CALIFORNIA	Poste Enel	ESTRADA	Vapor Metalico	250 Lum.	Aberta	1	-22.623863	-42.027329
2124301	"5357290501"	URBANO	DAS PACAS	NOVA CALIFORNIA	Poste Enel	ESTRADA	Vapor Metalico	250 Lum.	Aberta	1	-22.625655	-42.025834
2124302	"5357290501"	URBANO	DAS PACAS	NOVA CALIFORNIA	Poste Enel	ESTRADA	Vapor Metalico	250	Refletor	1	-22.625636	-42.025455
2124303	"5357290501"	URBANO	DAS PACAS	NOVA CALIFORNIA	Poste Enel	ESTRADA	Vapor Metalico	250	Refletor	1	-22.625625	-42.024757
2124303	"5357290501"	URBANO	DAS PACAS	NOVA CALIFORNIA	Poste Enel	ESTRADA	Vapor Metalico	250	Refletor	1	-22.625625	-42.024757
2124304	"5357290501"	URBANO	DAS PACAS	NOVA CALIFORNIA	Poste Enel	ESTRADA	Vapor Metalico	250 Lum.	Aberta	1	-22.625952	-42.023497
2124306	"5357290501"	URBANO	DAS PACAS	NOVA CALIFORNIA	Poste Enel	ESTRADA	Vapor Metalico	250 Lum.	Aberta	1	-22.62641	-42.023491
2124309	"5357290501"	URBANO	DAS PACAS	NOVA CALIFORNIA	Poste Enel	ESTRADA	Vapor Metalico	250 Lum.	Aberta	1	-22.625619	-42.023276
2124311	"5357290501"	URBANO	DAS PACAS	NOVA CALIFORNIA	Poste Enel	ESTRADA	Vapor Metalico	250 Lum.	Aberta	1	-22.625634	-42.02285
2124312	"5357290501"	URBANO	DAS PACAS	NOVA CALIFORNIA	Poste Enel	ESTRADA	Vapor Metalico	250	Refletor	1	-22.625633	-42.022615
2124313	"5357290501"	URBANO	DAS PACAS	NOVA CALIFORNIA	Poste Enel	ESTRADA	Vapor Metalico	250 Lum.	Aberta	1	-22.625382	-42.022924
2124315	"5357290501"	URBANO	DAS PACAS	NOVA CALIFORNIA	Poste Enel	ESTRADA	Vapor Metalico	250 Lum.	Aberta	1	-22.624723	-42.02296
2124316	"5357290501"	URBANO	DAS PACAS	NOVA CALIFORNIA	Poste Enel	ESTRADA	Vapor Metalico	250 Lum.	Aberta	1	-22.62442	-42.022957
2124318	"5357290501"	URBANO	DAS PACAS	NOVA CALIFORNIA	Poste Enel	ESTRADA	Vapor Metalico	250 Lum.	Aberta	1	-22.623788	-42.02298
2124319	"5357290501"	URBANO	DAS PACAS	NOVA CALIFORNIA	Poste Enel	ESTRADA	Vapor Metalico	250 Lum.	Aberta	1	-22.623499	-42.022974
2124320	"5357290501"	URBANO	DAS PACAS	NOVA CALIFORNIA	Poste Enel	ESTRADA	Vapor Metalico	250 Lum.	Aberta	1	-22.623155	-42.022869
2124321	"5357290501"	URBANO	DAS PACAS	NOVA CALIFORNIA	Poste Enel	ESTRADA	Vapor Metalico	250 Lum.	Aberta	1	-22.622935	-42.022875
2126693	"5413290501"	URBANO	SEGUNDA FEIRA	AQUARIUS	Poste Enel	Rua	Vapor Metalico	250 Lum.	Aberta	1	-22.599335	-41.998599
2126695	"5413290501"	URBANO	SEGUNDA FEIRA	AQUARIUS	Poste Enel	Rua	Vapor Metalico	250 Lum.	Fechada	1	-22.599882	-41.99885
2126696	"5413290501"	URBANO	SEGUNDA FEIRA	AQUARIUS	Poste Enel	Rua	Vapor Metalico	250 Lum.	Fechada	1	-22.599821	-41.999084
2126697	"5413290501"	URBANO	SEGUNDA FEIRA	AQUARIUS	Poste Enel	Rua	Vapor Metalico	250 Lum.	Fechada	1	-22.599762	-41.999323
2126698	"5413290501"	URBANO	SEGUNDA FEIRA	AQUARIUS	Poste Enel	Rua	Vapor Metalico	250 Lum.	Fechada	1	-22.599655	-41.999716
2126699	"5413290501"	URBANO	SEGUNDA FEIRA	AQUARIUS	Poste Enel	Rua	Vapor Metalico	250 Lum.	Fechada	1	-22.599577	-42.000113
2126700	"5413290501"	URBANO	SEGUNDA FEIRA	AQUARIUS	Poste Enel	Rua	Vapor Metalico	250 Lum.	Fechada	1	-22.599506	-42.000469
2126701	"5413290501"	URBANO	D	AQUARIUS	Poste Enel	Rua	Vapor Metalico	250 Lum.	Fechada	1	-22.599425	-42.000857
2126702	"5413290501"	URBANO	D	AQUARIUS	Poste Enel	Rua	Vapor Metalico	250 Lum.	Aberta	1	-22.599664	-42.000896
2126703	"5413290501"	URBANO	D	AQUARIUS	Poste Enel	Rua	Vapor Metalico	250 Lum.	Aberta	1	-22.600017	-42.000997
2126707	"5413290501"	URBANO	SEGUNDA FEIRA	AQUARIUS	Poste Enel	Rua	Vapor Metalico	250 Lum.	Fechada	1	-22.599804	-42.0009
2126708	"5413290501"	URBANO	SEGUNDA FEIRA	AQUARIUS	Poste Enel	Rua	Vapor Metalico	250 Lum.	Fechada	1	-22.599017	-42.001305
2126709	"5413290501"	URBANO	SEGUNDA FEIRA	AQUARIUS	Poste Enel	Rua	Vapor Metalico	250 Lum.	Fechada	1	-22.598918	-42.001708
2126710	"5413290501"	URBANO	SEGUNDA FEIRA	AQUARIUS	Poste Enel	Rua	Vapor Metalico	250 Lum.	Fechada	1	-22.598848	-42.002082
2126711	"5413290501"	URBANO	SEGUNDA FEIRA	AQUARIUS	Poste Enel	Rua	Vapor Metalico	250 Lum.	Fechada	1	-22.598762	-42.002461
2126712	"5413290501"	URBANO	SEGUNDA FEIRA	AQUARIUS	Poste Enel	Rua	Vapor Metalico	250 Lum.	Fechada	1	-22.598687	-42.002752
2126714	"5413290501"	URBANO	NOSSA SENHORA DE FATIMA	AQUARIUS	Poste Enel	Travessa	Vapor Metalico	250 Lum.	Fechada	1	-22.598675	-42.00308
2126715	"5413290501"	URBANO	NOSSA SENHORA DE FATIMA	AQUARIUS	Poste Enel	Travessa	Vapor Metalico	250 Lum.	Fechada	1	-22.598897	-42.00317
2126717	"5413290501"	URBANO	NOVA JERUSALEM	AQUARIUS	Poste Enel	Travessa	Vapor Metalico	250 Lum.	Fechada	1	-22.59868	-42.003556
2126718	"5413290501"	URBANO	NOVA JERUSALEM	AQUARIUS	Poste Enel	Travessa	Vapor Metalico	250 Lum.	Aberta	1	-22.59901	-42.00369
2126719	"5413290501"	URBANO	SEGUNDA FEIRA	AQUARIUS	Poste Enel	Rua	Vapor Metalico	250 Lum.	Aberta	1	-22.598496	-42.003556
2126720	"5413290501"	URBANO	SEGUNDA FEIRA	AQUARIUS	Poste Enel	Rua	Vapor Metalico	250 Lum.	Aberta	1	-22.598407	-42.003821
2126721	"5413290501"	URBANO	SEGUNDA FEIRA	AQUARIUS	Poste Enel	Rua	Vapor Metalico	250 Lum.	Aberta	1	-22.598332	-42.004174
2126729	"5413290501"	URBANO	SEGUNDA FEIRA	AQUARIUS	Poste Enel	Rua	Vapor Metalico	250 Lum.	Aberta	1	-22.598147	-42.004324
2126730	"5413290501"	URBANO	SEGUNDA FEIRA	AQUARIUS	Poste Enel	Rua	Vapor Metalico	250 Lum.	Aberta	1	-22.597868	-42.004233
2126732	"5413290501"	URBANO	SEGUNDA FEIRA	AQUARIUS	Poste Enel	Rua	Vapor Metalico	250 Lum.	Aberta	1	-22.597532	-42.004041
2126734	"5413290501"	URBANO	SEGUNDA FEIRA	AQUARIUS	Poste Enel	Rua	Vapor Metalico	250 Lum.	Aberta	1	-22.596754	-42.003832
2126735	"5413290501"	URBANO	SEGUNDA FEIRA	AQUARIUS	Poste Enel	Rua	Vapor Metalico	250 Lum.	Aberta	1	-22.596475	-42.00375
2126736	"5413290501"	URBANO	DA ASSEMBLEIA	AQUARIUS	Poste Enel	Rua	Vapor Metalico	250 Lum.	Fechada	1	-22.598283	-42.00373
2126737	"5413290501"	URBANO	DA ASSEMBLEIA	AQUARIUS	Poste Enel	Rua	Vapor Metalico	250 Lum.	Fechada	1	-22.598014	-42.003611
2126738	"5413290501"	URBANO	DA ASSEMBLEIA	AQUARIUS	Poste Enel	Rua	Vapor Metalico	250 Lum.	Fechada	1	-22.597882	-42.003567
2126741	"5413290501"	URBANO	DA ASSEMBLEIA	AQUARIUS	Poste Enel	Rua	Vapor Metalico	250 Lum.	Aberta	1	-22.597581	-42.003412
2126742	"5413290501"	URBANO	BEM TI VI	AQUARIUS	Poste Enel	Rua	Vapor Metalico	250 Lum.	Aberta	1	-22.59757	-42.002937
2126743	"5413290501"	URBANO	BEM TI VI	AQUARIUS	Poste Enel	Rua	Vapor Metalico	250 Lum.	Aberta	1	-22.597643	-42.002584
2126744	"5413290501"	URBANO	BEM TI VI	AQUARIUS	Poste Enel	Rua	Vapor Metalico	250 Lum.	Aberta	1	-22.597738	-42.002186
2126745	"5413290501"	URBANO	BEM TI VI	AQUARIUS	Poste Enel	Rua	Vapor Metalico	250 Lum.	Aberta	1	-22.597878	-42.001679
2126746	"5413290501"	URBANO	BEM TI VI	AQUARIUS	Poste Enel	Rua	Vapor Metalico	250 Lum.	Aberta	1	-22.597945	-42.001288
2126747	"5413290501"	URBANO	BEM TI VI	AQUARIUS	Poste Enel	Rua	Vapor Metalico	250 Lum.	Aberta	1	-22.598068	-42.000891
2126748	"5413290501"	URBANO	C	AQUARIUS	Poste Enel	Rua	Vapor Metalico	250 Lum.	Aberta	1	-22.59816	-42.000936
2126751	"5413290501"	URBANO	BEM TI VI	AQUARIUS	Poste Enel	Rua	Vapor Metalico	250 Lum.	Aberta	1	-22.598155	-42.000559
2126752	"5413290501"	URBANO	D	AQUARIUS	Poste Enel	Rua	Vapor Metalico	250 Lum.	Fechada	1	-22.598432	-42.000547
2126753	"5413290501"	URBANO	D	AQUARIUS	Poste Enel	Rua	Vapor Metalico	250 Lum.	Fechada	1	-22.598708	-42.000619
2126757	"5413290501"	URBANO	PAVAO	AQUARIUS	Poste Enel	Rua	Vapor Metalico	250 Lum.	Fechada	1	-22.598953	-42.000019
2126759	"5413290501"	URBANO	PAVAO	AQUARIUS	Poste Enel	Rua	Vapor Metalico	250 Lum.	Aberta	1	-22.599119	-41.999384
2126760	"5413290501"	URBANO	PAVAO	AQUARIUS	Poste Enel	Rua	Vapor Metalico	250 Lum.	Aberta	1	-22.599216	-41.999112
2126761	"5413290501"	URBANO	PAVAO	AQUARIUS	Poste Enel	Rua	Vapor Metalico	250 Lum.	Aberta	1	-22.599237	-41.998825
2126766	"5413290501"	URBANO	INDEPENDENCIA	AQUARIUS	Poste Enel	Avenida	Vapor Metalico	250 Lum.	Fechada	1	-22.598618	-41.998937
2126767	"5413290501"	URBANO	BEM TI VI	AQUARIUS	Poste Enel	Rua	Vapor Metalico	250 Lum.	Fechada	1	-22.598651	-41.998433
2126769	"5413290501"	URBANO	BEM TI VI	AQUARIUS	Poste Enel	Rua	Vapor Metalico	250 Lum.	Fechada	1	-22.598504	-41.999174
2126770	"5413290501"	URBANO	BEM TI VI	AQUARIUS	Poste Enel	Rua	Vapor Metalico	250 Lum.	Fechada	1	-22.598418	-41.999496
2126771	"5413290501"	URBANO	BEM TI VI	AQUARIUS	Poste Enel	Rua	Vapor Metalico	250 Lum.	Fechada	1	-22.59834	-41.9998
2126772	"5413290501"	URBANO	BEM TI VI	AQUARIUS	Poste Enel	Rua	Vapor Metalico	250 Lum.	Fechada	1	-22.598287	-42.000046
2126773	"5413290501"	URBANO	BEM TI VI	AQUARIUS	Poste Enel	Rua	Vapor Metalico	250 Lum.	Fechada	1	-22.598242	-42.000271
2126774	"5413290501"	URBANO	SILVA MORAES	AQUARIUS	Poste Enel	Rua	Vapor Metalico	250 Lum.	Aberta	1	-22.597825	-42.000796
2126775	"5413290501"	URBANO	SILVA MORAES	AQUARIUS	Poste Enel	Rua	Vapor Metalico	250 Lum.	Aberta	1	-22.597488	-42.000708
2126776	"5413290501"	URBANO	SILVA MORAES	AQUARIUS	Poste Enel	Rua	Vapor Metalico	250 Lum.	Aberta	1	-22.596844	-42.000673
2126777	"5413290501"	URBANO	SILVA MORAES	AQUARIUS	Poste Enel	Rua	Vapor Metalico	250 Lum.	Aberta	1	-22.596513	-42.000781
2126779	"5413290501"	URBANO	SILVA MORAES	AQUARIUS	Poste Enel	Rua	Vapor Metalico	250 Lum.	Aberta	1	-22.595872	-42.000983
2126780	"5413290501"	URBANO	SILVA MORAES	AQUARIUS	Poste Enel	Rua	Vapor Metalico	250 Lum.	Aberta	1	-22.595669	-42.001007
2126781	"5413290501"	URBANO	SILVA MORAES	AQUARIUS	Poste Enel	Rua	Vapor Metalico	250 Lum.	Aberta	1	-22.595508	-42.001108
2126782	"5413290501"	URBANO	SILVA MORAES	AQUARIUS	Poste Enel	Rua	Vapor Metalico	250 Lum.	Aberta	1	-22.595136	-42.001202
2126783	"5413290501"	URBANO	SILVA MORAES	AQUARIUS	Poste Enel	Rua	Vapor Metalico	250 Lum.	Aberta	1	-22.594786	-42.001296
2126784	"5413290501"	URBANO	SILVA MORAES	AQUARIUS	Poste Enel	Rua	Vapor Metalico	250 Lum.	Aberta	1	-22.594618	-42.001365
2126785	"5413290501"	URBANO	DA ASSEMBLEIA	AQUARIUS	Poste Enel	Rua	Vapor Metalico	250 Lum.	Aberta	1	-22.594482	-42.001384
2126791	"5413290501"	URBANO	DA ASSEMBLEIA	AQUARIUS	Poste Enel	Rua	Vapor Metalico	250 Lum.	Aberta	1	-22.59469	-42.002062
2126792	"5413290501"	URBANO	DA ASSEMBLEIA	AQUARIUS	Poste Enel	Rua	Vapor Metalico	250 Lum.	Aberta	1	-22.594748	-42.002318
2126794	"5413290501"	URBANO	DA ASSEMBLEIA	AQUARIUS	Poste Enel	Rua	Vapor Metalico	250 Lum.	Fechada	1	-22.59516	-42.00272
2126797	"5413290501"	URBANO	DA ASSEMBLEIA	AQUARIUS	Poste Enel	Rua	Vapor Metalico	250 Lum.	Aberta	1	-22.595387	-42.002812
2126798	"5413290501"	URBANO	DA ASSEMBLEIA	AQUARIUS	Poste Enel	Rua	Vapor Metalico	250 Lum.	Aberta	1	-22.595653	-42.002906
2126799	"5413290501"	URBANO	DA ASSEMBLEIA	AQUARIUS	Poste Enel	Rua	Vapor Metalico	250 Lum.	Fechada	1	-22.596007	-42.003012
2128000	"5413290501"	URBANO	DA ASSEMBLEIA	AQUARIUS	Poste Enel	Rua	Vapor Metalico	250 Lum.	Fechada	1	-22.596258	-42.003152
2128001	"5413290501"	URBANO	DA ASSEMBLEIA	AQUARIUS	Poste Enel	Rua	Vapor Metalico	250 Lum.	Fechada	1	-22.596136	-42.003379
2128004	"5413290501"	URBANO	DA ASSEMBLEIA	AQUARIUS	Poste Enel	Rua	Vapor Metalico	250 Lum.	Aberta	1	-22.59691	-42.003239
2128005	"5413290501"	URBANO	DA ASSEMBLEIA	AQUARIUS	Poste Enel	Rua	Vapor Metalico	250 Lum.	Fechada	1	-22.597269	-42.003307
2128006	"5413290501"	URBANO	CANARIOS	AQUARIUS	Poste Enel	Rua	Vapor Metalico	250 Lum.	Aberta	1	-22.595849	-42.002632
2128007	"5413290501"	URBANO	CANARIOS	AQUARIUS	Poste Enel	Rua	Vapor Metalico					

2127745	"4401052902"	URBANO	12	TAMOIÓS	Poste Enel	Rua	Vapor Metalico	250	Refletor	1	-22.605017	-42.008314
2127746	"4401052902"	URBANO	12	TAMOIÓS	Poste Enel	Rua	Vapor Metalico	250	Lum. Fechada	1	-22.605268	-42.008517
2127756	"4401052902"	URBANO	13	TAMOIÓS	Poste Enel	Rua	Vapor Metalico	250	Lum. Aberta	1	-22.606212	-42.003388
2127781	"4401052902"	URBANO	PORTO ALEGRE	TAMOIÓS	Poste Enel	Rua	Vapor Metalico	250	Lum. Aberta	1	-22.60761	-42.004758
2127784	"4401052902"	URBANO	PORTO ALEGRE	TAMOIÓS	Poste Enel	Rua	Vapor Metalico	250	Lum. Fechada	1	-22.607522	-42.005821
2127785	"4401052902"	URBANO	PORTO ALEGRE	TAMOIÓS	Poste Enel	Rua	Vapor Metalico	250	Lum. Fechada	1	-22.607472	-42.006181
2127787	"4401052902"	URBANO	PORTO ALEGRE	TAMOIÓS	Poste Enel	Rua	Vapor Metalico	250	Lum. Aberta	1	-22.607271	-42.006918
2127791	"4401052902"	URBANO	PORTO ALEGRE	TAMOIÓS	Poste Enel	Rua	Vapor Metalico	250	Lum. Aberta	1	-22.607165	-42.007312
2127792	"4401052902"	URBANO	PORTO ALEGRE	TAMOIÓS	Poste Enel	Rua	Vapor Metalico	250	Lum. Aberta	1	-22.606997	-42.007799
2127793	"4401052902"	URBANO	PORTO ALEGRE	TAMOIÓS	Poste Enel	Rua	Vapor Metalico	250	Lum. Aberta	1	-22.606948	-42.008012
2127794	"4401052902"	URBANO	PORTO ALEGRE	TAMOIÓS	Poste Enel	Rua	Vapor Metalico	250	Lum. Aberta	1	-22.606508	-42.007903
2127795	"4401052902"	URBANO	PORTO ALEGRE	TAMOIÓS	Poste Enel	Rua	Vapor Metalico	250	Lum. Aberta	1	-22.60623	-42.007811
2127796	"4401052902"	URBANO	PORTO ALEGRE	TAMOIÓS	Poste Enel	Rua	Vapor Metalico	250	Lum. Aberta	1	-22.606847	-42.008373
2127797	"4401052902"	URBANO	PORTO ALEGRE	TAMOIÓS	Poste Enel	Rua	Vapor Metalico	250	Lum. Aberta	1	-22.606761	-42.008698
2127798	"4401052902"	URBANO	DA ALÉGRIA	TAMOIÓS	Poste Enel	Rua	Vapor Metalico	250	Lum. Aberta	1	-22.607566	-42.005462
2127809	"4401052902"	URBANO	ALÉGRIA	TAMOIÓS	Poste Enel	Rua	Vapor Metalico	250	Lum. Aberta	1	-22.608081	-42.003748
2127852	"4401052902"	URBANO	PORTO ALEGRE	TAMOIÓS	Poste Enel	Rua	Vapor Metalico	250	Lum. Aberta	1	-22.607813	-42.001089
2127857	"4401052902"	URBANO	PORTO ALEGRE	TAMOIÓS	Poste Enel	Rua	Vapor Metalico	250	Lum. Aberta	1	-22.607883	-42.001009
2127863	"4401052902"	URBANO	15	TAMOIÓS	Poste Enel	Rua	Vapor Metalico	250	Lum. Aberta	1	-22.607411	-41.999808
2127865	"4401052902"	URBANO	15	TAMOIÓS	Poste Enel	Rua	Vapor Metalico	250	Lum. Aberta	1	-22.607323	-42.000336
2127882	"4401052902"	URBANO	14	TAMOIÓS	Poste Enel	Rua	Vapor Metalico	250	Lum. Aberta	1	-22.606696	-42.000004
2127885	"4401052902"	URBANO	13	TAMOIÓS	Poste Enel	Rua	Vapor Metalico	250	Lum. Aberta	1	-22.6061	-41.999481
2127886	"4401052902"	URBANO	13	TAMOIÓS	Poste Enel	Rua	Vapor Metalico	250	Lum. Aberta	1	-22.606091	-41.999747
2127887	"4401052902"	URBANO	13	TAMOIÓS	Poste Enel	Rua	Vapor Metalico	250	Lum. Aberta	1	-22.606133	-42
2127888	"4401052902"	URBANO	13	TAMOIÓS	Poste Enel	Rua	Vapor Metalico	250	Lum. Aberta	1	-22.605942	-42.000496
2127889	"4401052902"	URBANO	13	TAMOIÓS	Poste Enel	Rua	Vapor Metalico	250	Lum. Fechada	1	-22.605866	-42.000842
2127890	"4401052902"	URBANO	13	TAMOIÓS	Poste Enel	Rua	Vapor Metalico	250	Lum. Fechada	1	-22.605808	-42.001135
2127891	"4401052902"	URBANO	13	TAMOIÓS	Poste Enel	Rua	Vapor Metalico	250	Lum. Fechada	1	-22.605773	-42.001383
2127893	"4401052902"	URBANO	13	TAMOIÓS	Poste Enel	Rua	Vapor Metalico	250	Lum. Aberta	1	-22.605688	-42.002025
2127894	"4401052902"	URBANO	13	TAMOIÓS	Poste Enel	Rua	Vapor Metalico	250	Lum. Aberta	1	-22.605651	-42.002403
2127895	"4401052902"	URBANO	12	TAMOIÓS	Poste Enel	Rua	Vapor Metalico	250	Lum. Aberta	1	-22.605197	-42.002635
2127896	"4401052902"	URBANO	12	TAMOIÓS	Poste Enel	Rua	Vapor Metalico	250	Lum. Aberta	1	-22.60516	-42.002443
2127897	"4401052902"	URBANO	12	TAMOIÓS	Poste Enel	Rua	Vapor Metalico	250	Lum. Fechada	1	-22.610944	-42.002218
2127898	"4401052902"	URBANO	12	TAMOIÓS	Poste Enel	Rua	Vapor Metalico	250	Lum. Fechada	1	-22.604603	-42.001656
2127899	"4401052902"	URBANO	12	TAMOIÓS	Poste Enel	Rua	Vapor Metalico	250	Lum. Aberta	1	-22.604676	-42.001433
2127900	"4401052902"	URBANO	12	TAMOIÓS	Poste Enel	Rua	Vapor Metalico	250	Lum. Aberta	1	-22.604742	-42.001198
2127901	"4401052902"	URBANO	12	TAMOIÓS	Poste Enel	Rua	Vapor Metalico	250	Lum. Fechada	1	-22.604793	-42.000902
2127902	"4401052902"	URBANO	12	TAMOIÓS	Poste Enel	Rua	Vapor Metalico	250	Lum. Fechada	1	-22.604892	-42.000581
2127903	"4401052902"	URBANO	12	TAMOIÓS	Poste Enel	Rua	Vapor Metalico	250	Lum. Fechada	1	-22.60497	-42.000293
2127904	"4401052902"	URBANO	12	TAMOIÓS	Poste Enel	Rua	Vapor Metalico	250	Lum. Fechada	1	-22.605042	-41.999975
2127905	"4401052902"	URBANO	12	TAMOIÓS	Poste Enel	Rua	Vapor Metalico	250	Lum. Aberta	1	-22.605141	-41.999504
2127906	"4401052902"	URBANO	12	TAMOIÓS	Poste Enel	Rua	Vapor Metalico	250	Lum. Fechada	1	-22.605211	-41.999266
2129741	"4393300502"	RURAL	DA JUVENTUDE	UNAMAR	Poste Enel	Rua	Vapor Metalico	250	Lum. Aberta	1	-22.649664	-42.020659
2130260	"5464300501"	URBANO	DAS PACAS	NOVA CALIFORNIA	Poste Enel	Rua	Vapor Metalico	250	Lum. Aberta	1	-22.622743	-42.017116
2130263	"5464300501"	URBANO	DAS PACAS	NOVA CALIFORNIA	Poste Enel	Rua	Vapor Metalico	250	Refletor	1	-22.621908	-42.017116
2130265	"5464300501"	URBANO	DAS PACAS	NOVA CALIFORNIA	Poste Enel	Rua	Vapor Metalico	250	Refletor	1	-22.621299	-42.01694
2130272	"5464300501"	URBANO	DAS PACAS	NOVA CALIFORNIA	Poste Enel	Rua	Vapor Metalico	250	Lum. Aberta	1	-22.620643	-42.017016
2130275	"5464300501"	URBANO	DAS PACAS	NOVA CALIFORNIA	Poste Enel	Rua	Vapor Metalico	250	Lum. Aberta	1	-22.619721	-42.016475
2130278	"5464300501"	URBANO	DAS PACAS	NOVA CALIFORNIA	Poste Enel	Rua	Vapor Metalico	250	Refletor	1	-22.619464	-42.016942
2130280	"5464300501"	URBANO	DAS PACAS	NOVA CALIFORNIA	Poste Enel	Rua	Vapor Metalico	250	Lum. Aberta	1	-22.619211	-42.016921
2130282	"5464300501"	URBANO	DAS PACAS	NOVA CALIFORNIA	Poste Enel	Rua	Vapor Metalico	250	Lum. Aberta	1	-22.618537	-42.016862
2130284	"5464300501"	URBANO	DAS PACAS	NOVA CALIFORNIA	Poste Enel	Rua	Vapor Metalico	250	Lum. Aberta	1	-22.617336	-42.017726
2130284	"5464300501"	URBANO	DAS PACAS	NOVA CALIFORNIA	Poste Enel	Rua	Vapor Metalico	250	Refletor	1	-22.617336	-42.017726
2130285	"5464300501"	URBANO	DAS PACAS	NOVA CALIFORNIA	Poste Enel	Rua	Vapor Metalico	250	Lum. Aberta	1	-22.617331	-42.018327
2130288	"5464300501"	URBANO	DAS PACAS	NOVA CALIFORNIA	Poste Enel	Rua	Vapor Metalico	250	Lum. Aberta	1	-22.618608	-42.017956
2130289	"5464300501"	URBANO	DAS PACAS	NOVA CALIFORNIA	Poste Enel	Rua	Vapor Metalico	250	Lum. Aberta	1	-22.618896	-42.017971
2130290	"5464300501"	URBANO	DAS PACAS	NOVA CALIFORNIA	Poste Enel	Rua	Vapor Metalico	250	Lum. Aberta	1	-22.620032	-42.018069
2130291	"5464300501"	URBANO	DAS PACAS	NOVA CALIFORNIA	Poste Enel	Rua	Vapor Metalico	250	Lum. Aberta	1	-22.620351	-42.018072
2130293	"5464300501"	URBANO	DAS PACAS	NOVA CALIFORNIA	Poste Enel	Rua	Vapor Metalico	250	Lum. Aberta	1	-22.620935	-42.018139
2130295	"5464300501"	URBANO	DAS PACAS	NOVA CALIFORNIA	Poste Enel	Rua	Vapor Metalico	250	Lum. Aberta	1	-22.621332	-42.018204
2130296	"5464300501"	URBANO	DAS PACAS	NOVA CALIFORNIA	Poste Enel	Rua	Vapor Metalico	250	Lum. Aberta	1	-22.621654	-42.018218
2130297	"5464300501"	URBANO	DAS PACAS	NOVA CALIFORNIA	Poste Enel	Rua	Vapor Metalico	250	Lum. Aberta	1	-22.621969	-42.018244
2130299	"5464300501"	URBANO	DAS PACAS	NOVA CALIFORNIA	Poste Enel	Rua	Vapor Metalico	250	Lum. Aberta	1	-22.622274	-42.018291
2130300	"5464300501"	URBANO	DAS PACAS	NOVA CALIFORNIA	Poste Enel	Rua	Vapor Metalico	250	Lum. Aberta	1	-22.62262	-42.018333
2130301	"5464300501"	URBANO	DAS PACAS	NOVA CALIFORNIA	Poste Enel	Rua	Vapor Metalico	250	Lum. Aberta	1	-22.622585	-42.018327
2130302	"5464300501"	URBANO	DAS PACAS	NOVA CALIFORNIA	Poste Enel	Rua	Vapor Metalico	250	Refletor	1	-22.622263	-42.019311
2130308	"5464300501"	URBANO	DAS PACAS	NOVA CALIFORNIA	Poste Enel	Rua	Vapor Metalico	250	Lum. Aberta	1	-22.620436	-42.019008
2130309	"5464300501"	URBANO	DAS PACAS	NOVA CALIFORNIA	Poste Enel	Rua	Vapor Metalico	250	Lum. Aberta	1	-22.620163	-42.019124
2130310	"5464300501"	URBANO	DAS PACAS	NOVA CALIFORNIA	Poste Enel	Rua	Vapor Metalico	250	Lum. Aberta	1	-22.6199	-42.019114
2130311	"5464300501"	URBANO	DAS PACAS	NOVA CALIFORNIA	Poste Enel	Rua	Vapor Metalico	250	Refletor	1	-22.619538	-42.019052
2130312	"5464300501"	URBANO	DAS PACAS	NOVA CALIFORNIA	Poste Enel	Rua	Vapor Metalico	250	Lum. Aberta	1	-22.619598	-42.018507
2130313	"5464300501"	URBANO	DAS PACAS	NOVA CALIFORNIA	Poste Enel	Rua	Vapor Metalico	250	Lum. Aberta	1	-22.619601	-42.018179
2130322	"5464300501"	URBANO	DAS PACAS	NOVA CALIFORNIA	Poste Enel	Rua	Vapor Metalico	250	Refletor	1	-22.617041	-42.018832
2130323	"5464300501"	URBANO	DAS PACAS	NOVA CALIFORNIA	Poste Enel	Rua	Vapor Metalico	250	Lum. Aberta	1	-22.616993	-42.019197
2130324	"5464300501"	URBANO	DAS PACAS	NOVA CALIFORNIA	Poste Enel	Rua	Vapor Metalico	250	Lum. Aberta	1	-22.616528	-42.019915
2130326	"5464300501"	URBANO	DAS PACAS	NOVA CALIFORNIA	Poste Enel	Rua	Vapor Metalico	250	Lum. Aberta	1	-22.615909	-42.019855
2130328	"5464300501"	URBANO	DAS PACAS	NOVA CALIFORNIA	Poste Enel	Rua	Vapor Metalico	250	Lum. Aberta	1	-22.617597	-42.020046
2130329	"5464300501"	URBANO	DAS PACAS	NOVA CALIFORNIA	Poste Enel	Rua	Vapor Metalico	250	Lum. Aberta	1	-22.617836	-42.020063
2130331	"5464300501"	URBANO	DAS PACAS	NOVA CALIFORNIA	Poste Enel	Rua	Vapor Metalico	250	Lum. Aberta	1	-22.618445	-42.020123
2130332	"5464300501"	URBANO	DAS PACAS	NOVA CALIFORNIA	Poste Enel	Rua	Vapor Metalico	250	Lum. Aberta	1	-22.618775	-42.020161
2130333	"5464300501"	URBANO	DAS PACAS	NOVA CALIFORNIA	Poste Enel	Rua	Vapor Metalico	250	Lum. Aberta	1	-22.618789	-42.020148
2130334	"5464300501"	URBANO	DAS PACAS	NOVA CALIFORNIA	Poste Enel	Rua	Vapor Metalico	250	Lum. Aberta	1	-22.619597	-42.020122
2130340	"5464300501"	URBANO	DAS PACAS	NOVA CALIFORNIA	Poste Enel	Rua	Vapor Metalico	250	Refletor	1	-22.621517	-42.020406
2130340	"5464300501"	URBANO	DAS PACAS	NOVA CALIFORNIA	Poste Enel	Rua	Vapor Metalico	250	Lum. Aberta	1	-22.621517	-42.020406
2130341	"5464300501"	URBANO	DAS PACAS	NOVA CALIFORNIA	Poste Enel	Rua	Vapor Metalico	250	Lum. Aberta	1	-22.621843	-42.020433
2130342	"5464300501"	URBANO	DAS PACAS	NOVA CALIFORNIA	Poste Enel	Rua	Vapor Metalico	250	Lum. Aberta	1	-22.62209	-42.020447
2130343	"5464300501"	URBANO	DAS PACAS	NOVA CALIFORNIA	Poste Enel	Rua	Vapor Metalico	250	Lum. Aberta	1	-22.621919	-42.021605
2130344	"5464300501"	URBANO	DAS PACAS	NOVA CALIFORNIA	Poste Enel	Rua	Vapor Metalico	250	Lum. Aberta	1	-22.621711	-42.021542
2130345	"5464300501"	URBANO	DAS PACAS	NOVA CALIFORNIA	Poste Enel	Rua	Vapor Metalico	250	Lum. Aberta	1	-22.621368	-42.021535
2130348	"5464300501"	URBANO	DAS PACAS	NOVA CALIFORNIA	Poste Enel	Rua	Vapor Metalico	250	Lum. Aberta	1	-22.620421	-42.021425
2130349	"5464300501"	URBANO	DAS PACAS	NOVA CALIFORNIA	Poste Enel	Rua	Vapor Metalico	250	Lum. Aberta	1	-22.620112	-42.021438
2130350	"5464300501"	URBANO	DAS PACAS	NOVA CALIFORNIA	Poste Enel	Rua	Vapor Metalico	250	Lum. Aberta	1	-22.619811	-42.021387
2130351	"5464300501"	URBANO	DAS PACAS	NOVA CALIFORNIA	Poste Enel	Rua	Vapor Metalico	250	Lum. Aberta	1	-22.619488	-42.021333
2130352	"5464300501"	URBANO	DAS PACAS	NOVA CALIFORNIA								

2131420	"4401053001"	URBANO MARCO	AQUARIUS	Poste Enel	Rua	Vapor Metalico	250 Lum.	Fechada	1	-22.604348	-41.99997
2131421	"4401053001"	URBANO MARCO	AQUARIUS	Poste Enel	Rua	Vapor Metalico	250 Lum.	Fechada	1	-22.604265	-42.000368
2131422	"4401053001"	URBANO MARCO	AQUARIUS	Poste Enel	Rua	Vapor Metalico	250 Lum.	Aberta	1	-22.604181	-42.000764
2131423	"4401053001"	URBANO MARCO	AQUARIUS	Poste Enel	Rua	Vapor Metalico	250 Lum.	Aberta	1	-22.604097	-42.001117
2131424	"4401053001"	URBANO B	AQUARIUS	Poste Enel	Rua	Vapor Metalico	250 Lum.	Aberta	1	-22.603943	-42.001438
2131425	"4401053001"	URBANO B	AQUARIUS	Poste Enel	Rua	Vapor Metalico	250 Lum.	Aberta	1	-22.604265	-42.001564
2131426	"4401053001"	URBANO B	AQUARIUS	Poste Enel	Rua	Vapor Metalico	250 Lum.	Aberta	1	-22.604513	-42.001609
2131427	"4401053001"	URBANO MARCO	AQUARIUS	Poste Enel	Rua	Vapor Metalico	250 Lum.	Aberta	1	-22.604012	-42.001733
2131428	"4401053001"	URBANO MARCO	AQUARIUS	Poste Enel	Rua	Vapor Metalico	250 Lum.	Fechada	1	-22.603926	-42.002086
2131429	"4401053001"	URBANO FEVEREIRO	AQUARIUS	Poste Enel	Rua	Vapor Metalico	250 Lum.	Aberta	1	-22.603118	-42.002363
2131431	"4401053001"	URBANO FEVEREIRO	AQUARIUS	Poste Enel	Rua	Vapor Metalico	250 Lum.	Fechada	1	-22.603312	-42.001701
2131432	"4401053001"	URBANO FEVEREIRO	AQUARIUS	Poste Enel	Rua	Vapor Metalico	250 Lum.	Aberta	1	-22.603414	-42.001323
2131433	"4401053001"	URBANO B	AQUARIUS	Poste Enel	Rua	Vapor Metalico	250 Lum.	Fechada	1	-22.603442	-42.001324
2131434	"4401053001"	URBANO B	AQUARIUS	Poste Enel	Rua	Vapor Metalico	250 Lum.	Fechada	1	-22.603704	-42.00139
2131435	"4401053001"	URBANO B	AQUARIUS	Poste Enel	Rua	Vapor Metalico	250 Lum.	Fechada	1	-22.603116	-42.001235
2131436	"4401053001"	URBANO FEVEREIRO	AQUARIUS	Poste Enel	Rua	Vapor Metalico	250 Lum.	Aberta	1	-22.603493	-42.000949
2131439	"4401053001"	URBANO FEVEREIRO	AQUARIUS	Poste Enel	Rua	Vapor Metalico	250 Lum.	Aberta	1	-22.603785	-41.999868
2131440	"4401053001"	URBANO FEVEREIRO	AQUARIUS	Poste Enel	Rua	Vapor Metalico	250 Lum.	Aberta	1	-22.603864	-41.999481
2131441	"4401053001"	URBANO FEVEREIRO	AQUARIUS	Poste Enel	Rua	Vapor Metalico	250 Lum.	Fechada	1	-22.603944	-41.999053
2131442	"4401053001"	URBANO	9 AQUARIUS	Poste Enel	Rua	Vapor Metalico	250 Lum.	Fechada	1	-22.603308	-41.998995
2131443	"4401053001"	URBANO	9 AQUARIUS	Poste Enel	Rua	Vapor Metalico	250 Lum.	Aberta	1	-22.603206	-41.999331
2131444	"4401053001"	URBANO	9 AQUARIUS	Poste Enel	Rua	Vapor Metalico	250 Lum.	Fechada	1	-22.60311	-41.999669
2131445	"4401053001"	URBANO	9 AQUARIUS	Poste Enel	Rua	Vapor Metalico	250 Lum.	Fechada	1	-22.603024	-42.000051
2131446	"4401053001"	URBANO	9 AQUARIUS	Poste Enel	Rua	Vapor Metalico	250 Lum.	Aberta	1	-22.602958	-42.000446
2131447	"4401053001"	URBANO	9 AQUARIUS	Poste Enel	Rua	Vapor Metalico	250 Lum.	Fechada	1	-22.602872	-42.000855
2131448	"4401053001"	URBANO B	AQUARIUS	Poste Enel	Rua	Vapor Metalico	250 Lum.	Aberta	1	-22.602854	-42.001119
2131450	"4401053001"	URBANO	9 AQUARIUS	Poste Enel	Rua	Vapor Metalico	250 Lum.	Aberta	1	-22.602747	-42.001166
2131451	"4401053001"	URBANO	9 AQUARIUS	Poste Enel	Rua	Vapor Metalico	250 Lum.	Aberta	1	-22.602633	-42.001519
2131452	"4401053001"	URBANO	9 AQUARIUS	Poste Enel	Rua	Vapor Metalico	250 Lum.	Fechada	1	-22.602552	-42.001912
2131453	"4401053001"	URBANO	9 AQUARIUS	Poste Enel	Rua	Vapor Metalico	250 Lum.	Fechada	1	-22.602421	-42.002242
2131454	"4401053001"	URBANO	8 AQUARIUS	Poste Enel	Rua	Vapor Metalico	250 Lum.	Aberta	1	-22.601868	-42.002343
2131455	"4401053001"	URBANO	8 AQUARIUS	Poste Enel	Rua	Vapor Metalico	250 Lum.	Fechada	1	-22.601866	-42.002283
2131456	"4401053001"	URBANO	8 AQUARIUS	Poste Enel	Rua	Vapor Metalico	250 Lum.	Fechada	1	-22.602053	-42.001806
2131457	"4401053001"	URBANO	8 AQUARIUS	Poste Enel	Rua	Vapor Metalico	250 Lum.	Fechada	1	-22.602112	-42.001495
2131458	"4401053001"	URBANO	8 AQUARIUS	Poste Enel	Rua	Vapor Metalico	250 Lum.	Aberta	1	-22.602256	-42.001106
2131459	"4401053001"	URBANO B	AQUARIUS	Poste Enel	Rua	Vapor Metalico	250 Lum.	Fechada	1	-22.602332	-42.001016
2131460	"4401053001"	URBANO B	AQUARIUS	Poste Enel	Rua	Vapor Metalico	250 Lum.	Aberta	1	-22.602155	-42.000955
2131461	"4401053001"	URBANO SANTO ANDRE	AQUARIUS	Poste Enel	Rua	Vapor Metalico	250 Lum.	Fechada	1	-22.602043	-42.001327
2131462	"4401053001"	URBANO SANTO ANDRE	AQUARIUS	Poste Enel	Rua	Vapor Metalico	250 Lum.	Fechada	1	-22.601912	-42.001721
2131463	"4401053001"	URBANO SANTO ANDRE	AQUARIUS	Poste Enel	Rua	Vapor Metalico	250 Lum.	Fechada	1	-22.601788	-42.002092
2131464	"4401053001"	URBANO SANTO ANDRE	AQUARIUS	Poste Enel	Rua	Vapor Metalico	250 Lum.	Fechada	1	-22.602279	-42.000677
2131465	"4401053001"	URBANO SANTO ANDRE	AQUARIUS	Poste Enel	Rua	Vapor Metalico	250 Lum.	Fechada	1	-22.602335	-42.000311
2131466	"4401053001"	URBANO SANTO ANDRE	AQUARIUS	Poste Enel	Rua	Vapor Metalico	250 Lum.	Fechada	1	-22.602501	-41.999622
2131467	"4401053001"	URBANO SANTO ANDRE	AQUARIUS	Poste Enel	Rua	Vapor Metalico	250 Lum.	Fechada	1	-22.602575	-41.999274
2131468	"4401053001"	URBANO SANTO ANDRE	AQUARIUS	Poste Enel	Rua	Vapor Metalico	250 Lum.	Aberta	1	-22.602651	-41.999119
2131469	"4401053001"	URBANO PAULO DE TARSO	AQUARIUS	Poste Enel	Rua	Vapor Metalico	250 Lum.	Fechada	1	-22.601998	-41.998916
2131470	"4401053001"	URBANO PAULO DE TARSO	AQUARIUS	Poste Enel	Rua	Vapor Metalico	250 Lum.	Aberta	1	-22.601899	-41.999185
2131471	"4401053001"	URBANO PAULO DE TARSO	AQUARIUS	Poste Enel	Rua	Vapor Metalico	250 Lum.	Aberta	1	-22.601824	-41.999163
2131472	"4401053001"	URBANO PAULO DE TARSO	AQUARIUS	Poste Enel	Rua	Vapor Metalico	250 Lum.	Aberta	1	-22.60173	-42.000028
2131473	"4401053001"	URBANO PAULO DE TARSO	AQUARIUS	Poste Enel	Rua	Vapor Metalico	250 Lum.	Aberta	1	-22.60164	-42.000396
2131474	"4401053001"	URBANO PAULO DE TARSO	AQUARIUS	Poste Enel	Rua	Vapor Metalico	250 Lum.	Fechada	1	-22.601574	-42.000791
2131474	"4401053001"	URBANO PAULO DE TARSO	AQUARIUS	Poste Enel	Rua	Vapor Metalico	250 Lum.	Fechada	1	-22.601574	-42.000791
2131475	"4401053001"	URBANO PAULO DE TARSO	AQUARIUS	Poste Enel	Rua	Vapor Metalico	250 Lum.	Aberta	1	-22.601434	-42.001144
2131476	"4401053001"	URBANO PAULO DE TARSO	AQUARIUS	Poste Enel	Rua	Vapor Metalico	250 Lum.	Aberta	1	-22.601321	-42.001517
2131477	"4401053001"	URBANO PAULO DE TARSO	AQUARIUS	Poste Enel	Rua	Vapor Metalico	250 Lum.	Aberta	1	-22.601158	-42.001925
2131482	"4401053001"	URBANO	6 AQUARIUS	Poste Enel	Rua	Vapor Metalico	250 Lum.	Fechada	1	-22.600846	-42.001112
2131484	"4401053001"	URBANO B	AQUARIUS	Poste Enel	Rua	Vapor Metalico	250 Lum.	Aberta	1	-22.601238	-42.000691
2131485	"4401053001"	URBANO B	AQUARIUS	Poste Enel	Rua	Vapor Metalico	250 Lum.	Fechada	1	-22.600864	-42.0006
2131486	"4401053001"	URBANO B	AQUARIUS	Poste Enel	Rua	Vapor Metalico	250 Lum.	Aberta	1	-22.600605	-42.000533
2131487	"4401053001"	URBANO B	AQUARIUS	Poste Enel	Rua	Vapor Metalico	250 Lum.	Fechada	1	-22.600282	-42.000391
2131489	"4401053001"	URBANO	6 AQUARIUS	Poste Enel	Rua	Vapor Metalico	250 Lum.	Aberta	1	-22.601032	-42.000296
2131490	"4401053001"	URBANO	6 AQUARIUS	Poste Enel	Rua	Vapor Metalico	250 Lum.	Aberta	1	-22.601142	-41.999916
2131491	"4401053001"	URBANO	6 AQUARIUS	Poste Enel	Rua	Vapor Metalico	250 Lum.	Aberta	1	-22.601212	-41.999545
2131492	"4401053001"	URBANO	6 AQUARIUS	Poste Enel	Rua	Vapor Metalico	250 Lum.	Aberta	1	-22.601266	-41.999165
2131493	"4401053001"	URBANO	6 AQUARIUS	Poste Enel	Rua	Vapor Metalico	250 Lum.	Aberta	1	-22.601412	-41.998755
2131498	"4401053003"	URBANO BOSQUE DO GARGOA	CENTRO HIPICO	Poste Enel	ALAMEDA	Vapor Metalico	250 Lum.	Fechada	1	-22.588562	-41.998027
2131498	"4401053003"	URBANO BOSQUE DO GARGOA	CENTRO HIPICO	Poste Enel	ALAMEDA	Vapor Metalico	250 Lum.	Fechada	1	-22.588562	-41.998027
2131499	"4401053003"	URBANO BOSQUE DO GARGOA	CENTRO HIPICO	Poste Enel	ALAMEDA	Vapor Metalico	250 Lum.	Fechada	1	-22.588595	-41.998322
2131499	"4401053003"	URBANO BOSQUE DO GARGOA	CENTRO HIPICO	Poste Enel	ALAMEDA	Vapor Metalico	250 Lum.	Fechada	1	-22.588595	-41.998322
2131500	"4401053003"	URBANO BOSQUE DO GARGOA	CENTRO HIPICO	Poste Enel	ALAMEDA	Vapor Metalico	250 Lum.	Fechada	1	-22.588612	-41.998604
2131500	"4401053003"	URBANO BOSQUE DO GARGOA	CENTRO HIPICO	Poste Enel	ALAMEDA	Vapor Metalico	250 Lum.	Fechada	1	-22.588612	-41.998604
2131501	"4401053003"	URBANO BOSQUE DO GARGOA	CENTRO HIPICO	Poste Enel	ALAMEDA	Vapor Metalico	250 Lum.	Fechada	1	-22.588621	-41.998891
2131501	"4401053003"	URBANO BOSQUE DO GARGOA	CENTRO HIPICO	Poste Enel	ALAMEDA	Vapor Metalico	250 Lum.	Fechada	1	-22.588621	-41.998891
2131502	"4401053003"	URBANO BOSQUE DO GARGOA	CENTRO HIPICO	Poste Enel	ALAMEDA	Vapor Metalico	250 Lum.	Fechada	1	-22.588621	-41.999304
2131502	"4401053003"	URBANO BOSQUE DO GARGOA	CENTRO HIPICO	Poste Enel	ALAMEDA	Vapor Metalico	250 Lum.	Fechada	1	-22.588621	-41.999304
2131503	"4401053003"	URBANO BOSQUE DO GARGOA	CENTRO HIPICO	Poste Enel	ALAMEDA	Vapor Metalico	250 Lum.	Fechada	1	-22.588651	-41.999624
2131503	"4401053003"	URBANO BOSQUE DO GARGOA	CENTRO HIPICO	Poste Enel	ALAMEDA	Vapor Metalico	250 Lum.	Fechada	1	-22.588651	-41.999624
2131504	"4401053003"	URBANO BOSQUE DO GARGOA	CENTRO HIPICO	Poste Enel	ALAMEDA	Vapor Metalico	250 Lum.	Fechada	1	-22.588689	-42.000142
2131504	"4401053003"	URBANO BOSQUE DO GARGOA	CENTRO HIPICO	Poste Enel	ALAMEDA	Vapor Metalico	250 Lum.	Fechada	1	-22.588689	-42.000142
2131505	"4401053003"	URBANO BOSQUE DO GARGOA	CENTRO HIPICO	Poste Enel	ALAMEDA	Vapor Metalico	250 Lum.	Fechada	1	-22.588693	-42.000408
2131505	"4401053003"	URBANO BOSQUE DO GARGOA	CENTRO HIPICO	Poste Enel	ALAMEDA	Vapor Metalico	250 Lum.	Fechada	1	-22.588693	-42.000408
2131507	"4401053003"	URBANO BOSQUE DO GARGOA	CENTRO HIPICO	Poste Enel	ALAMEDA	Vapor Metalico	250 Lum.	Fechada	1	-22.588716	-42.001154
2131508	"4401053003"	URBANO BOSQUE DO GARGOA	CENTRO HIPICO	Poste Enel	ALAMEDA	Vapor Metalico	250 Lum.	Fechada	1	-22.588816	-42.001337
2131509	"4401053003"	URBANO BOSQUE DO GARGOA	CENTRO HIPICO	Poste Enel	ALAMEDA	Vapor Metalico	250 Lum.	Fechada	1	-22.588833	-42.001513
2131510	"4401053003"	URBANO BOSQUE DO GARGOA	CENTRO HIPICO	Poste Enel	ALAMEDA	Vapor Metalico	250 Lum.	Fechada	1	-22.588854	-42.001885
2131511	"4401053003"	URBANO BOSQUE DO GARGOA	CENTRO HIPICO	Poste Enel	ALAMEDA	Vapor Metalico	250 Lum.	Fechada	1	-22.588914	-42.002159
2131512	"4401053003"	URBANO BOSQUE DO GARGOA	CENTRO HIPICO	Poste Enel	ALAMEDA	Vapor Metalico	250 Lum.	Fechada	1	-22.58892	-42.002328
2131842	"5413300501"	URBANO RECANTO DAS AMENDOIRAS	CENTRO HIPICO	Poste Enel	ALAMEDA	Vapor Metalico	250 Lum.	Fechada	1	-22.588484	-42.003065
2133105	"5167300502"	URBANO JASMIM	MARIA JOAQUINA	Poste Enel	Rua	Vapor Metalico	250 Lum.	Aberta	1	-22.746409	-41.988162
2133106	"5167300502"	URBANO JASMIM	MARIA JOAQUINA	Poste Enel	Rua	Vapor Metalico	250 Lum.	Aberta	1	-22.746221	-41.987979
2135728	"4438310509"	URBANO TATUS	UNAMAR	Poste Enel	Rua	Vapor Metalico	250 Lum.	Aberta	1	-22.637868	-42.000876
2135752	"4438310509"	URBANO PACAS	UNAMAR	Poste Enel	Rua	Vapor Metalico	250 Lum.	Aberta	1	-22.630195	-42.023531
2135753	"4438310509"	URBANO PACAS	UNAMAR	Poste Enel	Rua	Vapor Metalico	250 Lum.	Aberta	1	-22.630782	-42.023545
2135754	"4438310509"	URBANO PACAS	UNAMAR	Poste Enel	Rua	Vapor Metalico	250 Lum.	Aberta	1	-22.631009	-42.023563
2135755	"4438310509"	URBANO PACAS	UNAMAR	Poste Enel	Rua	Vapor Metalico	250 Lum.	Refletor	1	-22.630755	-42.020953
2135755	"4438310509"	URBANO PACAS	UNAMAR	Poste Enel	Rua	Vapor Metalico	250 Lum.	Aberta	1	-22.630755	-42.020953
2136973	"5471310507"	RURAL JUSTINIANO DE SOUZA	MARIA JOAQUINA	Poste Enel	Rua	Vapor Metalico	250 Lum.	Aberta	1	-22.727864	-42.001357
2136974	"5471310507"	RURAL JUSTINIANO DE SOUZA	MARIA JOAQUINA	Poste Enel	Rua	Vapor Metalico	250 Lum.	Aberta	1	-22.72	

2196397	"4438150604"	URBANO	AMARAL PEIXOTO	UNAMAR	Poste Enel	RODOVIA	Vapor Sodio	250	Refletor	1	-22.671357	-41.998977
1984430	"516704002"	URBANO	MARLUN	OGIVA	Poste Enel	Avenida	Vapor Sodio	250	Lum. Aberta	1	-22.885943	-42.028572
1985919	"4401050401"	URBANO	DA LUZ	BRAGA	Poste Enel	Rua	Vapor Sodio	250	Lum. Aberta	1	-22.861199	-42.001923
1985920	"4401050401"	URBANO	DA LUZ	BRAGA	Poste Enel	Rua	Vapor Sodio	250	Lum. Aberta	1	-22.860835	-42.001768
1985925	"4401050401"	URBANO	SANTA HELENA	BRAGA	Poste Enel	Rua	Vapor Sodio	250	Lum. Aberta	1	-22.860282	-42.001499
1985943	"4401050401"	URBANO	FLORISELA PENA	BRAGA	Poste Enel	Rua	Vapor Sodio	250	Lum. Aberta	1	-22.858705	-41.999261
1985956	"4401050401"	URBANO	DA LUZ	BRAGA	Poste Enel	Rua	Vapor Sodio	250	Lum. Aberta	1	-22.857137	-41.996065
1985993	"4401050401"	URBANO	ELVIRA SHERMAN	BRAGA	Poste Enel	Avenida	Vapor Sodio	250	Lum. Aberta	1	-22.856492	-41.988921
2010764	"5471090501"	URBANO	ADOLFO BERANGER JUNIOR	RECANTO DAS DUNAS	Poste Enel	Rua	Vapor Sodio	250	Lum. Aberta	1	-22.876689	-42.007611
2021262	"5471100501"	URBANO	DO GURIRI	GURIRI	Poste Enel	Rua	Vapor Sodio	250	Lum. Aberta	1	-22.82423	-42.004864
2021414	"5471100501"	URBANO	DO GURIRI	GURIRI	Poste Enel	Rua	Vapor Sodio	250	Lum. Fechada	1	-22.825133	-42.009097
2023708	"5167100501"	URBANO	HILTON MASSA	PASSAGEM	Poste Enel	Rua	Vapor Sodio	250	Lum. Aberta	1	-22.880078	-42.022975
2028650	"5167110501"	URBANO	NOVA DO PERO	PERO	Poste Enel	Rua	Vapor Sodio	250	Lum. Aberta	1	-22.831253	-41.993399
2040035	"5471140501"	URBANO	DO RECANTO	PERO	Poste Enel	Rua	Vapor Sodio	250	Lum. Fechada	1	-22.832991	-42.026925
2044420	"5167150501"	URBANO	ORLA	FLORESTINHA	Poste Enel	Rua	Vapor Sodio	250	Lum. Aberta	1	-22.681323	-42.006389
2044472	"5167150501"	URBANO	LOURIVAL ROSA	RECANTO DAS DRQUIDEAS	Poste Enel	Rua	Vapor Sodio	250	Lum. Aberta	1	-22.682025	-42.004164
2044474	"5167150501"	URBANO		1 RECANTO DAS DRQUIDEAS	Poste Enel	Rua	Vapor Sodio	250	Lum. Aberta	1	-22.681251	-42.002989
2044475	"5167150501"	URBANO		1 RECANTO DAS DRQUIDEAS	Poste Enel	Rua	Vapor Sodio	250	Lum. Aberta	1	-22.680492	-42.002035
2044475	"5167150501"	URBANO		1 RECANTO DAS DRQUIDEAS	Poste Enel	Rua	Vapor Sodio	250	Lum. Aberta	1	-22.681324	-42.002882
2044485	"5167150501"	URBANO	ALECRIM	RECANTO DAS DRQUIDEAS	Poste Enel	Rua	Vapor Sodio	250	Lum. Aberta	1	-22.681118	-42.001466
2044526	"5167150501"	URBANO	DO FORNO	RECANTO DAS DRQUIDEAS	Poste Enel	Rua	Vapor Sodio	250	Lum. Aberta	1	-22.680548	-41.999321
2044531	"5167150501"	URBANO	DO FORNO	RECANTO DAS DRQUIDEAS	Poste Enel	Rua	Vapor Sodio	250	Lum. Aberta	1	-22.681223	-41.998607
2045474	"5471150501"	URBANO	POMAR	JACARE	Poste Enel	Rua	Vapor Sodio	250	Lum. Aberta	1	-22.831213	-42.031087
2045485	"5471150501"	URBANO	POMAR	JACARE	Poste Enel	Rua	Vapor Sodio	250	Lum. Fechada	1	-22.832732	-42.031844
2045486	"5471150501"	URBANO	POMAR	JACARE	Poste Enel	Rua	Vapor Sodio	250	Lum. Fechada	1	-22.832946	-42.032138
2045487	"5471150501"	URBANO	POMAR	JACARE	Poste Enel	Rua	Vapor Sodio	250	Lum. Fechada	1	-22.833101	-42.032411
2045488	"5471150501"	URBANO	POMAR	JACARE	Poste Enel	Rua	Vapor Sodio	250	Lum. Fechada	1	-22.833193	-42.032482
2045489	"5471150501"	URBANO	POMAR	JACARE	Poste Enel	Rua	Vapor Sodio	250	Lum. Fechada	1	-22.833405	-42.032306
2045685	"5471150501"	URBANO	SAO FRANCISCO DE ASSIS	JACARE	Poste Enel	Avenida	Vapor Sodio	250	Lum. Aberta	1	-22.833231	-42.029039
2045686	"5471150501"	URBANO	SAO FRANCISCO DE ASSIS	JACARE	Poste Enel	Avenida	Vapor Sodio	250	Lum. Aberta	1	-22.833115	-42.029256
2049728	"4401051501"	URBANO	ORLA	FLORESTINHA	Poste Enel	Travessa	Vapor Sodio	250	Lum. Aberta	1	-22.870319	-42.02335
2049826	"4401051501"	URBANO	ANTONIO FIGUEIREDO SOARES	CANTINHO DO CEU	Poste Enel	Rua	Vapor Sodio	250	Lum. Aberta	1	-22.868156	-42.020608
2053315	"5464160501"	URBANO	CAMPUS NOVOS	JARDIM ESPERANCA	Poste Enel	Rua	Vapor Sodio	250	Lum. Fechada	1	-22.847001	-42.023013
2054575	"5471160501"	URBANO	DOS ARPOES	GAMBOA	Poste Enel	Rua	Vapor Sodio	250	Lum. Fechada	1	-22.837171	-42.026784
2054576	"5471160501"	URBANO	DOS ARPOES	GAMBOA	Poste Enel	Rua	Vapor Sodio	250	Lum. Fechada	1	-22.83731	-42.027004
2061499	"4401051701"	URBANO	ISMAEL SIQUEIRA	JARDIM ESPERANCA	Poste Enel	ESTRADA	Vapor Sodio	250	Lum. Aberta	1	-22.869652	-42.026611
2067434	"5471170501"	URBANO	AMARAL PEIXOTO	AGUARIUS	Poste Enel	Travessa	Vapor Sodio	250	Lum. Aberta	1	-22.845082	-42.032741
2067435	"5471170501"	URBANO	AMARAL PEIXOTO	AGUARIUS	Poste Enel	Rua	Vapor Sodio	250	Lum. Aberta	1	-22.843976	-42.033131
2067436	"5471170501"	URBANO	AMARAL PEIXOTO	AGUARIUS	Poste Enel	Rua	Vapor Sodio	250	Lum. Aberta	1	-22.843801	-42.032992
2067437	"5471170501"	URBANO	AMARAL PEIXOTO	AGUARIUS	Poste Enel	Rua	Vapor Sodio	250	Lum. Aberta	1	-22.843662	-42.032865
2174761	"4438080604"	URBANO	DURVAL LEBRE	PARQUE ELDORADO	Poste Enel	Travessa	Vapor Sodio	250	Lum. Aberta	1	-22.837566	-42.023873
2174760	"4438080604"	URBANO	DURVAL LEBRE	PARQUE ELDORADO	Poste Enel	Travessa	Vapor Sodio	250	Lum. Aberta	1	-22.837638	-42.024189
2071299	"5167180501"	URBANO	AMARAL PEIXOTO	FLORESTINHA	Poste Enel	RODOVIA	Vapor Sodio	250	Lum. Aberta	1	-22.671955	-42.001004
2071300	"5167180501"	URBANO	AMARAL PEIXOTO	FLORESTINHA	Poste Enel	RODOVIA	Vapor Sodio	250	Lum. Aberta	1	-22.672223	-42.000977
2071338	"5167180501"	URBANO	BADEJO	SAMBURA	Poste Enel	RODOVIA	Vapor Sodio	250	Lum. Aberta	1	-22.672873	-41.999118
2071338	"5167180501"	URBANO	BADEJO	SAMBURA	Poste Enel	RODOVIA	Vapor Sodio	250	Lum. Aberta	1	-22.672873	-41.999118
2071584	"5167180502"	URBANO	SERIEA	SAMBURA	Poste Enel	RODOVIA	Vapor Sodio	250	Lum. Aberta	1	-22.667667	-41.998744
2072095	"4438180501"	URBANO	CARINE HEIZER	SANTA MARGARIDA	Poste Enel	Rua	Vapor Sodio	250	Lum. Fechada	1	-22.652629	-42.009955
2072096	"4438180501"	URBANO	CARINE HEIZER	SANTA MARGARIDA	Poste Enel	Rua	Vapor Sodio	250	Lum. Fechada	1	-22.652625	-42.009985
2072097	"4438180501"	URBANO	CARINE HEIZER	SANTA MARGARIDA	Poste Enel	Rua	Vapor Sodio	250	Lum. Fechada	1	-22.652646	-42.01013
2072099	"4438180501"	URBANO	CARINE HEIZER	SANTA MARGARIDA	Poste Enel	Rua	Vapor Sodio	250	Lum. Fechada	1	-22.652644	-42.010687
2072100	"4438180501"	URBANO	CARINE HEIZER	SANTA MARGARIDA	Poste Enel	Rua	Vapor Sodio	250	Lum. Fechada	1	-22.652628	-42.011014
2072101	"4438180501"	URBANO		2 SANTA MARGARIDA	Poste Enel	Rua	Vapor Sodio	250	Lum. Fechada	1	-22.652632	-42.011659
2072102	"4438180501"	URBANO		2 SANTA MARGARIDA	Poste Enel	Rua	Vapor Sodio	250	Lum. Fechada	1	-22.652662	-42.012015
2072103	"4438180501"	URBANO	T	SANTA MARGARIDA	Poste Enel	Rua	Vapor Sodio	250	Lum. Fechada	1	-22.652634	-42.012332
2072104	"4438180501"	URBANO	T	SANTA MARGARIDA	Poste Enel	Rua	Vapor Sodio	250	Lum. Fechada	1	-22.65276	-42.012386
2072105	"4438180501"	URBANO	T	SANTA MARGARIDA	Poste Enel	Rua	Vapor Sodio	250	Lum. Fechada	1	-22.652988	-42.012411
2072106	"4438180501"	URBANO	T	SANTA MARGARIDA	Poste Enel	Rua	Vapor Sodio	250	Lum. Fechada	1	-22.652656	-42.012777
2072110	"4438180501"	URBANO	T	SANTA MARGARIDA	Poste Enel	Avenida	Vapor Sodio	250	Lum. Fechada	1	-22.653488	-42.012867
2072110	"4438180501"	URBANO	T	SANTA MARGARIDA	Poste Enel	Avenida	Vapor Sodio	250	Lum. Fechada	1	-22.653488	-42.012867
2072111	"4438180501"	URBANO	T	SANTA MARGARIDA	Poste Enel	Avenida	Vapor Sodio	250	Lum. Fechada	1	-22.653496	-42.012582
2072112	"4438180501"	URBANO	T	SANTA MARGARIDA	Poste Enel	Avenida	Vapor Sodio	250	Lum. Fechada	1	-22.653507	-42.012399
2072113	"4438180501"	URBANO	T	SANTA MARGARIDA	Poste Enel	Avenida	Vapor Sodio	250	Lum. Fechada	1	-22.653493	-42.012072
2072115	"4438180501"	URBANO	T	SANTA MARGARIDA	Poste Enel	Avenida	Vapor Sodio	250	Lum. Fechada	1	-22.653493	-42.012072
2072116	"4438180501"	URBANO	T	SANTA MARGARIDA	Poste Enel	Rua	Vapor Sodio	250	Lum. Fechada	1	-22.653021	-42.011404
2072116	"4438180501"	URBANO	T	SANTA MARGARIDA	Poste Enel	Rua	Vapor Sodio	250	Lum. Fechada	1	-22.652764	-42.011422
2072117	"4438180501"	URBANO	T	SANTA MARGARIDA	Poste Enel	Rua	Vapor Sodio	250	Lum. Fechada	1	-22.653695	-42.011437
2072186	"4438180501"	URBANO	RJ-106	SAMBURA	Poste Enel	Rua	Vapor Sodio	250	Lum. Aberta	1	-22.654007	-42.012836
2072187	"4438180501"	URBANO	RJ-106	SAMBURA	Poste Enel	Rua	Vapor Sodio	250	Lum. Aberta	1	-22.653983	-42.012504
2072189	"4438180501"	URBANO	RJ-106	SAMBURA	Poste Enel	Rua	Vapor Sodio	250	Lum. Aberta	1	-22.654759	-42.012872
2072190	"4438180501"	URBANO	RJ-106	SAMBURA	Poste Enel	Rua	Vapor Sodio	250	Lum. Aberta	1	-22.654751	-42.012736
2072191	"4438180501"	URBANO	RJ-106	SAMBURA	Poste Enel	Rua	Vapor Sodio	250	Lum. Aberta	1	-22.654975	-42.012984
2072192	"4438180501"	URBANO	RJ-106	SAMBURA	Poste Enel	Rua	Vapor Sodio	250	Lum. Aberta	1	-22.655657	-42.012968
2072193	"4438180501"	URBANO	RJ-106	SAMBURA	Poste Enel	Rua	Vapor Sodio	250	Lum. Aberta	1	-22.655874	-42.012933
2072194	"4438180501"	URBANO	RJ-106	SAMBURA	Poste Enel	Rua	Vapor Sodio	250	Lum. Aberta	1	-22.655319	-42.012854
2072196	"4438180501"	URBANO	RJ-106	SAMBURA	Poste Enel	Rua	Vapor Sodio	250	Lum. Aberta	1	-22.655301	-42.012274
2072197	"4438180501"	URBANO	RJ-106	SAMBURA	Poste Enel	Rua	Vapor Sodio	250	Lum. Aberta	1	-22.655288	-42.011913
2072198	"4438180501"	URBANO	RJ-106	SAMBURA	Poste Enel	Rua	Vapor Sodio	250	Lum. Aberta	1	-22.655287	-42.011569
2072252	"4438180501"	URBANO	RJ-106	SAMBURA	Poste Enel	Rua	Vapor Sodio	250	Lum. Aberta	1	-22.656042	-42.008622
2072260	"4438180501"	URBANO	RJ-106	SAMBURA	Poste Enel	Rua	Vapor Sodio	250	Lum. Fechada	1	-22.656059	-42.011937
2072261	"4438180501"	URBANO	RJ-106	SAMBURA	Poste Enel	Rua	Vapor Sodio	250	Lum. Fechada	1	-22.656072	-42.012304
2072262	"4438180501"	URBANO	RJ-106	SAMBURA	Poste Enel	Rua	Vapor Sodio	250	Lum. Fechada	1	-22.656073	-42.012613
2072263	"4438180501"	URBANO	RJ-106	SAMBURA	Poste Enel	Rua	Vapor Sodio	250	Lum. Fechada	1	-22.656153	-42.012198
2072290	"4438180501"	URBANO	CASTELO	SAMBURA	Poste Enel	Rua	Vapor Sodio	250	Lum. Fechada	1	-22.656415	-42.008138
2072293	"4438180501"	URBANO	CASTELO	SAMBURA	Poste Enel	Rua	Vapor Sodio	250	Lum. Aberta	1	-22.656341	-42.007073
2072326	"4438180501"	URBANO	AMARAL PEIXOTO	UNAMAR	Poste Enel	Travessa	Vapor Sodio	250	Lum. Aberta	1	-22.658187	-42.009151
2072327	"4438180501"	URBANO	AMARAL PEIXOTO	UNAMAR	Poste Enel	Travessa	Vapor Sodio	250	Lum. Aberta	1	-22.658654	-42.009138
2072328	"4438180501"	URBANO	AMARAL PEIXOTO	UNAMAR	Poste Enel	Travessa	Vapor Sodio	250	Lum. Aberta	1	-22.658584	-42.008897
2072332	"4438180501"	URBANO	AMARAL PEIXOTO	UNAMAR	Poste Enel	Travessa	Vapor Sodio	250	Lum. Fechada	1	-22.658613	-42.009406
2075358	"5357180503"	URBANO	12 DE MAIO	PORTO DO CARRO	Poste Enel	Rua	Refletor	250	Lum. Aberta	1	-22.657828	-42.002993
2075358	"5357180503"	URBANO	12 DE MAIO	PORTO DO CARRO	Poste Enel	Rua	Vapor Sodio	250	Refletor	1	-22.657828	-42.002993
2075383	"5357180503"	URBANO	ERNESTO CARDOSO DA FONSECA	PORTO DO CARRO	Poste Enel	Rua	Vapor Sodio	250	Lum. Aberta	1	-22.656782	-42.000966
2075384	"5357180503"	URBANO	ERNESTO CARDOSO DA FONSECA	PORTO DO CARRO	Poste Enel	Rua	Vapor Sodio	250	Lum. Aberta	1	-22.65718	-42.000959
2075391	"5											

2090501	"5357220502"	URBANO	DA PAZ	FLORESTINHA	Poste Enel	Rua	Vapor Sodio	250 Lum.	Fechada	1	-22.661273	-42.009439
2090502	"5357220502"	URBANO	DA PAZ	FLORESTINHA	Poste Enel	Rua	Vapor Sodio	250 Lum.	Fechada	1	-22.66154	-42.009461
2090503	"5357220502"	URBANO	DA PAZ	FLORESTINHA	Poste Enel	Rua	Vapor Sodio	250 Lum.	Fechada	1	-22.661554	-42.009476
2090504	"5357220502"	URBANO	DA PAZ	FLORESTINHA	Poste Enel	Rua	Vapor Sodio	250 Lum.	Fechada	1	-22.661542	-42.009485
2090505	"5357220502"	URBANO	DA PAZ	FLORESTINHA	Poste Enel	Rua	Vapor Sodio	250 Lum.	Fechada	1	-22.661527	-42.010169
2090506	"5357220502"	URBANO	DA PAZ	FLORESTINHA	Poste Enel	Rua	Vapor Sodio	250 Lum.	Fechada	1	-22.661519	-42.010424
2090507	"5357220502"	URBANO	DA PAZ	FLORESTINHA	Poste Enel	Rua	Vapor Sodio	250 Lum.	Fechada	1	-22.661505	-42.010824
2090508	"5357220502"	URBANO	DA PAZ	FLORESTINHA	Poste Enel	Rua	Vapor Sodio	250 Lum.	Fechada	1	-22.661157	-42.010839
2090509	"5357220502"	URBANO	DA PAZ	FLORESTINHA	Poste Enel	Rua	Vapor Sodio	250 Lum.	Fechada	1	-22.660896	-42.010085
2090510	"5357220502"	URBANO	PROJETADA	FLORESTINHA	Poste Enel	Rua	Vapor Sodio	250 Lum.	Fechada	1	-22.660878	-42.011102
2090511	"5357220502"	URBANO	PROJETADA	FLORESTINHA	Poste Enel	Rua	Vapor Sodio	250 Lum.	Fechada	1	-22.660893	-42.011151
2090512	"5357220502"	URBANO	PROJETADA	FLORESTINHA	Poste Enel	Rua	Vapor Sodio	250 Lum.	Fechada	1	-22.660889	-42.011871
2090513	"5357220502"	URBANO	PROJETADA	FLORESTINHA	Poste Enel	Rua	Vapor Sodio	250 Lum.	Fechada	1	-22.660916	-42.010043
2090514	"5357220502"	URBANO	PROJETADA	FLORESTINHA	Poste Enel	Rua	Vapor Sodio	250 Lum.	Fechada	1	-22.660923	-42.010059
2090515	"5357220502"	URBANO	PROJETADA	FLORESTINHA	Poste Enel	Rua	Vapor Sodio	250 Lum.	Fechada	1	-22.660915	-42.009794
2090516	"5357220502"	URBANO	PROJETADA	FLORESTINHA	Poste Enel	Rua	Vapor Sodio	250 Lum.	Fechada	1	-22.660928	-42.009407
2090517	"5357220502"	URBANO	DA BENCAO	FLORESTINHA	Poste Enel	Rua	Vapor Sodio	250 Lum.	Fechada	1	-22.660731	-42.009364
2090518	"5357220502"	URBANO	DA BENCAO	FLORESTINHA	Poste Enel	Rua	Vapor Sodio	250 Lum.	Fechada	1	-22.660557	-42.009385
2090519	"5357220502"	URBANO	DA BENCAO	FLORESTINHA	Poste Enel	Rua	Vapor Sodio	250 Lum.	Fechada	1	-22.660445	-42.009432
2090520	"5357220502"	URBANO	DA BENCAO	FLORESTINHA	Poste Enel	Rua	Vapor Sodio	250 Lum.	Fechada	1	-22.660415	-42.009724
2090521	"5357220502"	URBANO	DA TORRE	FLORESTINHA	Poste Enel	Rua	Vapor Sodio	250 Lum.	Fechada	1	-22.660392	-42.010121
2090522	"5357220502"	URBANO	DA TORRE	FLORESTINHA	Poste Enel	Rua	Vapor Sodio	250 Lum.	Fechada	1	-22.660394	-42.010436
2090523	"5357220502"	URBANO	DA SALVACAO	FLORESTINHA	Poste Enel	Rua	Vapor Sodio	250 Lum.	Fechada	1	-22.66039	-42.010818
2090524	"5357220502"	URBANO	DA SALVACAO	FLORESTINHA	Poste Enel	Rua	Vapor Sodio	250 Lum.	Fechada	1	-22.660188	-42.008202
2090525	"5357220502"	URBANO	DA SALVACAO	FLORESTINHA	Poste Enel	Rua	Vapor Sodio	250 Lum.	Fechada	1	-22.660182	-42.008621
2090526	"5357220502"	URBANO	DA SALVACAO	FLORESTINHA	Poste Enel	Rua	Vapor Sodio	250 Lum.	Fechada	1	-22.660172	-42.008934
2090527	"5357220502"	URBANO	DA SALVACAO	FLORESTINHA	Poste Enel	Rua	Vapor Sodio	250 Lum.	Fechada	1	-22.660173	-42.009124
2090528	"5357220502"	URBANO	DA SALVACAO	FLORESTINHA	Poste Enel	Rua	Vapor Sodio	250 Lum.	Fechada	1	-22.660144	-42.009336
2090529	"5357220502"	URBANO	DA SALVACAO	FLORESTINHA	Poste Enel	Rua	Vapor Sodio	250 Lum.	Fechada	1	-22.659887	-42.009401
2090570	"5357220502"	URBANO	DOS COQUEIRAIS	FLORESTINHA	Poste Enel	Rua	Vapor Sodio	250 Lum.	Fechada	1	-22.659934	-42.009782
2090571	"5357220502"	URBANO	DOS COQUEIRAIS	FLORESTINHA	Poste Enel	Rua	Vapor Sodio	250 Lum.	Fechada	1	-22.659929	-42.010086
2090572	"5357220502"	URBANO	DOS COQUEIRAIS	FLORESTINHA	Poste Enel	Rua	Vapor Sodio	250 Lum.	Fechada	1	-22.659943	-42.010331
2090573	"5357220502"	URBANO	DOS COQUEIRAIS	FLORESTINHA	Poste Enel	Rua	Vapor Sodio	250 Lum.	Fechada	1	-22.659893	-42.010771
2090586	"5357220502"	URBANO	HARMONIA	FLORESTINHA	Poste Enel	Rua	Vapor Sodio	250 Lum.	Fechada	1	-22.659001	-42.011156
2090587	"5357220502"	URBANO	HARMONIA	FLORESTINHA	Poste Enel	Rua	Vapor Sodio	250 Lum.	Fechada	1	-22.659191	-42.011535
2090588	"5357220502"	URBANO	HARMONIA	FLORESTINHA	Poste Enel	Rua	Vapor Sodio	250 Lum.	Fechada	1	-22.659417	-42.011872
2090589	"5357220502"	URBANO	HARMONIA	FLORESTINHA	Poste Enel	Rua	Vapor Sodio	250 Lum.	Fechada	1	-22.659413	-42.012167
2090590	"5357220502"	URBANO	HARMONIA	FLORESTINHA	Poste Enel	Rua	Vapor Sodio	250 Lum.	Fechada	1	-22.659434	-42.011563
2090592	"5357220502"	URBANO	HARMONIA	FLORESTINHA	Poste Enel	Rua	Vapor Sodio	250 Lum.	Fechada	1	-22.6594	-42.011227
2090594	"5357220502"	URBANO	DOS GERIVAS	FLORESTINHA	Poste Enel	Rua	Vapor Sodio	250 Lum.	Fechada	1	-22.659388	-42.011037
2090598	"5357220502"	URBANO	DOS GERIVAS	FLORESTINHA	Poste Enel	Rua	Vapor Sodio	250 Lum.	Fechada	1	-22.659308	-42.010307
2094266	"4401052301"	URBANO	PROJETADA	UNAMAR	Poste Cliente	Avenida	Vapor Sodio	250 Lum.	Fechada	1	-22.855518	-42.032942
2094294	"4401052301"	URBANO	FRANCISCO NELSON FURTADO	SINAGOGA	Poste Enel	Rua	Vapor Sodio	250 Lum.	Aberta	1	-22.853432	-42.034643
2094411	"4401052311"	RURAL	AMARAL PEIXOTO	UNAMAR	Poste Cliente	Avenida	Vapor Sodio	250 Lum.	Fechada	1	-22.926492	-42.078762
2094412	"4401052311"	RURAL	AMARAL PEIXOTO	UNAMAR	Poste Cliente	Avenida	Vapor Sodio	250 Lum.	Fechada	1	-22.926479	-42.079053
2094413	"4401052311"	RURAL	AMARAL PEIXOTO	UNAMAR	Poste Cliente	Avenida	Vapor Sodio	250 Lum.	Fechada	1	-22.926572	-42.079311
2094414	"4401052311"	RURAL	AMARAL PEIXOTO	UNAMAR	Poste Cliente	Avenida	Vapor Sodio	250 Lum.	Fechada	1	-22.926253	-42.079456
2094415	"4401052311"	RURAL	AMARAL PEIXOTO	UNAMAR	Poste Cliente	Avenida	Vapor Sodio	250 Lum.	Fechada	1	-22.926178	-42.079792
2094416	"4401052311"	RURAL	AMARAL PEIXOTO	UNAMAR	Poste Cliente	Avenida	Vapor Sodio	250 Lum.	Fechada	1	-22.926106	-42.079898
2094417	"4401052311"	RURAL	AMARAL PEIXOTO	UNAMAR	Poste Cliente	Avenida	Vapor Sodio	250 Lum.	Fechada	1	-22.926511	-42.079855
2094418	"4401052311"	RURAL	AMARAL PEIXOTO	UNAMAR	Poste Cliente	Avenida	Vapor Sodio	250 Lum.	Fechada	1	-22.926274	-42.07978
2094419	"4401052311"	RURAL	AMARAL PEIXOTO	UNAMAR	Poste Cliente	Avenida	Vapor Sodio	250 Lum.	Fechada	1	-22.926104	-42.079613
2094420	"4401052311"	RURAL	AMARAL PEIXOTO	UNAMAR	Poste Cliente	Avenida	Vapor Sodio	250 Lum.	Fechada	1	-22.925942	-42.079368
2094421	"4401052311"	RURAL	AMARAL PEIXOTO	UNAMAR	Poste Cliente	Avenida	Vapor Sodio	250 Lum.	Fechada	1	-22.925897	-42.079122
2094422	"4401052311"	RURAL	AMARAL PEIXOTO	UNAMAR	Poste Cliente	Avenida	Vapor Sodio	250 Lum.	Fechada	1	-22.925846	-42.078912
2094423	"4401052311"	RURAL	AMARAL PEIXOTO	UNAMAR	Poste Cliente	Avenida	Vapor Sodio	250 Lum.	Fechada	1	-22.925896	-42.078674
2094424	"4401052311"	RURAL	AMARAL PEIXOTO	UNAMAR	Poste Cliente	Avenida	Vapor Sodio	250 Lum.	Fechada	1	-22.926173	-42.078567
2094425	"4401052311"	RURAL	AMARAL PEIXOTO	UNAMAR	Poste Cliente	Avenida	Vapor Sodio	250 Lum.	Fechada	1	-22.926368	-42.078451
2094426	"4401052311"	RURAL	AMARAL PEIXOTO	UNAMAR	Poste Cliente	Avenida	Vapor Sodio	250 Lum.	Fechada	1	-22.926603	-42.078358
2094427	"4401052311"	RURAL	AMARAL PEIXOTO	UNAMAR	Poste Cliente	Avenida	Vapor Sodio	250 Lum.	Fechada	1	-22.926903	-42.078158
2094428	"4401052311"	RURAL	AMARAL PEIXOTO	UNAMAR	Poste Cliente	Avenida	Vapor Sodio	250 Lum.	Fechada	1	-22.927135	-42.078363
2094429	"4401052311"	RURAL	AMARAL PEIXOTO	UNAMAR	Poste Cliente	Avenida	Vapor Sodio	250 Lum.	Fechada	1	-22.927264	-42.078604
2094431	"4401052311"	RURAL	AMARAL PEIXOTO	UNAMAR	Poste Cliente	Avenida	Vapor Sodio	250 Lum.	Fechada	1	-22.92737	-42.078854
2094432	"4401052311"	RURAL	AMARAL PEIXOTO	UNAMAR	Poste Cliente	Avenida	Vapor Sodio	250 Lum.	Fechada	1	-22.92725	-42.079125
2094433	"4401052311"	RURAL	AMARAL PEIXOTO	UNAMAR	Poste Cliente	Avenida	Vapor Sodio	250 Lum.	Fechada	1	-22.927344	-42.079338
2094434	"4401052311"	RURAL	AMARAL PEIXOTO	UNAMAR	Poste Cliente	Avenida	Vapor Sodio	250 Lum.	Fechada	1	-22.927071	-42.079488
2094435	"4401052311"	RURAL	AMARAL PEIXOTO	UNAMAR	Poste Cliente	Avenida	Vapor Sodio	250 Lum.	Fechada	1	-22.926818	-42.079618
2095990	"5471230502"	URBANO	AMARAL PEIXOTO	UNAMAR	Poste Enel	Rua	Vapor Sodio	250 Lum.	Aberta	1	-22.845982	-42.026147
2095991	"5471230502"	URBANO	AMARAL PEIXOTO	UNAMAR	Poste Enel	Rua	Vapor Sodio	250 Lum.	Aberta	1	-22.845838	-42.026486
2095992	"5471230502"	URBANO	AMARAL PEIXOTO	UNAMAR	Poste Enel	Rua	Vapor Sodio	250 Lum.	Aberta	1	-22.845569	-42.026309
2095993	"5471230502"	URBANO	AMARAL PEIXOTO	UNAMAR	Poste Enel	Rua	Vapor Sodio	250 Lum.	Aberta	1	-22.845207	-42.026042
2095994	"5471230502"	URBANO	AMARAL PEIXOTO	UNAMAR	Poste Enel	Rua	Vapor Sodio	250 Lum.	Aberta	1	-22.844948	-42.025914
2095995	"5471230502"	URBANO	AMARAL PEIXOTO	UNAMAR	Poste Enel	Rua	Vapor Sodio	250 Lum.	Aberta	1	-22.844667	-42.025729
2095996	"5471230502"	URBANO	AMARAL PEIXOTO	UNAMAR	Poste Enel	Avenida	Vapor Sodio	250 Lum.	Aberta	1	-22.844415	-42.025473
2096029	"5471230502"	URBANO	AMARAL PEIXOTO	UNAMAR	Poste Enel	Rua	Vapor Sodio	250 Lum.	Aberta	1	-22.851084	-42.026728
2096031	"5471230502"	URBANO	AMARAL PEIXOTO	UNAMAR	Poste Enel	Rua	Vapor Sodio	250 Lum.	Aberta	1	-22.851352	-42.027279
2096035	"5471230502"	URBANO	AMARAL PEIXOTO	UNAMAR	Poste Enel	Rua	Vapor Sodio	250 Lum.	Fechada	1	-22.851408	-42.028161
2096090	"5471230502"	URBANO	LONTRAS	UNAMAR	Poste Enel	Rua	Vapor Sodio	250 Lum.	Aberta	1	-22.84906	-42.028284
2096091	"5471230502"	URBANO	LONTRAS	UNAMAR	Poste Enel	Rua	Vapor Sodio	250 Lum.	Aberta	1	-22.846789	-42.027337
2096092	"5471230502"	URBANO	LONTRAS	UNAMAR	Poste Enel	Rua	Vapor Sodio	250 Lum.	Aberta	1	-22.846592	-42.027173
2096093	"5471230502"	URBANO	LONTRAS	UNAMAR	Poste Enel	Rua	Vapor Sodio	250 Lum.	Aberta	1	-22.846386	-42.026821
2096094	"5471230502"	URBANO	LONTRAS	UNAMAR	Poste Enel	Rua	Vapor Sodio	250 Lum.	Aberta	1	-22.846113	-42.026627
2096095	"5471230502"	URBANO	LONTRAS	UNAMAR	Poste Enel	Rua	Vapor Sodio	250 Lum.	Aberta	1	-22.849367	-42.030048
2096703	"5167230502"	URBANO	JUSTINIANO DE SOUZA	MARIA JOAQUINA	Poste Enel	Rua	Vapor Sodio	250 Lum.	Aberta	1	-22.68896	-42.013495
2096704	"5167230502"	URBANO	JUSTINIANO DE SOUZA	MARIA JOAQUINA	Poste Enel	Rua	Vapor Sodio	250 Lum.	Aberta	1	-22.688937	-42.013486
2096705	"5167230502"	URBANO	JUSTINIANO DE SOUZA	MARIA JOAQUINA	Poste Enel	Rua	Vapor Sodio	250 Lum.	Aberta	1	-22.68892	-42.013528
2096706	"5167230502"	URBANO	JUSTINIANO DE SOUZA	MARIA JOAQUINA	Poste Enel	Rua	Vapor Sodio	250 Lum.	Aberta	1	-22.690484	-42.013511
2096728	"5167230502"	URBANO	PROJETADA	MARIA JOAQUINA	Poste Enel	Rua	Vapor Sodio	250 Lum.	Aberta	1	-22.690018	-42.011297
2096730	"5167230502"	URBANO	PROJETADA	MARIA JOAQUINA	Poste Enel	Rua	Vapor Sodio	250 Lum.	Aberta	1	-22.689945	-42.012001
2096731	"5167230502"	URBANO	JUSTINIANO DE SOUZA	MARIA JOAQUINA	Poste Enel	Rua	Vapor Sodio	250 Lum.	Refletor	1	-22.690207	-42.009544
2096803	"5167230502"	URBANO	FLECHEIRA	MARIA JOAQUINA	Poste Enel	Rua	Vapor Sodio	250 Lum.	Aberta	1	-22.695546	-42.011481
2097528	"5357230501"	URBANO	PROJETADA 2	MARIA JOAQUINA	Poste Enel	Rua	Vapor Sodio	250 Lum.	Fechada	1	-22.658354	-42.009608
2097529	"5357230501"	URBANO	PROJETADA 2	MARIA JOAQUINA	Poste Enel	Rua	Vapor Sodio	250 Lum.	Fechada	1	-22.658575	-42.009567
2097534	"5357230501"	URBANO	PROJETADA 2	MARIA JOAQUINA	Poste Enel	Rua						

2124081	"5357290501"	URBANO	DAS PACAS	NOVA CALIFORNIA	Poste Enel	ESTRADA	Vapor Sodio	250 Lum.	Fechada	1	-22.631138	-42.022014	
2126713	"5413290501"	URBANO	SEGUNDA FEIRA	AQUARIUS	Poste Enel	Rua	Vapor Sodio	250 Lum.	Fechada	1	-22.588645	-42.003016	
2126731	"5413290501"	URBANO	SEGUNDA FEIRA	AQUARIUS	Poste Enel	Rua	Vapor Sodio	250 Lum.	Aberta	1	-22.597616	-42.004147	
2126733	"5413290501"	URBANO	SEGUNDA FEIRA	AQUARIUS	Poste Enel	Rua	Vapor Sodio	250 Lum.	Fechada	1	-22.597048	-42.003931	
2126754	"5413290501"	URBANO	D	AQUARIUS	Poste Enel	Rua	Vapor Sodio	250 Lum.	Aberta	1	-22.599043	-42.000743	
2126778	"5413290501"	URBANO	SILVA MORAES	AQUARIUS	Poste Enel	Rua	Vapor Sodio	250 Lum.	Aberta	1	-22.596222	-42.000889	
2126803	"5413290501"	URBANO	DA ASSEMBLEIA	AQUARIUS	Poste Enel	Rua	Vapor Sodio	250 Lum.	Aberta	1	-22.596567	-42.003143	
2129734	"4939300502"	RURAL	DA JUVENTUDE	UNAMAR	Poste Enel	Rua	Vapor Sodio	250 Lum.	Aberta	1	-22.651334	-42.020603	
2129735	"4939300502"	RURAL	DA JUVENTUDE	UNAMAR	Poste Enel	Rua	Vapor Sodio	250 Lum.	Aberta	1	-22.650874	-42.020262	
2129745	"4939300503"	RURAL	R. ORLANDO BRAGANCANCA	UNAMAR	Poste Enel	Rua	Vapor Sodio	250 Lum.	Aberta	1	-22.651486	-42.018162	
2129746	"4939300503"	RURAL	R. ORLANDO BRAGANCANCA	UNAMAR	Poste Enel	Rua	Vapor Sodio	250 Lum.	Aberta	1	-22.651466	-42.017794	
2129747	"4939300503"	RURAL	R. ORLANDO BRAGANCANCA	UNAMAR	Poste Enel	Rua	Vapor Sodio	250 Lum.	Aberta	1	-22.651473	-42.017448	
2129748	"4939300503"	RURAL	R. ORLANDO BRAGANCANCA	UNAMAR	Poste Enel	Rua	Vapor Sodio	250 Lum.	Aberta	1	-22.651433	-42.016917	
2129749	"4939300503"	RURAL	R. ORLANDO BRAGANCANCA	UNAMAR	Poste Enel	Rua	Vapor Sodio	250 Lum.	Aberta	1	-22.651462	-42.016683	
2129752	"4939300503"	RURAL	R. ORLANDO BRAGANCANCA	UNAMAR	Poste Enel	Rua	Vapor Sodio	250 Lum.	Aberta	1	-22.652502	-42.016794	
2130286	"5464300501"	URBANO	DAS PACAS	NOVA CALIFORNIA	Poste Enel	Rua	Vapor Sodio	250 Refletor	Aberta	1	-22.618009	-42.017789	
2130366	"5464300501"	URBANO	DAS PACAS	NOVA CALIFORNIA	Poste Enel	Rua	Vapor Sodio	250 Lum.	Aberta	1	-22.615797	-42.021006	
2131243	"4438300501"	URBANO	IRMA JOSEFINA DA VEIGA	PALMEIRAS	Poste Enel	Rua	Vapor Sodio	250 Lum.	Aberta	1	-22.878602	-42.048269	
2131246	"4438300501"	URBANO	IRMA JOSEFINA DA VEIGA	PALMEIRAS	Poste Enel	Rua	Vapor Sodio	250 Lum.	Aberta	1	-22.877588	-42.048739	
2131250	"4438300501"	URBANO	IRMA JOSEFINA DA VEIGA	PALMEIRAS	Poste Enel	Rua	Vapor Sodio	250 Lum.	Aberta	1	-22.878255	-42.048427	
2131478	"4401053001"	URBANO	PAULO DE TARSO	AQUARIUS	Poste Enel	Rua	Vapor Sodio	250 Lum.	Aberta	1	-22.610054	-42.002319	
2131488	"4401053001"	URBANO	6 AQUARIUS	Poste Enel	Rua	Vapor Sodio	250 Lum.	Aberta	1	-22.600971	-42.000493		
2131497	"4401053003"	URBANO	BOSQUE DO GARGOIA	CENTRO HIPICO	Poste Enel	ALAMEDA	Vapor Sodio	250 Lum.	Fechada	1	-22.588582	-41.997544	
2132566	"5167300501"	URBANO	MARIA JOAQUIM	14 MARIA JOAQUIM	Poste Enel	Rua	Vapor Sodio	250 Lum.	Aberta	1	-22.746381	-41.986013	
2132607	"5167300501"	URBANO	MEDIDOR 3622824	MARIA JOAQUIM	Poste Enel	Rua	Vapor Sodio	250 Lum.	Aberta	1	-22.739042	-41.983231	
2132613	"5167300501"	URBANO	MEDIDOR 11809926	MARIA JOAQUIM	Poste Enel	Rua	Vapor Sodio	250 Lum.	Aberta	1	-22.742053	-41.983377	
2132675	"5167300501"	URBANO	22 MARIA JOAQUIM	22 MARIA JOAQUIM	Poste Enel	Rua	Vapor Sodio	250 Lum.	Aberta	1	-22.740069	-41.985052	
2132676	"5167300501"	URBANO	22 MARIA JOAQUIM	22 MARIA JOAQUIM	Poste Enel	Rua	Vapor Sodio	250 Lum.	Aberta	1	-22.739738	-41.984675	
2132677	"5167300501"	URBANO	22 MARIA JOAQUIM	22 MARIA JOAQUIM	Poste Enel	Rua	Vapor Sodio	250 Lum.	Aberta	1	-22.739445	-41.984293	
2132680	"5167300501"	URBANO	MEDIDOR 12227084	MARIA JOAQUIM	Poste Enel	Rua	Vapor Sodio	250 Lum.	Aberta	1	-22.739943	-41.983593	
2132694	"5167300501"	URBANO	MEDIDOR 12240080	MARIA JOAQUIM	Poste Enel	Rua	Vapor Sodio	250 Lum.	Aberta	1	-22.742092	-41.986528	
2132695	"5167300501"	URBANO	MEDIDOR 12240080	MARIA JOAQUIM	Poste Enel	Rua	Vapor Sodio	250 Lum.	Aberta	1	-22.741886	-41.986708	
2132720	"4438310504"	URBANO	BEIRA MAR	UNAMAR	Poste Enel	Avenida	Vapor Sodio	250 Lum.	Aberta	1	-22.596344	-41.995597	
2138047	"5464310505"	RURAL	PROJETADA	VILA EUROPA	Poste Enel	Rua	Vapor Sodio	250 Refletor	Aberta	1	-22.775101	-42.025129	
2138142	"5464310509"	RURAL	54 MARIA JOAQUINA	54 MARIA JOAQUINA	Poste Enel	Rua	Vapor Sodio	250 Lum.	Aberta	1	-22.732286	-41.982437	
2167725	"4438070608"	URBANO	O	UNAMAR	Poste Enel	Rua	Vapor Sodio	250 Lum.	Aberta	1	-22.648725	-42.010174	
2148345	"5357050606"	RURAL	PROJETADA	VILA DAS HORTENCIAS	Poste Enel	ESTRADA	Vapor Sodio	250 Lum.	Aberta	1	-22.723268	-42.031645	
2148348	"5357050606"	RURAL	PROJETADA	VILA DAS HORTENCIAS	Poste Enel	ESTRADA	Vapor Sodio	250 Lum.	Aberta	1	-22.723038	-42.033181	
2148982	"4438050601"	URBANO	ESTRELA DALVA	UNAMAR	Poste Enel	Rua	Vapor Sodio	250 Lum.	Fechada	1	-22.623491	-42.007436	
2149025	"4438050601"	URBANO	PECANHA	UNAMAR	Poste Enel	Travessa	Vapor Sodio	250 Lum.	Aberta	1	-22.626416	-42.006041	
2149026	"4438050601"	URBANO	PECANHA	UNAMAR	Poste Enel	Travessa	Vapor Sodio	250 Lum.	Aberta	1	-22.626454	-42.005739	
2149027	"4438050601"	URBANO	PECANHA	UNAMAR	Poste Enel	Travessa	Vapor Sodio	250 Lum.	Aberta	1	-22.626535	-42.005416	
2149032	"4438050601"	URBANO	SAO SEBASTIAO	UNAMAR	Poste Enel	Rua	Vapor Sodio	250 Lum.	Aberta	1	-22.626581	-42.003416	
2149051	"4438050601"	URBANO	BARAO DA TORRE	UNAMAR	Poste Enel	Rua	Vapor Sodio	250 Lum.	Aberta	1	-22.627322	-42.002148	
2149052	"4438050601"	URBANO	BARAO DA TORRE	UNAMAR	Poste Enel	Rua	Vapor Sodio	250 Lum.	Aberta	1	-22.627326	-42.002455	
2149053	"4438050601"	URBANO	BARAO DA TORRE	UNAMAR	Poste Enel	Rua	Vapor Sodio	250 Lum.	Aberta	1	-22.627284	-42.002794	
2149054	"4438050601"	URBANO	BARAO DA TORRE	UNAMAR	Poste Enel	Rua	Vapor Sodio	250 Lum.	Aberta	1	-22.627223	-42.003101	
2149055	"4438050601"	URBANO	BARAO DA TORRE	UNAMAR	Poste Enel	Rua	Vapor Sodio	250 Lum.	Aberta	1	-22.627222	-42.003485	
2158324	"4438060601"	URBANO	PAU BRASIL	FERO	Poste Enel	Rua	Vapor Sodio	250 Lum.	Aberta	1	-22.829254	-41.974662	
2158371	"4438060601"	URBANO	BROMELIAS	FERO	Poste Enel	Rua	Vapor Sodio	250 Lum.	Aberta	1	-22.821213	-41.976729	
2158432	"4438060604"	URBANO	AMARAL PEIOTO	UNAMAR	Poste Enel	Daviçao	RODOVIA	Vapor Sodio	250 Lum.	Fechada	1	-22.595959	-41.996663
2158433	"4438060604"	URBANO	AMARAL PEIOTO	UNAMAR	Poste Cliente	RODOVIA	RODOVIA	Vapor Sodio	250 Lum.	Fechada	1	-22.594969	-41.995689
2158434	"4438060605"	URBANO	BOSQUE DO GARGOIA	CENTRO HIPICO	Poste Enel	Rua	Vapor Sodio	250 Lum.	Aberta	1	-22.583597	-42.001449	
2158435	"4438060605"	URBANO	BOSQUE DO GARGOIA	CENTRO HIPICO	Poste Enel	Rua	Vapor Sodio	250 Lum.	Aberta	1	-22.583379	-42.001352	
2158436	"4438060605"	URBANO	BOSQUE DO GARGOIA	CENTRO HIPICO	Poste Enel	Rua	Vapor Sodio	250 Lum.	Aberta	1	-22.583111	-42.001212	
2158437	"4438060606"	URBANO	CASA GRANDE	CENTRO HIPICO	Poste Enel	Rua	Vapor Sodio	250 Refletor	Aberta	1	-22.585673	-41.995953	
2160499	"5357060605"	RURAL	DA AGRISA	TAMOIOS	Poste Enel	ESTRADA	Vapor Sodio	250 Lum.	Aberta	1	-22.714345	-42.024793	
2160654	"5357060613"	URBANO	MARIA JOAQUINA	53 MARIA JOAQUINA	Poste Enel	Rua	Vapor Sodio	250 Lum.	Aberta	1	-22.734236	-41.977604	
2160661	"5357060614"	URBANO	DO LEIGO	MARIA JOAQUINA	Poste Enel	ESTRADA	Vapor Sodio	250 Lum.	Aberta	1	-22.730971	-41.978286	
2160663	"5357060614"	URBANO	DO LEIGO	MARIA JOAQUINA	Poste Enel	ESTRADA	Vapor Sodio	250 Lum.	Fechada	1	-22.730788	-41.973532	
1903775	"5167170401"	URBANO	FERNANDO DE NORONHA	PALMEIRAS	Poste Enel	Rua	Vapor Mercurio	400 Lum.	Aberta	1	-22.873398	-42.049324	
1903776	"5167170401"	URBANO	FERNANDO DE NORONHA	PALMEIRAS	Poste Enel	Rua	Vapor Mercurio	400 Lum.	Aberta	1	-22.873231	-42.048985	
1903777	"5167170401"	URBANO	FERNANDO DE NORONHA	PALMEIRAS	Poste Enel	Rua	Vapor Mercurio	400 Lum.	Aberta	1	-22.873048	-42.048608	
1903778	"5167170401"	URBANO	FERNANDO DE NORONHA	PALMEIRAS	Poste Enel	Rua	Vapor Mercurio	400 Lum.	Aberta	1	-22.872937	-42.048126	
1903779	"5167170401"	URBANO	FERNANDO DE NORONHA	PALMEIRAS	Poste Enel	Rua	Vapor Mercurio	400 Lum.	Aberta	1	-22.872816	-42.047919	
1903780	"5167170401"	URBANO	FERNANDO DE NORONHA	PALMEIRAS	Poste Enel	Rua	Vapor Mercurio	400 Lum.	Aberta	1	-22.872646	-42.047555	
1903781	"5167170401"	URBANO	FERNANDO DE NORONHA	PALMEIRAS	Poste Enel	Rua	Vapor Mercurio	400 Lum.	Aberta	1	-22.872548	-42.047331	
1903782	"5167170401"	URBANO	FERNANDO DE NORONHA	PALMEIRAS	Poste Enel	Rua	Vapor Mercurio	400 Lum.	Aberta	1	-22.872467	-42.047141	
1903783	"5167170401"	URBANO	FERNANDO DE NORONHA	PALMEIRAS	Poste Enel	Rua	Vapor Mercurio	400 Lum.	Aberta	1	-22.872347	-42.046825	
1903784	"5167170401"	URBANO	FERNANDO DE NORONHA	PALMEIRAS	Poste Enel	Rua	Vapor Mercurio	400 Lum.	Aberta	1	-22.872252	-42.046628	
1903931	"5167170401"	URBANO	IRMA JOSEFINA DA VEIGA	PALMEIRAS	Poste Enel	Rua	Vapor Mercurio	400 Lum.	Aberta	1	-22.877032	-42.046984	
1939708	"5167240401"	URBANO	PEREIRA DE SOUZA	JARDIM CAICARA	Poste Enel	Travessa	Vapor Mercurio	400 Lum.	Aberta	1	-22.889144	-42.040365	
1939709	"5167240401"	URBANO	PEREIRA DE SOUZA	JARDIM CAICARA	Poste Enel	Travessa	Vapor Mercurio	400 Lum.	Aberta	1	-22.889363	-42.040422	
1939710	"5167240401"	URBANO	PEREIRA DE SOUZA	JARDIM CAICARA	Poste Enel	Travessa	Vapor Mercurio	400 Lum.	Aberta	1	-22.889508	-42.040469	
1939711	"5167240401"	URBANO	FRANCA	JARDIM CAICARA	Poste Enel	Travessa	Vapor Mercurio	400 Lum.	Aberta	1	-22.889847	-42.040405	
1939712	"5167240401"	URBANO	FRANCA	JARDIM CAICARA	Poste Enel	Travessa	Vapor Mercurio	400 Lum.	Aberta	1	-22.890268	-42.040578	
1969074	"5167020501"	URBANO	QUARESMEIRA	NOVO PORTINHO	Poste Enel	Avenida	Vapor Mercurio	400 Lum.	Aberta	1	-22.877561	-42.029665	
1969075	"5167020501"	URBANO	QUARESMEIRA	NOVO PORTINHO	Poste Enel	Avenida	Vapor Mercurio	400 Lum.	Aberta	1	-22.877647	-42.029339	
1969088	"5167020501"	URBANO	ORQUIDEA	NOVO PORTINHO	Poste Enel	Avenida	Vapor Mercurio	400 Lum.	Fechada	1	-22.878294	-42.024931	
1969089	"5167020501"	URBANO	ORQUIDEA	NOVO PORTINHO	Poste Enel	Avenida	Vapor Mercurio	400 Lum.	Fechada	1	-22.878333	-42.024703	
1972479	"4401050301"	URBANO	SAO DIMAS	VILA BLANCHE	Poste Enel	Rua	Vapor Mercurio	400 Refletor	Aberta	1	-22.865955	-42.031426	
1972479	"4401050301"	URBANO	VICTOR LEONARDO	VILA BLANCHE	Poste Enel	Rua	Vapor Mercurio	400 Refletor	Aberta	1	-22.865955	-42.031426	
1976913	"5471030501"	URBANO	LEONEL DE SOUZA	CABO FRIO	Poste Enel	Avenida	Vapor Mercurio	400 Lum.	Aberta	1	-22.914138	-42.059438	
1976916	"5471030501"	URBANO	NATHANIEL RIBEIRO DE ALMEIDA	CABO FRIO	Poste Enel	Avenida	Vapor Mercurio	400 Lum.	Aberta	1	-22.915711	-42.059178	
1976918	"5471030501"	URBANO	NATHANIEL RIBEIRO DE ALMEIDA	CABO FRIO	Poste Enel	Avenida	Vapor Mercurio	400 Lum.	Aberta	1	-22.917283	-42.058908	
1976920	"5471030501"	URBANO	NATHANIEL RIBEIRO DE ALMEIDA	CABO FRIO	Poste Enel	Avenida	Vapor Mercurio	400 Lum.	Fechada	1	-22.916973	-42.058888	
1976921	"5471030501"	URBANO	NATHANIEL RIBEIRO DE ALMEIDA	CABO FRIO	Poste Enel	Avenida	Vapor Mercurio	400 Lum.	Fechada	1	-22.916452	-42.059042	
1976922	"5471030501"	URBANO	NATHANIEL RIBEIRO DE ALMEIDA	CABO FRIO	Poste Enel	Avenida	Vapor Mercurio	400 Lum.	Fechada	1	-22.915944	-42.059133	
1976923	"5471030501"	URBANO	ALBERTO GABBAY	CABO FRIO	Poste Enel	Avenida	Vapor Mercurio	400 Lum.	Aberta	1	-22.908625	-42.056432	
1976938	"5471030501"	URBANO	ALBERTO GABBAY	CABO FRIO	Poste Enel	Avenida	Vapor Mercurio	400 Lum.	Aberta	1	-22.908282	-42.055995	
1976940	"5471030501"	URBANO	ALBERTO GABBAY	CABO FRIO	Poste Enel	Avenida	Vapor Mercurio	400 Lum.	Aberta	1	-22.907551	-42.055097	
1976944	"5471030501"	URBANO	RAMON PERELO FILHO	CABO FRIO	Poste Enel	Avenida	Vapor Mercurio	400 Lum.	Aberta				

2002878	"5464080503"	URBANO	ESTADOS UNIDOS	JARDIM NAUTILIUS	Poste Cliente	Rua	Vapor Mercurio	400 Lum. Aberta	1	-22,899862	-42,040558
2002878	"5464080503"	URBANO	ESTADOS UNIDOS	JARDIM NAUTILIUS	Poste Cliente	Rua	Vapor Mercurio	400 Lum. Aberta	1	-22,899862	-42,040558
2017142	"4401050902"	URBANO	B	JARDIM PERO	Poste Enel	Rua	Vapor Mercurio	400 Lum. Aberta	1	-22,860094	-42,032454
2017143	"4401050902"	URBANO	B	JARDIM PERO	Poste Enel	Rua	Vapor Mercurio	400 Lum. Aberta	1	-22,860304	-42,032796
2017144	"4401050902"	URBANO	B	JARDIM PERO	Poste Enel	Rua	Vapor Mercurio	400 Lum. Aberta	1	-22,860526	-42,033076
2175440	"5357070622"	RURAL	DA AGRISA	ANGELIM	Poste Cliente	ESTRADA	Vapor Mercurio	400 Lum. Fechada	1	-22,66593	-42,089325
2175440	"5357070622"	RURAL	DA AGRISA	ANGELIM	Poste Cliente	ESTRADA	Vapor Mercurio	400 Lum. Fechada	1	-22,66593	-42,089325
2175440	"5357070622"	RURAL	DA AGRISA	ANGELIM	Poste Cliente	ESTRADA	Vapor Mercurio	400 Lum. Fechada	1	-22,66593	-42,089325
2175436	"5357070622"	RURAL	DA AGRISA	ANGELIM	Poste Cliente	ESTRADA	Vapor Mercurio	400 Lum. Fechada	1	-22,666029	-42,089176
2175436	"5357070622"	RURAL	DA AGRISA	ANGELIM	Poste Cliente	ESTRADA	Vapor Mercurio	400 Lum. Fechada	1	-22,666029	-42,089176
2175436	"5357070622"	RURAL	DA AGRISA	ANGELIM	Poste Cliente	ESTRADA	Vapor Mercurio	400 Lum. Fechada	1	-22,666029	-42,089176
2175435	"5357070622"	RURAL	DA AGRISA	ANGELIM	Poste Enel	ESTRADA	Vapor Mercurio	400 Refletor	1	-22,666258	-42,08909
2175434	"5357070622"	RURAL	DA AGRISA	ANGELIM	Poste Enel	ESTRADA	Vapor Mercurio	400 Refletor	1	-22,666306	-42,088967
2175434	"5357070622"	RURAL	DA AGRISA	ANGELIM	Poste Enel	ESTRADA	Vapor Mercurio	400 Refletor	1	-22,666306	-42,088967
2175433	"5357070622"	RURAL	DA AGRISA	ANGELIM	Poste Enel	ESTRADA	Vapor Mercurio	400 Lum. Fechada	1	-22,666167	-42,088927
2175432	"5357070622"	RURAL	DA AGRISA	ANGELIM	Poste Enel	ESTRADA	Vapor Mercurio	400 Lum. Fechada	1	-22,666089	-42,088921
2028694	"5167110501"	URBANO		1 PERO	Poste Enel	Rua	Vapor Mercurio	400 Refletor	1	-22,837151	-41,994187
2033702	"4401051102"	URBANO		5 PERO	Poste Enel	ESTRADA	Vapor Mercurio	400 Lum. Aberta	1	-22,852228	-42,008969
2033708	"4401051102"	URBANO		5 PERO	Poste Enel	ESTRADA	Vapor Mercurio	400 Lum. Aberta	1	-22,851334	-42,007596
2033712	"4401051102"	URBANO	A	PERO	Poste Enel	ESTRADA	Vapor Mercurio	400 Lum. Aberta	1	-22,850249	-42,006906
2033713	"4401051102"	URBANO		6 PERO	Poste Enel	ESTRADA	Vapor Mercurio	400 Lum. Aberta	1	-22,850036	-42,006736
2033720	"4401051102"	URBANO		6 PERO	Poste Enel	ESTRADA	Vapor Mercurio	400 Lum. Aberta	1	-22,852732	-42,008488
2033722	"4401051102"	URBANO		6 PERO	Poste Enel	ESTRADA	Vapor Mercurio	400 Lum. Aberta	1	-22,852535	-42,007938
2033723	"4401051102"	URBANO		6 PERO	Poste Enel	ESTRADA	Vapor Mercurio	400 Lum. Aberta	1	-22,852441	-42,007586
2033724	"4401051102"	URBANO		6 PERO	Poste Enel	ESTRADA	Vapor Mercurio	400 Lum. Aberta	1	-22,852631	-42,007619
2033725	"4401051102"	URBANO	DAS ROSA	PERO	Poste Enel	ESTRADA	Vapor Mercurio	400 Lum. Aberta	1	-22,852811	-42,0075
2033728	"4401051102"	URBANO	DAS ROSA	PERO	Poste Enel	ESTRADA	Vapor Mercurio	400 Lum. Aberta	1	-22,8533	-42,006799
2033731	"4401051102"	URBANO	B	PERO	Poste Enel	ESTRADA	Vapor Mercurio	400 Lum. Aberta	1	-22,853816	-42,006547
2033736	"4401051102"	URBANO	B	PERO	Poste Enel	ESTRADA	Vapor Mercurio	400 Lum. Aberta	1	-22,853961	-42,007199
2033739	"4401051102"	URBANO	B	PERO	Poste Enel	ESTRADA	Vapor Mercurio	400 Lum. Aberta	1	-22,853683	-42,007963
2033742	"4401051102"	URBANO	B	PERO	Poste Enel	ESTRADA	Vapor Mercurio	400 Lum. Aberta	1	-22,854329	-42,007992
2033743	"4401051102"	URBANO	B	PERO	Poste Enel	ESTRADA	Vapor Mercurio	400 Lum. Aberta	1	-22,854635	-42,00783
2033745	"4401051102"	URBANO	G	PERO	Poste Enel	ESTRADA	Vapor Mercurio	400 Lum. Aberta	1	-22,855121	-42,007574
2033746	"4401051102"	URBANO	G	PERO	Poste Enel	ESTRADA	Vapor Mercurio	400 Lum. Aberta	1	-22,855327	-42,007427
2033987	"4401051401"	URBANO		19 PERO	Poste Enel	ESTRADA	Vapor Mercurio	400 Lum. Aberta	1	-22,855834	-42,008968
2039149	"4401051401"	URBANO	JABUTICABA	PERO	Poste Enel	ESTRADA	Vapor Mercurio	400 Lum. Aberta	1	-22,854191	-42,008188
2039531	"4401051402"	URBANO	PROJETADA	PERO	Poste Enel	ESTRADA	Vapor Mercurio	400 Lum. Aberta	1	-22,851832	-42,007
2039534	"4401051402"	URBANO	PROJETADA	PERO	Poste Enel	ESTRADA	Vapor Mercurio	400 Lum. Aberta	1	-22,851454	-42,006498
2039536	"4401051402"	URBANO	PROJETADA	PERO	Poste Enel	ESTRADA	Vapor Mercurio	400 Lum. Aberta	1	-22,850919	-42,006165
2039537	"4401051402"	URBANO	PROJETADA	PERO	Poste Enel	ESTRADA	Vapor Mercurio	400 Lum. Aberta	1	-22,85098	-42,005924
2039538	"4401051402"	URBANO	PROJETADA	PERO	Poste Enel	ESTRADA	Vapor Mercurio	400 Lum. Aberta	1	-22,851148	-42,00568
2039539	"4401051402"	URBANO	JABUTICABA	PERO	Poste Enel	ESTRADA	Vapor Mercurio	400 Lum. Aberta	1	-22,851323	-42,005489
2039540	"4401051402"	URBANO	JABUTICABA	PERO	Poste Enel	ESTRADA	Vapor Mercurio	400 Lum. Aberta	1	-22,851541	-42,005633
2039542	"4401051402"	URBANO	ACEROLA	PERO	Poste Enel	ESTRADA	Vapor Mercurio	400 Lum. Aberta	1	-22,852027	-42,005956
2039543	"4401051402"	URBANO	ACEROLA	PERO	Poste Enel	ESTRADA	Vapor Mercurio	400 Lum. Aberta	1	-22,852292	-42,006144
2039550	"4401051402"	URBANO	CARAMBOLA	PERO	Poste Enel	ESTRADA	Vapor Mercurio	400 Lum. Aberta	1	-22,852991	-42,005699
2039557	"4401051402"	URBANO	JARDIM ESPERANCA	PERO	Poste Enel	ESTRADA	Vapor Mercurio	400 Lum. Aberta	1	-22,851873	-42,004739
2039559	"4401051402"	URBANO	JARDIM ESPERANCA	PERO	Poste Enel	ESTRADA	Vapor Mercurio	400 Lum. Aberta	1	-22,852235	-42,004327
2039561	"4401051402"	URBANO	TUPI	PERO	Poste Enel	ESTRADA	Vapor Mercurio	400 Lum. Aberta	1	-22,852723	-42,00476
2039562	"4401051402"	URBANO	TUPI	PERO	Poste Enel	ESTRADA	Vapor Mercurio	400 Lum. Aberta	1	-22,852983	-42,00499
2039571	"4401051402"	URBANO	RECANTO DO PERO	PERO	Poste Enel	ESTRADA	Vapor Mercurio	400 Lum. Aberta	1	-22,854876	-42,006983
2044480	"5167150501"	URBANO		1 RECANTO DAS ORQUIDEAS	Poste Enel	Rua	Vapor Mercurio	400 Lum. Aberta	1	-22,681156	-42,002251
2044481	"5167150501"	URBANO	EZIO CARDOSO DA FONSECA	RECANTO DAS ORQUIDEAS	Poste Enel	Rua	Vapor Mercurio	400 Lum. Aberta	1	-22,68089	-42,002283
2044551	"5167150501"	URBANO	JUSCELINO KUBITSCHKEK	JARDIM ESPERANCA	Poste Enel	Rua	Vapor Mercurio	400 Lum. Aberta	1	-22,681133	-41,997232
2049584	"4401051501"	URBANO	ORLA	FLORESTINHA	Poste Enel	Rua	Vapor Mercurio	400 Lum. Aberta	1	-22,862942	-42,013082
2049650	"4401051501"	URBANO	ORLA	FLORESTINHA	Poste Enel	Rua	Vapor Mercurio	400 Lum. Aberta	1	-22,867302	-42,021549
2049671	"4401051501"	URBANO	ORLA	FLORESTINHA	Poste Enel	Rua	Vapor Mercurio	400 Lum. Aberta	1	-22,86828	-42,022952
2053318	"5464160501"	URBANO	CAMPOS NOVOS	JARDIM ESPERANCA	Poste Enel	Rua	Vapor Mercurio	400 Lum. Aberta	1	-22,847222	-42,022482
2054439	"5471160501"	URBANO	JORGE VEIGA	GAMBOA	Poste Enel	Avenida	Vapor Mercurio	400 Lum. Petala	1	-22,833228	-42,023797
2054439	"5471160501"	URBANO	JORGE VEIGA	GAMBOA	Poste Enel	Avenida	Vapor Mercurio	400 Lum. Petala	1	-22,833228	-42,023797
2054439	"5471160501"	URBANO	JORGE VEIGA	GAMBOA	Poste Enel	Avenida	Vapor Mercurio	400 Lum. Petala	1	-22,833228	-42,023797
2054439	"5471160501"	URBANO	JORGE VEIGA	GAMBOA	Poste Enel	Avenida	Vapor Mercurio	400 Lum. Petala	1	-22,833228	-42,023797
2055409	"4401051601"	URBANO	CORONEL SILVA	JACARE	Poste Cliente	Rua	Vapor Mercurio	400 Lum. Aberta	1	-22,874179	-42,01795
2055410	"4401051601"	URBANO	CORONEL SILVA	JACARE	Poste Cliente	Rua	Vapor Mercurio	400 Refletor	1	-22,874469	-42,018149
2055410	"4401051601"	URBANO	DO CARMO	JACARE	Poste Cliente	Rua	Vapor Mercurio	400 Refletor	1	-22,874469	-42,018149
2055412	"4401051601"	URBANO	DO CARMO	JACARE	Poste Cliente	Rua	Vapor Mercurio	400 Lum. Aberta	1	-22,873857	-42,017712
2055414	"4401051601"	URBANO	DO CARMO	JACARE	Poste Cliente	Rua	Vapor Mercurio	400 Lum. Aberta	1	-22,873589	-42,017514
2055418	"4401051601"	URBANO	SAMUEL BESSA	JACARE	Poste Enel	Rua	Vapor Mercurio	400 Lum. Aberta	1	-22,873362	-42,01694
2055418	"4401051601"	URBANO	SAMUEL BESSA	JACARE	Poste Enel	Rua	Vapor Mercurio	400 Lum. Aberta	1	-22,873362	-42,01694
2055438	"4401051601"	URBANO	ORLA	FLORESTINHA	Poste Enel	Rua	Vapor Mercurio	400 Lum. Aberta	1	-22,870626	-42,015625
2055440	"4401051601"	URBANO	ORLA	FLORESTINHA	Poste Enel	Rua	Vapor Mercurio	400 Lum. Aberta	1	-22,870687	-42,015498
2055474	"4401051601"	URBANO	ORLA	FLORESTINHA	Poste Cliente	Rua	Vapor Mercurio	400 Lum. Petala	1	-22,874707	-42,019417
2055474	"4401051601"	URBANO	ORLA	FLORESTINHA	Poste Cliente	Rua	Vapor Mercurio	400 Lum. Petala	1	-22,874707	-42,019417
2055474	"4401051601"	URBANO	ORLA	FLORESTINHA	Poste Cliente	Rua	Vapor Mercurio	400 Lum. Petala	1	-22,874707	-42,019417
2055474	"4401051601"	URBANO	ORLA	FLORESTINHA	Poste Cliente	Rua	Vapor Mercurio	400 Lum. Petala	1	-22,874707	-42,019417
2055475	"4401051601"	URBANO	ORLA	FLORESTINHA	Poste Cliente	Rua	Vapor Mercurio	400 Lum. Petala	1	-22,874421	-42,019226
2055475	"4401051601"	URBANO	ORLA	FLORESTINHA	Poste Cliente	Rua	Vapor Mercurio	400 Lum. Petala	1	-22,874421	-42,019226
2055475	"4401051601"	URBANO	ORLA	FLORESTINHA	Poste Cliente	Rua	Vapor Mercurio	400 Lum. Petala	1	-22,874421	-42,019226
2055475	"4401051601"	URBANO	ORLA	FLORESTINHA	Poste Cliente	Rua	Vapor Mercurio	400 Lum. Petala	1	-22,874421	-42,019226
2055476	"4401051601"	URBANO	ORLA	FLORESTINHA	Poste Cliente	Rua	Vapor Mercurio	400 Lum. Petala	1	-22,87424	-42,019081
2055476	"4401051601"	URBANO	ORLA	FLORESTINHA	Poste Cliente	Rua	Vapor Mercurio	400 Lum. Petala	1	-22,87424	-42,019081
2055476	"4401051601"	URBANO	ORLA	FLORESTINHA	Poste Cliente	Rua	Vapor Mercurio	400 Lum. Petala	1	-22,87424	-42,019081
2055476	"4401051601"	URBANO	ORLA	FLORESTINHA	Poste Cliente	Rua	Vapor Mercurio	400 Lum. Petala	1	-22,87424	-42,019081
2055477	"4401051601"	URBANO	ORLA	FLORESTINHA	Poste Cliente	Rua	Vapor Mercurio	400 Lum. Petala	1	-22,873944	-42,018815
2055477	"4401051601"	URBANO	ORLA	FLORESTINHA	Poste Cliente	Rua	Vapor Mercurio	400 Lum. Petala	1	-22,873944	-42,018815
2055477	"4401051601"	URBANO	ORLA	FLORESTINHA	Poste Cliente	Rua	Vapor Mercurio	400 Lum. Petala	1	-22,873944	-42,018815
2055477	"4401051601"	URBANO	ORLA	FLORESTINHA	Poste Cliente	Rua	Vapor Mercurio	400 Lum. Petala	1	-22,873944	-42,018815
2055500	"4401051601"	URBANO	ORLA	FLORESTINHA	Poste Cliente	Rua	Vapor Mercurio	400 Lum. Aberta	1	-22,869495	-42,015536
2055501	"4401051601"	URBANO	ORLA	FLORESTINHA	Poste Cliente	Rua	Vapor Mercurio	400 Lum. Aberta	1	-22,869257	-42,015565
2055528	"4401051601"	URBANO	ORLA	FLORESTINHA	Poste Cliente	Avenida	Vapor Mercurio	400 Lum. Aberta	1	-22,8696	-42,011277
2061554	"5167170501"	URBANO	DOS CANARIOS	JARDIM PERO	Poste Enel	Rua	Vapor Mercurio	400 Lum. Aberta	1	-22,673393	-42,000185
2063317	"5464170501"	URBANO	DOS PASSAGEIROS	JACARE	Poste Enel	Rua	Vapor Mercurio	400 Refletor	1	-22,825793	-42,00149
2064122	"4401051701"	URBANO	DOS PASSAGEIROS	JACARE	Poste Enel	ESTRADA	Vapor Mercurio	400 Lum. Aberta	1	-22,87545	-42,022333
2064156	"4401051701"	URBANO	NELORE	MONTE ALEGRE	Poste Enel	ESTRADA	Vapor Mercurio	400 Lum. Fechada	1	-22,873167	-42,023025
2064162	"4401051701"	URBANO	DOUTOR CARDOSO DA FONSECA	MONTE ALEGRE	Poste Cliente	ESTRADA	Vapor Mercurio	400 Lum. Petala	1	-22,874119	-42,022467
2064162	"4401051701"	URBANO	DOUTOR CARDOSO DA FONSECA	MONTE ALEGRE	Poste Cliente	ESTRADA	Vapor Mercurio	400 Refletor	1	-22,874119	-42,022467
2064162	"4401051701"	URBANO	DOUTOR CARDOSO DA FONSECA	MONTE ALEGRE	Poste Cliente	ESTRADA	Vapor Mercurio	400 Lum. Petala	1	-22,874119	-42,022467
2064162	"4401051701"	URBANO	DOUTOR CARDOSO DA FONSECA	MONTE							

1939612	"167240401"	URBANO	LEONOR DE AZEVEDO SANTA ROSA	JARDIM CAICARA	Poste Enel	Rua	Vapor Metalico	400 Lum. Aberta	1	-22.882624	-42.032086
1939619	"167240401"	URBANO	INGLATERRA	JARDIM CAICARA	Poste Enel	Rua	Vapor Metalico	400 Lum. Aberta	1	-22.882487	-42.031843
1939620	"167240401"	URBANO	INGLATERRA	JARDIM CAICARA	Poste Enel	Rua	Vapor Metalico	400 Lum. Aberta	1	-22.882338	-42.031481
1939621	"167240401"	URBANO	INGLATERRA	JARDIM CAICARA	Poste Enel	Rua	Vapor Metalico	400 Lum. Aberta	1	-22.882101	-42.030935
1939622	"167240401"	URBANO	MANINHA CARRICO	JARDIM CAICARA	Poste Enel	Rua	Vapor Metalico	400 Lum. Aberta	1	-22.881954	-42.030558
1939623	"167240401"	URBANO	MANINHA CARRICO	JARDIM CAICARA	Poste Enel	Rua	Vapor Metalico	400 Lum. Aberta	1	-22.881815	-42.030267
1939624	"167240401"	URBANO	MANINHA CARRICO	JARDIM CAICARA	Poste Enel	Rua	Vapor Metalico	400 Lum. Aberta	1	-22.882345	-42.031436
1939625	"167240401"	URBANO	MANINHA CARRICO	JARDIM CAICARA	Poste Enel	Rua	Vapor Metalico	400 Lum. Aberta	1	-22.882054	-42.031634
1939626	"167240401"	URBANO	MANINHA CARRICO	JARDIM CAICARA	Poste Enel	Rua	Vapor Metalico	400 Lum. Aberta	1	-22.881713	-42.031747
1939627	"167240401"	URBANO	MANINHA CARRICO	JARDIM CAICARA	Poste Enel	Rua	Vapor Metalico	400 Lum. Aberta	1	-22.881391	-42.031913
1939628	"167240401"	URBANO	MANINHA CARRICO	JARDIM CAICARA	Poste Enel	Rua	Vapor Metalico	400 Lum. Aberta	1	-22.881177	-42.032018
1939629	"167240401"	URBANO	MANINHA CARRICO	JARDIM CAICARA	Poste Enel	Rua	Vapor Metalico	400 Lum. Aberta	1	-22.882669	-42.031306
1939630	"167240401"	URBANO	LEONOR DE AZEVEDO SANTA ROSA	JARDIM CAICARA	Poste Enel	Rua	Vapor Metalico	400 Lum. Aberta	1	-22.882959	-42.031037
1939631	"167240401"	URBANO	LEONOR DE AZEVEDO SANTA ROSA	JARDIM CAICARA	Poste Enel	Rua	Vapor Metalico	400 Lum. Aberta	1	-22.883272	-42.030947
1939640	"167240401"	URBANO	INDIA	JARDIM CAICARA	Poste Enel	Rua	Vapor Metalico	400 Lum. Aberta	1	-22.884767	-42.030785
1939641	"167240401"	URBANO	INDIA	JARDIM CAICARA	Poste Enel	Rua	Vapor Metalico	400 Lum. Aberta	1	-22.885498	-42.031068
1939642	"167240401"	URBANO	INDIA	JARDIM CAICARA	Poste Enel	Rua	Vapor Metalico	400 Lum. Aberta	1	-22.885049	-42.031333
1939643	"167240401"	URBANO	INDIA	JARDIM CAICARA	Poste Enel	Rua	Vapor Metalico	400 Lum. Aberta	1	-22.885044	-42.031557
1939644	"167240401"	URBANO	INDIA	JARDIM CAICARA	Poste Enel	Rua	Vapor Metalico	400 Lum. Aberta	1	-22.885202	-42.031835
1939645	"167240401"	URBANO	INDIA	JARDIM CAICARA	Poste Enel	Rua	Vapor Metalico	400 Lum. Aberta	1	-22.885295	-42.032015
1939646	"167240401"	URBANO	INDIA	JARDIM CAICARA	Poste Enel	Rua	Vapor Metalico	400 Lum. Aberta	1	-22.88536	-42.032222
1939647	"167240401"	URBANO	INDIA	JARDIM CAICARA	Poste Enel	Rua	Vapor Metalico	400 Lum. Aberta	1	-22.885465	-42.032451
1939648	"167240401"	URBANO	ROBERTO SILVEIRA	JARDIM CAICARA	Poste Enel	Rua	Vapor Metalico	400 Lum. Aberta	1	-22.885652	-42.032784
1939649	"167240401"	URBANO	ROBERTO SILVEIRA	JARDIM CAICARA	Poste Enel	Rua	Vapor Metalico	400 Lum. Aberta	1	-22.885798	-42.033115
1939653	"167240401"	URBANO	INDIA	JARDIM CAICARA	Poste Enel	Rua	Vapor Metalico	400 Lum. Aberta	1	-22.885959	-42.033454
1939654	"167240401"	URBANO	INDIA	JARDIM CAICARA	Poste Enel	Rua	Vapor Metalico	400 Lum. Aberta	1	-22.88615	-42.033828
1939655	"167240401"	URBANO	INDIA	JARDIM CAICARA	Poste Enel	Rua	Vapor Metalico	400 Lum. Aberta	1	-22.886315	-42.034204
1939656	"167240401"	URBANO	INDIA	JARDIM CAICARA	Poste Enel	Rua	Vapor Metalico	400 Lum. Aberta	1	-22.88644	-42.034458
1939657	"167240401"	URBANO	INDIA	JARDIM CAICARA	Poste Enel	Rua	Vapor Metalico	400 Lum. Aberta	1	-22.886554	-42.03469
1939658	"167240401"	URBANO	INDIA	JARDIM CAICARA	Poste Enel	Rua	Vapor Metalico	400 Lum. Aberta	1	-22.88665	-42.034884
1939659	"167240401"	URBANO	INDIA	JARDIM CAICARA	Poste Enel	Rua	Vapor Metalico	400 Lum. Aberta	1	-22.886767	-42.035157
1939660	"167240401"	URBANO	INDIA	JARDIM CAICARA	Poste Enel	Rua	Vapor Metalico	400 Lum. Aberta	1	-22.886846	-42.035341
1939661	"167240401"	URBANO	INDIA	JARDIM CAICARA	Poste Enel	Rua	Vapor Metalico	400 Lum. Aberta	1	-22.886949	-42.035544
1939662	"167240401"	URBANO	INDIA	JARDIM CAICARA	Poste Enel	Rua	Vapor Metalico	400 Lum. Aberta	1	-22.887098	-42.035923
1939663	"167240401"	URBANO	INDIA	JARDIM CAICARA	Poste Enel	Rua	Vapor Metalico	400 Lum. Aberta	1	-22.887202	-42.036086
1939664	"167240401"	URBANO	INDIA	JARDIM CAICARA	Poste Enel	Rua	Vapor Metalico	400 Lum. Aberta	1	-22.887262	-42.036266
1939665	"167240401"	URBANO	INDIA	JARDIM CAICARA	Poste Enel	Rua	Vapor Metalico	400 Lum. Aberta	1	-22.887392	-42.036592
1939666	"167240401"	URBANO	INDIA	JARDIM CAICARA	Poste Enel	Rua	Vapor Metalico	400 Lum. Aberta	1	-22.887544	-42.036938
1939667	"167240401"	URBANO	INDIA	JARDIM CAICARA	Poste Enel	Rua	Vapor Metalico	400 Lum. Aberta	1	-22.887679	-42.037253
1939668	"167240401"	URBANO	GRECIA	JARDIM CAICARA	Poste Enel	Rua	Vapor Metalico	400 Lum. Aberta	1	-22.887875	-42.037594
1939669	"167240401"	URBANO	GRECIA	JARDIM CAICARA	Poste Enel	Rua	Vapor Metalico	400 Lum. Aberta	1	-22.888046	-42.037963
1939670	"167240401"	URBANO	GRECIA	JARDIM CAICARA	Poste Enel	Rua	Vapor Metalico	400 Lum. Aberta	1	-22.888304	-42.037886
1939671	"167240401"	URBANO	DOM MANOEL	JARDIM CAICARA	Poste Enel	Rua	Vapor Metalico	400 Lum. Aberta	1	-22.888504	-42.037807
1939672	"167240401"	URBANO	DOM MANOEL	JARDIM CAICARA	Poste Enel	Rua	Vapor Metalico	400 Lum. Aberta	1	-22.888777	-42.037768
1939674	"167240401"	URBANO	DOM MANOEL	JARDIM CAICARA	Poste Enel	Rua	Vapor Metalico	400 Lum. Aberta	1	-22.888364	-42.038419
1939678	"167240401"	URBANO	ELISIO ANTUNES	JARDIM CAICARA	Poste Enel	Rua	Vapor Metalico	400 Lum. Aberta	1	-22.88776	-42.039141
1939679	"167240401"	URBANO	ELISIO ANTUNES	JARDIM CAICARA	Poste Enel	Rua	Vapor Metalico	400 Lum. Aberta	1	-22.887616	-42.038835
1939682	"167240401"	URBANO	MARIA ASSUNCAO AZEVEDO	JARDIM CAICARA	Poste Enel	Rua	Vapor Metalico	400 Lum. Aberta	1	-22.887458	-42.038532
1939683	"167240401"	URBANO	MANOEL ALVES	JARDIM CAICARA	Poste Enel	Rua	Vapor Metalico	400 Lum. Aberta	1	-22.887357	-42.038145
1939688	"167240401"	URBANO	SANTO ANTONIO	JARDIM CAICARA	Poste Enel	Rua	Vapor Metalico	400 Lum. Aberta	1	-22.887193	-42.037838
1939689	"167240401"	URBANO	FRANCA	JARDIM CAICARA	Poste Enel	Rua	Vapor Metalico	400 Lum. Aberta	1	-22.887073	-42.037457
1939692	"167240401"	URBANO	FRANCA	JARDIM CAICARA	Poste Enel	Rua	Vapor Metalico	400 Lum. Aberta	1	-22.886852	-42.036982
1939693	"167240401"	URBANO	FRANCA	JARDIM CAICARA	Poste Enel	Rua	Vapor Metalico	400 Lum. Aberta	1	-22.886799	-42.036801
1939694	"167240401"	URBANO	FRANCA	JARDIM CAICARA	Poste Enel	Rua	Vapor Metalico	400 Lum. Aberta	1	-22.886659	-42.036552
1939695	"167240401"	URBANO	FRANCA	JARDIM CAICARA	Poste Enel	Rua	Vapor Metalico	400 Lum. Aberta	1	-22.886535	-42.03624
1939696	"167240401"	URBANO	OLIVEIRA	JARDIM CAICARA	Poste Enel	Rua	Vapor Metalico	400 Lum. Aberta	1	-22.88793	-42.039429
1939697	"167240401"	URBANO	PROJETADA	JARDIM CAICARA	Poste Enel	Rua	Vapor Metalico	400 Lum. Aberta	1	-22.888048	-42.039746
1939700	"167240401"	URBANO	JOSE FERREIRA	JARDIM CAICARA	Poste Enel	Rua	Vapor Metalico	400 Lum. Aberta	1	-22.888134	-42.040072
1939701	"167240401"	URBANO	JOSE FERREIRA	JARDIM CAICARA	Poste Enel	Rua	Vapor Metalico	400 Lum. Aberta	1	-22.888289	-42.040419
1939713	"167240401"	URBANO	ARAUJO	JARDIM CAICARA	Poste Enel	Rua	Vapor Metalico	400 Lum. Aberta	1	-22.888345	-42.040744
1939714	"167240401"	URBANO	ARAUJO	JARDIM CAICARA	Poste Enel	Rua	Vapor Metalico	400 Lum. Aberta	1	-22.888463	-42.041081
1939719	"167240401"	URBANO	TIA INACIA	JARDIM CAICARA	Poste Enel	Rua	Vapor Metalico	400 Lum. Aberta	1	-22.888532	-42.041394
1939720	"167240401"	URBANO	TIA INACIA	JARDIM CAICARA	Poste Enel	Rua	Vapor Metalico	400 Lum. Aberta	1	-22.888573	-42.041611
1939723	"167240401"	URBANO	ELPIDIO BARBOSA GUIMARAES	JARDIM CAICARA	Poste Enel	Rua	Vapor Metalico	400 Lum. Aberta	1	-22.887897	-42.039544
1939724	"167240401"	URBANO	ELPIDIO BARBOSA GUIMARAES	JARDIM CAICARA	Poste Enel	Rua	Vapor Metalico	400 Lum. Aberta	1	-22.888204	-42.039249
1939725	"167240401"	URBANO	ELPIDIO BARBOSA GUIMARAES	JARDIM CAICARA	Poste Enel	Rua	Vapor Metalico	400 Lum. Aberta	1	-22.888545	-42.039302
1939726	"167240401"	URBANO	ELPIDIO BARBOSA GUIMARAES	JARDIM CAICARA	Poste Enel	Rua	Vapor Metalico	400 Lum. Aberta	1	-22.888779	-42.039351
1939727	"167240401"	URBANO	ELPIDIO BARBOSA GUIMARAES	JARDIM CAICARA	Poste Enel	Rua	Vapor Metalico	400 Lum. Aberta	1	-22.888914	-42.039359
1939728	"167240401"	URBANO	JOAQUIM NOGUEIRA	PARQUE BURLE	Poste Enel	Rua	Vapor Metalico	400 Lum. Aberta	1	-22.889111	-42.039414
1939729	"167240401"	URBANO	JOAQUIM NOGUEIRA	PARQUE BURLE	Poste Enel	Rua	Vapor Metalico	400 Lum. Aberta	1	-22.889238	-42.039476
194548	"167250401"	URBANO	JOAQUIM NOGUEIRA	PARQUE BURLE	Poste Enel	Avenida	Vapor Metalico	400 Lum. Aberta	1	-22.888826	-42.049681
194549	"167250401"	URBANO	JOAQUIM NOGUEIRA	PARQUE BURLE	Poste Enel	Avenida	Vapor Metalico	400 Lum. Aberta	1	-22.888884	-42.049515
194550	"167250401"	URBANO	JOAQUIM NOGUEIRA	PARQUE BURLE	Poste Enel	Avenida	Vapor Metalico	400 Lum. Aberta	1	-22.888913	-42.049307
194551	"167250401"	URBANO	JOAQUIM NOGUEIRA	PARQUE BURLE	Poste Enel	Avenida	Vapor Metalico	400 Lum. Aberta	1	-22.888966	-42.048926
194552	"167250401"	URBANO	JOAQUIM NOGUEIRA	PARQUE BURLE	Poste Enel	Avenida	Vapor Metalico	400 Lum. Aberta	1	-22.889025	-42.048564
194553	"167250401"	URBANO	JOAQUIM NOGUEIRA	PARQUE BURLE	Poste Enel	Avenida	Vapor Metalico	400 Lum. Aberta	1	-22.889103	-42.048213
194554	"167250401"	URBANO	JOAQUIM NOGUEIRA	PARQUE BURLE	Poste Enel	Avenida	Vapor Metalico	400 Lum. Aberta	1	-22.889161	-42.04803
194555	"167250401"	URBANO	JOAQUIM NOGUEIRA	PARQUE BURLE	Poste Enel	Avenida	Vapor Metalico	400 Lum. Aberta	1	-22.88919	-42.047754
194556	"167250401"	URBANO	JOAQUIM NOGUEIRA	PARQUE BURLE	Poste Enel	Avenida	Vapor Metalico	400 Lum. Aberta	1	-22.889261	-42.047485
194557	"167250401"	URBANO	JOAQUIM NOGUEIRA	PARQUE BURLE	Poste Enel	Avenida	Vapor Metalico	400 Lum. Aberta	1	-22.889278	-42.047321
194558	"167250401"	URBANO	JOAQUIM NOGUEIRA	PARQUE BURLE	Poste Enel	Avenida	Vapor Metalico	400 Lum. Aberta	1	-22.8893	-42.047088
194559	"167250401"	URBANO	JOAQUIM NOGUEIRA	PARQUE BURLE	Poste Enel	Avenida	Vapor Metalico	400 Lum. Aberta	1	-22.889365	-42.046729
194560	"167250401"	URBANO	JOAQUIM NOGUEIRA	PARQUE BURLE	Poste Enel	Avenida	Vapor Metalico	400 Lum. Aberta	1	-22.88944	-42.046423
194561	"167250401"	URBANO	JOAQUIM NOGUEIRA	PARQUE BURLE	Poste Enel	Avenida	Vapor Metalico	400 Lum. Aberta	1	-22.889505	-42.046091
194562	"167250401"	URBANO	JOAQUIM NOGUEIRA	PARQUE BURLE	Poste Enel	Avenida	Vapor Metalico	400 Lum. Aberta	1	-22.889571	-42.04573
194563	"167250401"	URBANO	JOAQUIM NOGUEIRA	PARQUE BURLE	Poste Enel	Avenida	Vapor Metalico	400 Lum. Aberta	1	-22.889648	-42.045406
194564	"167250401"	URBANO	JOAQUIM NOGUEIRA	PARQUE BURLE	Poste Enel	Avenida	Vapor Metalico	400 Lum. Aberta			

1949686	"5167250401"	URBANO	MARCILIO DIAS	PARQUE BURLE	Poste Enel	Rua	Vapor Metalico	400 Lum. Fechada	1	-22.889985	-42.039141
1949687	"5167250401"	URBANO	MARCILIO DIAS	PARQUE BURLE	Poste Enel	Rua	Vapor Metalico	400 Lum. Fechada	1	-22.889928	-42.039458
1949688	"5167250401"	URBANO	MARCILIO DIAS	PARQUE BURLE	Poste Enel	Rua	Vapor Metalico	400 Refletor	1	-22.890119	-42.038237
1949692	"5167250401"	URBANO	MARCILIO DIAS	PARQUE BURLE	Poste Enel	Rua	Vapor Metalico	400 Lum. Aberta	1	-22.89047	-42.036503
1949710	"5167250401"	URBANO	FREI HENRIQUE COIMBRA	PARQUE BURLE	Poste Enel	Rua	Vapor Metalico	400 Refletor	1	-22.889727	-42.034315
1949712	"5167250401"	URBANO	FREI HENRIQUE COIMBRA	PARQUE BURLE	Poste Enel	Rua	Vapor Metalico	400 Refletor	1	-22.890179	-42.034262
1949713	"5167250401"	URBANO	FREI HENRIQUE COIMBRA	PARQUE BURLE	Poste Enel	Rua	Vapor Metalico	400 Refletor	1	-22.890066	-42.034431
1949727	"5167250401"	URBANO	DUQUE DE CAXIAS	PARQUE BURLE	Poste Enel	Rua	Vapor Metalico	400 Lum. Aberta	1	-22.889591	-42.0379
1949728	"5167250401"	URBANO	DUQUE DE CAXIAS	PARQUE BURLE	Poste Enel	Rua	Vapor Metalico	400 Lum. Aberta	1	-22.889517	-42.038275
1949729	"5167250401"	URBANO	GRECIA	PARQUE BURLE	Poste Enel	Rua	Vapor Metalico	400 Lum. Aberta	1	-22.88946	-42.038637
1949730	"5167250401"	URBANO	GRECIA	PARQUE BURLE	Poste Enel	Rua	Vapor Metalico	400 Lum. Aberta	1	-22.889406	-42.038985
1949731	"5167250401"	URBANO	GRECIA	PARQUE BURLE	Poste Enel	Rua	Vapor Metalico	400 Lum. Aberta	1	-22.889334	-42.039332
1949732	"5167250401"	URBANO	TURQUIA	PARQUE BURLE	Poste Enel	Rua	Vapor Metalico	400 Lum. Aberta	1	-22.889479	-42.037643
1949733	"5167250401"	URBANO	TURQUIA	PARQUE BURLE	Poste Enel	Rua	Vapor Metalico	400 Lum. Aberta	1	-22.889179	-42.037589
1949740	"5167250401"	URBANO	NOSSA SENHORA APARECIDA	PARQUE BURLE	Poste Enel	Rua	Vapor Metalico	400 Lum. Aberta	1	-22.888898	-42.037444
1949741	"5167250401"	URBANO	NOSSA SENHORA APARECIDA	PARQUE BURLE	Poste Enel	Rua	Vapor Metalico	400 Lum. Aberta	1	-22.889223	-42.037283
1949750	"5167250401"	URBANO	NOSSA SENHORA APARECIDA	PARQUE BURLE	Poste Enel	Rua	Vapor Metalico	400 Lum. Aberta	1	-22.888643	-42.034751
1949778	"5167250401"	URBANO	JOSÉ PAES DE ABREU	PARQUE BURLE	Poste Enel	Rua	Vapor Metalico	400 Lum. Aberta	1	-22.886809	-42.037262
1949779	"5167250401"	URBANO	JOSÉ PAES DE ABREU	PARQUE BURLE	Poste Enel	Rua	Vapor Metalico	400 Lum. Aberta	1	-22.886894	-42.03414
1949780	"5167250401"	URBANO	JOSÉ PAES DE ABREU	PARQUE BURLE	Poste Enel	Rua	Vapor Metalico	400 Lum. Aberta	1	-22.887184	-42.034536
1949781	"5167250401"	URBANO	AUSTRIA	PARQUE BURLE	Poste Enel	Rua	Vapor Metalico	400 Lum. Aberta	1	-22.887304	-42.034823
1949782	"5167250401"	URBANO	AUSTRIA	PARQUE BURLE	Poste Enel	Rua	Vapor Metalico	400 Lum. Aberta	1	-22.887444	-42.035183
1949783	"5167250401"	URBANO	AUSTRIA	PARQUE BURLE	Poste Enel	Rua	Vapor Metalico	400 Lum. Aberta	1	-22.8876	-42.035533
1949784	"5167250401"	URBANO	GETULIO VARGAS	PARQUE BURLE	Poste Enel	Rua	Vapor Metalico	400 Lum. Aberta	1	-22.88734	-42.035457
1949785	"5167250401"	URBANO	GETULIO VARGAS	PARQUE BURLE	Poste Enel	Rua	Vapor Metalico	400 Lum. Aberta	1	-22.887201	-42.035629
1949786	"5167250401"	URBANO	JOSÉ PAES DE ABREU	PARQUE BURLE	Poste Enel	Rua	Vapor Metalico	400 Lum. Aberta	1	-22.886733	-42.035768
1949787	"5167250401"	URBANO	JOSÉ PAES DE ABREU	PARQUE BURLE	Poste Enel	Rua	Vapor Metalico	400 Lum. Aberta	1	-22.887654	-42.035307
1949788	"5167250401"	URBANO	JOSÉ PAES DE ABREU	PARQUE BURLE	Poste Enel	Rua	Vapor Metalico	400 Lum. Aberta	1	-22.887962	-42.035138
1949789	"5167250401"	URBANO	JOSÉ PAES DE ABREU	PARQUE BURLE	Poste Enel	Rua	Vapor Metalico	400 Lum. Aberta	1	-22.887735	-42.035855
1949790	"5167250401"	URBANO	JOSÉ PAES DE ABREU	PARQUE BURLE	Poste Enel	Rua	Vapor Metalico	400 Lum. Aberta	1	-22.887918	-42.036213
1949791	"5167250401"	URBANO	JOSÉ PAES DE ABREU	PARQUE BURLE	Poste Enel	Rua	Vapor Metalico	400 Lum. Aberta	1	-22.888049	-42.03652
1949792	"5167250401"	URBANO	ROBERTO SILVEIRA	PARQUE BURLE	Poste Enel	Rua	Vapor Metalico	400 Lum. Aberta	1	-22.888228	-42.03685
1949793	"5167250401"	URBANO	ROBERTO SILVEIRA	PARQUE BURLE	Poste Enel	Rua	Vapor Metalico	400 Lum. Aberta	1	-22.888258	-42.037224
1949794	"5167250401"	URBANO	ROBERTO SILVEIRA	PARQUE BURLE	Poste Enel	Rua	Vapor Metalico	400 Lum. Aberta	1	-22.888605	-42.03748
1949795	"5167250401"	URBANO	ROBERTO SILVEIRA	PARQUE BURLE	Poste Enel	Rua	Vapor Metalico	400 Lum. Aberta	1	-22.889056	-42.037352
1949796	"5167250401"	URBANO	ROBERTO SILVEIRA	PARQUE BURLE	Poste Enel	Rua	Vapor Metalico	400 Lum. Aberta	1	-22.889009	-42.036982
1949797	"5167250401"	URBANO	ROBERTO SILVEIRA	PARQUE BURLE	Poste Enel	Rua	Vapor Metalico	400 Lum. Aberta	1	-22.88875	-42.036649
1949798	"5167250401"	URBANO	ROBERTO SILVEIRA	PARQUE BURLE	Poste Enel	Rua	Vapor Metalico	400 Lum. Aberta	1	-22.888624	-42.036377
1949799	"5167250401"	URBANO	ROBERTO SILVEIRA	PARQUE BURLE	Poste Enel	Rua	Vapor Metalico	400 Lum. Aberta	1	-22.888522	-42.036125
1949800	"5167250401"	URBANO	GETULIO VARGAS	PARQUE BURLE	Poste Enel	Rua	Vapor Metalico	400 Lum. Aberta	1	-22.888337	-42.035759
1949801	"5167250401"	URBANO	GETULIO VARGAS	PARQUE BURLE	Poste Enel	Rua	Vapor Metalico	400 Lum. Aberta	1	-22.888178	-42.035404
1949802	"5167250401"	URBANO	GETULIO VARGAS	PARQUE BURLE	Poste Enel	Rua	Vapor Metalico	400 Lum. Aberta	1	-22.888071	-42.035122
1949803	"5167250401"	URBANO	GETULIO VARGAS	PARQUE BURLE	Poste Enel	Rua	Vapor Metalico	400 Lum. Aberta	1	-22.888312	-42.035
1949804	"5167250401"	URBANO	GETULIO VARGAS	PARQUE BURLE	Poste Enel	Rua	Vapor Metalico	400 Lum. Aberta	1	-22.888605	-42.034889
1949805	"5167250401"	URBANO	GETULIO VARGAS	PARQUE BURLE	Poste Enel	Rua	Vapor Metalico	400 Lum. Aberta	1	-22.888808	-42.034675
1949806	"5167250401"	URBANO	GETULIO VARGAS	PARQUE BURLE	Poste Enel	Rua	Vapor Metalico	400 Lum. Aberta	1	-22.889081	-42.034416
1949807	"5167250401"	URBANO	ROBERTO SILVEIRA	PARQUE BURLE	Poste Enel	Rua	Vapor Metalico	400 Lum. Aberta	1	-22.889372	-42.034199
1949808	"5167250401"	URBANO	ROBERTO SILVEIRA	PARQUE BURLE	Poste Enel	Rua	Vapor Metalico	400 Lum. Aberta	1	-22.889669	-42.033921
1949809	"5167250401"	URBANO	ROBERTO SILVEIRA	PARQUE BURLE	Poste Enel	Rua	Vapor Metalico	400 Lum. Aberta	1	-22.889778	-42.033773
1949810	"5167250401"	URBANO	ROBERTO SILVEIRA	PARQUE BURLE	Poste Enel	Rua	Vapor Metalico	400 Lum. Aberta	1	-22.889785	-42.034774
1949811	"5167250401"	URBANO	ROBERTO SILVEIRA	PARQUE BURLE	Poste Enel	Rua	Vapor Metalico	400 Lum. Aberta	1	-22.887762	-42.034456
1949812	"5167250401"	URBANO	ROBERTO SILVEIRA	PARQUE BURLE	Poste Enel	Rua	Vapor Metalico	400 Lum. Aberta	1	-22.887639	-42.034175
1949813	"5167250401"	URBANO	ROBERTO SILVEIRA	PARQUE BURLE	Poste Enel	Rua	Vapor Metalico	400 Lum. Aberta	1	-22.887472	-42.033855
1949814	"5167250401"	URBANO	ROBERTO SILVEIRA	PARQUE BURLE	Poste Enel	Rua	Vapor Metalico	400 Lum. Aberta	1	-22.887402	-42.033534
1949815	"5167250401"	URBANO	ROBERTO SILVEIRA	PARQUE BURLE	Poste Enel	Rua	Vapor Metalico	400 Lum. Aberta	1	-22.887245	-42.033306
1949816	"5167250401"	URBANO	ROBERTO SILVEIRA	PARQUE BURLE	Poste Enel	Rua	Vapor Metalico	400 Lum. Aberta	1	-22.887156	-42.033201
1949817	"5167250401"	URBANO	ROBERTO SILVEIRA	PARQUE BURLE	Poste Enel	Rua	Vapor Metalico	400 Lum. Aberta	1	-22.886987	-42.032734
1949818	"5167250401"	URBANO	ROBERTO SILVEIRA	PARQUE BURLE	Poste Enel	Rua	Vapor Metalico	400 Lum. Aberta	1	-22.886828	-42.032436
1949819	"5167250401"	URBANO	ROBERTO SILVEIRA	PARQUE BURLE	Poste Enel	Rua	Vapor Metalico	400 Lum. Aberta	1	-22.886698	-42.032148
1949820	"5167250401"	URBANO	ROBERTO SILVEIRA	PARQUE BURLE	Poste Enel	Rua	Vapor Metalico	400 Lum. Aberta	1	-22.886608	-42.031877
1949821	"5167250401"	URBANO	ROBERTO SILVEIRA	PARQUE BURLE	Poste Enel	Rua	Vapor Metalico	400 Lum. Aberta	1	-22.886428	-42.031602
1949822	"5167250401"	URBANO	ROBERTO SILVEIRA	PARQUE BURLE	Poste Enel	Rua	Vapor Metalico	400 Lum. Aberta	1	-22.88625	-42.031269
1949823	"5167250401"	URBANO	ROBERTO SILVEIRA	PARQUE BURLE	Poste Enel	Rua	Vapor Metalico	400 Lum. Aberta	1	-22.886072	-42.030962
1949824	"5167250401"	URBANO	JOSÉ PAES DE ABREU	PARQUE BURLE	Poste Enel	Rua	Vapor Metalico	400 Lum. Aberta	1	-22.885932	-42.030649
1949825	"5167250401"	URBANO	JOSÉ PAES DE ABREU	PARQUE BURLE	Poste Enel	Rua	Vapor Metalico	400 Lum. Aberta	1	-22.885744	-42.030364
1949826	"5167250401"	URBANO	JOSÉ PAES DE ABREU	PARQUE BURLE	Poste Enel	Rua	Vapor Metalico	400 Lum. Aberta	1	-22.885609	-42.030071
1949827	"5167250401"	URBANO	JOSÉ PAES DE ABREU	PARQUE BURLE	Poste Enel	Rua	Vapor Metalico	400 Lum. Aberta	1	-22.885098	-42.030101
1949828	"5167250401"	URBANO	JOSÉ PAES DE ABREU	PARQUE BURLE	Poste Enel	Rua	Vapor Metalico	400 Lum. Aberta	1	-22.885233	-42.030463
1949829	"5167250401"	URBANO	JOSÉ PAES DE ABREU	PARQUE BURLE	Poste Enel	Rua	Vapor Metalico	400 Lum. Aberta	1	-22.885382	-42.030825
1949830	"5167250401"	URBANO	JOSÉ PAES DE ABREU	PARQUE BURLE	Poste Enel	Rua	Vapor Metalico	400 Lum. Aberta	1	-22.885476	-42.030996
1949831	"5167250401"	URBANO	JOSÉ PAES DE ABREU	PARQUE BURLE	Poste Enel	Rua	Vapor Metalico	400 Lum. Aberta	1	-22.885583	-42.031186
1949832	"5167250401"	URBANO	GETULIO VARGAS	PARQUE BURLE	Poste Enel	Rua	Vapor Metalico	400 Lum. Aberta	1	-22.885703	-42.031501
1949833	"5167250401"	URBANO	GETULIO VARGAS	PARQUE BURLE	Poste Enel	Rua	Vapor Metalico	400 Lum. Aberta	1	-22.885866	-42.031833
1949834	"5167250401"	URBANO	JOSÉ PAES DE ABREU	PARQUE BURLE	Poste Enel	Rua	Vapor Metalico	400 Lum. Aberta	1	-22.886053	-42.032164
1949837	"5167250401"	URBANO	JOSÉ PAES DE ABREU	PARQUE BURLE	Poste Enel	Rua	Vapor Metalico	400 Lum. Aberta	1	-22.886179	-42.032496
1949838	"5167250401"	URBANO	1 DE MARCO	PARQUE BURLE	Poste Enel	Rua	Vapor Metalico	400 Lum. Aberta	1	-22.886344	-42.032842
1949839	"5167250401"	URBANO	1 DE MARCO	PARQUE BURLE	Poste Enel	Rua	Vapor Metalico	400 Lum. Aberta	1	-22.886477	-42.03314
1949840	"5167250401"	URBANO	JEAN GUILAUME	PARQUE BURLE	Poste Enel	Rua	Vapor Metalico	400 Lum. Aberta	1	-22.88662	-42.033454
1949853	"5167250401"	URBANO	PROJETADA	PARQUE BURLE	Poste Enel	Rua	Vapor Metalico	400 Refletor	1	-22.889593	-42.034171
1955953	"5167260401"	URBANO	EXPEDIENTARIO DA PATRIA	SAO CRISTOVAO	Poste Enel	Rua	Vapor Metalico	400 Lum. Fechada	1	-22.890989	-42.042331
2197811	"5464160602"	URBANO	RJ-102	JARDIM ESPERANCA	Poste Cliente	RODOVIA	Vapor Metalico	400 Lum. Fechada	1	-22.8471	-42.030457
2197815	"5464160602"	URBANO	RJ-102	JARDIM ESPERANCA	Poste Cliente	RODOVIA	Vapor Metalico	400 Lum. Aberta	1	-22.847008	-42.030188
2197814	"5464160602"	URBANO	RJ-102	JARDIM ESPERANCA	Poste Cliente	RODOVIA	Vapor Metalico	400 Lum. Aberta	1	-22.846775	-42.030189
2197813	"5464160602"	URBANO	RJ-102	JARDIM ESPERANCA	Poste Cliente	RODOVIA	Vapor Metalico	400 Lum. Fechada	1	-22.846682	-42.02992
2197812	"5464160602"	URBANO	RJ-102	JARDIM ESPERANCA	Poste Cliente	RODOVIA	Vapor Metalico	400 Lum. Fechada	1	-22.846388	-42.029876
2197811	"5464160602"	URBANO	RJ-102	JARDIM ESPERANCA	Poste Cliente	RODOVIA	Vapor Metalico	400 Lum. Fechada	1	-22.846257	-42.029569
2197809	"5464160602"	URBANO	RJ-102	JARDIM ESPERANCA	Poste Cliente	RODOVIA	Vapor Metalico	400 Lum. Aberta	1	-22.845998	-42.029337
2197806	"5464160602"	URBANO	RJ-102	JARDIM ESPERANCA	Poste Cliente	RODOVIA	Vapor Metalico	400 Lum. Aberta	1	-22.845729	-42.029302
2197805	"5464160602"	URBANO	RJ-102	JARDIM ESPERANCA	Poste Cliente	RODOVIA	Vapor Metalico	400 Lum. Aberta	1	-22.845596	-42.029002
2197804	"5464160602"	URBANO	RJ-102	JARDIM ESPERANCA	Poste Cliente	RODOVIA	Vapor Metalico	400 Lum. Aberta	1	-22.845268	-42.028711
2197803	"5464160602"	URBANO	RJ-102	JARDIM ESPERANCA	Poste Cliente	RODOVIA	Vapor Metalico	400 Lum. Aberta	1	-22.845003	-42.028756
2197800	"5464160602"	URBANO	RJ-102	JARDIM ESPERANCA	Poste Cliente	RODOVIA	Vapor Metalico	400 Lum. Aberta	1	-22.844935	-42.028434
2197799	"5464160602"	URBANO	RJ-102	JARDIM ESPERANCA	Poste Enel	RODOVIA	Vapor Metalico	400 Lum. Fechada	1	-22.844642	-42.028169
2197798	"5464160602"	URBANO	RJ-102	JARDIM ESPERANCA	Poste Cliente	RODOVIA	Vapor Metalico	400 Lum. Aberta	1	-22.844337	-42.028123
2197797	"5464160602"	URBANO	RJ-102	JARDIM ESPERANCA	Poste Cliente	RODOVIA	Vapor Metalico	400 Lum. Aberta	1	-22.844376	-42.027

1986014	"4401050401"	URBANO	MINISTRO GAMA FILHO	BRAGA	Poste Cliente	Avenida	Vapor Metalico	400	Refletor	1	-22.863102	-41.985716
1986014	"4401050401"	URBANO	MINISTRO GAMA FILHO	BRAGA	Poste Cliente	Avenida	Vapor Metalico	400	Lum. Petala	1	-22.863102	-41.985716
1986014	"4401050401"	URBANO	MINISTRO GAMA FILHO	BRAGA	Poste Cliente	Avenida	Vapor Metalico	400	Refletor	1	-22.863102	-41.985716
2193278	"5357140602"	URBANO	RUI DOS ANJOS CRUZ	JARDIM ESPERANCA	Poste Cliente	Rua	Vapor Metalico	400	Lum. Fechada	1	-22.847395	-42.027978
2193277	"5357140602"	URBANO	RUI DOS ANJOS CRUZ	JARDIM ESPERANCA	Poste Cliente	Rua	Vapor Metalico	400	Lum. Fechada	1	-22.847254	-42.027792
2193111	"5464140616"	URBANO	DAS PACAS	NOVA CALIFORNIA	Poste Enel	ESTRADA	Vapor Metalico	400	Refletor	1	-22.632197	-42.021559
1986017	"4401050401"	URBANO	MINISTRO GAMA FILHO	BRAGA	Poste Enel	Avenida	Vapor Metalico	400	Lum. Aberta	1	-22.85872	-41.987469
1986018	"4401050401"	URBANO	MINISTRO GAMA FILHO	BRAGA	Poste Enel	Avenida	Vapor Metalico	400	Lum. Aberta	1	-22.858946	-41.987383
1986019	"4401050401"	URBANO	MINISTRO GAMA FILHO	BRAGA	Poste Enel	Avenida	Vapor Metalico	400	Lum. Aberta	1	-22.859296	-41.987339
1986020	"4401050401"	URBANO	MINISTRO GAMA FILHO	BRAGA	Poste Enel	Avenida	Vapor Metalico	400	Lum. Aberta	1	-22.859641	-41.987311
1986021	"4401050401"	URBANO	MINISTRO GAMA FILHO	BRAGA	Poste Enel	Avenida	Vapor Metalico	400	Lum. Aberta	1	-22.859982	-41.98723
1986022	"4401050401"	URBANO	MINISTRO GAMA FILHO	BRAGA	Poste Enel	Avenida	Vapor Metalico	400	Lum. Aberta	1	-22.860249	-41.987201
1986023	"4401050401"	URBANO	MINISTRO GAMA FILHO	BRAGA	Poste Enel	Avenida	Vapor Metalico	400	Lum. Aberta	1	-22.860583	-41.987115
1986024	"4401050401"	URBANO	MINISTRO GAMA FILHO	BRAGA	Poste Enel	Avenida	Vapor Metalico	400	Lum. Aberta	1	-22.860862	-41.98704
1986025	"4401050401"	URBANO	MINISTRO GAMA FILHO	BRAGA	Poste Enel	Avenida	Vapor Metalico	400	Lum. Aberta	1	-22.861173	-41.986953
1986026	"4401050401"	URBANO	MINISTRO GAMA FILHO	BRAGA	Poste Enel	Avenida	Vapor Metalico	400	Lum. Aberta	1	-22.86154	-41.986878
1986027	"4401050401"	URBANO	MINISTRO GAMA FILHO	BRAGA	Poste Enel	Avenida	Vapor Metalico	400	Lum. Aberta	1	-22.861859	-41.986797
1986028	"4401050401"	URBANO	MINISTRO GAMA FILHO	BRAGA	Poste Enel	Avenida	Vapor Metalico	400	Lum. Aberta	1	-22.862143	-41.986698
1986029	"4401050401"	URBANO	JOAO ANTONIO ROCHA	BRAGA	Poste Enel	Avenida	Vapor Metalico	400	Lum. Aberta	1	-22.862424	-41.98657
1986030	"4401050401"	URBANO	JOAO ANTONIO ROCHA	BRAGA	Poste Enel	Avenida	Vapor Metalico	400	Lum. Aberta	1	-22.862713	-41.986493
1986031	"4401050401"	URBANO	JOAO ANTONIO ROCHA	BRAGA	Poste Enel	Avenida	Vapor Metalico	400	Lum. Aberta	1	-22.862927	-41.986452
1986034	"4401050401"	URBANO	JOAO ANTONIO ROCHA	BRAGA	Poste Cliente	Avenida	Vapor Metalico	400	Lum. Aberta	1	-22.863201	-41.986905
1986035	"4401050401"	URBANO	JOAO ANTONIO ROCHA	BRAGA	Poste Cliente	Avenida	Vapor Metalico	400	Lum. Aberta	1	-22.863303	-41.987091
1986036	"4401050401"	URBANO	JOAO ANTONIO ROCHA	BRAGA	Poste Cliente	Avenida	Vapor Metalico	400	Lum. Aberta	1	-22.863236	-41.987326
1986038	"4401050401"	URBANO	JOAO ANTONIO ROCHA	BRAGA	Poste Cliente	Avenida	Vapor Metalico	400	Lum. Aberta	1	-22.863378	-41.98755
1986039	"4401050401"	URBANO	JOAO ANTONIO ROCHA	BRAGA	Poste Cliente	Avenida	Vapor Metalico	400	Lum. Aberta	1	-22.863412	-41.987799
1986040	"4401050401"	URBANO	JOAO ANTONIO ROCHA	BRAGA	Poste Cliente	Avenida	Vapor Metalico	400	Lum. Aberta	1	-22.863609	-41.987953
1986041	"4401050401"	URBANO	JOAO ANTONIO ROCHA	BRAGA	Poste Cliente	Avenida	Vapor Metalico	400	Lum. Aberta	1	-22.863849	-41.988102
1986042	"4401050401"	URBANO	JOAO ANTONIO ROCHA	BRAGA	Poste Cliente	Avenida	Vapor Metalico	400	Lum. Fechada	1	-22.864032	-41.988208
1986043	"4401050401"	URBANO	JOAO ANTONIO ROCHA	BRAGA	Poste Cliente	Avenida	Vapor Metalico	400	Lum. Aberta	1	-22.864192	-41.988394
1986044	"4401050401"	URBANO	JOAO ANTONIO ROCHA	BRAGA	Poste Cliente	Avenida	Vapor Metalico	400	Lum. Fechada	1	-22.864353	-41.98876
1986045	"4401050401"	URBANO	JOAO ANTONIO ROCHA	BRAGA	Poste Cliente	Avenida	Vapor Metalico	400	Lum. Fechada	1	-22.864427	-41.989012
1986046	"4401050401"	URBANO	JOAO ANTONIO ROCHA	BRAGA	Poste Cliente	Avenida	Vapor Metalico	400	Lum. Aberta	1	-22.864395	-41.993051
1986047	"4401050401"	URBANO	JOAO ANTONIO ROCHA	BRAGA	Poste Cliente	Avenida	Vapor Metalico	400	Lum. Aberta	1	-22.864486	-41.989505
1986048	"4401050401"	URBANO	JOAO ANTONIO ROCHA	BRAGA	Poste Cliente	Avenida	Vapor Metalico	400	Lum. Aberta	1	-22.86446	-41.989762
1986049	"4401050401"	URBANO	JOAO ANTONIO ROCHA	BRAGA	Poste Cliente	Avenida	Vapor Metalico	400	Lum. Aberta	1	-22.864572	-41.990023
1986050	"4401050401"	URBANO	JOAO ANTONIO ROCHA	BRAGA	Poste Cliente	Avenida	Vapor Metalico	400	Lum. Aberta	1	-22.864545	-41.990341
1986051	"4401050401"	URBANO	JOAO ANTONIO ROCHA	BRAGA	Poste Cliente	Avenida	Vapor Metalico	400	Lum. Aberta	1	-22.864646	-41.990567
1986052	"4401050401"	URBANO	JUSCELINO KUBITSCHKE	BRAGA	Poste Cliente	Avenida	Vapor Metalico	400	Lum. Aberta	1	-22.864607	-41.990826
1986053	"4401050401"	URBANO	JUSCELINO KUBITSCHKE	BRAGA	Poste Cliente	Avenida	Vapor Metalico	400	Lum. Aberta	1	-22.864709	-41.991093
1986055	"4401050401"	URBANO	JUSCELINO KUBITSCHKE	BRAGA	Poste Cliente	Avenida	Vapor Metalico	400	Lum. Aberta	1	-22.864662	-41.991344
1986056	"4401050401"	URBANO	JUSCELINO KUBITSCHKE	BRAGA	Poste Cliente	Avenida	Vapor Metalico	400	Lum. Aberta	1	-22.864798	-41.991599
1986057	"4401050401"	URBANO	JUSCELINO KUBITSCHKE	BRAGA	Poste Cliente	Avenida	Vapor Metalico	400	Lum. Aberta	1	-22.864741	-41.991866
1986058	"4401050401"	URBANO	JUSCELINO KUBITSCHKE	BRAGA	Poste Cliente	Avenida	Vapor Metalico	400	Lum. Aberta	1	-22.864853	-41.992123
1986059	"4401050401"	URBANO	PILOTO	PERO	Poste Cliente	Avenida	Vapor Metalico	400	Lum. Aberta	1	-22.864917	-41.992647
1986060	"4401050401"	URBANO	CACAO	PERO	Poste Cliente	Avenida	Vapor Metalico	400	Lum. Aberta	1	-22.864872	-41.992896
1986061	"4401050401"	URBANO	PEIXE AGULHA	PERO	Poste Cliente	Avenida	Vapor Metalico	400	Lum. Aberta	1	-22.864971	-41.993133
1986062	"4401050401"	URBANO	PEIXE AGULHA	PERO	Poste Cliente	Avenida	Vapor Metalico	400	Lum. Aberta	1	-22.864925	-41.993342
1986063	"4401050401"	URBANO	PEIXE AGULHA	PERO	Poste Cliente	Avenida	Vapor Metalico	400	Lum. Aberta	1	-22.865047	-41.993582
1986064	"4401050401"	URBANO	PEIXE AGULHA	PERO	Poste Cliente	Avenida	Vapor Metalico	400	Lum. Aberta	1	-22.864978	-41.993829
1986065	"4401050401"	URBANO	BAIACU	PERO	Poste Cliente	Avenida	Vapor Metalico	400	Lum. Aberta	1	-22.865149	-41.994016
1986066	"4401050401"	URBANO	BAIACU	PERO	Poste Cliente	Avenida	Vapor Metalico	400	Lum. Aberta	1	-22.865252	-41.994225
1986067	"4401050401"	URBANO	BAIACU	PERO	Poste Cliente	Avenida	Vapor Metalico	400	Lum. Aberta	1	-22.86548	-41.994236
1986068	"4401050401"	URBANO	BAIACU	PERO	Poste Cliente	Avenida	Vapor Metalico	400	Lum. Aberta	1	-22.865687	-41.994376
1986070	"4401050401"	URBANO	BAIACU	PERO	Poste Cliente	Avenida	Vapor Metalico	400	Lum. Aberta	1	-22.8659	-41.994391
1986071	"4401050401"	URBANO	BAIACU	PERO	Poste Cliente	Avenida	Vapor Metalico	400	Lum. Aberta	1	-22.866101	-41.994492
1986072	"4401050401"	URBANO	ARRAIAS	PERO	Poste Cliente	Avenida	Vapor Metalico	400	Lum. Aberta	1	-22.866299	-41.994488
1986073	"4401050401"	URBANO	ARRAIAS	PERO	Poste Cliente	Avenida	Vapor Metalico	400	Lum. Aberta	1	-22.866463	-41.994632
1986074	"4401050401"	URBANO	ARRAIAS	PERO	Poste Cliente	Avenida	Vapor Metalico	400	Lum. Aberta	1	-22.866647	-41.994802
1986075	"4401050401"	URBANO	ARRAIAS	PERO	Poste Cliente	Avenida	Vapor Metalico	400	Lum. Aberta	1	-22.866633	-41.994997
1986076	"4401050401"	URBANO	ARRAIAS	PERO	Poste Cliente	Avenida	Vapor Metalico	400	Lum. Aberta	1	-22.866735	-41.995269
1986077	"4401050401"	URBANO	ARRAIAS	PERO	Poste Cliente	Avenida	Vapor Metalico	400	Lum. Aberta	1	-22.866606	-41.995483
1986078	"4401050401"	URBANO	ARRAIAS	PERO	Poste Cliente	Avenida	Vapor Metalico	400	Lum. Aberta	1	-22.866615	-41.995748
1986079	"4401050401"	URBANO	ARRAIAS	PERO	Poste Cliente	Avenida	Vapor Metalico	400	Lum. Aberta	1	-22.866531	-41.995954
1986080	"4401050401"	URBANO	MANIUBA	PERO	Poste Cliente	Avenida	Vapor Metalico	400	Lum. Aberta	1	-22.866511	-41.996212
1986082	"4401050401"	URBANO	MANIUBA	PERO	Poste Cliente	Avenida	Vapor Metalico	400	Lum. Aberta	1	-22.866298	-41.996184
1986083	"4401050401"	URBANO	MANIUBA	PERO	Poste Cliente	Avenida	Vapor Metalico	400	Lum. Aberta	1	-22.866101	-41.996356
1986084	"4401050401"	URBANO	MANIUBA	PERO	Poste Cliente	Avenida	Vapor Metalico	400	Lum. Aberta	1	-22.865744	-41.996387
1986085	"4401050401"	URBANO	MANIUBA	PERO	Poste Cliente	Avenida	Vapor Metalico	400	Lum. Aberta	1	-22.865552	-41.996556
1986086	"4401050401"	URBANO	MANIUBA	PERO	Poste Cliente	Avenida	Vapor Metalico	400	Lum. Aberta	1	-22.865307	-41.996593
1986088	"4401050401"	URBANO	ARRAIAS	PERO	Poste Cliente	Avenida	Vapor Metalico	400	Lum. Aberta	1	-22.864845	-41.996786
1986089	"4401050401"	URBANO	ARRAIAS	PERO	Poste Cliente	Avenida	Vapor Metalico	400	Lum. Aberta	1	-22.864627	-41.996942
1986090	"4401050401"	URBANO	ARRAIAS	PERO	Poste Cliente	Avenida	Vapor Metalico	400	Lum. Aberta	1	-22.864384	-41.997003
1986091	"4401050401"	URBANO	ARRAIAS	PERO	Poste Enel	Rua	Vapor Metalico	400	Lum. Fechada	1	-22.864663	-41.9971
1986092	"4401050401"	URBANO	ARRAIAS	PERO	Poste Enel	Rua	Vapor Metalico	400	Lum. Fechada	1	-22.864696	-41.997234
1986093	"4401050401"	URBANO	ANZOL	PERO	Poste Enel	Rua	Vapor Metalico	400	Lum. Aberta	1	-22.864979	-41.997503
1986094	"4401050401"	URBANO	ANZOL	PERO	Poste Enel	Rua	Vapor Metalico	400	Lum. Aberta	1	-22.865266	-41.997724
1986095	"4401050401"	URBANO	ANZOL	PERO	Poste Enel	Avenida	Vapor Metalico	400	Lum. Fechada	1	-22.864262	-41.997781
1986096	"4401050401"	URBANO	ANZOL	PERO	Poste Enel	Avenida	Vapor Metalico	400	Lum. Fechada	1	-22.864708	-41.997454
1986097	"4401050401"	URBANO	PEIXE LUA	PERO	Poste Enel	Avenida	Vapor Metalico	400	Lum. Fechada	1	-22.863833	-41.997727
1986098	"4401050401"	URBANO	PEIXE LUA	PERO	Poste Enel	Avenida	Vapor Metalico	400	Lum. Fechada	1	-22.86511	-41.998023
1986099	"4401050401"	URBANO	PEIXE LUA	PERO	Poste Enel	Avenida	Vapor Metalico	400	Lum. Fechada	1	-22.863722	-41.998171
1986100	"4401050401"	URBANO	PEIXE LUA	PERO	Poste Enel	Avenida	Vapor Metalico	400	Lum. Fechada	1	-22.863754	-41.9984
1986101	"4401050401"	URBANO	PEIXE LUA	PERO	Poste Enel	Avenida	Vapor Metalico	400	Lum. Fechada	1	-22.863876	-41.998672
1986102	"4401050401"	URBANO	PEIXE LUA	PERO	Poste Enel	Avenida	Vapor Metalico	400	Lum. Fechada	1	-22.86408	-41.999006
1986103	"4401050401"	URBANO	BARRACUDAS	PERO	Poste Enel	Avenida	Vapor Metalico	400	Lum. Fechada	1	-22.864486	-41.999677
1986104	"4401050401"	URBANO	BARRACUDAS	PERO	Poste Enel	Avenida	Vapor Metalico	400	Lum. Fechada	1	-22.864654	-41.999952
1986105	"4401050401"	URBANO	BARRACUDAS	PERO	Poste Enel	Avenida	Vapor Metalico	400	Lum. Fechada	1	-22.864854	-42.000311
1986106	"4401050401"	URBANO	BARRACUDAS	PERO	Poste Enel	Avenida	Vapor Metalico	400	Lum. Fechada	1	-22.865051	-42.000616
1986112	"4401050401"	URBANO	BARRACUDAS	PERO	Poste Enel	Avenida	Vapor Metalico	400	Lum. Aberta	1	-22.863972	-41.996602
1986113	"4401050401"	URBANO	BARRACUDAS	PERO	Poste Enel	Avenida	Vapor Metalico	400	Lum. Aberta	1	-22.864123	-41.996928
1986114	"4401050401"	URBANO	MAKO	PERO	Poste Enel	Avenida	Vapor Metalico	400	Lum. Aberta	1	-22.864054	-41.996226
1986115	"4401050401"	URBANO	MAKO	PERO	Poste Enel	Avenida	Vapor Metalico	400	Lum. Aberta	1	-22.864082	-41.995789
1986116	"4401050401"	URBANO	MAKO	PERO	Poste Enel	Avenida	Vapor Metalico	400	Lum. Aberta	1	-22.863808	-41.99549</

2000438	"4401050801"	URBANO	JOAO PESSOA	CENTRO	Poste Enel	Rua	Vapor Metalico	400 Lum. Fechada	1	-22.86104	-41.996898
2000439	"4401050801"	URBANO	JOAO PESSOA	CENTRO	Poste Enel	Rua	Vapor Metalico	400 Lum. Fechada	1	-22.861279	-41.996575
2000440	"4401050801"	URBANO	JOAO PESSOA	CENTRO	Poste Enel	Rua	Vapor Metalico	400 Lum. Fechada	1	-22.861534	-41.996304
2000441	"4401050801"	URBANO	JOAO PESSOA	CENTRO	Poste Enel	Rua	Vapor Metalico	400 Lum. Fechada	1	-22.861377	-41.996081
2000464	"4401050801"	URBANO	SERGIFE	VLA NOVA	Poste Enel	Rua	Vapor Metalico	400 Lum. Fechada	1	-22.861916	-41.995921
2000467	"4401050801"	URBANO	SERGIFE	VLA NOVA	Poste Enel	Rua	Vapor Metalico	400 Lum. Fechada	1	-22.862039	-41.995722
2000468	"4401050801"	URBANO	SERGIFE	VLA NOVA	Poste Enel	Rua	Vapor Metalico	400 Lum. Fechada	1	-22.862262	-41.995465
2000469	"4401050801"	URBANO	SERGIFE	VLA NOVA	Poste Enel	Rua	Vapor Metalico	400 Lum. Aberta	1	-22.86242	-41.995328
2000470	"4401050801"	URBANO	SERGIFE	VLA NOVA	Poste Enel	Rua	Vapor Metalico	400 Lum. Fechada	1	-22.862526	-41.995203
2000471	"4401050801"	URBANO	SERGIFE	VLA NOVA	Poste Enel	Rua	Vapor Metalico	400 Lum. Fechada	1	-22.862751	-41.994931
2000472	"4401050801"	URBANO	SERGIFE	VLA NOVA	Poste Enel	Rua	Vapor Metalico	400 Lum. Fechada	1	-22.862998	-41.994616
2000473	"4401050801"	URBANO	SERGIFE	VLA NOVA	Poste Enel	Avenida	Vapor Metalico	400 Lum. Aberta	1	-22.863022	-41.994512
2000474	"4401050801"	URBANO	SERGIFE	VLA NOVA	Poste Enel	Avenida	Vapor Metalico	400 Lum. Aberta	1	-22.862876	-41.994099
2000475	"4401050801"	URBANO	SERGIFE	VLA NOVA	Poste Enel	Avenida	Vapor Metalico	400 Lum. Aberta	1	-22.862813	-41.993833
2000477	"4401050801"	URBANO	CLAUDIO MARIO MACHADO	VLA NOVA	Poste Enel	Avenida	Vapor Metalico	400 Lum. Aberta	1	-22.862744	-41.993216
2000478	"4401050801"	URBANO	SERGIFE	VLA NOVA	Poste Enel	Avenida	Vapor Metalico	400 Lum. Aberta	1	-22.862813	-41.992807
2000479	"4401050801"	URBANO	SERGIFE	VLA NOVA	Poste Enel	Avenida	Vapor Metalico	400 Lum. Aberta	1	-22.862884	-41.992502
2000480	"4401050801"	URBANO	TEIXEIRA S SOUZA	VLA NOVA	Poste Enel	Avenida	Vapor Metalico	400 Lum. Aberta	1	-22.862884	-41.992325
2000481	"4401050801"	URBANO	TEIXEIRA S SOUZA	VLA NOVA	Poste Enel	Avenida	Vapor Metalico	400 Lum. Aberta	1	-22.862872	-41.992079
2000611	"4401050801"	URBANO	PROFESSOR ISMAR GOMES DE AZEVEDO	CENTRO	Poste Enel	Rua	Vapor Metalico	400 Lum. Aberta	1	-22.855969	-41.993883
2000613	"4401050801"	URBANO	PROFESSOR ISMAR GOMES DE AZEVEDO	CENTRO	Poste Enel	Rua	Vapor Metalico	400 Lum. Aberta	1	-22.856214	-41.993644
2000614	"4401050801"	URBANO	PROFESSOR ISMAR GOMES DE AZEVEDO	CENTRO	Poste Enel	Rua	Vapor Metalico	400 Lum. Aberta	1	-22.856421	-41.993473
2000641	"4401050801"	URBANO	LOPES DA GUIA	CENTRO	Poste Enel	Rua	Vapor Metalico	400 Lum. Fechada	1	-22.857516	-41.992815
2000642	"4401050801"	URBANO	LOPES DA GUIA	CENTRO	Poste Enel	Rua	Vapor Metalico	400 Lum. Fechada	1	-22.857252	-41.992877
2000644	"4401050801"	URBANO	LOPES DA GUIA	CENTRO	Poste Enel	Rua	Vapor Metalico	400 Lum. Aberta	1	-22.856732	-41.993227
2000854	"5167080501"	URBANO	TEIXEIRA S SOUZA	CENTRO	Poste Enel	Rua	Vapor Metalico	400 Lum. Fechada	1	-22.882553	-42.025858
2000855	"5167080501"	URBANO	TEIXEIRA S SOUZA	CENTRO	Poste Enel	Rua	Vapor Metalico	400 Lum. Fechada	1	-22.882239	-42.025682
2000856	"5167080501"	URBANO	RAUL VEIGA	CENTRO	Poste Enel	Rua	Vapor Metalico	400 Lum. Fechada	1	-22.881941	-42.025495
2000857	"5167080501"	URBANO	RAUL VEIGA	CENTRO	Poste Enel	Rua	Vapor Metalico	400 Lum. Fechada	1	-22.881618	-42.025303
2000858	"5167080501"	URBANO	RAUL VEIGA	CENTRO	Poste Enel	Rua	Vapor Metalico	400 Lum. Fechada	1	-22.881458	-42.025206
2000859	"5167080501"	URBANO	RAUL VEIGA	CENTRO	Poste Enel	Rua	Vapor Metalico	400 Lum. Fechada	1	-22.882868	-42.025321
2000860	"5167080501"	URBANO	RAUL VEIGA	CENTRO	Poste Enel	Rua	Vapor Metalico	400 Lum. Fechada	1	-22.882588	-42.025028
2000861	"5167080501"	URBANO	RAUL VEIGA	CENTRO	Poste Enel	Rua	Vapor Metalico	400 Lum. Fechada	1	-22.882325	-42.024715
2000862	"5167080501"	URBANO	RAUL VEIGA	CENTRO	Poste Enel	Rua	Vapor Metalico	400 Lum. Fechada	1	-22.882163	-42.024508
2000863	"5167080501"	URBANO	RAUL VEIGA	CENTRO	Poste Enel	Rua	Vapor Metalico	400 Lum. Fechada	1	-22.881928	-42.024277
2000864	"5167080501"	URBANO	RAUL VEIGA	CENTRO	Poste Enel	Rua	Vapor Metalico	400 Lum. Fechada	1	-22.881772	-42.024098
2000865	"5167080501"	URBANO	RAUL VEIGA	CENTRO	Poste Enel	Rua	Vapor Metalico	400 Lum. Fechada	1	-22.881578	-42.023753
2000867	"5167080501"	URBANO	RAUL VEIGA	CENTRO	Poste Enel	Rua	Vapor Metalico	400 Lum. Aberta	1	-22.881279	-42.023142
2000868	"5167080501"	URBANO	RAUL VEIGA	CENTRO	Poste Enel	Rua	Vapor Metalico	400 Lum. Aberta	1	-22.88119	-42.022912
2000869	"5167080501"	URBANO	RAUL VEIGA	CENTRO	Poste Enel	Rua	Vapor Metalico	400 Lum. Fechada	1	-22.881048	-42.022576
2000870	"5167080501"	URBANO	RAUL VEIGA	CENTRO	Poste Enel	Rua	Vapor Metalico	400 Lum. Fechada	1	-22.880912	-42.022344
2000871	"5167080501"	URBANO	RAUL VEIGA	CENTRO	Poste Enel	Rua	Vapor Metalico	400 Lum. Fechada	1	-22.880689	-42.021943
2000872	"5167080501"	URBANO	RAUL VEIGA	CENTRO	Poste Enel	Rua	Vapor Metalico	400 Lum. Fechada	1	-22.880675	-42.021612
2000873	"5167080501"	URBANO	RAUL VEIGA	CENTRO	Poste Enel	Rua	Vapor Metalico	400 Lum. Fechada	1	-22.880482	-42.021756
2000874	"5167080501"	URBANO	RAUL VEIGA	CENTRO	Poste Enel	Rua	Vapor Metalico	400 Lum. Fechada	1	-22.88021	-42.021993
2000875	"5167080501"	URBANO	RAUL VEIGA	CENTRO	Poste Enel	Rua	Vapor Metalico	400 Lum. Fechada	1	-22.880587	-42.021379
2000876	"5167080501"	URBANO	RAUL VEIGA	CENTRO	Poste Enel	Rua	Vapor Metalico	400 Lum. Fechada	1	-22.880565	-42.021212
2000877	"5167080501"	URBANO	RUI BARBOSA	CENTRO	Poste Enel	Rua	Vapor Metalico	400 Lum. Fechada	1	-22.880473	-42.020859
2000878	"5167080501"	URBANO	RUI BARBOSA	CENTRO	Poste Enel	Rua	Vapor Metalico	400 Lum. Fechada	1	-22.88042	-42.020549
2000879	"5167080501"	URBANO	RUI BARBOSA	CENTRO	Poste Enel	Rua	Vapor Metalico	400 Lum. Fechada	1	-22.880379	-42.020301
2000880	"5167080501"	URBANO	RUI BARBOSA	CENTRO	Poste Enel	Rua	Vapor Metalico	400 Lum. Fechada	1	-22.880678	-42.02249
2000881	"5167080501"	URBANO	RUI BARBOSA	CENTRO	Poste Enel	Rua	Vapor Metalico	400 Lum. Fechada	1	-22.8811	-42.02236
2000882	"5167080501"	URBANO	RUI BARBOSA	CENTRO	Poste Enel	Rua	Vapor Metalico	400 Lum. Fechada	1	-22.881245	-42.022259
2000883	"5167080501"	URBANO	RUI BARBOSA	CENTRO	Poste Enel	Rua	Vapor Metalico	400 Lum. Fechada	1	-22.881547	-42.022093
2000886	"5167080501"	URBANO	JOSE BONIFACIO	CENTRO	Poste Enel	Rua	Vapor Metalico	400 Lum. Fechada	1	-22.881893	-42.021926
2000887	"5167080501"	URBANO	JOSE BONIFACIO	CENTRO	Poste Enel	Rua	Vapor Metalico	400 Lum. Fechada	1	-22.882119	-42.021786
2000888	"5167080501"	URBANO	JOSE BONIFACIO	CENTRO	Poste Enel	Rua	Vapor Metalico	400 Lum. Fechada	1	-22.882318	-42.02168
2000890	"5167080501"	URBANO	JOSE BONIFACIO	CENTRO	Poste Enel	Rua	Vapor Metalico	400 Lum. Fechada	1	-22.882897	-42.021411
2000891	"5167080501"	URBANO	JOSE BONIFACIO	CENTRO	Poste Enel	Rua	Vapor Metalico	400 Lum. Fechada	1	-22.883168	-42.021216
2000892	"5167080501"	URBANO	JOSE BONIFACIO	CENTRO	Poste Enel	Rua	Vapor Metalico	400 Lum. Fechada	1	-22.883363	-42.021089
2000893	"5167080501"	URBANO	JOSE BONIFACIO	CENTRO	Poste Enel	Rua	Vapor Metalico	400 Lum. Fechada	1	-22.883647	-42.020923
2000894	"5167080501"	URBANO	JOSE BONIFACIO	CENTRO	Poste Enel	Rua	Vapor Metalico	400 Lum. Fechada	1	-22.883829	-42.020769
2000895	"5167080501"	URBANO	JOSE BONIFACIO	CENTRO	Poste Enel	Rua	Vapor Metalico	400 Lum. Fechada	1	-22.88398	-42.020727
2000896	"5167080501"	URBANO	JOSE BONIFACIO	CENTRO	Poste Cliente	Rua	Vapor Metalico	400 Lum. Aberta	1	-22.884278	-42.020623
2000897	"5167080501"	URBANO	JOSE BONIFACIO	CENTRO	Poste Cliente	Rua	Vapor Metalico	400 Lum. Aberta	1	-22.884278	-42.020523
2000898	"5167080501"	URBANO	JOSE BONIFACIO	CENTRO	Poste Cliente	Rua	Vapor Metalico	400 Lum. Aberta	1	-22.884278	-42.020623
2000899	"5167080501"	URBANO	JOSE BONIFACIO	CENTRO	Poste Cliente	Rua	Vapor Metalico	400 Lum. Aberta	1	-22.884278	-42.020623
2000898	"5167080501"	URBANO	DOS CAMAROS	OGIVA	Poste Cliente	Rua	Vapor Metalico	400 Lum. Aberta	1	-22.884403	-42.02056
2000898	"5167080501"	URBANO	DOS CAMAROS	OGIVA	Poste Cliente	Rua	Vapor Metalico	400 Lum. Aberta	1	-22.884403	-42.02056
2000898	"5167080501"	URBANO	BIJUPIRA	OGIVA	Poste Cliente	Rua	Vapor Metalico	400 Lum. Aberta	1	-22.884403	-42.02056
2000899	"5167080501"	URBANO	BIJUPIRA	OGIVA	Poste Enel	Rua	Vapor Metalico	400 Lum. Fechada	1	-22.884517	-42.020619
2000900	"5167080501"	URBANO	BIJUPIRA	OGIVA	Poste Enel	Rua	Vapor Metalico	400 Lum. Fechada	1	-22.88469	-42.020595
2000901	"5167080501"	URBANO	DOS ROBALOS	OGIVA	Poste Enel	Rua	Vapor Metalico	400 Lum. Fechada	1	-22.885056	-42.020571
2000902	"5167080501"	URBANO	BIJUPIRA	OGIVA	Poste Enel	Rua	Vapor Metalico	400 Lum. Fechada	1	-22.88541	-42.02048
2000903	"5167080501"	URBANO	BIJUPIRA	OGIVA	Poste Enel	Rua	Vapor Metalico	400 Lum. Fechada	1	-22.885813	-42.020531
2000904	"5167080501"	URBANO	BIJUPIRA	OGIVA	Poste Enel	Rua	Vapor Metalico	400 Lum. Fechada	1	-22.886023	-42.021055
2000905	"5167080501"	URBANO	CHERNE	OGIVA	Poste Cliente	Rua	Vapor Metalico	400 Lum. Fechada	1	-22.885999	-42.020911
2000905	"5167080501"	URBANO	CHERNE	OGIVA	Poste Cliente	Rua	Vapor Metalico	400 Lum. Fechada	1	-22.885999	-42.020911
2000906	"5167080501"	URBANO	CHERNE	OGIVA	Poste Enel	Rua	Vapor Metalico	400 Lum. Fechada	1	-22.886264	-42.020674
2000907	"5167080501"	URBANO	BIJUPIRA	OGIVA	Poste Enel	Rua	Vapor Metalico	400 Lum. Fechada	1	-22.885665	-42.021553
2000908	"5167080501"	URBANO	BIJUPIRA	OGIVA	Poste Enel	Rua	Vapor Metalico	400 Lum. Fechada	1	-22.885497	-42.021726
2000908	"5167080501"	URBANO	BIJUPIRA	OGIVA	Poste Enel	Rua	Vapor Metalico	400 Lum. Fechada	1	-22.885497	-42.021726
2000909	"5167080501"	URBANO	PAMPO	OGIVA	Poste Enel	Rua	Vapor Metalico	400 Lum. Fechada	1	-22.885228	-42.021917
2000909	"5167080501"	URBANO	PAMPO	OGIVA	Poste Enel	Rua	Vapor Metalico	400 Lum. Fechada	1	-22.885228	-42.021917
2000910	"5167080501"	URBANO	PAMPO	OGIVA	Poste Enel	Rua	Vapor Metalico	400 Lum. Fechada	1	-22.88486	-42.022049
2000911	"5167080501"	URBANO	PAMPO	OGIVA	Poste Enel	Rua	Vapor Metalico	400 Lum. Fechada	1	-22.884622	-42.022173
2000912	"5167080501"	URBANO	BIJUPIRA	OGIVA	Poste Enel	Rua	Vapor Metalico	400 Lum. Fechada	1	-22.884406	-42.022371
2000913	"5167080501"	URBANO	BIJUPIRA	OGIVA	Poste Enel	Rua	Vapor Metalico	400 Lum. Fechada	1	-22.884187	-42.022512
2000914	"5167080501"	URBANO	BIJUPIRA	OGIVA	Poste Enel	Rua	Vapor Metalico	400 Lum. Fechada	1	-22.883982	-42.022637
2000915	"5167080501"	URBANO	BIJUPIRA	OGIVA	Poste Enel	Rua	Vapor Metalico	400 Lum. Fechada	1	-22.883716	-42.022851
2000916	"5167080501"	URBANO	DAS CONCHAS	OGIVA	Poste Enel	Rua	Vapor Metalico	400 Lum. Fechada	1	-22.88348	-42.022306
2000917	"5167080501"	URBANO	DAS CONCHAS	OGIVA	Poste Enel	Rua	Vapor Metalico	400 Lum. Fechada	1	-22.883176	-42.023285
2000918	"5167080501"	URBANO	DAS CONCHAS	OGIVA	Poste Enel	Travessa	Vapor Metalico	400 Lum. Fechada	1	-22.883244	-42.022993
2000919	"5167080501"	URBANO	DAS CONCHAS	OGIVA	Poste Enel	Rua	Vapor Metalico	400 Lum. Fechada	1	-22.882951	-42.023477
2000920	"5167080501"	URBANO	BIJUPIRA	OGIVA	Poste Enel	Rua	Vapor Metalico	400 Lum. Fechada	1	-22.882674	-42.023674
2000921	"5167080501"	URBANO	JOSE MARIA GIL	BRAGA	Poste Enel	Avenida	Vapor Metalico	400 Lum. Fechada	1	-22.88248	-42.023709
2000922	"5167080501"	URBANO	JOSE MARIA GIL	BRAGA	Poste Enel	Avenida	Vapor Metalico	400 Lum. Fechada	1	-22.882352	-42.023404
2000923	"5167080501"	URBANO	JOSE MARIA GIL	BRAGA	Poste Enel	Avenida	Vapor Metalico	400 Lum. Fechada	1	-22.882157	

2012421	"5167080501"	URBANO	FRANCISCO MENDES	CENTRO	Poste Enel	Rua	Vapor Metalico	400	Refletor	1	-22.879736	-42.018165
2012421	"5167080501"	URBANO	FRANCISCO MENDES	CENTRO	Poste Enel	Rua	Vapor Metalico	400	Refletor	1	-22.879736	-42.018165
2012423	"5167080501"	URBANO	DO MOINHO	PERO	Poste Enel	Rua	Vapor Metalico	400	Refletor	1	-22.879539	-42.018324
2012423	"5167080501"	URBANO	DO MOINHO	PERO	Poste Enel	Rua	Vapor Metalico	400	Refletor	1	-22.879539	-42.018324
2012423	"5167080501"	URBANO	DO MOINHO	PERO	Poste Enel	Rua	Vapor Metalico	400	Refletor	1	-22.879539	-42.018324
2012424	"5167080501"	URBANO	DO MOINHO	PERO	Poste Enel	Avenida	Vapor Metalico	400	Lum. Fechada	1	-22.879451	-42.018342
2012425	"5167080501"	URBANO	DO MOINHO	PERO	Poste Enel	Avenida	Vapor Metalico	400	Lum. Fechada	1	-22.879685	-42.018776
2012429	"5167080501"	URBANO	DO MOINHO	PERO	Poste Enel	Avenida	Vapor Metalico	400	Lum. Fechada	1	-22.879796	-42.019131
2012430	"5167080501"	URBANO	DO MOINHO	PERO	Poste Enel	Avenida	Vapor Metalico	400	Lum. Fechada	1	-22.879797	-42.019464
2012431	"5167080501"	URBANO	DO MOINHO	PERO	Poste Enel	Avenida	Vapor Metalico	400	Lum. Fechada	1	-22.880248	-42.019666
2012432	"5167080501"	URBANO	DO MOINHO	PERO	Poste Enel	Avenida	Vapor Metalico	400	Lum. Fechada	1	-22.880343	-42.019911
2012433	"5167080501"	URBANO	DO MOINHO	PERO	Poste Enel	Rua	Vapor Metalico	400	Lum. Fechada	1	-22.880061	-42.019559
2012434	"5167080501"	URBANO	DO MOINHO	PERO	Poste Enel	Rua	Vapor Metalico	400	Lum. Fechada	1	-22.880044	-42.019778
2012435	"5167080501"	URBANO	DO MOINHO	PERO	Poste Enel	Rua	Vapor Metalico	400	Lum. Fechada	1	-22.880001	-42.020147
2012436	"5167080501"	URBANO	DO MOINHO	PERO	Poste Enel	Rua	Vapor Metalico	400	Lum. Fechada	1	-22.879962	-42.020371
2012437	"5167080501"	URBANO	DO MOINHO	PERO	Poste Enel	Rua	Vapor Metalico	400	Lum. Fechada	1	-22.879955	-42.020608
2012438	"5167080501"	URBANO	DO MOINHO	PERO	Poste Enel	Rua	Vapor Metalico	400	Lum. Fechada	1	-22.879999	-42.020982
2012439	"5167080501"	URBANO	DO MOINHO	PERO	Poste Enel	Rua	Vapor Metalico	400	Lum. Fechada	1	-22.879999	-42.021296
2012441	"5167080501"	URBANO	DO MOINHO	PERO	Poste Enel	Rua	Vapor Metalico	400	Refletor	1	-22.879972	-42.021424
2012442	"5167080501"	URBANO	DO MOINHO	PERO	Poste Enel	Rua	Vapor Metalico	400	Lum. Fechada	1	-22.879784	-42.020804
2012443	"5167080501"	URBANO	DO MOINHO	PERO	Poste Enel	Rua	Vapor Metalico	400	Lum. Fechada	1	-22.879763	-42.020506
2012444	"5167080501"	URBANO	DO MOINHO	PERO	Poste Enel	Rua	Vapor Metalico	400	Lum. Fechada	1	-22.879615	-42.020109
2012450	"5167080501"	URBANO	DO MOINHO	PERO	Poste Enel	Rua	Vapor Metalico	400	Lum. Fechada	1	-22.879566	-42.019856
2012451	"5167080501"	URBANO	DO MOINHO	PERO	Poste Enel	Rua	Vapor Metalico	400	Lum. Fechada	1	-22.87943	-42.019582
2012452	"5167080501"	URBANO	DO MOINHO	PERO	Poste Enel	Rua	Vapor Metalico	400	Lum. Fechada	1	-22.879383	-42.019244
2012453	"5167080501"	URBANO	DO MOINHO	PERO	Poste Enel	Rua	Vapor Metalico	400	Lum. Fechada	1	-22.87936	-42.019027
2012454	"5167080501"	URBANO	DO MOINHO	PERO	Poste Enel	Rua	Vapor Metalico	400	Lum. Fechada	1	-22.878552	-42.019174
2012455	"5167080501"	URBANO	DO MOINHO	PERO	Poste Enel	Rua	Vapor Metalico	400	Lum. Fechada	1	-22.878624	-42.019436
2175503	"5357080612"	RURAL	PROJETADA	ARACA	Poste Enel	ESTRADA	Vapor Metalico	400	Refletor	1	-22.653342	-42.131692
2012459	"5167080501"	URBANO	DO MOINHO	PERO	Poste Enel	Rua	Vapor Metalico	400	Lum. Fechada	1	-22.878895	-42.020135
2012460	"5167080501"	URBANO	DO MOINHO	PERO	Poste Enel	Rua	Vapor Metalico	400	Lum. Fechada	1	-22.879034	-42.02051
2012461	"5167080501"	URBANO	DO MOINHO	PERO	Poste Enel	Rua	Vapor Metalico	400	Lum. Fechada	1	-22.879181	-42.020833
2012462	"5167080501"	URBANO	DO MOINHO	PERO	Poste Enel	Rua	Vapor Metalico	400	Lum. Fechada	1	-22.879281	-42.021091
2012466	"5167080501"	URBANO	WALDIR TORRES	PERO	Poste Enel	Rua	Vapor Metalico	400	Lum. Fechada	1	-22.878814	-42.019799
2012467	"5167080501"	URBANO	WALDIR TORRES	PERO	Poste Enel	Rua	Vapor Metalico	400	Lum. Fechada	1	-22.878966	-42.019787
2012468	"5167080501"	URBANO	IZALTER MACEDO HENRIQUES	PERO	Poste Enel	Rua	Vapor Metalico	400	Lum. Fechada	1	-22.879206	-42.019620
2012469	"5167080501"	URBANO	IZALTER MACEDO HENRIQUES	PERO	Poste Enel	Rua	Vapor Metalico	400	Lum. Fechada	1	-22.879361	-42.019575
2012470	"5167080501"	URBANO	IZALTER MACEDO HENRIQUES	PERO	Poste Enel	Rua	Vapor Metalico	400	Lum. Fechada	1	-22.87962	-42.019548
2012471	"5167080501"	URBANO	IZALTER MACEDO HENRIQUES	PERO	Poste Enel	Rua	Vapor Metalico	400	Lum. Fechada	1	-22.879919	-42.019473
2012472	"5167080501"	URBANO	IZALTER MACEDO HENRIQUES	PERO	Poste Enel	Avenida	Vapor Metalico	400	Refletor	1	-22.880156	-42.01948
2012472	"5167080501"	URBANO	SINDICALISTA SEBASTIAO LAN	PERO	Poste Enel	Avenida	Vapor Metalico	400	Refletor	1	-22.880156	-42.01948
2012473	"5167080501"	URBANO	SINDICALISTA SEBASTIAO LAN	PERO	Poste Enel	Rua	Vapor Metalico	400	Lum. Fechada	1	-22.881607	-42.014154
2012474	"5167080501"	URBANO	SINDICALISTA SEBASTIAO LAN	PERO	Poste Enel	Rua	Vapor Metalico	400	Lum. Fechada	1	-22.881423	-42.013871
2012475	"5167080501"	URBANO	SINDICALISTA SEBASTIAO LAN	PERO	Poste Enel	Rua	Vapor Metalico	400	Lum. Fechada	1	-22.881313	-42.013641
2012476	"5167080501"	URBANO	SINDICALISTA SEBASTIAO LAN	PERO	Poste Enel	Rua	Vapor Metalico	400	Lum. Fechada	1	-22.88114	-42.013391
2012477	"5167080501"	URBANO	SINDICALISTA SEBASTIAO LAN	PERO	Poste Enel	Rua	Vapor Metalico	400	Lum. Fechada	1	-22.880984	-42.013065
2012478	"5167080501"	URBANO	GETULIO VARGAS	PERO	Poste Enel	Rua	Vapor Metalico	400	Lum. Fechada	1	-22.880879	-42.01296
2012479	"5167080501"	URBANO	GETULIO VARGAS	PERO	Poste Enel	Rua	Vapor Metalico	400	Lum. Fechada	1	-22.880762	-42.013159
2012480	"5167080501"	URBANO	GETULIO VARGAS	PERO	Poste Enel	Rua	Vapor Metalico	400	Lum. Fechada	1	-22.880543	-42.013364
2012481	"5167080501"	URBANO	GETULIO VARGAS	PERO	Poste Enel	Rua	Vapor Metalico	400	Lum. Fechada	1	-22.880198	-42.013643
2012482	"5167080501"	URBANO	GETULIO VARGAS	PERO	Poste Enel	Rua	Vapor Metalico	400	Lum. Fechada	1	-22.88074	-42.013719
2012483	"5167080501"	URBANO	GETULIO VARGAS	PERO	Poste Enel	Rua	Vapor Metalico	400	Lum. Fechada	1	-22.880847	-42.013875
2012484	"5167080501"	URBANO	GETULIO VARGAS	PERO	Poste Enel	Rua	Vapor Metalico	400	Lum. Fechada	1	-22.881043	-42.014208
2012485	"5167080501"	URBANO	GETULIO VARGAS II	PERO	Poste Enel	Rua	Vapor Metalico	400	Lum. Fechada	1	-22.881214	-42.014511
2012486	"5167080501"	URBANO	GETULIO VARGAS II	PERO	Poste Enel	Rua	Vapor Metalico	400	Lum. Fechada	1	-22.880562	-42.014811
2012487	"5167080501"	URBANO	GETULIO VARGAS II	PERO	Poste Enel	Rua	Vapor Metalico	400	Lum. Fechada	1	-22.880427	-42.014614
2012488	"5167080501"	URBANO	GETULIO VARGAS II	PERO	Poste Enel	Rua	Vapor Metalico	400	Lum. Fechada	1	-22.880262	-42.01421
2012489	"5167080501"	URBANO	GETULIO VARGAS	PERO	Poste Enel	Rua	Vapor Metalico	400	Lum. Fechada	1	-22.880074	-42.013875
2012490	"5167080501"	URBANO	GETULIO VARGAS	PERO	Poste Enel	Rua	Vapor Metalico	400	Lum. Fechada	1	-22.879987	-42.013609
2012491	"5167080501"	URBANO	GETULIO VARGAS	PERO	Poste Enel	Rua	Vapor Metalico	400	Lum. Fechada	1	-22.879883	-42.013378
2012492	"5167080501"	URBANO	GETULIO VARGAS	PERO	Poste Enel	Rua	Vapor Metalico	400	Lum. Fechada	1	-22.879767	-42.013149
2012493	"5167080501"	URBANO	GETULIO VARGAS	PERO	Poste Enel	Rua	Vapor Metalico	400	Lum. Fechada	1	-22.879658	-42.012912
2012494	"5167080501"	URBANO	GETULIO VARGAS	PERO	Poste Enel	Rua	Vapor Metalico	400	Refletor	1	-22.879583	-42.01278
2012495	"5167080501"	URBANO	JULIO CANDIDO SILVA	PERO	Poste Enel	Rua	Vapor Metalico	400	Lum. Fechada	1	-22.879478	-42.012478
2012496	"5167080501"	URBANO	JULIO CANDIDO SILVA	PERO	Poste Enel	Rua	Vapor Metalico	400	Lum. Fechada	1	-22.879365	-42.012191
2012497	"5167080501"	URBANO	JULIO CANDIDO SILVA	PERO	Poste Enel	Rua	Vapor Metalico	400	Lum. Fechada	1	-22.879129	-42.012309
2012500	"5167080501"	URBANO	DAS ROSAS	PERO	Poste Enel	Rua	Vapor Metalico	400	Lum. Fechada	1	-22.879495	-42.011921
2012501	"5167080501"	URBANO	DAS ROSAS	PERO	Poste Enel	Rua	Vapor Metalico	400	Lum. Fechada	1	-22.87839	-42.012222
2012502	"5167080501"	URBANO	DAS ROSAS	PERO	Poste Enel	Rua	Vapor Metalico	400	Lum. Fechada	1	-22.878501	-42.012423
2012503	"5167080501"	URBANO	COTRIM	PERO	Poste Enel	Rua	Vapor Metalico	400	Lum. Fechada	1	-22.878723	-42.012739
2012504	"5167080501"	URBANO	COTRIM	PERO	Poste Enel	Rua	Vapor Metalico	400	Lum. Fechada	1	-22.878921	-42.013024
2012505	"5167080501"	URBANO	COTRIM	PERO	Poste Enel	Rua	Vapor Metalico	400	Lum. Fechada	1	-22.879026	-42.013266
2012506	"5167080501"	URBANO	COTRIM	PERO	Poste Enel	Rua	Vapor Metalico	400	Lum. Fechada	1	-22.87925	-42.013619
2012507	"5167080501"	URBANO	COTRIM	PERO	Poste Enel	Rua	Vapor Metalico	400	Lum. Fechada	1	-22.879444	-42.013964
2012508	"5167080501"	URBANO	COTRIM	PERO	Poste Enel	Rua	Vapor Metalico	400	Lum. Fechada	1	-22.879629	-42.014285
2012509	"5167080501"	URBANO	COTRIM	PERO	Poste Enel	Rua	Vapor Metalico	400	Lum. Fechada	1	-22.879783	-42.014588
2012511	"5167080501"	URBANO	COTRIM	PERO	Poste Enel	Rua	Vapor Metalico	400	Lum. Fechada	1	-22.880005	-42.014908
2012512	"5167080501"	URBANO	COTRIM	PERO	Poste Enel	Rua	Vapor Metalico	400	Lum. Fechada	1	-22.880198	-42.015199
2012513	"5167080501"	URBANO	AMELIA	PERO	Poste Enel	Rua	Vapor Metalico	400	Lum. Fechada	1	-22.879724	-42.015465
2012514	"5167080501"	URBANO	AMELIA	PERO	Poste Enel	Rua	Vapor Metalico	400	Lum. Fechada	1	-22.879583	-42.015278
2012515	"5167080501"	URBANO	AMELIA	PERO	Poste Enel	Rua	Vapor Metalico	400	Lum. Fechada	1	-22.879365	-42.014931
2012516	"5167080501"	URBANO	SAO LUCAS	PERO	Poste Enel	Rua	Vapor Metalico	400	Lum. Fechada	1	-22.879269	-42.014711
2012517	"5167080501"	URBANO	SAO LUCAS	PERO	Poste Enel	Rua	Vapor Metalico	400	Lum. Fechada	1	-22.879181	-42.014555
2012518	"5167080501"	URBANO	SAO LUCAS	PERO	Poste Enel	Rua	Vapor Metalico	400	Lum. Fechada	1	-22.87897	-42.014262
2012519	"5167080501"	URBANO	SAO LUCAS	PERO	Poste Enel	Travessa	Vapor Metalico	400	Lum. Fechada	1	-22.878887	-42.01438
2012520	"5167080501"	URBANO	SAO LUCAS	PERO	Poste Enel	Travessa	Vapor Metalico	400	Lum. Fechada	1	-22.878642	-42.014503
2012521	"5167080501"	URBANO	SAO LUCAS	PERO	Poste Enel	Travessa	Vapor Metalico	400	Refletor	1	-22.878385	-42.014706
2012521	"5167080501"	URBANO	SAO LUCAS	PERO	Poste Enel	Travessa	Vapor Metalico	400	Lum. Fechada	1	-22.878385	-42.014706
2012522	"5167080501"	URBANO	SAO LUCAS	PERO	Poste Enel	Travessa	Vapor Metalico	400	Lum. Fechada	1	-22.878138	-42.014437
2012523	"5167080501"	URBANO	PRINCESA ISABEL	PERO	Poste Enel	Rua	Vapor Metalico	400	Lum. Fechada	1	-22.87876	-42.013925
2012524	"5167080501"	URBANO	PRINCESA ISABEL	PERO	Poste Enel	Rua	Vapor Metalico	400	Lum. Fechada	1	-22.878565	-42.013624
2012525	"5167080501"	URBANO	PRINCESA ISABEL	PERO	Poste Enel	Rua	Vapor Metalico	400	Lum. Fechada	1	-22.87843	-42.013415
2012526	"5167080501"	URBANO	PRINCESA ISABEL	PERO	Poste Enel	Rua	Vapor Metalico	400	Lum. Fechada	1	-22.87829	-42.013101
2012527	"5167080501"	URBANO	PRINCESA ISABEL	PERO	Poste Enel	Rua	Vapor Metalico	400	Lum. Fechada	1	-22.878	

2024206	"5167100504"	URBANO	MEDIDOR 3496574	GURIPI	Poste Cliente	Avenida	Vapor Metalico	400 Lum.	Fechada	1	-22.876199	-42.00937
2024206	"5167100504"	URBANO	MEDIDOR 3496574	GURIPI	Poste Cliente	Avenida	Vapor Metalico	400 Lum.	Fechada	1	-22.876199	-42.00937
2024206	"5167100504"	URBANO	MEDIDOR 3496574	GURIPI	Poste Cliente	Avenida	Vapor Metalico	400 Lum.	Fechada	1	-22.876199	-42.00937
2024208	"5167100504"	URBANO	LUIZ FRANCISCO FERREIRA	GURIPI	Poste Cliente	Avenida	Vapor Metalico	400 Lum.	Fechada	1	-22.875992	-42.009659
2024208	"5167100504"	URBANO	LUIZ FRANCISCO FERREIRA	GURIPI	Poste Cliente	Avenida	Vapor Metalico	400 Lum.	Fechada	1	-22.875992	-42.009659
2024208	"5167100504"	URBANO	LUIZ FRANCISCO FERREIRA	GURIPI	Poste Cliente	Avenida	Vapor Metalico	400 Lum.	Fechada	1	-22.875992	-42.009659
2024209	"5167100504"	URBANO	LUIZ FRANCISCO FERREIRA	GURIPI	Poste Cliente	Avenida	Vapor Metalico	400 Lum.	Fechada	1	-22.875726	-42.009973
2024209	"5167100504"	URBANO	LUIZ FRANCISCO FERREIRA	GURIPI	Poste Cliente	Avenida	Vapor Metalico	400 Lum.	Fechada	1	-22.875726	-42.009973
2024209	"5167100504"	URBANO	LUIZ FRANCISCO FERREIRA	GURIPI	Poste Cliente	Avenida	Vapor Metalico	400 Lum.	Fechada	1	-22.875726	-42.009973
2024210	"5167100504"	URBANO	LUIZ FRANCISCO FERREIRA	GURIPI	Poste Cliente	Avenida	Vapor Metalico	400 Lum.	Fechada	1	-22.875529	-42.010293
2024210	"5167100504"	URBANO	LUIZ FRANCISCO FERREIRA	GURIPI	Poste Cliente	Avenida	Vapor Metalico	400 Lum.	Fechada	1	-22.875529	-42.010293
2024210	"5167100504"	URBANO	LUIZ FRANCISCO FERREIRA	GURIPI	Poste Cliente	Avenida	Vapor Metalico	400 Lum.	Fechada	1	-22.875529	-42.010293
2024211	"5167100504"	URBANO	LUIZ FRANCISCO FERREIRA	GURIPI	Poste Cliente	Avenida	Vapor Metalico	400 Lum.	Fechada	1	-22.875355	-42.010535
2024211	"5167100504"	URBANO	LUIZ FRANCISCO FERREIRA	GURIPI	Poste Cliente	Avenida	Vapor Metalico	400 Lum.	Fechada	1	-22.875355	-42.010535
2024211	"5167100504"	URBANO	LUIZ FRANCISCO FERREIRA	GURIPI	Poste Cliente	Avenida	Vapor Metalico	400 Lum.	Fechada	1	-22.875355	-42.010535
2024213	"5167100504"	URBANO	MEDIDOR 3306356	GURIPI	Poste Cliente	Avenida	Vapor Metalico	400 Lum.	Fechada	1	-22.875248	-42.010796
2024213	"5167100504"	URBANO	MEDIDOR 3306356	GURIPI	Poste Cliente	Avenida	Vapor Metalico	400 Lum.	Fechada	1	-22.875248	-42.010796
2024213	"5167100504"	URBANO	MEDIDOR 3306356	GURIPI	Poste Cliente	Avenida	Vapor Metalico	400 Lum.	Fechada	1	-22.875248	-42.010796
2028622	"5167110501"	URBANO	GIRAFALÉS	NOVA CABO FRIO	Poste Enel	Rua	Vapor Metalico	400 Refletor		1	-22.829824	-41.994558
2028625	"5167110501"	URBANO	GIRAFALÉS	NOVA CABO FRIO	Poste Enel	Rua	Vapor Metalico	400 Refletor		1	-22.828548	-41.994744
2028626	"5167110501"	URBANO	GIRAFALÉS	NOVA CABO FRIO	Poste Enel	Rua	Vapor Metalico	400 Refletor		1	-22.828344	-41.995152
2028626	"5167110501"	URBANO	AMERICO GOMES DA FONSECA	NOVA CABO FRIO	Poste Enel	Rua	Vapor Metalico	400 Refletor		1	-22.828344	-41.995152
2028686	"5167110501"	URBANO	PERO	1 PERO	Poste Enel	Rua	Vapor Metalico	400 Refletor		1	-22.835827	-41.994273
2031578	"5471110501"	URBANO	DOS COELHO	PERO	Poste Enel	Rua	Vapor Metalico	400 Lum.	Aberta	1	-22.824987	-42.011095
2033749	"4401051102"	URBANO	A	PERO	Poste Enel	ESTRADA	Vapor Metalico	400 Lum.	Fechada	1	-22.855834	-42.00701
2033750	"4401051102"	URBANO	A	PERO	Poste Enel	ESTRADA	Vapor Metalico	400 Lum.	Fechada	1	-22.856032	-42.007214
2043532	"5464150502"	URBANO	FLORESTINHA	FLORESTINHA	Poste Enel	Avenida	Vapor Metalico	400 Refletor		1	-22.836181	-42.015464
2043540	"5464150502"	URBANO	FLORESTINHA	FLORESTINHA	Poste Enel	Avenida	Vapor Metalico	400 Refletor		1	-22.837578	-42.015763
2044437	"5167150501"	URBANO	ORLA	FLORESTINHA	Poste Enel	Rua	Vapor Metalico	400 Lum.	Aberta	1	-22.680912	-42.00569
2044450	"5167150501"	URBANO	MEDIDOR 13825024	FLORESTINHA	Poste Enel	Rua	Vapor Metalico	400 Lum.	Aberta	1	-22.681522	-42.004407
2044466	"5167150501"	URBANO	MARIA DOLORES	RECANTO DAS ORQUIDEAS	Poste Enel	Rua	Vapor Metalico	400 Lum.	Aberta	1	-22.681417	-42.003534
2044467	"5167150501"	URBANO	MARIA DOLORES	RECANTO DAS ORQUIDEAS	Poste Enel	Rua	Vapor Metalico	400 Lum.	Aberta	1	-22.681391	-42.003397
2044498	"5167150501"	URBANO	DO MEIO	RECANTO DAS ORQUIDEAS	Poste Enel	Rua	Vapor Metalico	400 Lum.	Aberta	1	-22.68102	-42.001335
2044522	"5167150501"	URBANO	DO FORNO	RECANTO DAS ORQUIDEAS	Poste Enel	Rua	Vapor Metalico	400 Lum.	Aberta	1	-22.681373	-41.999239
2044550	"5167150501"	URBANO	JUSCELINO KUBITSCHKE	JARDIM ESPERANCA	Poste Enel	Rua	Vapor Metalico	400 Lum.	Aberta	1	-22.681115	-41.997246
2044607	"5167150501"	URBANO	ERNESTO DE MELO	JARDIM ESPERANCA	Poste Enel	Rua	Vapor Metalico	400 Lum.	Aberta	1	-22.678219	-42.005983
2044608	"5167150501"	URBANO	ERNESTO DE MELO	JARDIM ESPERANCA	Poste Enel	Rua	Vapor Metalico	400 Lum.	Aberta	1	-22.678531	-42.005971
2044659	"5167150501"	URBANO	DURVAL SILVA	JARDIM ESPERANCA	Poste Enel	Rua	Vapor Metalico	400 Lum.	Aberta	1	-22.677789	-42.002997
2044659	"5167150501"	URBANO	DURVAL SILVA	JARDIM ESPERANCA	Poste Enel	Rua	Vapor Metalico	400 Lum.	Aberta	1	-22.677789	-42.002997
2044673	"5167150501"	URBANO	BRASIL	JARDIM ESPERANCA	Poste Enel	Rua	Vapor Metalico	400 Refletor		1	-22.680028	-42.007122
2045468	"5471150501"	URBANO	SAMUEL BESSA	JACARE	Poste Enel	Travessa	Vapor Metalico	400 Lum.	Aberta	1	-22.830291	-42.030621
2045471	"5471150501"	URBANO	ERICA RAMOS	JACARE	Poste Enel	Rua	Vapor Metalico	400 Lum.	Aberta	1	-22.830533	-42.031422
2045481	"5471150501"	URBANO	POMAR	JACARE	Poste Enel	Avenida	Vapor Metalico	400 Lum.	Aberta	1	-22.832775	-42.031727
2045481	"5471150501"	URBANO	POMAR	JACARE	Poste Enel	Avenida	Vapor Metalico	400 Lum.	Aberta	1	-22.833053	-42.031506
2045484	"5471150501"	URBANO	POMAR	JACARE	Poste Enel	Avenida	Vapor Metalico	400 Lum.	Aberta	1	-22.833333	-42.031318
2045484	"5471150501"	URBANO	POMAR	JACARE	Poste Enel	Avenida	Vapor Metalico	400 Lum.	Aberta	1	-22.83361	-42.031124
2045493	"5471150501"	URBANO	POMAR	JACARE	Poste Enel	Rua	Vapor Metalico	400 Lum.	Fechada	1	-22.833231	-42.032645
2045494	"5471150501"	URBANO	POMAR	JACARE	Poste Enel	Rua	Vapor Metalico	400 Lum.	Fechada	1	-22.833396	-42.032894
2045495	"5471150501"	URBANO	POMAR	JACARE	Poste Enel	Rua	Vapor Metalico	400 Lum.	Fechada	1	-22.833576	-42.033144
2045499	"5471150501"	URBANO	7 JACARE	JACARE	Poste Enel	Rua	Vapor Metalico	400 Lum.	Fechada	1	-22.833718	-42.033427
2045500	"5471150501"	URBANO	7 JACARE	JACARE	Poste Enel	Rua	Vapor Metalico	400 Lum.	Fechada	1	-22.83376	-42.033175
2045508	"5471150501"	URBANO	14 JACARE	JACARE	Poste Enel	Rua	Vapor Metalico	400 Lum.	Fechada	1	-22.834942	-42.032307
2045509	"5471150501"	URBANO	14 JACARE	JACARE	Poste Enel	Rua	Vapor Metalico	400 Lum.	Fechada	1	-22.834705	-42.032503
2045510	"5471150501"	URBANO	14 JACARE	JACARE	Poste Enel	Rua	Vapor Metalico	400 Lum.	Fechada	1	-22.834483	-42.032642
2045511	"5471150501"	URBANO	14 JACARE	JACARE	Poste Enel	Rua	Vapor Metalico	400 Lum.	Fechada	1	-22.834265	-42.032815
2045512	"5471150501"	URBANO	POMAR	JACARE	Poste Enel	Rua	Vapor Metalico	400 Lum.	Fechada	1	-22.834037	-42.032927
2045513	"5471150501"	URBANO	POMAR	JACARE	Poste Enel	Rua	Vapor Metalico	400 Lum.	Fechada	1	-22.83513	-42.032161
2045517	"5471150501"	URBANO	A	JACARE	Poste Enel	Rua	Vapor Metalico	400 Lum.	Fechada	1	-22.835774	-42.032833
2045518	"5471150501"	URBANO	A	JACARE	Poste Enel	Rua	Vapor Metalico	400 Lum.	Fechada	1	-22.835808	-42.032978
2045519	"5471150501"	URBANO	DO LEAO	JACARE	Poste Enel	Rua	Vapor Metalico	400 Lum.	Fechada	1	-22.835921	-42.03321
2045535	"5471150501"	URBANO	KALMA	JACARE	Poste Enel	Rua	Vapor Metalico	400 Lum.	Fechada	1	-22.836298	-42.033022
2045536	"5471150501"	URBANO	KALMA	JACARE	Poste Enel	Rua	Vapor Metalico	400 Lum.	Fechada	1	-22.836511	-42.032865
2045537	"5471150501"	URBANO	KALMA	JACARE	Poste Enel	Rua	Vapor Metalico	400 Lum.	Fechada	1	-22.836692	-42.032729
2045561	"5471150501"	URBANO	SANTA RITA	JACARE	Poste Enel	Rua	Vapor Metalico	400 Lum.	Aberta	1	-22.837782	-42.032227
2045562	"5471150501"	URBANO	SANTA RITA	JACARE	Poste Enel	Rua	Vapor Metalico	400 Lum.	Aberta	1	-22.837674	-42.032129
2045589	"5471150501"	URBANO	28 JACARE	JACARE	Poste Enel	Rua	Vapor Metalico	400 Lum.	Fechada	1	-22.838459	-42.030781
2045592	"5471150501"	URBANO	28 JACARE	JACARE	Poste Enel	Rua	Vapor Metalico	400 Lum.	Fechada	1	-22.837798	-42.031127
2045604	"5471150501"	URBANO	POMAR	JACARE	Poste Enel	Rua	Vapor Metalico	400 Lum.	Fechada	1	-22.835161	-42.031921
2045605	"5471150501"	URBANO	POMAR	JACARE	Poste Enel	Rua	Vapor Metalico	400 Lum.	Fechada	1	-22.835015	-42.031688
2045618	"5471150501"	URBANO	FALUSTINO ALVES	JACARE	Poste Enel	Rua	Vapor Metalico	400 Lum.	Fechada	1	-22.837731	-42.030272
2045671	"5471150501"	URBANO	BELA VISTA	JACARE	Poste Enel	Rua	Vapor Metalico	400 Lum.	Aberta	1	-22.834698	-42.031177
2045672	"5471150501"	URBANO	GUARANI	JACARE	Poste Enel	Rua	Vapor Metalico	400 Lum.	Aberta	1	-22.834556	-42.030898
2045673	"5471150501"	URBANO	GUARANI	JACARE	Poste Enel	Rua	Vapor Metalico	400 Lum.	Aberta	1	-22.834731	-42.030634
2045674	"5471150501"	URBANO	GUARANI	JACARE	Poste Enel	Rua	Vapor Metalico	400 Lum.	Aberta	1	-22.834661	-42.031478
2045675	"5471150501"	URBANO	GUARANI	JACARE	Poste Enel	Avenida	Vapor Metalico	400 Lum.	Aberta	1	-22.834169	-42.030642
2045676	"5471150501"	URBANO	SÃO FRANCISCO DE ASSIS	JACARE	Poste Enel	Avenida	Vapor Metalico	400 Lum.	Aberta	1	-22.833841	-42.030903
2045677	"5471150501"	URBANO	SÃO FRANCISCO DE ASSIS	JACARE	Poste Enel	Avenida	Vapor Metalico	400 Lum.	Aberta	1	-22.834119	-42.030491
2045708	"5471150501"	URBANO	BECO 2	JACARE	Poste Enel	Rua	Vapor Metalico	400 Lum.	Aberta	1	-22.835109	-42.029584
2045709	"5471150501"	URBANO	PROJETADA 2	JACARE	Poste Enel	Rua	Vapor Metalico	400 Lum.	Aberta	1	-22.835223	-42.029752
2045710	"5471150501"	URBANO	PROJETADA 2	JACARE	Poste Enel	Rua	Vapor Metalico	400 Lum.	Aberta	1	-22.835155	-42.029974
2045711	"5471150501"	URBANO	PROJETADA 2	JACARE	Poste Enel	Rua	Vapor Metalico	400 Lum.	Aberta	1	-22.834934	-42.030126
2045712	"5471150501"	URBANO	PROJETADA 2	JACARE	Poste Enel	Rua	Vapor Metalico	400 Lum.	Aberta	1	-22.834693	-42.03035
2045713	"5471150501"	URBANO	PROJETADA 2	JACARE	Poste Enel	Rua	Vapor Metalico	400 Lum.	Aberta	1	-22.834436	-42.030538
2045714	"5471150501"	URBANO	PROJETADA 2	JACARE	Poste Enel	Rua	Vapor Metalico	400 Lum.	Aberta	1	-22.835501	-42.02976
2045715	"5471150501"	URBANO	SÃO JORGE	JACARE	Poste Enel	Rua	Vapor Metalico	400 Lum.	Aberta	1	-22.835709	-42.029557
2045716	"5471150501"	URBANO	SÃO JORGE	JACARE	Poste Enel	Rua	Vapor Metalico	400 Lum.	Aberta	1	-22.836024	-42.029403
2045727	"5471150501"	URBANO	APOCALIPSE	JACARE	Poste Enel	Rua	Vapor Metalico	400 Lum.	Fechada	1	-22.835835	-42.028223
2045731	"5471150501"	URBANO	GOVERNADOR VALADARES	JACARE	Poste Enel	Rua	Vapor Metalico	400 Lum.	Fechada	1	-22.836254	-42.029182
2045732	"5471150501"	URBANO	GOVERNADOR VALADARES	JACARE	Poste Enel	Rua	Vapor Metalico	400 Lum.	Fechada	1	-22.836429	-42.029028
2045733	"5471150501"	URBANO	GOVERNADOR VALADARES	JACARE	Poste Enel	Rua	Vapor Metalico	400 Lum.	Fechada	1	-22.836511	-42.028953
2045734	"5471150501"	URBANO	SACQUAREMA	JACARE	Poste Enel	Rua	Vapor Metalico	400 Lum.	Fechada	1	-22.836735	-42.028881
2045735	"5471150501"	URBANO	SACQUAREMA	JACARE	Poste Enel	Rua	Vapor Metalico	400 Lum.	Fechada	1	-22.836788	-42.028698
2045736	"5471150501"	URBANO	SACQUAREMA	JACARE	Poste Enel	Rua	Vapor Metalico	400 Lum.	Fechada	1	-22.836925	-42.02873
2049554	"4401051501"	URBANO	SACQUAREMA	JACARE	Poste Enel	Rua	Vapor Metalico	400 Lum.	Aberta	1	-22.866203	-42.014865

2097656	"5357230503"	URBANO	PROJETADA	NOVA CALIFORNIA	Poste Cliente	RODOVIA	Vapor Metalico	400 Lum. Petala	1	-22.647368	-42.003856
2097656	"5357230503"	URBANO	PROJETADA	NOVA CALIFORNIA	Poste Cliente	RODOVIA	Vapor Metalico	400 Lum. Petala	1	-22.647368	-42.003856
2097657	"5357230503"	URBANO	PROJETADA	NOVA CALIFORNIA	Poste Cliente	RODOVIA	Vapor Metalico	400 Lum. Petala	1	-22.647556	-42.003718
2097657	"5357230503"	URBANO	PROJETADA	NOVA CALIFORNIA	Poste Cliente	RODOVIA	Vapor Metalico	400 Lum. Petala	1	-22.647556	-42.003718
2097657	"5357230503"	URBANO	PROJETADA	NOVA CALIFORNIA	Poste Cliente	RODOVIA	Vapor Metalico	400 Lum. Petala	1	-22.647556	-42.003718
2097658	"5357230503"	URBANO	PROJETADA	NOVA CALIFORNIA	Poste Cliente	RODOVIA	Vapor Metalico	400 Lum. Petala	1	-22.647903	-42.003926
2097658	"5357230503"	URBANO	PROJETADA	NOVA CALIFORNIA	Poste Cliente	RODOVIA	Vapor Metalico	400 Lum. Petala	1	-22.647903	-42.003926
2097658	"5357230503"	URBANO	PROJETADA	NOVA CALIFORNIA	Poste Cliente	RODOVIA	Vapor Metalico	400 Lum. Petala	1	-22.647903	-42.003926
2097659	"5357230503"	URBANO	PROJETADA	NOVA CALIFORNIA	Poste Cliente	RODOVIA	Vapor Metalico	400 Lum. Petala	1	-22.648236	-42.003795
2097659	"5357230503"	URBANO	PROJETADA	NOVA CALIFORNIA	Poste Cliente	RODOVIA	Vapor Metalico	400 Lum. Petala	1	-22.648236	-42.003795
2097659	"5357230503"	URBANO	PROJETADA	NOVA CALIFORNIA	Poste Cliente	RODOVIA	Vapor Metalico	400 Lum. Petala	1	-22.648236	-42.003795
2097677	"5357230503"	URBANO	PROJETADA 17	NOVA CALIFORNIA	Poste Enel	Rua	Vapor Metalico	400 Lum. Aberta	1	-22.649824	-42.001901
2098769	"5464240501"	URBANO	DAS RAPOASAS	SAMBURA	Poste Cliente	Rua	Vapor Metalico	400 Lum. Fechada	1	-22.737628	-41.984189
2098769	"5464240501"	URBANO	DOS TATIUS	SAMBURA	Poste Cliente	Rua	Vapor Metalico	400 Lum. Fechada	1	-22.737628	-41.984189
2098770	"5464240501"	URBANO	DOS TATIUS	SAMBURA	Poste Cliente	Rua	Vapor Metalico	400 Lum. Fechada	1	-22.737845	-41.98417
2098770	"5464240501"	URBANO	DOS TATIUS	SAMBURA	Poste Cliente	Rua	Vapor Metalico	400 Lum. Fechada	1	-22.737845	-41.98417
2098771	"5464240501"	URBANO	DAS RAPOASAS	TAMOIOS	Poste Cliente	Rua	Vapor Metalico	400 Refletor	1	-22.737645	-41.984387
2098771	"5464240501"	URBANO	DAS RAPOASAS	TAMOIOS	Poste Cliente	Rua	Vapor Metalico	400 Refletor	1	-22.737645	-41.984387
2098771	"5464240501"	URBANO	DAS RAPOASAS	TAMOIOS	Poste Cliente	Rua	Vapor Metalico	400 Lum. Fechada	1	-22.737645	-41.984387
2098771	"5464240501"	URBANO	DAS RAPOASAS	TAMOIOS	Poste Cliente	Rua	Vapor Metalico	400 Refletor	1	-22.737645	-41.984387
2098771	"5464240501"	URBANO	DAS RAPOASAS	TAMOIOS	Poste Cliente	Rua	Vapor Metalico	400 Lum. Fechada	1	-22.737645	-41.984387
2098771	"5464240501"	URBANO	DAS RAPOASAS	TAMOIOS	Poste Cliente	Rua	Vapor Metalico	400 Refletor	1	-22.737645	-41.984387
2104143	"5464240501"	URBANO	TUBARAO	TAMOIOS	Poste Enel	ESTRADA	Vapor Metalico	400 Lum. Fechada	1	-22.719059	-41.984849
2104144	"5464240501"	URBANO	TUBARAO	TAMOIOS	Poste Enel	ESTRADA	Vapor Metalico	400 Lum. Fechada	1	-22.718916	-41.984922
2104145	"5464240501"	URBANO	SULMA	TAMOIOS	Poste Enel	ESTRADA	Vapor Metalico	400 Lum. Fechada	1	-22.718623	-41.9851
2104147	"5464240501"	URBANO	SULMA	TAMOIOS	Poste Enel	Rua	Vapor Metalico	400 Lum. Aberta	1	-22.718035	-41.985496
2104148	"5464240501"	URBANO	SULMA	TAMOIOS	Poste Enel	Rua	Vapor Metalico	400 Lum. Aberta	1	-22.718116	-41.985712
2104149	"5464240501"	URBANO	SULMA	TAMOIOS	Poste Enel	Rua	Vapor Metalico	400 Lum. Aberta	1	-22.718277	-41.985917
2104150	"5464240501"	URBANO	SANTA BARBARA	TAMOIOS	Poste Enel	Rua	Vapor Metalico	400 Lum. Aberta	1	-22.718421	-41.986225
2104151	"5464240501"	URBANO	SANTA BARBARA	TAMOIOS	Poste Enel	Rua	Vapor Metalico	400 Lum. Aberta	1	-22.718584	-41.986535
2104152	"5464240501"	URBANO	SANTA BARBARA	TAMOIOS	Poste Enel	Rua	Vapor Metalico	400 Lum. Aberta	1	-22.718728	-41.986804
2104153	"5464240501"	URBANO	SANTA BARBARA	TAMOIOS	Poste Enel	Rua	Vapor Metalico	400 Lum. Aberta	1	-22.718918	-41.987128
2104154	"5464240501"	URBANO	TUBARAO	TAMOIOS	Poste Enel	Rua	Vapor Metalico	400 Lum. Aberta	1	-22.719038	-41.987401
2104155	"5464240501"	URBANO	TUBARAO	TAMOIOS	Poste Enel	ESTRADA	Vapor Metalico	400 Lum. Aberta	1	-22.717806	-41.985556
2104156	"5464240501"	URBANO	TUBARAO	TAMOIOS	Poste Enel	ESTRADA	Vapor Metalico	400 Lum. Aberta	1	-22.717605	-41.985677
2104157	"5464240501"	URBANO	TUBARAO	TAMOIOS	Poste Enel	ESTRADA	Vapor Metalico	400 Lum. Aberta	1	-22.717397	-41.985815
2104158	"5464240501"	URBANO	TUBARAO	TAMOIOS	Poste Enel	ESTRADA	Vapor Metalico	400 Lum. Aberta	1	-22.717178	-41.986003
2104166	"5464240501"	URBANO	TUBARAO	TAMOIOS	Poste Enel	Rua	Vapor Metalico	400 Refletor	1	-22.717714	-41.986135
2104167	"5464240501"	URBANO	TUBARAO	TAMOIOS	Poste Enel	ESTRADA	Vapor Metalico	400 Lum. Aberta	1	-22.719484	-41.984664
2104168	"5464240501"	URBANO	TUBARAO	TAMOIOS	Poste Enel	ESTRADA	Vapor Metalico	400 Lum. Aberta	1	-22.719862	-41.984383
2104169	"5464240501"	URBANO	TUBARAO	TAMOIOS	Poste Enel	ESTRADA	Vapor Metalico	400 Lum. Aberta	1	-22.720274	-41.984181
2104170	"5464240501"	URBANO	TUBARAO	TAMOIOS	Poste Enel	ESTRADA	Vapor Metalico	400 Lum. Aberta	1	-22.720454	-41.984407
2104171	"5464240501"	URBANO	TUBARAO	TAMOIOS	Poste Enel	ESTRADA	Vapor Metalico	400 Lum. Aberta	1	-22.720647	-41.984639
2104172	"5464240501"	URBANO	TUBARAO	TAMOIOS	Poste Enel	ESTRADA	Vapor Metalico	400 Lum. Aberta	1	-22.720863	-41.984837
2104179	"5464240501"	URBANO	MARANHAO	TAMOIOS	Poste Enel	ESTRADA	Vapor Metalico	400 Refletor	1	-22.721263	-41.984629
2104182	"5464240501"	URBANO	TUBARAO	TAMOIOS	Poste Enel	ESTRADA	Vapor Metalico	400 Lum. Fechada	1	-22.722224	-41.983051
2104183	"5464240501"	URBANO	TUBARAO	TAMOIOS	Poste Enel	ESTRADA	Vapor Metalico	400 Lum. Fechada	1	-22.722639	-41.982816
2104184	"5464240501"	URBANO	NITEROI	TAMOIOS	Poste Enel	ESTRADA	Vapor Metalico	400 Lum. Fechada	1	-22.723047	-41.982586
2104185	"5464240501"	URBANO	NITEROI	TAMOIOS	Poste Enel	ESTRADA	Vapor Metalico	400 Lum. Fechada	1	-22.723417	-41.982372
2104186	"5464240501"	URBANO	NITEROI	TAMOIOS	Poste Enel	ESTRADA	Vapor Metalico	400 Lum. Fechada	1	-22.723845	-41.982133
2104187	"5464240501"	URBANO	NITEROI	TAMOIOS	Poste Enel	ESTRADA	Vapor Metalico	400 Lum. Fechada	1	-22.72419	-41.981865
2104188	"5464240501"	URBANO	NITEROI	TAMOIOS	Poste Enel	ESTRADA	Vapor Metalico	400 Lum. Fechada	1	-22.724558	-41.981519
2104189	"5464240501"	URBANO	NITEROI	TAMOIOS	Poste Enel	ESTRADA	Vapor Metalico	400 Lum. Fechada	1	-22.724942	-41.981277
2104190	"5464240501"	URBANO	NITEROI	TAMOIOS	Poste Enel	ESTRADA	Vapor Metalico	400 Lum. Fechada	1	-22.7253	-41.980973
2104191	"5464240501"	URBANO	NITEROI	TAMOIOS	Poste Enel	ESTRADA	Vapor Metalico	400 Lum. Fechada	1	-22.725508	-41.98078
2104192	"5464240501"	URBANO	NITEROI	TAMOIOS	Poste Enel	ESTRADA	Vapor Metalico	400 Lum. Fechada	1	-22.725845	-41.980482
2104193	"5464240501"	URBANO	NITEROI	TAMOIOS	Poste Enel	ESTRADA	Vapor Metalico	400 Lum. Fechada	1	-22.726218	-41.980163
2104194	"5464240501"	URBANO	NITEROI	TAMOIOS	Poste Enel	ESTRADA	Vapor Metalico	400 Lum. Aberta	1	-22.726515	-41.979862
2104195	"5464240501"	URBANO	NITEROI	TAMOIOS	Poste Enel	ESTRADA	Vapor Metalico	400 Lum. Fechada	1	-22.726828	-41.979526
2104196	"5464240501"	URBANO	NITEROI	TAMOIOS	Poste Enel	ESTRADA	Vapor Metalico	400 Lum. Fechada	1	-22.727104	-41.979239
2104197	"5464240501"	URBANO	NITEROI	TAMOIOS	Poste Enel	ESTRADA	Vapor Metalico	400 Lum. Fechada	1	-22.728068	-41.978317
2104198	"5464240501"	URBANO	NITEROI	TAMOIOS	Poste Enel	ESTRADA	Vapor Metalico	400 Lum. Fechada	1	-22.728275	-41.978074
2104199	"5464240501"	URBANO	NITEROI	TAMOIOS	Poste Enel	ESTRADA	Vapor Metalico	400 Lum. Fechada	1	-22.728688	-41.977646
2104200	"5464240501"	URBANO	NITEROI	TAMOIOS	Poste Enel	ESTRADA	Vapor Metalico	400 Lum. Fechada	1	-22.72891	-41.977409
2104219	"5464240501"	URBANO	DO SOL NASCENTE	TAMOIOS	Poste Enel	Rua	Vapor Metalico	400 Lum. Aberta	1	-22.730004	-41.977325
2104222	"5464240501"	URBANO	DO SOL NASCENTE	TAMOIOS	Poste Enel	ESTRADA	Vapor Metalico	400 Lum. Fechada	1	-22.729334	-41.976841
2104223	"5464240501"	URBANO	DO SOL NASCENTE	TAMOIOS	Poste Enel	ESTRADA	Vapor Metalico	400 Lum. Fechada	1	-22.729488	-41.976622
2104224	"5464240501"	URBANO	DO SOL NASCENTE	TAMOIOS	Poste Enel	ESTRADA	Vapor Metalico	400 Lum. Fechada	1	-22.729735	-41.976269
2104225	"5464240501"	URBANO	DO SOL NASCENTE	TAMOIOS	Poste Enel	ESTRADA	Vapor Metalico	400 Lum. Fechada	1	-22.729874	-41.976069
2104226	"5464240501"	URBANO	DO SOL NASCENTE	TAMOIOS	Poste Enel	ESTRADA	Vapor Metalico	400 Lum. Fechada	1	-22.730009	-41.975821
2104228	"5464240501"	URBANO	DO SOL NASCENTE	TAMOIOS	Poste Enel	Rua	Vapor Metalico	400 Lum. Aberta	1	-22.730491	-41.976257
2104229	"5464240501"	URBANO	DO SOL NASCENTE	TAMOIOS	Poste Enel	Rua	Vapor Metalico	400 Lum. Aberta	1	-22.730624	-41.976313
2104230	"5464240501"	URBANO	DO SOL NASCENTE	TAMOIOS	Poste Enel	ESTRADA	Vapor Metalico	400 Lum. Fechada	1	-22.730169	-41.975458
2104231	"5464240501"	URBANO	DO SOL NASCENTE	TAMOIOS	Poste Enel	ESTRADA	Vapor Metalico	400 Lum. Fechada	1	-22.730211	-41.975428
2104232	"5464240501"	URBANO	DO SOL NASCENTE	TAMOIOS	Poste Enel	ESTRADA	Vapor Metalico	400 Lum. Fechada	1	-22.730263	-41.974806
2104233	"5464240501"	URBANO	DO SOL NASCENTE	TAMOIOS	Poste Enel	ESTRADA	Vapor Metalico	400 Lum. Fechada	1	-22.730463	-41.97448
2104234	"5464240501"	URBANO	DO SOL NASCENTE	TAMOIOS	Poste Enel	ESTRADA	Vapor Metalico	400 Lum. Fechada	1	-22.73057	-41.974169
2104235	"5464240501"	URBANO	DO SOL NASCENTE	TAMOIOS	Poste Enel	ESTRADA	Vapor Metalico	400 Lum. Fechada	1	-22.730702	-41.973873
2104267	"5464240501"	URBANO	DO SOL NASCENTE	TAMOIOS	Poste Enel	Travessa	Vapor Metalico	400 Lum. Aberta	1	-22.735745	-41.979195
2104268	"5464240501"	URBANO	DO SOL NASCENTE	TAMOIOS	Poste Enel	Travessa	Vapor Metalico	400 Lum. Aberta	1	-22.735979	-41.978982
2104269	"5464240501"	URBANO	DO SOL NASCENTE	TAMOIOS	Poste Enel	Travessa	Vapor Metalico	400 Lum. Aberta	1	-22.736192	-41.978777
2104269	"5464240501"	URBANO	DO SOL NASCENTE	TAMOIOS	Poste Enel	Travessa	Vapor Metalico	400 Lum. Aberta	1	-22.736192	-41.978777
2104270	"5464240501"	URBANO	DO SOL NASCENTE	TAMOIOS	Poste Enel	Travessa	Vapor Metalico	400 Lum. Aberta	1	-22.736347	-41.978566
2105116	"5471247101"	URBANO	DO SOL NASCENTE	TAMOIOS	Poste Enel	Rua	Vapor Metalico	400 Refletor	1	-22.63496	-42.048464
2105233	"5471247101"	URBANO	JABUTI	SANTA MARGARIDA	Poste Enel	Rua	Vapor Metalico	400 Refletor	1	-22.63306	-42.03552
2105234	"5471247101"	URBANO	JABUTI	SANTA MARGARIDA	Poste Enel	Rua	Vapor Metalico	400 Refletor	1	-22.632758	-42.035453
2105239	"5471247101"	URBANO		10 SANTA MARGARIDA	Poste Enel	Rua	Vapor Metalico	400 Refletor	1	-22.63159	-42.035347
2105243	"5471247101"	URBANO	DAS CAPIVARAS	SANTA MARGARIDA	Poste Enel	Rua	Vapor Metalico	400 Refletor	1	-22.630303	-42.035201
2105245	"5471247101"	URBANO	DAS CAPIVARAS	SANTA MARGARIDA	Poste Enel	Rua	Vapor Metalico	400 Refletor	1	-22.629684	-42.035086
2105301	"5471247101"	URBANO	DAS CAPIVARAS	2 SANTA MARGARIDA	Poste Enel	Rua	Vapor Metalico	400 Refletor	1	-22.631879	-42.037125
2105315	"5471247101"	URBANO	DAS CAPIVARAS	SANTA MARGARIDA	Poste Enel	Rua	Vapor Metalico	400 Refletor	1	-22.631741	-42.037077
2105351	"5471247101"	URBANO	DAS CAPIVARAS	SANTA MARGARIDA	Poste Enel	Rua	Vapor Metalico	400 Refletor	1	-22.63239	-42.039306
2105430	"5471247101"	URBANO	AMARAL PEIOTO	TAMOIOS	Poste Enel	Rua	Vapor Metalico	400 Refletor	1	-22.631187	-42.041115
2105441	"5471247101"	URBANO	AMARAL PEIOTO	TAMOIOS	Poste Enel	Rua	Vapor Metalico	400 Refletor	1	-22.62999	-42.041607
2109257	"5357240502"	URBANO	SANTA BARBARA	TAMOIOS	Poste Enel	Rua	Vapor Metalico	400 Refletor	1	-22.651396	-42.004549
2111603	"5167250501"	URBANO	SANTA BARBARA	TAMOIOS	Poste Cliente	RODOVIA	Vapor Metalico	400 Lum. Fechada	1	-22.641578	-42.003171
2111603	"5167250501"	URBANO	TUBARAO	TAMOIOS	Poste Cliente	RODOVIA	Vapor Metalico	400 Lum. Fechada			

2129862	"4393300503"	RURAL	PROJETADA	UNAMAR	Poste Enel	Rua	Vapor Metalico	400 Lum. Aberta	1	-22,65118	-42,018614
2129863	"4393300503"	RURAL	PROJETADA	UNAMAR	Poste Enel	Rua	Vapor Metalico	400 Lum. Aberta	1	-22,648975	-42,018945
2129864	"4393300503"	RURAL	PROJETADA	UNAMAR	Poste Enel	Rua	Vapor Metalico	400 Refletor	1	-22,648713	-42,018917
2129865	"4393300503"	RURAL	PROJETADA	UNAMAR	Poste Enel	Rua	Vapor Metalico	400 Lum. Aberta	1	-22,648713	-42,018917
2129865	"4393300503"	RURAL	PROJETADA	UNAMAR	Poste Enel	Rua	Vapor Metalico	400 Lum. Aberta	1	-22,648483	-42,018896
2129867	"4393300503"	RURAL	PROJETADA	UNAMAR	Poste Enel	Rua	Vapor Metalico	400 Lum. Aberta	1	-22,648043	-42,018915
2129868	"4393300503"	RURAL	PROJETADA	UNAMAR	Poste Enel	Rua	Vapor Metalico	400 Lum. Aberta	1	-22,647767	-42,018906
2129869	"4393300503"	RURAL	PROJETADA	UNAMAR	Poste Enel	Rua	Vapor Metalico	400 Lum. Aberta	1	-22,647431	-42,018892
2129870	"4393300503"	RURAL	PROJETADA	UNAMAR	Poste Enel	Rua	Vapor Metalico	400 Lum. Aberta	1	-22,647127	-42,018873
2129872	"4393300503"	RURAL	PROJETADA	UNAMAR	Poste Enel	Rua	Vapor Metalico	400 Lum. Aberta	1	-22,646765	-42,018864
2129873	"4393300503"	RURAL	PROJETADA	UNAMAR	Poste Enel	Rua	Vapor Metalico	400 Lum. Aberta	1	-22,646546	-42,018869
2129874	"4393300503"	RURAL	PROJETADA	UNAMAR	Poste Enel	Rua	Vapor Metalico	400 Lum. Aberta	1	-22,646151	-42,018887
2129875	"4393300503"	RURAL	PROJETADA	UNAMAR	Poste Enel	Rua	Vapor Metalico	400 Lum. Aberta	1	-22,649375	-42,018926
2129877	"4393300503"	RURAL	PROJETADA	UNAMAR	Poste Enel	Rua	Vapor Metalico	400 Lum. Aberta	1	-22,64986	-42,018927
2129878	"4393300503"	RURAL	PROJETADA	UNAMAR	Poste Enel	Rua	Vapor Metalico	400 Lum. Aberta	1	-22,650056	-42,018937
2129879	"4393300503"	RURAL	PROJETADA	UNAMAR	Poste Enel	Rua	Vapor Metalico	400 Lum. Aberta	1	-22,650377	-42,018948
2129880	"4393300503"	RURAL	PROJETADA	UNAMAR	Poste Enel	Rua	Vapor Metalico	400 Lum. Aberta	1	-22,650694	-42,018963
2129881	"4393300503"	RURAL	PROJETADA	UNAMAR	Poste Enel	Rua	Vapor Metalico	400 Lum. Aberta	1	-22,651029	-42,018968
2129882	"4393300503"	RURAL	PROJETADA	UNAMAR	Poste Enel	Rua	Vapor Metalico	400 Refletor	1	-22,651186	-42,018977
2129882	"4393300503"	RURAL	PROJETADA	UNAMAR	Poste Enel	Rua	Vapor Metalico	400 Lum. Aberta	1	-22,651186	-42,018977
2129883	"4393300503"	RURAL	PROJETADA	UNAMAR	Poste Enel	Rua	Vapor Metalico	400 Lum. Aberta	1	-22,648961	-42,019492
2129884	"4393300503"	RURAL	PROJETADA	UNAMAR	Poste Enel	Rua	Vapor Metalico	400 Lum. Aberta	1	-22,648699	-42,019473
2129886	"4393300503"	RURAL	PROJETADA	UNAMAR	Poste Enel	Rua	Vapor Metalico	400 Lum. Aberta	1	-22,64824	-42,01948
2129887	"4393300503"	RURAL	PROJETADA	UNAMAR	Poste Enel	Rua	Vapor Metalico	400 Lum. Aberta	1	-22,648048	-42,019451
2129888	"4393300503"	RURAL	PROJETADA	UNAMAR	Poste Enel	Rua	Vapor Metalico	400 Lum. Aberta	1	-22,647728	-42,019436
2129889	"4393300503"	RURAL	PROJETADA	UNAMAR	Poste Enel	Rua	Vapor Metalico	400 Lum. Aberta	1	-22,647409	-42,019447
2129890	"4393300503"	RURAL	PROJETADA	UNAMAR	Poste Enel	Rua	Vapor Metalico	400 Lum. Aberta	1	-22,647196	-42,019465
2129892	"4393300503"	RURAL	PROJETADA	UNAMAR	Poste Enel	Rua	Vapor Metalico	400 Lum. Aberta	1	-22,646773	-42,019448
2129893	"4393300503"	RURAL	PROJETADA	UNAMAR	Poste Enel	Rua	Vapor Metalico	400 Lum. Aberta	1	-22,646546	-42,019435
2129894	"4393300503"	RURAL	PROJETADA	UNAMAR	Poste Enel	Rua	Vapor Metalico	400 Lum. Aberta	1	-22,649127	-42,019497
2129895	"4393300503"	RURAL	PROJETADA	UNAMAR	Poste Enel	Rua	Vapor Metalico	400 Lum. Aberta	1	-22,649394	-42,019482
2129896	"4393300503"	RURAL	PROJETADA	UNAMAR	Poste Enel	Rua	Vapor Metalico	400 Lum. Aberta	1	-22,649622	-42,019494
2129897	"4393300503"	RURAL	PROJETADA	UNAMAR	Poste Enel	Rua	Vapor Metalico	400 Lum. Aberta	1	-22,649827	-42,019484
2129898	"4393300503"	RURAL	PROJETADA	UNAMAR	Poste Enel	Rua	Vapor Metalico	400 Lum. Aberta	1	-22,650054	-42,019502
2129899	"4393300503"	RURAL	PROJETADA	UNAMAR	Poste Enel	Rua	Vapor Metalico	400 Lum. Aberta	1	-22,650342	-42,019503
2129900	"4393300503"	RURAL	PROJETADA	UNAMAR	Poste Enel	Rua	Vapor Metalico	400 Lum. Aberta	1	-22,650664	-42,019498
2129901	"4393300503"	RURAL	PROJETADA	UNAMAR	Poste Enel	Rua	Vapor Metalico	400 Lum. Aberta	1	-22,650961	-42,019517
2129905	"4393300503"	RURAL	PROJETADA	UNAMAR	Poste Enel	Rua	Vapor Metalico	400 Lum. Aberta	1	-22,648316	-42,020035
2129906	"4393300503"	RURAL	PROJETADA	UNAMAR	Poste Enel	Rua	Vapor Metalico	400 Lum. Aberta	1	-22,648168	-42,020028
2129907	"4393300503"	RURAL	PROJETADA	UNAMAR	Poste Enel	Rua	Vapor Metalico	400 Lum. Aberta	1	-22,647937	-42,020037
2129908	"4393300503"	RURAL	PROJETADA	UNAMAR	Poste Enel	Rua	Vapor Metalico	400 Lum. Aberta	1	-22,64759	-42,020008
2129909	"4393300503"	RURAL	PROJETADA	UNAMAR	Poste Enel	Rua	Vapor Metalico	400 Lum. Aberta	1	-22,647296	-42,020006
2129910	"4393300503"	RURAL	PROJETADA	UNAMAR	Poste Enel	Rua	Vapor Metalico	400 Lum. Aberta	1	-22,647083	-42,020008
2129911	"4393300503"	RURAL	PROJETADA	UNAMAR	Poste Enel	Rua	Vapor Metalico	400 Lum. Aberta	1	-22,64686	-42,020002
2129912	"4393300503"	RURAL	PROJETADA	UNAMAR	Poste Enel	Rua	Vapor Metalico	400 Lum. Aberta	1	-22,646603	-42,019983
2129913	"4393300503"	RURAL	PROJETADA	UNAMAR	Poste Enel	Rua	Vapor Metalico	400 Lum. Aberta	1	-22,649057	-42,020104
2129914	"4393300503"	RURAL	PROJETADA	UNAMAR	Poste Enel	Rua	Vapor Metalico	400 Lum. Aberta	1	-22,649355	-42,020118
2129915	"4393300503"	RURAL	PROJETADA	UNAMAR	Poste Enel	Rua	Vapor Metalico	400 Lum. Aberta	1	-22,649551	-42,020126
2129920	"4393300503"	RURAL	PROJETADA	UNAMAR	Poste Enel	Rua	Vapor Metalico	400 Lum. Aberta	1	-22,650785	-42,020098
2129921	"4393300503"	RURAL	PROJETADA	UNAMAR	Poste Enel	Rua	Vapor Metalico	400 Lum. Aberta	1	-22,648025	-42,019907
2129926	"4393300503"	RURAL	PROJETADA	UNAMAR	Poste Enel	Rua	Vapor Metalico	400 Lum. Aberta	1	-22,64906	-42,019406
2129927	"4393300503"	RURAL	PROJETADA	UNAMAR	Poste Enel	Rua	Vapor Metalico	400 Lum. Aberta	1	-22,649075	-42,019068
2129928	"4393300503"	RURAL	PROJETADA	UNAMAR	Poste Enel	Rua	Vapor Metalico	400 Lum. Aberta	1	-22,649091	-42,018858
2129929	"4393300503"	RURAL	PROJETADA	UNAMAR	Poste Enel	Rua	Vapor Metalico	400 Lum. Aberta	1	-22,649081	-42,018653
2129930	"4393300503"	RURAL	PROJETADA	UNAMAR	Poste Enel	Rua	Vapor Metalico	400 Lum. Aberta	1	-22,649043	-42,018522
2129931	"4393300503"	RURAL	PROJETADA	UNAMAR	Poste Enel	Rua	Vapor Metalico	400 Lum. Aberta	1	-22,649025	-42,018199
2130270	"5464300501"	URBANO	DAS PACAS	NOVA CALIFORNIA	Poste Enel	Rua	Vapor Metalico	400 Refletor	1	-22,621204	-42,017797
2130273	"5464300501"	URBANO	DAS PACAS	NOVA CALIFORNIA	Poste Enel	Rua	Vapor Metalico	400 Lum. Aberta	1	-22,620356	-42,017018
2130274	"5464300501"	URBANO	DAS PACAS	NOVA CALIFORNIA	Poste Enel	Rua	Vapor Metalico	400 Refletor	1	-22,620082	-42,016984
2130276	"5464300501"	URBANO	DAS PACAS	NOVA CALIFORNIA	Poste Enel	Rua	Vapor Metalico	400 Refletor	1	-22,61985	-42,01576
2130289	"5464300501"	URBANO	DAS PACAS	NOVA CALIFORNIA	Poste Enel	Rua	Vapor Metalico	400 Refletor	1	-22,618896	-42,017971
2130300	"5464300501"	URBANO	DAS PACAS	NOVA CALIFORNIA	Poste Enel	Rua	Vapor Metalico	400 Refletor	1	-22,62262	-42,018333
2130320	"5464300501"	URBANO	DAS PACAS	NOVA CALIFORNIA	Poste Enel	Rua	Vapor Metalico	400 Refletor	1	-22,61764	-42,018909
2130327	"5464300501"	URBANO	DAS PACAS	NOVA CALIFORNIA	Poste Enel	Rua	Vapor Metalico	400 Refletor	1	-22,615627	-42,015994
2130338	"5464300501"	URBANO	DAS PACAS	NOVA CALIFORNIA	Poste Enel	Rua	Vapor Metalico	400 Lum. Aberta	1	-22,620834	-42,020351
2130346	"5464300501"	URBANO	DAS PACAS	NOVA CALIFORNIA	Poste Enel	Rua	Vapor Metalico	400 Refletor	1	-22,621045	-42,021502
2130349	"5464300501"	URBANO	DAS PACAS	NOVA CALIFORNIA	Poste Enel	Rua	Vapor Metalico	400 Refletor	1	-22,620112	-42,021438
2130353	"5464300501"	URBANO	DAS PACAS	NOVA CALIFORNIA	Poste Enel	Rua	Vapor Metalico	400 Refletor	1	-22,619443	-42,020737
2130353	"5464300501"	URBANO	DAS PACAS	NOVA CALIFORNIA	Poste Enel	Rua	Vapor Metalico	400 Refletor	1	-22,619443	-42,020737
2130372	"5464300501"	URBANO	DAS PACAS	NOVA CALIFORNIA	Poste Enel	Rua	Vapor Metalico	400 Refletor	1	-22,613387	-42,021218
2130380	"5464300501"	URBANO	DAS PACAS	NOVA CALIFORNIA	Poste Enel	Rua	Vapor Metalico	400 Refletor	1	-22,617834	-42,021781
2130394	"5464300501"	URBANO	DAS PACAS	NOVA CALIFORNIA	Poste Enel	Rua	Vapor Metalico	400 Refletor	1	-22,621334	-42,022174
2130395	"5464300501"	URBANO	DAS PACAS	NOVA CALIFORNIA	Poste Enel	Rua	Vapor Metalico	400 Lum. Aberta	1	-22,621602	-42,022189
2130396	"5464300501"	URBANO	DAS PACAS	NOVA CALIFORNIA	Poste Enel	Rua	Vapor Metalico	400 Lum. Aberta	1	-22,62225	-42,022259
2130403	"5464300502"	URBANO	DAS PACAS	NOVA CALIFORNIA	Poste Enel	Rua	Vapor Metalico	400 Refletor	1	-22,626471	-42,029243
2130801	"5471300505"	URBANO	DAS PACAS	NOVA CALIFORNIA	Poste Enel	Rua	Vapor Metalico	400 Refletor	1	-22,622613	-42,021156
2130803	"5471300505"	URBANO	DAS PACAS	NOVA CALIFORNIA	Poste Enel	Rua	Vapor Metalico	400 Refletor	1	-22,622253	-42,022284
2130808	"5471300505"	URBANO	DAS PACAS	NOVA CALIFORNIA	Poste Enel	Rua	Vapor Metalico	400 Refletor	1	-22,622869	-42,023051
2130809	"5471300505"	URBANO	DAS PACAS	NOVA CALIFORNIA	Poste Enel	Rua	Vapor Metalico	400 Refletor	1	-22,62289	-42,023419
2130812	"5471300505"	URBANO	DAS PACAS	NOVA CALIFORNIA	Poste Enel	Rua	Vapor Metalico	400 Refletor	1	-22,622891	-42,024145
2130813	"5471300505"	URBANO	DAS PACAS	NOVA CALIFORNIA	Poste Enel	Rua	Vapor Metalico	400 Refletor	1	-22,622891	-42,024146
2130814	"5471300505"	URBANO	DAS PACAS	NOVA CALIFORNIA	Poste Enel	Rua	Vapor Metalico	400 Refletor	1	-22,62229	-42,024779
2130820	"5471300505"	URBANO	DAS PACAS	NOVA CALIFORNIA	Poste Enel	Rua	Vapor Metalico	400 Refletor	1	-22,622893	-42,02631
2130823	"5471300505"	URBANO	DAS PACAS	NOVA CALIFORNIA	Poste Enel	Rua	Vapor Metalico	400 Refletor	1	-22,62264	-42,020557
2130827	"5471300505"	URBANO	DAS PACAS	NOVA CALIFORNIA	Poste Enel	Rua	Vapor Metalico	400 Lum. Aberta	1	-22,622578	-42,019358
2130925	"5471300503"	URBANO	DAS PACAS	BAIRRO NOVA CALIFORNIA	Poste Enel	Rua	Vapor Metalico	400 Refletor	1	-22,625793	-42,036233
2130926	"5471300503"	URBANO	DAS PACAS	BAIRRO NOVA CALIFORNIA	Poste Enel	Rua	Vapor Metalico	400 Refletor	1	-22,625919	-42,036514
2130953	"5471300502"	URBANO	DAS PACAS	BAIRRO NOVA CALIFORNIA	Poste Enel	Rua	Vapor Metalico	400 Refletor	1	-22,62272	-42,03984
2130963	"5471300501"	URBANO	MANAUS	NOVA CALIFORNIA	Poste Enel	Rua	Vapor Metalico	400 Refletor	1	-22,622779	-42,04253
2130965	"5471300501"	URBANO	PROJETADA	NOVA CALIFORNIA	Poste Enel	Rua	Vapor Metalico	400 Refletor	1	-22,623239	-42,042713
2130991	"5471300501"	URBANO	ZAMBIA	NOVA CALIFORNIA	Poste Enel	Rua	Vapor Metalico	400 Refletor	1	-22,622656	-42,042972
2131048	"5471300501"	URBANO	ISLANDIA	BAIRRO NOVA CALIFORNIA	Poste Enel	Rua	Vapor Metalico	400 Refletor	1	-22,620621	-42,041545
2131265	"4438300509"	URBANO	ITAJURU	CENTRO	Poste Cliente	Rua	Vapor Metalico	400 Lum. Arandela	1	-22,879841	-42,021598
2131265	"4438300509"	URBANO	ITAJURU	CENTRO	Poste Cliente	Rua	Vapor Metalico	400 Lum. Arandela	1	-22,879841	-42,021598
2131265	"4438300509"	URBANO	ITAJURU	CENTRO	Poste Cliente	Rua	Vapor Metalico	400 Lum. Arandela	1	-22,879841	-42,021598
2131506	"4401053003"	URBANO	BOSQUE DO GARGOIA	CENTRO HIPICO	Poste Enel	ALAMEDA	Vapor Metalico	400 Refletor	1	-22,589713	-42,000648
2131673	"5413300501"	URBANO	BOSQUE DO GARGOIA	CENTRO HIPICO	Poste Cliente	ALAMEDA	Vapor Metalico	400 Lum. Aberta	1	-22,585063	-41,995322
2131674	"5413300501"	URBANO	BOSQUE DO GARGOIA	CENTRO HIPICO	Poste Cliente	ALAMEDA	Vapor Metalico	400 Lum. Aberta	1	-22,58534	-41,995471
2131675	"5413300501"	URBANO	BOSQUE DO GARGOIA								

2131275	"4438300511"	URBANO	ANDRE DA COSTA SIMAS	PASSAGEM	Poste Enel	Rua	Vapor Sodio	400 Lum.	Fechada	1	-22.875678	-42.011337
2131495	"4401053002"	URBANO	AMARAL PEIXOTO	AQUARIUS	Poste Cliente	RODOVIA	Vapor Sodio	400 Lum.	Fechada	1	-22.595411	-41.996177
2131496	"4401053002"	URBANO	AMARAL PEIXOTO	AQUARIUS	Poste Cliente	RODOVIA	Vapor Sodio	400 Lum.	Fechada	1	-22.595214	-41.995832
2132658	"5167300501"	URBANO	DO LIMA	MARIA JOAQUINA	Poste Enel	Rua	Vapor Sodio	400 Lum.	Aberta	1	-22.748528	-41.989313
2149042	"4438050601"	URBANO	INDEPENDENCIA	UNAMAR	Poste Cliente	Avenida	Vapor Sodio	400 Lum.	Arandela	1	-22.627455	-42.001406
2149042	"4438050601"	URBANO	INDEPENDENCIA	UNAMAR	Poste Cliente	Avenida	Vapor Sodio	400 Lum.	Arandela	1	-22.627455	-42.001406
2149042	"4438050601"	URBANO	INDEPENDENCIA	UNAMAR	Poste Cliente	Avenida	Vapor Sodio	400 Lum.	Arandela	1	-22.627455	-42.001406
2149043	"4438050601"	URBANO	INDEPENDENCIA	UNAMAR	Poste Cliente	Avenida	Vapor Sodio	400 Lum.	Arandela	1	-22.627158	-42.001461
2149043	"4438050601"	URBANO	INDEPENDENCIA	UNAMAR	Poste Cliente	Avenida	Vapor Sodio	400 Lum.	Arandela	1	-22.627158	-42.001461
2149043	"4438050601"	URBANO	INDEPENDENCIA	UNAMAR	Poste Cliente	Avenida	Vapor Sodio	400 Lum.	Arandela	1	-22.627158	-42.001461
2149044	"4438050601"	URBANO	INDEPENDENCIA	UNAMAR	Poste Cliente	Avenida	Vapor Sodio	400 Lum.	Arandela	1	-22.626843	-42.001326
2149044	"4438050601"	URBANO	INDEPENDENCIA	UNAMAR	Poste Cliente	Avenida	Vapor Sodio	400 Lum.	Arandela	1	-22.626843	-42.001326
2149044	"4438050601"	URBANO	INDEPENDENCIA	UNAMAR	Poste Cliente	Avenida	Vapor Sodio	400 Lum.	Arandela	1	-22.626843	-42.001326
2149045	"4438050601"	URBANO	INDEPENDENCIA	UNAMAR	Poste Cliente	Avenida	Vapor Sodio	400 Lum.	Arandela	1	-22.626498	-42.001397
2149045	"4438050601"	URBANO	INDEPENDENCIA	UNAMAR	Poste Cliente	Avenida	Vapor Sodio	400 Lum.	Arandela	1	-22.626498	-42.001397
2149045	"4438050601"	URBANO	INDEPENDENCIA	UNAMAR	Poste Cliente	Avenida	Vapor Sodio	400 Lum.	Arandela	1	-22.626498	-42.001397
2149046	"4438050601"	URBANO	INDEPENDENCIA	UNAMAR	Poste Cliente	Avenida	Vapor Sodio	400 Lum.	Arandela	1	-22.626191	-42.001262
2149046	"4438050601"	URBANO	INDEPENDENCIA	UNAMAR	Poste Cliente	Avenida	Vapor Sodio	400 Lum.	Arandela	1	-22.626191	-42.001262
2149046	"4438050601"	URBANO	INDEPENDENCIA	UNAMAR	Poste Cliente	Avenida	Vapor Sodio	400 Lum.	Arandela	1	-22.626191	-42.001262
2149047	"4438050601"	URBANO	INDEPENDENCIA	UNAMAR	Poste Cliente	Avenida	Vapor Sodio	400 Lum.	Arandela	1	-22.625871	-42.001339
2149047	"4438050601"	URBANO	INDEPENDENCIA	UNAMAR	Poste Cliente	Avenida	Vapor Sodio	400 Lum.	Arandela	1	-22.625871	-42.001339
2149047	"4438050601"	URBANO	INDEPENDENCIA	UNAMAR	Poste Cliente	Avenida	Vapor Sodio	400 Lum.	Arandela	1	-22.625871	-42.001339
2149048	"4438050601"	URBANO	INDEPENDENCIA	UNAMAR	Poste Cliente	Avenida	Vapor Sodio	400 Lum.	Arandela	1	-22.62556	-42.001188
2149048	"4438050601"	URBANO	INDEPENDENCIA	UNAMAR	Poste Cliente	Avenida	Vapor Sodio	400 Lum.	Arandela	1	-22.62556	-42.001188
2149048	"4438050601"	URBANO	INDEPENDENCIA	UNAMAR	Poste Cliente	Avenida	Vapor Sodio	400 Lum.	Arandela	1	-22.62556	-42.001188
2149049	"4438050601"	URBANO	INDEPENDENCIA	UNAMAR	Poste Cliente	Avenida	Vapor Sodio	400 Lum.	Arandela	1	-22.625225	-42.001317
2149049	"4438050601"	URBANO	INDEPENDENCIA	UNAMAR	Poste Cliente	Avenida	Vapor Sodio	400 Lum.	Arandela	1	-22.625225	-42.001317
2149049	"4438050601"	URBANO	INDEPENDENCIA	UNAMAR	Poste Cliente	Avenida	Vapor Sodio	400 Lum.	Arandela	1	-22.625225	-42.001317
2158428	"4438060603"	URBANO	FLECHEIRA	COSTA	Poste Enel	Travessa	Vapor Sodio	400 Lum.	Aberta	1	-22.711994	-41.988999
2158429	"4438060603"	URBANO	FLECHEIRA	COSTA	Poste Enel	Travessa	Vapor Sodio	400 Lum.	Aberta	1	-22.717537	-41.988279
2160433	"5357060601"	URBANO	PROJETADA	VILA COLONIAL	Poste Enel	Rua	Vapor Sodio	400 Lum.	Aberta	1	-22.706606	-42.013453
1903812	"5167170401"	URBANO	PROJETADA	PALMEIRAS	Poste Enel	Rua	Mista	500 Refletor		1	-22.877089	-42.050218
1903837	"5167170401"	URBANO	PROJETADA	PALMEIRAS	Poste Enel	Rua	Mista	500 Lum.	Aberta	1	-22.877074	-42.04886
1969052	"5167020501"	URBANO	CRISTAL	PORTINHO	Poste Cliente	Rua	Mista	500 Refletor		1	-22.875816	-42.036225
1969052	"5167020501"	URBANO	CRISTAL	PORTINHO	Poste Cliente	Rua	Mista	500 Refletor		1	-22.875816	-42.036225
2021135	"5471100501"	URBANO	HUMBERTO CAMPOS	PARQUE ELOUROADO	Poste Enel	Avenida	Mista	500 Refletor		1	-22.822191	-42.006548
2022320	"4401051001"	URBANO	PRACA PORTO ROCHA	CENTRO	Poste Enel	ESTRADA	Mista	500 Refletor		1	-22.845647	-41.999121
2044441	"5167150501"	URBANO	ORLA	FLORESTINHA	Poste Enel	Rua	Mista	500 Refletor		1	-22.681933	-42.004911
2044443	"5167150501"	URBANO	MEDIDOR 11825024	FLORESTINHA	Poste Enel	Rua	Mista	500 Refletor		1	-22.682297	-42.004879
2044655	"5167150501"	URBANO	DURVAL SILVA	JARDIM ESPERANCA	Poste Enel	Rua	Mista	500 Lum.	Aberta	1	-22.678415	-42.002595
2055400	"4401051601"	URBANO	NOVO MUNDO	JACARE	Poste Enel	Rua	Mista	500 Lum.	Aberta	1	-22.874925	-42.018411
2055401	"4401051601"	URBANO	NOVO MUNDO	JACARE	Poste Enel	Rua	Mista	500 Lum.	Aberta	1	-22.875118	-42.018107
2055401	"4401051601"	URBANO	NOVO MUNDO	JACARE	Poste Enel	Rua	Mista	500 Lum.	Aberta	1	-22.875118	-42.018107
2055402	"4401051601"	URBANO	NOVO MUNDO	JACARE	Poste Enel	Rua	Mista	500 Lum.	Aberta	1	-22.875424	-42.018254
2055402	"4401051601"	URBANO	NOVO MUNDO	JACARE	Poste Enel	Rua	Mista	500 Lum.	Aberta	1	-22.875424	-42.018254
2055403	"4401051601"	URBANO	CORONEL SILVA	JACARE	Poste Enel	Rua	Mista	500 Lum.	Aberta	1	-22.87574	-42.018507
2055403	"4401051601"	URBANO	CORONEL SILVA	JACARE	Poste Enel	Rua	Mista	500 Lum.	Aberta	1	-22.87574	-42.018507
2055403	"4401051601"	URBANO	CORONEL SILVA	JACARE	Poste Enel	Rua	Mista	500 Lum.	Aberta	1	-22.87574	-42.018507
2055404	"4401051601"	URBANO	SAMUEL BESSA	JACARE	Poste Enel	Rua	Mista	500 Lum.	Aberta	1	-22.875179	-42.018011
2055404	"4401051601"	URBANO	SAMUEL BESSA	JACARE	Poste Enel	Rua	Mista	500 Lum.	Aberta	1	-22.875179	-42.018011
2055404	"4401051601"	URBANO	SAMUEL BESSA	JACARE	Poste Enel	Rua	Mista	500 Lum.	Aberta	1	-22.875179	-42.018011
2055405	"4401051601"	URBANO	SAMUEL BESSA	JACARE	Poste Enel	Rua	Mista	500 Lum.	Aberta	1	-22.874917	-42.017796
2055405	"4401051601"	URBANO	SAMUEL BESSA	JACARE	Poste Enel	Rua	Mista	500 Lum.	Aberta	1	-22.874917	-42.017796
2055406	"4401051601"	URBANO	SAMUEL BESSA	JACARE	Poste Enel	Rua	Mista	500 Lum.	Aberta	1	-22.874633	-42.017515
2055406	"4401051601"	URBANO	SAMUEL BESSA	JACARE	Poste Enel	Rua	Mista	500 Lum.	Aberta	1	-22.874633	-42.017515
2055406	"4401051601"	URBANO	SAMUEL BESSA	JACARE	Poste Enel	Rua	Mista	500 Lum.	Aberta	1	-22.874633	-42.017515
2061517	"5167170501"	URBANO	DOS CAMAROS	JARDIM PERO	Poste Enel	Rua	Mista	500 Lum.	Aberta	1	-22.674053	-41.99875
2063100	"5464170501"	URBANO	JOSE AUGUSTO SARAIVA	JACARE	Poste Cliente	Rua	Mista	500 Refletor		1	-22.830513	-42.005036
2063299	"5464170501"	URBANO	DOS PASSAGEIROS	JACARE	Poste Enel	Rua	Mista	500 Refletor		1	-22.827061	-42.002308
2071293	"5167180501"	URBANO	AMARAL PEIXOTO	FLORESTINHA	Poste Enel	RODOVIA	Mista	500 Refletor		1	-22.671759	-42.002919
2071651	"5167180502"	URBANO	ANTONIO PEREIRA DO NASCIMENTO	SAMBURA	Poste Enel	RODOVIA	Mista	500 Lum.	Aberta	1	-22.665933	-41.999806
2073504	"5471180501"	URBANO	AMARAL PEIXOTO	UNAMAR	Poste Enel	Rua	Mista	500 Lum.	Aberta	1	-22.616887	-42.006657
2073697	"5471180501"	URBANO	OLGA COUTINHO	SANTA MARGARIDA	Poste Enel	Rua	Mista	500 Lum.	Aberta	1	-22.62226	-42.006977
2075342	"5357180503"	URBANO	SILVA MAGALHAES	MONTE ALEGRE	Poste Enel	Rua	Mista	500 Refletor		1	-22.656486	-42.004067
2081709	"5357210501"	URBANO	MARGARIDAS	UNAMAR	Poste Enel	Rua	Mista	500 Refletor		1	-22.660976	-42.00295
2081769	"5357210502"	URBANO	OLIVEIRA	UNAMAR	Poste Enel	Rua	Mista	500 Lum.	Aberta	1	-22.66112	-42.004423
2094375	"4401052310"	URBANO	DOS NAMORADOS	UNAMAR	Poste Enel	Rua	Mista	500 Refletor		1	-22.905032	-42.033226
2096712	"5167230502"	URBANO	ARMANDO AWEB	MARIA JOAQUINA	Poste Enel	Rua	Mista	500 Refletor		1	-22.691955	-42.012298
2096713	"5167230502"	URBANO	ARMANDO AWEB	MARIA JOAQUINA	Poste Enel	Rua	Mista	500 Refletor		1	-22.692171	-42.012292
2096713	"5167230502"	URBANO	ARMANDO AWEB	MARIA JOAQUINA	Poste Enel	Rua	Mista	500 Refletor		1	-22.692171	-42.012292
2097615	"5357230503"	URBANO	22 MARIA JOAQUINA	UNAMAR	Poste Enel	Rua	Mista	500 Refletor		1	-22.643225	-42.00018
2104212	"5464240501"	URBANO	DO SOL NASCENTE	TAMOIOS	Poste Enel	Rua	Mista	500 Refletor		1	-22.72781	-41.97941
2106272	"5167240501"	URBANO	AMARAL PEIXOTO	TAMOIOS	Poste Enel	Travessa	Mista	500 Lum.	Aberta	1	-22.630474	-42.002513
2115386	"4401052502"	URBANO	ARCO IRIS	AQUARIUS	Poste Enel	Rua	Mista	500 Refletor		1	-22.821218	-42.031511
2118325	"5464250501"	URBANO	PROJETADA	BAIRORO CALIFORNIA	Poste Enel	Rua	Mista	500 Lum.	Aberta	1	-22.627485	-42.02914
2118243	"5464250501"	URBANO	PROJETADA	BAIRORO CALIFORNIA	Poste Enel	Rua	Mista	500 Refletor		1	-22.627691	-42.027562
2118243	"5464250501"	URBANO	PROJETADA	BAIRORO CALIFORNIA	Poste Enel	Rua	Mista	500 Refletor		1	-22.627691	-42.027562
2118254	"5464250501"	URBANO	PROJETADA	BAIRORO CALIFORNIA	Poste Enel	Rua	Mista	500 Lum.	Aberta	1	-22.629284	-42.02977
2118256	"5464250501"	URBANO	PROJETADA	BAIRORO CALIFORNIA	Poste Enel	Rua	Mista	500 Refletor		1	-22.629024	-42.02913
2118309	"5464250501"	URBANO	PROJETADA	BAIRORO CALIFORNIA	Poste Enel	Rua	Mista	500 Lum.	Aberta	1	-22.63539	-42.025313
2118339	"5464250501"	URBANO	PROJETADA	BAIRORO CALIFORNIA	Poste Enel	Rua	Mista	500 Refletor		1	-22.62636	-42.027541
2118341	"5464250501"	URBANO	PROJETADA	BAIRORO CALIFORNIA	Poste Enel	Rua	Mista	500 Refletor		1	-22.62579	-42.02778
2118373	"5464250501"	URBANO	PROJETADA	BAIRORO CALIFORNIA	Poste Enel	Rua	Mista	500 Refletor		1	-22.626154	-42.029713
2118385	"5464250501"	URBANO	PROJETADA	BAIRORO CALIFORNIA	Poste Enel	Rua	Mista	500 Refletor		1	-22.625606	-42.03237
2121942	"4393290502"	RURAL	PROJETADA	UNAMAR	Poste Enel	Rua	Mista	500 Lum.	Aberta	1	-22.654991	-42.023106
212548	"5167290502"	RURAL	MEDIDOR 3322769	BOTAFOGO	Poste Enel	Rua	Mista	500 Refletor		1	-22.735354	-42.051194
2124146	"5357290501"	URBANO	DAS PACAS	NOVA CALIFORNIA	Poste Enel	ESTRADA	Mista	500 Lum.	Aberta	1	-22.625664	-42.023999
2131243	"4438300501"	URBANO	IRMA JOSEFINA DA VEIGA	PALMEIRAS	Poste Enel	Rua	Mista	500 Refletor		1	-22.87802	-42.048269
2131244	"4438300501"	URBANO	IRMA JOSEFINA DA VEIGA	PALMEIRAS	Poste Enel	Rua	Mista	500 Refletor		1	-22.877874	-42.048383
2131245	"4438300501"	URBANO	IRMA JOSEFINA DA VEIGA	PALMEIRAS	Poste Enel	Rua	Mista	500 Refletor		1	-22.877757	-42.0486
2131246	"4438300501"	URBANO	IRMA JOSEFINA DA VEIGA	PALMEIRAS	Poste Enel	Rua	Mista	500 Refletor		1	-22.87758	-42.048739
2131247	"4438300501"	URBANO	IRMA JOSEFINA DA VEIGA	PALMEIRAS	Poste Enel	Rua	Mista	500 Refletor		1	-22.877513	-42.048831
2131248	"4438300501"	URBANO	IRMA JOSEFINA DA VEIGA	PALMEIRAS	Poste Enel	Rua	Mista	500 Refletor		1	-22.877896	-42.048632
2131249	"4438300501"	URBANO	IRMA JOSEFINA DA VEIGA	PALMEIRAS	Poste Enel	Rua	Mista	500 Refletor		1	-22.878051	-42.048546
2131250	"4438300501"	URBANO	IRMA JOSEFINA DA VEIGA	PALMEIRAS	Poste Enel	Rua	Mista	500 Refletor		1	-22.878255	-42.048427

1900318	"5167160403"	URBANO	LUIZ FERNANDO CARDOSO	PRAIA DO SIQUEIRA	Poste Cliente	Rua	Vapor Metalico	2000	Refletor	1	-22.874861	-42.052208
1900322	"5167160403"	URBANO	LUIZ FERNANDO CARDOSO	PRAIA DO SIQUEIRA	Poste Cliente	Rua	Vapor Metalico	2000	Refletor	1	-22.873403	-42.052629
1900322	"5167160403"	URBANO	LUIZ FERNANDO CARDOSO	PRAIA DO SIQUEIRA	Poste Cliente	Rua	Vapor Metalico	2000	Refletor	1	-22.873403	-42.052629
1900323	"5167160403"	URBANO	LUIZ FERNANDO CARDOSO	PRAIA DO SIQUEIRA	Poste Cliente	Rua	Vapor Metalico	2000	Refletor	1	-22.873058	-42.052709
1900323	"5167160403"	URBANO	LUIZ FERNANDO CARDOSO	PRAIA DO SIQUEIRA	Poste Cliente	Rua	Vapor Metalico	2000	Refletor	1	-22.873058	-42.052709
1960585	"5167270401"	URBANO	LUIS LINDENBERG	SAO CRISTOVAO	Poste Cliente	Rua	Vapor Metalico	2000	Refletor	1	-22.897831	-42.047867
1960587	"5167270401"	URBANO	BISPO ALMIR DOS SANTOS	SAO CRISTOVAO	Poste Cliente	Rua	Vapor Metalico	2000	Refletor	1	-22.898258	-42.047804
2055387	"4401051601"	URBANO	NOVO MUNDO	JACARE	Poste Cliente	Rua	Vapor Metalico	2000	Refletor	1	-22.877271	-42.020097
2055388	"4401051601"	URBANO	SAMUEL BESSA	JACARE	Poste Cliente	Rua	Vapor Metalico	2000	Refletor	1	-22.876687	-42.019629
2094436	"4401052312"	URBANO	AMARAL PEIXOTO	UNAMAR	Poste Cliente	Avenida	Vapor Metalico	2000	Refletor	1	-22.88211	-42.011528
2094436	"4401052312"	URBANO	AMARAL PEIXOTO	UNAMAR	Poste Cliente	Avenida	Vapor Metalico	2000	Refletor	1	-22.88211	-42.011528
2094437	"4401052312"	URBANO	AMARAL PEIXOTO	UNAMAR	Poste Cliente	Avenida	Vapor Metalico	2000	Refletor	1	-22.882188	-42.011776
2094437	"4401052312"	URBANO	AMARAL PEIXOTO	UNAMAR	Poste Cliente	Avenida	Vapor Metalico	2000	Refletor	1	-22.882188	-42.011776
2094438	"4401052312"	URBANO	AMARAL PEIXOTO	UNAMAR	Poste Cliente	Avenida	Vapor Metalico	2000	Refletor	1	-22.882307	-42.012132
2094438	"4401052312"	URBANO	AMARAL PEIXOTO	UNAMAR	Poste Cliente	Avenida	Vapor Metalico	2000	Refletor	1	-22.882307	-42.012132
2094439	"4401052312"	URBANO	AMARAL PEIXOTO	UNAMAR	Poste Cliente	Avenida	Vapor Metalico	2000	Refletor	1	-22.882444	-42.012476
2094439	"4401052312"	URBANO	AMARAL PEIXOTO	UNAMAR	Poste Cliente	Avenida	Vapor Metalico	2000	Refletor	1	-22.882444	-42.012476
2094440	"4401052312"	URBANO	AMARAL PEIXOTO	UNAMAR	Poste Cliente	Avenida	Vapor Metalico	2000	Refletor	1	-22.882572	-42.012827
2094440	"4401052312"	URBANO	AMARAL PEIXOTO	UNAMAR	Poste Cliente	Avenida	Vapor Metalico	2000	Refletor	1	-22.882572	-42.012827
2094441	"4401052312"	URBANO	AMARAL PEIXOTO	UNAMAR	Poste Cliente	Avenida	Vapor Metalico	2000	Refletor	1	-22.882706	-42.013175
2094441	"4401052312"	URBANO	AMARAL PEIXOTO	UNAMAR	Poste Cliente	Avenida	Vapor Metalico	2000	Refletor	1	-22.882706	-42.013175
2094442	"4401052312"	URBANO	AMARAL PEIXOTO	UNAMAR	Poste Cliente	Avenida	Vapor Metalico	2000	Refletor	1	-22.882836	-42.01364
2094442	"4401052312"	URBANO	AMARAL PEIXOTO	UNAMAR	Poste Cliente	Avenida	Vapor Metalico	2000	Refletor	1	-22.882836	-42.01364
2094443	"4401052312"	URBANO	AMARAL PEIXOTO	UNAMAR	Poste Cliente	Avenida	Vapor Metalico	2000	Refletor	1	-22.883002	-42.013895
2094443	"4401052312"	URBANO	AMARAL PEIXOTO	UNAMAR	Poste Cliente	Avenida	Vapor Metalico	2000	Refletor	1	-22.883002	-42.013895
2094444	"4401052312"	URBANO	AMARAL PEIXOTO	UNAMAR	Poste Cliente	Avenida	Vapor Metalico	2000	Refletor	1	-22.883139	-42.014175
2094444	"4401052312"	URBANO	AMARAL PEIXOTO	UNAMAR	Poste Cliente	Avenida	Vapor Metalico	2000	Refletor	1	-22.883139	-42.014175
2094445	"4401052312"	URBANO	J	UNAMAR	Poste Cliente	Avenida	Vapor Metalico	2000	Refletor	1	-22.883302	-42.014449
2094445	"4401052312"	URBANO	J	UNAMAR	Poste Cliente	Avenida	Vapor Metalico	2000	Refletor	1	-22.883302	-42.014449
2094446	"4401052312"	URBANO	J	UNAMAR	Poste Cliente	Avenida	Vapor Metalico	2000	Refletor	1	-22.883491	-42.014684
2094446	"4401052312"	URBANO	J	UNAMAR	Poste Cliente	Avenida	Vapor Metalico	2000	Refletor	1	-22.883491	-42.014684



LAI - Lei de Acesso a Informação - PORTAL DA TRANSPARÊNCIA COMISERCAF



unidesk

GESTÃO DE ILUMINAÇÃO PÚBLICA
SOLUÇÕES E SERVIÇOS



Alfenas, 26 de junho de 2019.

A/C.:

Hugo - Comsercaf

Contratação de software para gerenciamento de iluminação pública

Sumário

1	APRESENTAÇÃO	4
2	SERVIÇOS PROPOSTOS		4
3	GESTOR DE ILUMINAÇÃO PÚBLICA		4
3.1	Módulo Geográfico.....		5
3.2	Módulo Iluminação Pública.....		5
3.3	Módulo Compras / Estoque		6
3.4	Módulo Relatórios		7
3.5	Módulo Web gerencial.....		7
3.6	Módulo de Business Intelligence – BI (em desenvolvimento).....		8
3.7	Módulo de Rastreamento de Veículos		8
3.8	Aplicativo Mobile para abertura e acompanhamento de Solicitações pelo município		8
3.9	Aplicativo Mobile para equipes de manutenção em campo		9
4	TREINAMENTO		9
5	SUPORTE TÉCNICO E MANUTENÇÃO		10
6	ORÇAMENTO		10
7	ENCERRAMENTO		10

1 APRESENTAÇÃO

A **Unidesk Serviços** é uma empresa que oferece ao mercado *softwares* e serviços de cunho geográfico para todos aqueles que necessitam modernizar e agilizar sua rotina de trabalho.

Com grande experiência em desenvolver **Sistemas de Informação Geográfica (SIG)**, estamos ao longo de seis anos auxiliando empresas, órgãos públicos e prefeituras municipais de vários estados brasileiros a definir novos processos de trabalho.

Confiando em nessa capacidade e competência, a **Unidesk Serviços** oferece soluções de primeira qualidade para auxiliar na prestação de serviços de sua instituição.

2 SERVIÇOS PROPOSTOS

O sistema Gestor de iluminação pública é um conjunto de ferramentas de fundamental importância para eficiência e controle de informações, pois torna os processos mais ágeis e proporciona melhores condições para controlar, monitorar e observar resultados. Por isso, a contratação de nossos serviços proporcionará ganho de natureza intelectual e maior eficiência.

Visando atender as demandas do parque de Iluminação Pública de sua cidade a **Unidesk Serviços** propõe os seguintes serviços e produtos:

- ❖ Software WEB para gestão de iluminação pública **Gestor de Iluminação Pública**;
- ❖ Aplicativo Mobile para abertura e acompanhamento de Solicitações pelo munícipe;
- ❖ Página WEB para abertura e acompanhamento de Solicitações pelo munícipe;
- ❖ Aplicativo Mobile para equipes de manutenção em campo;

3 GESTOR DE ILUMINAÇÃO PÚBLICA

O aplicativo **Gestor de Iluminação Pública** é voltado exclusivamente para o gerenciamento de sistemas de iluminação públicas municipais. Conta com ferramentas de desenvolvimento e manutenção do inventário geográfico do parque de iluminação pública. Também possibilita ao Administrador do sistema inserir novos dados tabulares e espaciais, criar relacionamentos topológicos e regras de banco de dados. Nele encontram-se os seguintes módulos:

- ❖ Módulo Geográfico
- ❖ Módulo Iluminação Pública
- ❖ Módulo Compra / Estoque

- ❖ Módulo Relatórios
- ❖ Módulo Business Intelligence – BI – (em desenvolvimento)
- ❖ Módulo de Rastreamento de Veículos

3.1 Módulo Geográfico

O Módulo Geográfico permite gerenciar o banco de dados geográfico de postes do município.

- ❖ Base Cartográfica de Postes: base cartográfica com os postes existentes (atualizado ou não) que deverá ser importado para o sistema, permitindo a sua localização no mapa.
- ❖ Criação, atualização e georreferenciamento da base de postes, inserção de fotos e características de cada ponto.



Figura 1 – Módulo Geográfico

3.2 Módulo Iluminação Pública

O Módulo de Iluminação Pública permite o gerenciamento dos serviços, de equipamentos e dos prestadores de serviço do parque de iluminação pública do município.

- ❖ Ordem de Serviço: o sistema permitirá a emissão de ordens de serviço, devendo também permitir o acompanhamento dos serviços executados ou a serem executados e o *status*.

- ❖ Prestadores de Serviço: esta ferramenta permite controlar o cadastro de prestadores de serviços e os trabalhos executados por eles.
- ❖ Controle de Garantias: esta ferramenta está integrada ao Módulo Compras / Estoque, e permite que as garantias dos equipamentos sejam controladas e executadas.
- ❖ Relatórios Gerenciais: esta ferramenta está integrada ao Módulo Relatórios e permite que o sistema gere relatórios conforme a necessidade do Administrador.

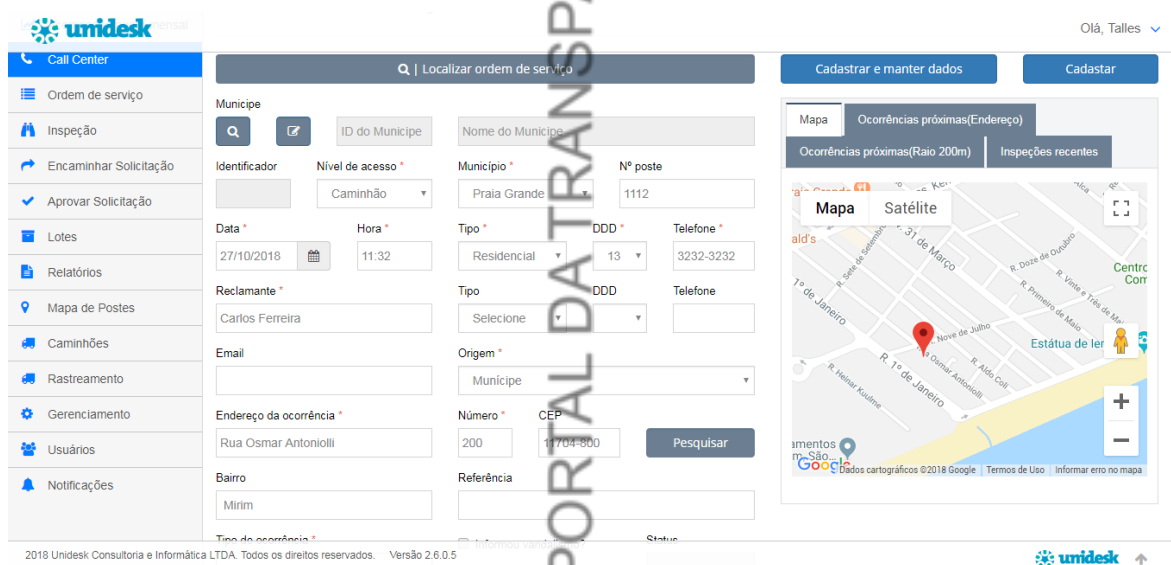


Figura 2 – Módulo Iluminação Pública

3.3 Módulo Compras / Estoque

O Módulo Compras / Estoque permite gerenciar os serviços de compra e de controle de estoque, contralando o cadastro de fornecedores, cadastro de notas fiscais e o almoxarifado.

- ❖ Cadastro de Fornecedores: permite o cadastro de fornecedores, emissão de relatórios de valores faturados e entre outras informações inerentes a compra de equipamentos.
- ❖ Cadastro de Notas Fiscais: permite o cadastro das notas fiscais emitidas pelos fornecedores e a integração automática com o almoxarifado.
- ❖ Controle de Estoque: permite o controle de saídas e entradas e a emissão de alertas de estoque mínimo.

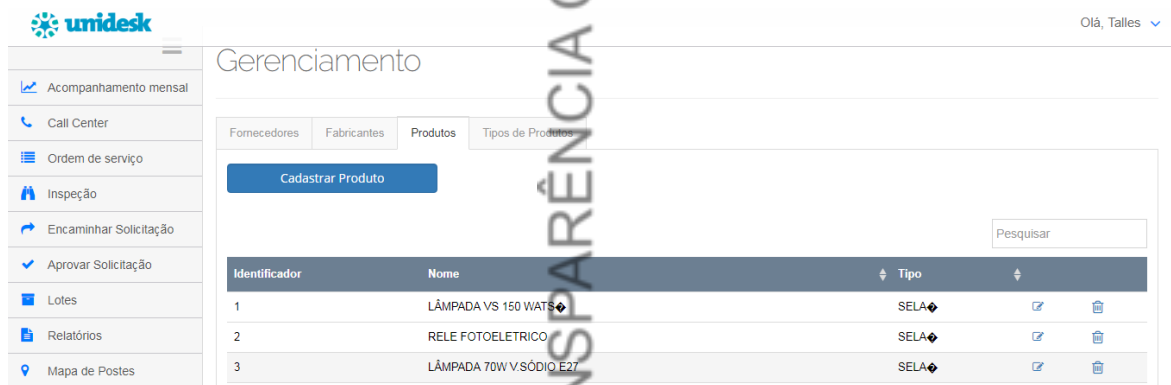


Figura 3 – Módulo Compras / Estoque

3.4 Módulo Relatórios

O Módulo Relatórios permite que o Administrador do sistema crie consultas de maneira intuitiva e visual, crie relacionamento entre as tabelas dos diversos módulos.

- ❖ Criar Consultas: o sistema permite criar relatórios de maneira visual, isto é, sem a digitação de comando SQL.
- ❖ Compartilhamento de Relatórios: tem ferramenta para compartilhar relatórios entre os usuários do sistema.
- ❖ Exportando Resultados: permite a exportação dos relatórios para os seguintes formatos (pdf, xls, doc, rtf, txt, dbf).

3.5 Módulo Web gerencial

- ❖ Relatórios gerenciais para o acompanhamento de execução.
- ❖ Abertura de OS integrada ao Google Maps.
- ❖ Abertura de OS pelo munícipe através da internet ou telefone.
- ❖ Envio de SMS para o solicitante na abertura e no fechamento de uma OS.

3.6 Módulo de Business Intelligence – BI (em desenvolvimento)

Organiza e exibe as informações de forma analítica, permitindo ao administrador analisar e tomar decisões com base nos resultados.

3.7 Módulo de Rastreamento de Veículos

- ❖ Possibilita a localização dos veículos de manutenção.
- ❖ Permite ao administrador visualizar a rota realizada por cada veículo de sua frota.

3.8 Aplicativo Mobile para abertura e acompanhamento de

Solicitações pelo munícipe

- ❖ Permite a abertura de Solicitações através de dispositivos móveis com interface simples e intuitiva.
- ❖ Permite o acompanhamento de Solicitações previamente cadastradas através de seu número.
- ❖ Envio de mensagens SMS ao reclamante, para acompanhamento de sua solicitação.

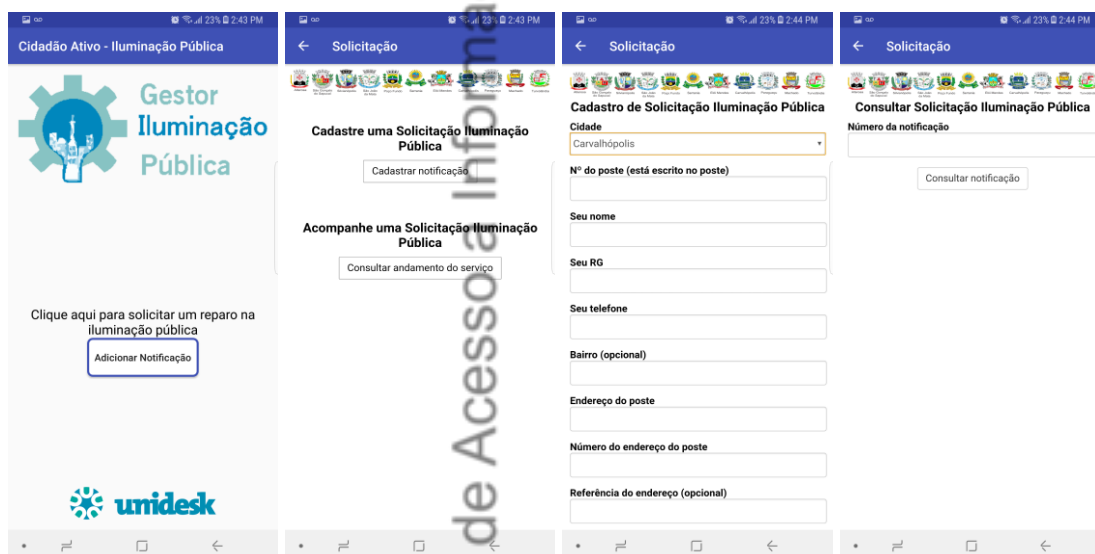


Figura 4 – Telas Aplicativo mobile para abertura de solicitações

3.9 Aplicativo Mobile para equipes de manutenção em campo

- ❖ Permite o recebimento de ordens de serviço exibindo o problema relatado;
- ❖ Permite a localização da ocorrência no mapa, facilitando o acesso da equipe ao local da manutenção;
- ❖ Permite abertura de Inspeção sem a necessidade de uma ordem de serviço cadastrada.
- ❖ Permite o cadastramento de novos pontos de iluminação com informações completas, registros fotográficos e georreferenciamento.



Figura 5 – Telas Aplicativo mobile para equipes de manutenção

4 TREINAMENTO

O treinamento terá 8 horas para 6 pessoas, distribuídos conforme a tabela abaixo:

Software	Tipo de Usuário	Horas
Gestor de Iluminação Pública	Administradores	4
	Usuários / Operadores / Call Center	4
TOTAL		8



5 SUPORTE TÉCNICO E MANUTENÇÃO

O suporte técnico e manutenção do sistema serão realizados ao longo do contrato firmado. O suporte técnico será oferecido de forma remota, de segunda a sexta-feira (exceto feriados) e em horário comercial (das 8h às 17hrs, horário de Brasília).

6 ORÇAMENTO

Segue orçamento dos serviços a serem prestados e produtos a serem entregues.

ORÇAMENTO			
SERVIÇOS/ITEM	UNID.	QUANT.	VALOR UNIT. (R\$)
1. Disponibilização do sistema Gestor de Iluminação Pública e demais aplicativos Mobile.*	Mês	1	R\$ 0,15

* 0,15 centavos por ponto de iluminação pública

7 ENCERRAMENTO

A **Unidesk Serviços** apresenta esta proposta comercial no intuito de contribuir para a melhoria técnica na execução dos serviços públicos em todo o país.

Não havendo mais nada a expor, encerramos a presente proposta, composta por 10 (dez) folhas impressas por computador em apenas um lado, sendo esta última assinada.

A empresa se coloca ao inteiro dispor para maiores esclarecimentos que se fizerem necessários.

Atenciosamente,

Unidesk Consultoria e Informática LTDA
CNPJ: 07.750.049/0001-00
Giordano Almeida de Santana
Diretor Comercial



SISTEMA DE GESTÃO DE ILUMINAÇÃO PÚBLICA

SoftLuz

Primeiramente, queremos neste momento expressar nosso agradecimento pela oportunidade que nos foi concedida, de mostrar o nosso Sistema de Gestão de Iluminação Pública.

Fundada em 2013, a FastSoft é uma empresa dedicada ao desenvolvimento de soluções para o mercado online. Com sede na cidade de Cruzília-MG, oferece um portfólio de soluções e serviços especializados para o segmento de sistemas online, com funcionalidades exclusivas e aplicações inovadoras, que auxiliam na gestão empresarial em áreas estratégicas para o sucesso do seu negócio. Nossos colaboradores, especialistas em informatização, trabalham com esforço coordenado, visando o melhor atendimento às solicitações do cliente, projetando e implementando com rapidez novas soluções e comprometendo-se com a entrega ágil de projetos específicos, focando sempre o bom relacionamento e o respeito aos nossos parceiros.

Temos grande satisfação em lhes apresentar o sistema, que lista abaixo a seguinte proposta:

- **Sistema de Gestão de Solicitações e Cadastro de Pontos**

- ✓ Sistema totalmente desenvolvido na web.
- ✓ Receber solicitações de manutenção do Parque de iluminação pública.
- ✓ Cadastro de pontos de Iluminação Pública para Inventário do Patrimônio de IP e Plaquetagem.
- ✓ Georreferenciamento de pontos com visualização em mapas.
- ✓ Detalhamento de informações de pontos através dos mapas.
- ✓ Página interativa com a população - Portal do Cidadão, permitindo que as pessoas possam fazer as solicitações de reparo diretamente no sistema (através do endereço www).
- ✓ Banner Rotativo com imagens da cidade (upload dinâmico pela página, feito pelo próprio administrador).
- ✓ Recebimento de mensagens (sugestões, opiniões ou críticas) da população quanto ao serviço que está sendo prestado.
- ✓ Sistema administrativo e gerenciável, com acesso por login.
- ✓ Criação de protocolos no ato do cadastro das solicitações.
- ✓ Cadastro, atualização e exclusão de empresa prestadora de serviço.
- ✓ Cadastro de usuários para acessar o sistema, com níveis de permissões.
- ✓ Gestão das Solicitações em Aberto (editar, excluir e finalizar ordens de serviço).
- ✓ Gestão das Solicitações Finalizadas (visualizar o que foi realizado e os materiais gastos em cada operação).
- ✓ Gestão das Solicitações Não Realizadas (visualizar o motivo da não execução da ordem de serviço).
- ✓ Gestão das solicitações a serem tratadas com prioridade.

- ✓ Mapa de acesso ao local do reparo.
- ✓ Busca rápida de informações.
- ✓ Impressão das solicitações a serem realizadas no dia (ou todas), com campo em branco para preenchimento dos materiais gastos.
- ✓ Gestão de mensagens enviadas pela população.
- ✓ Relatório das Solicitações em Aberto, por período.
- ✓ Relatório das Solicitações Finalizadas, por período.
- ✓ Relatório das Solicitações Não Realizadas, por período.
- ✓ Relatório de material utilizado na manutenção, por período.
- ✓ Níveis de ambiente, com informações específicas, de acordo com o interesse de cada perfil, separados por login e senha de acesso (Empresa prestadora de serviço / Prefeitura).
- ✓ Design Responsivo - facilidade de uso e navegação ao acessar o sistema através de celular ou tablet - com layout adaptável ao tamanho da tela do dispositivo, tanto para usuários (população cadastrar solicitações), quanto para administradores do sistema (gerenciamento).

- **Rastreamento de Veículos em Tempo Real**

- ✓ Localização em tempo real de veículos, cargas, objetos, histórico de posições e relatórios.
- ✓ Criação de cercas a partir de rotas, pontos de visitas, monitoramento de entrada e saída da área definida.
- ✓ Aviso automático de manutenção a ser feita em veículos cadastrados.
- ✓ Identificador de motorista, horas trabalhadas, controle de visitas, entre outros.
- ✓ Informações de todos os eventos que ocorrem nos veículos, como velocidade máxima excedida, curva brusca, RPM excedido, frenagem brusca e outros.
- ✓ Localização em tempo real, comandos de bloqueio.
- ✓ Compatível também com rastreador satelital.

VANTAGENS DE UM SISTEMA WEB

Ao utilizar um sistema web, você adquire uma série de vantagens. Por ser um sistema web, você poderá acessá-lo de qualquer lugar desde que tenha um ponto de acesso à internet disponível, podendo ser através de um computador, tablet ou smartphone. Você ainda irá economizar todo o dinheiro que teria que investir em infraestrutura com a compra de equipamentos.

Outra grande vantagem de se ter um sistema web é com relação à manutenção de computadores, não tornando o equipamento dependente do sistema, permitindo que se faça manutenção normalmente sem que ofereça riscos de perder informações, fazendo com que os benefícios para a sua empresa se tornem ainda maiores.

PORTAL DO CIDADÃO



FORMULÁRIO DE SOLICITAÇÃO DE REPARO (Portal do Cidadão)

Dados do Solicitante

LOGOTIPO

HOME QUEM SOMOS ABRIR SOLICITAÇÃO ADMINISTRATIVO -

ABRIR SOLICITAÇÃO

Utilize o formulário abaixo para nos informar sobre pontos de iluminação Pública que necessitam de reparo. Insira o máximo de informações precisas do poste com problema para que o atendimento seja rápido e eficiente.

DADOS PESSOAIS DO SOLICITANTE

NOME COMPLETO

TELEFONE

CELULAR

Informações sobre o problema

PONTO NÃO PLAQUETADO PONTO PLAQUETADO

LOCALIZAÇÃO

Para Sugestões ou Opiniões

Nome

Email

Selecione a cidade

Fale conosco via Chat

ATENDIMENTO OFFLINE

Informações Sobre o Problema

LOGOTIPO

HOME QUEM SOMOS ABRIR SOLICITAÇÃO ADMINISTRATIVO -

Informações sobre o problema

PONTO NÃO PLAQUETADO PONTO PLAQUETADO

LOCALIZAÇÃO

URBANA RURAL

ENDEREÇO DO PROBLEMA

Para facilitar a localização informe o endereço completo

NÚMERO

Informe o número da residência próxima ao poste

BAIRRO

PONTO DE REFERÊNCIA DO POSTE

Ex.: Em frente à casa nº X, de cor branca, etc.

Nome

Email

Selecione a cidade

Assunto

Mensagem

Confirme o código abaixo

2apac

ENVIAR

LOGOTIPO
LOGOTIPO

HOME QUEM SOMOS ABRIR SOLICITAÇÃO ADMINISTRATIVO ▾

CONFIRME O NÚMERO DA SOLICITAÇÃO PRÓXIMO DO POSTE

BAIRRO

PONTO DE REFERÊNCIA DO POSTE
Ex.: Em frente à casa nº X, de cor branca, etc.

CIDADE
Selecione a cidade

PROBLEMA

- LÂMPADA APAGADA
- LÂMPADA OSCILANDO
- LÂMPADA QUEBRADA
- LÂMPADA ACESSA DURANTE O DIA
- VANDALISMO

ENVIAR

CONSULTE A SITUAÇÃO DO ATENDIMENTO

Digite o seu protocolo de atendimento

CONSULTAR

Protocolo da Confirmação da Solicitação

LÂMPADA ACESSA DURANTE O DIA

HOME QUEM SOMOS ABRIR SOLICITAÇÃO ADM

OBSERVAÇÕES

Lâmpada apag

CONFIRME O CÓ

j42f

CONFIRMAÇÃO DA SOLICITAÇÃO

Fechar x

Confirmação da solicitação

Solicitação enviada com sucesso.
O Protocolo da sua solicitação é: 2017010512024545

OK

Finalizar Solicitação

FINALIZAR SOLICITAÇÃO EM ATENDIMENTO

Fechar x

DATA DA EXECUÇÃO	<input type="text"/>
INFORMAÇÕES SOBRE O VEÍCULO	
PLACA	Selecione a placa <input type="text"/>
KM INICIAL	<input type="text"/>
KM FINAL	<input type="text"/>
Nº DE PONTOS CORRIGIDOS	1 <input type="text"/>

Solicitações Finalizadas

SoftLuz ☰

FastSoft Administrador

Painel Administrativo

Seu último login foi em: 05/01/2017 - 11:36:55

POR PONTO POR PROTOCOLO

SOLICITAÇÕES FINALIZADAS POR PONTO

Mostrar registros

#	Nº PEDIDO	ENDEREÇO	BAIRRO	CIDADE	EXECUÇÃO	SITUAÇÃO	AÇÕES
109	112051205012017	RUA CONDE DE BONFIM	CENTRO	DIVINÓPOLIS	05/01/2017	●	<input type="button" value="🔍"/> <input type="button" value="✏️"/> <input type="button" value="🗑️"/>

Mostrando de 1 a 1 de 1 registros

RESUMO DO PERÍODO

ORDENS DE SERVIÇO ATENDIDAS: 1

ORDENS DE SERVIÇO NÃO ATENDIDAS: 0

Cadastro de Pontos (Inventário)

CADASTRAR NOVO PONTO DE ILUMINAÇÃO Fechar x

INFORMAÇÕES DO PONTO

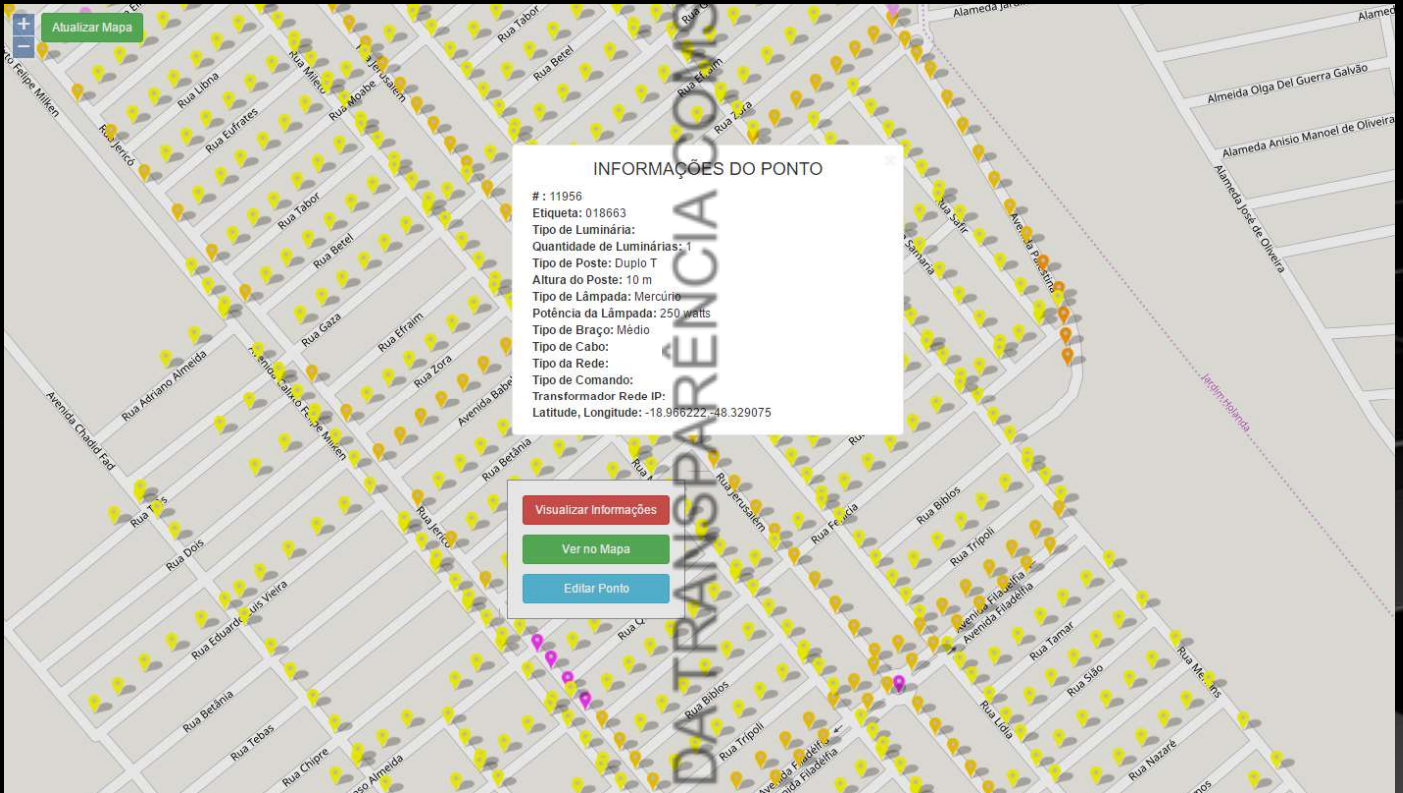
SITUAÇÃO DO PONTO	<input checked="" type="radio"/> ATIVADO <input type="radio"/> DESATIVADO
<input checked="" type="checkbox"/> PLAQUETA	<input type="text"/>
CIDADE	NOVA ESPERANÇA ▼
BAIRRO	Selecione o bairro Cadastrar Bairro
RUA	Selecione a rua Cadastrar Rua
	<input type="text"/>

[CADASTRAR](#) [CADASTRAR E CONTINUAR](#) [FECHAR](#)

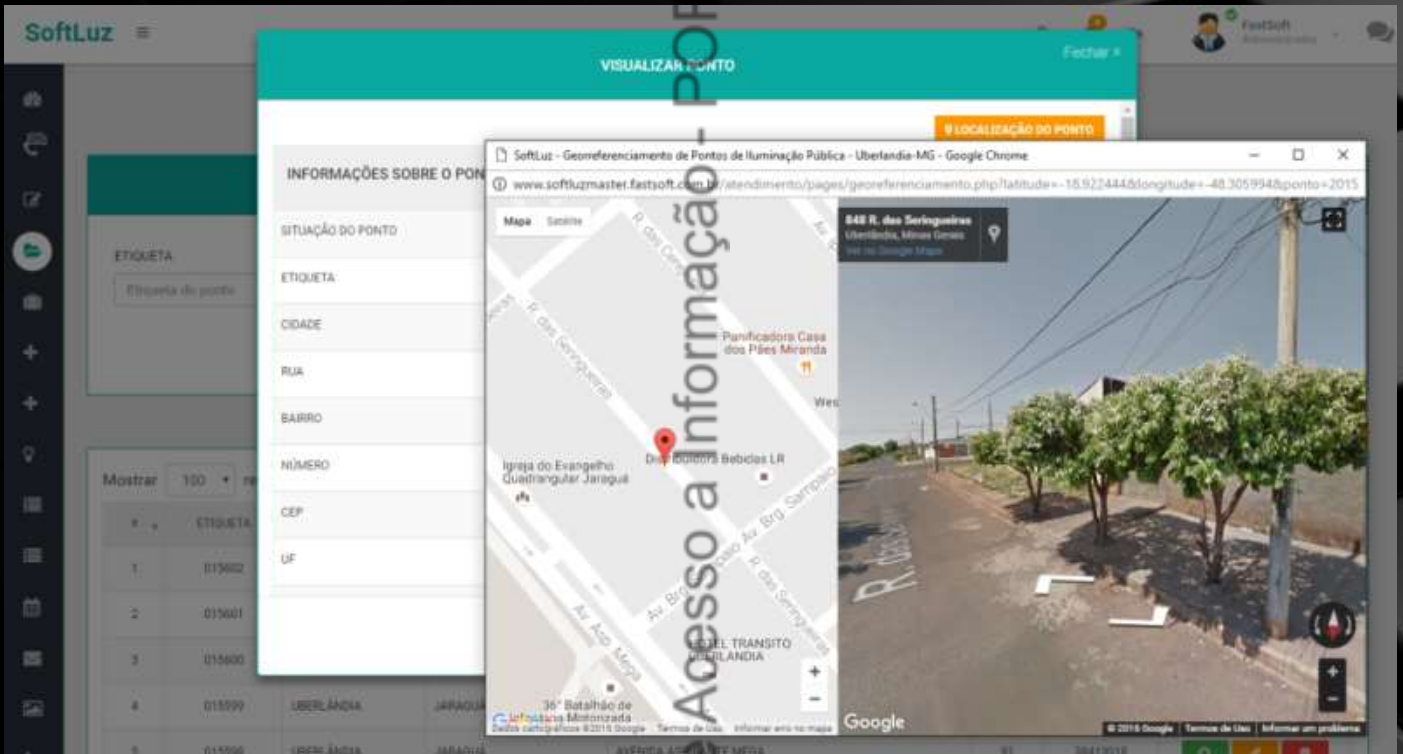
Representação de Pontos Cadastrados em Mapas Dinâmicos (Georreferenciamento)



Informações Sobre Pontos Cadastrados (Georreferenciamento e Composição do Ponto)



Visualização do Ponto pelo Google Street Viewer



Estimativa de Consumo do Parque de Iluminação Pública

The screenshot displays the SoftLuz web application interface. At the top, there is a search bar with three dropdown menus for 'CIDADE', 'BAIRRO', and 'RUA', each with the placeholder text 'Selecione a cidade', 'Selecione o bairro', and 'Selecione o bairro' respectively. A green 'BUSCAR' button is located to the right of these menus. Below the search bar, there are two buttons: 'IMPRIMIR' (Print) and 'EXPORTAR PARA EXCEL' (Export to Excel). The main content area features a table with the following data:

TIPO LÂMPADA	POTÊNCIA DO REATOR (Watts)	QUANTIDADE	HORA SEM LUZ DO DIA (ANEEL)	CONSUMO TOTAL (Kw)
LÂMPADA DE SÓDIO (250 watts)		44	11 h 52 min	125,95
LÂMPADA DE SÓDIO (150 watts)		192	11 h 52 min	329,76
LÂMPADA DE SÓDIO (100 watts)		231	11 h 52 min	264,50
LÂMPADA DE SÓDIO (400 watts)		5	11 h 52 min	22,90
LÂMPADA DE MERCÚRIO (125 watts)		4	11 h 52 min	5,73
LÂMPADA DE SÓDIO (400 watts)		2	11 h 52 min	18,32

Below the table, there are two summary rows:

POTENCIAL TOTAL DO PARQUE	767.2 Kw
ESTIMATIVA MENSAL DE CONSUMO (345h - ANEEL)	R\$ 375.903,50

Caso exista a necessidade, o Sistema SoftLuz pode ser customizado, com o desenvolvimento de ferramentas e recursos que melhor atendam necessidade do município e/ou da empresa prestadora de serviço.

PARA MAIS INFORMAÇÕES

Acesse nosso site: <https://www.softluz.com.br>

Contatos: (35)3488-0099 - contato@softluz.com.br



PROPOSTA TÉCNICA COMERCIAL PARA
UTILIZAÇÃO DO SISTEMA DE GESTÃO DE
ILUMINAÇÃO PÚBLICA
-SOFTLUZ-

Cruzília, 24 de Julho de 2019.

AI - Lei de Acesso a Informação - PORTAL DA TRANSPARÊNCIA COMSERCA

A/C.: COMSERCAF (CNPJ: 17.572.121/0001-00).

Primeiramente, gostaríamos de agradecer pela consulta de V.Sª à nossa empresa. Estamos enviando nossa **Proposta Técnica e Comercial**, para a utilização do Sistema de Gestão de Iluminação Pública.

1. OBJETIVO DA PROPOSTA

A presente proposta tem como objetivo a utilização do Sistema de Gestão de Iluminação Pública - SoftLuz.

CONTEÚDO DA PROPOSTA

- **Sistema de Gestão de Iluminação Pública e Cadastro de Pontos**
- ✓ Sistema totalmente desenvolvido na web.
- ✓ Receber solicitações de manutenção do Parque de iluminação pública.
- ✓ Página interativa com a população - Portal do Cidadão, permitindo que as pessoas possam fazer as solicitações de reparo diretamente no sistema (através do endereço www).
- ✓ Cadastro de pontos de Iluminação Pública para Inventário do Patrimônio de IP e Plaquetagem.
- ✓ Cadastro de Cidades, Bairros e Ruas.
- ✓ Estimativa de Consumo do Parque de Iluminação Pública, após o cadastro dos pontos.
- ✓ Georreferenciamento de pontos com visualização em mapas.
- ✓ Banner Rotativo com imagens da cidade (upload dinâmico pela página, feito pelo próprio administrador).
- ✓ Recebimento de mensagens (sugestões, opiniões ou críticas) da população quanto ao serviço que está sendo prestado.
- ✓ Detalhamento de informações de pontos através dos mapas.
- ✓ Sistema administrativo e gerenciável, com acesso por login.
- ✓ Criação de protocolos no ato do cadastro das solicitações.
- ✓ Cadastro, atualização e exclusão de empresa prestadora de serviço.
- ✓ Cadastro de usuários para acessar o sistema, com níveis de permissões.
- ✓ Gestão das Solicitações em Aberto (editar, excluir e finalizar ordens de serviço).
- ✓ Gestão das Solicitações Finalizadas (visualizar o que foi realizado e os materiais gastos em cada operação).
- ✓ Gestão das Solicitações Não Realizadas (visualizar o motivo da não execução da ordem de serviço).
- ✓ Gestão das solicitações a serem tratadas com prioridade.
- ✓ Mapa de acesso ao local do reparo.
- ✓ Cadastro ilimitado de usuários para acessar o sistema, com níveis de permissões.
- ✓ Busca rápida de informações.
- ✓ Impressão das solicitações a serem realizadas no dia (ou todas), com campo em branco para

- preenchimento dos materiais gastos.
- ✓ Gestão de mensagens enviadas pela população.
- ✓ Emissão de relatórios, por período.
- ✓ Níveis de ambiente, com informações específicas, de acordo com o interesse de cada perfil (Prefeitura e empresa prestadora de serviço), separados por login e senha de acesso.
- ✓ Exportação de pontos cadastrados para KML (inserção em mapas), XLS (Excel) e HTML.
- ✓ Design Responsivo - facilidade de uso e navegação ao acessar o sistema através de celular ou tablet - com layout adaptável ao tamanho da tela do dispositivo, tanto para usuários (população cadastrar solicitações), quanto para administradores do sistema (gerenciamento).
- ✓ Sistema hospedado em um Servidor Dedicado, robusto.

OBS.: - Aplicativo offline em fase final de desenvolvimento, para cadastro de pontos e finalização de reparos.

2. VANTAGENS DE UM SISTEMA WEB

Ao utilizar um sistema web, você adquire uma série de vantagens. Por ser um sistema web, você poderá acessá-lo de qualquer lugar desde que tenha um ponto de acesso à internet disponível, podendo ser através de um computador, tablet ou smartphone. Você ainda irá economizar todo o dinheiro que teria que investir em infra-estrutura com a compra de equipamentos.

Outra grande vantagem de se ter um sistema web é com relação à manutenção de computadores, não tornando o equipamento dependente do sistema, permitindo que se faça manutenção normalmente sem que ofereça riscos de perder informações, fazendo com que os benefícios para a sua empresa se tornem ainda maiores.

3. PREÇOS E FORMAS DE PAGAMENTO

Base de cálculo para 30.216 pontos


O valor de utilização do sistema será cobrado através de mensalidade, enquanto existir a utilização do sistema, com valor fixo, multiplicando o número de pontos existentes por R\$ 0,18 (dezoito centavos), totalizando o valor mensal de R\$ 5.438,88 (cinco mil, quatrocentos e trinta e oito reais e oitenta e oito centavos).

NÃO COBRAMOS NENHUMA TAXA DE ADESÃO OU IMPLANTAÇÃO. NÃO COBRAMOS POR TREINAMENTO ONLINE.

4. VALIDADE E DATA DA PROPOSTA

Nossa proposta tem validade de 45 dias contados a partir desta data.

Cruzília, 24 de Julho de 2019.



KAIO VILELA DE SOUZA
CNPJ: 22.181.380/000140

Para mais esclarecimentos que se façam necessários, solicitamos contatar:

Theumo Landim (35) 9 9809-4807 - Vivo / Whatsapp

Kaio Vilela (35) 9 9811-3080 - Vivo / Whatsapp

Maicon Camillo (35) 9 9809-4695 - Vivo / Whatsapp

Telefone fixo: (35) 3488-0099

Email: contato@softluz.com.br / contato@fastsoft.com.br

A/C: COMSERCAF

ORÇAMENTO

1. OBJETO

O objeto deste orçamento é o Software para controle e gestão de pontos de iluminação pública georreferenciados.

2. VALOR DO ORÇAMENTO

ITEM	DESCRIPTIVO	QTIDADE	UNID.	VALOR UNIT.	VALOR TOTAL
1	Fornecimento de serviços especializados de <i>SOFTWARE DE GESTÃO DE IP</i>	30.216	Pontos de Iluminação	R\$ 0,18	R\$ 5.439,24

O valor total deste orçamento é de **R\$ 5.439,24 (cinco mil, quatrocentos e trinta e nove reais e vinte e quatro centavos).**

3. DETALHAMENTO DO ORÇAMENTO

- Software para controle e gestão de pontos de iluminação pública, com georreferencia.
- Abertura e acompanhamento de ordens de serviço
- Sistema de controle e informação em dados via web, celular, laptop's e outros dispositivos eletrônicos móveis similares.
- Emissão de gráficos
- Emissão de relatórios estatísticos e de desempenho.

4. FORMA DE PAGAMENTO

O pagamento deverá ser realizado a cada período de 30 (trinta) dias, mediante apresentação e aceite do relatório de execução de serviços.

5. PRAZO DE ENTREGA

O prazo de execução dos serviços será de até 90 (noventa) dias corridos.

6. DADOS DA EMPRESA

CTA CONSULTORIA TÉCNICA E ASSESSORIA
ENDEREÇO COMPLETO: Rua Elisa Flaquer, 100 – cj. 702 –
Centro – Santo André – SP – CEP: 09020-160
CNPJ Nº.:69.119.782/0001-89
Telefone/fax: (011) 49901811/(011) 994083000
E-mail: sergio@ctageo.com.br

7. VALIDADE DO ORÇAMENTO

O orçamento possui validade de 90 (noventa) dias corridos.

ANTONIO SÉRGIO LIPORONI
RG: 4.256.768-3
Tel: (011) 49901811 / (011) 994083000
e-mail: sergio@ctageo.com.br

Santo André, 25 de julho de 2019.



ANTONIO SÉRGIO LIPORONI
CTA CONSULTORIA TÉCNICA E ASSESSORIA
Sócio Diretor
CNPJ: 69.119.782/0001-89



PEDIDO / PROPOSTA Nº 2019-07110

CLIENTE: COMPANHIA DE SERVIÇO DE CABO FRIO - COMSERCAF

ENDEREÇO COMPLETO/FATURAMENTO: AV JOAQUIM NOGUEIRA, 1340 SAO CRISTOVAO - CABO FRIO

ENDEREÇO DE ENTREGA: O MESMO

CNPJ: 175721210001-00

I. ESTADUAL

COND. DE PAGAMENTO: A NEGOCIAR

PRAZO DE ENTREGA: A NEGOCIAR
FRETE CIF

TELEFONE:

DATA 22/07/2019

E-mail NF:

planejamentocomsercaf@gmail.com

QUANT.	DESCRIÇÃO	ST	V. UNIT.	V. Total
141	LUMINÁRIA LED PÚBLICA 50W BRANCO FRIO	-	R\$ 293,16	R\$ 41.335,56
1191	LUMINÁRIA LED PÚBLICA 60W BRANCO FRIO	-	R\$ 666,64	R\$ 793.968,24
14	LUMINÁRIA LED PÚBLICA 100W BRANCO FRIO	-	R\$ 430,27	R\$ 6.023,78
2664	LUMINÁRIA LED PÚBLICA 150W BRANCO FRIO	-	R\$ 578,16	R\$ 1.540.218,24
2119	LUMINÁRIA LED PÚBLICA 200W BRANCO FRIO	-	R\$ 695,30	R\$ 1.473.340,70
38	REFLETOR DE LED 200W BRANCO FRIO IP66	-	R\$ 209,03	R\$ 7.943,14
52	REFLETOR DE LED 400W BRANCO FRIO IP67	-	R\$ 639,52	R\$ 33.255,04
16	TARTARUGA IP65 15W BRANCO FRIO	-	R\$ 62,72	R\$ 1.003,52
			R\$ -	R\$ -
			TOTAL :	R\$3.897.088,22

CADASTRO SUJEITO A APROVAÇÃO

Pedro Coelho

(21) 97018-9365

vendas@guedesguedes.com.br



CNPJ 01.174.158/0001-40 / INSCRIÇÃO ESTADUAL 85885588



RLC COMERCIO E B. LTDA.
CNPJ: 23.828.144/0001-36

Rua São Luiz Gonzaga, 2241 - Sala 302
Benfica - RJ.
Tel: (21) 3190-4823
E-mail: opcaoled@gmail.com

COTAÇÃO

CLIENTE:	COMSERCAF		
CNPJ:	17.572.121/0001-00		
ENDEREÇO:		BAIRRO:	
CIDADE:			RJ
TEL/FAX:		E-MAIL:	

FRETE:	CIF	TRANSPORTADORA:	TI
--------	-----	-----------------	----

COND. DE PAGAMENTO:	
---------------------	--

CODIGO	DESCRIÇÃO DO PRODUTO	UNITÁRIO	RUF	SUBTOTAL
141	LUMINARIA LED PUBLICA BF 50W	R\$ 274,84		R\$ 38.752,44
1191	LUMINARIA LED PUBLICA BF 60W	R\$ 624,97		R\$ 744.339,27
14	LUMINARIA LED PUBLICA BF 100W	R\$ 403,38		R\$ 5.647,32
2664	LUMINARIA LED PUBLICA BF 150W	R\$ 542,03		R\$ 1.443.967,92
2119	LUMINARIA PUBLICA 200W	R\$ 651,85		R\$ 1.381.270,15
38	REF 200W BF	R\$ 195,96		R\$ 7.446,48
52	REF 400W BF	R\$ 599,55		R\$ 31.176,60
16	TARTARUGA 16W BF	R\$ 58,80		R\$ 940,80
				R\$ 0,00
				R\$ 0,00
				R\$ 0,00
				R\$ 0,00
				R\$ 0,00
				R\$ 0,00
				R\$ 0,00

TOTAL R\$ 3.653.540,98

DATA:	25/07/2019
-------	------------

LAI - Lei de Acesso a Informação - PORTAL DA TRANSPARÊNCIA COMSERCAF



EFICIÊNCIA EM LUZ E ENERGIA ®

MERCOLUX INSTALADORA E COMÉRCIO LTDA.

Rua Ari Barroso 203 - Parque Boa Vista I - Duque de Caxias - CEP.: 25085-480
CNPJ.: 21.512.938/0001-60 INSCRIÇÃO ESTADUAL: 86.833.506
TELEFONES: (21) 3842-6006 / (21) 3842-6005
E-MAIL: mercolux@mercolux.com.br / Site: www.mercolux.com.br

CLIENTE: COMPANHIA DE SERVIÇO DE CABO FRIO - COMSERCAF				CONTATO: HUGO		
ENDEREÇO: AV JOAQUIM NOGUEIRA,1340 SAO CRISTOVAO -CABO FRIO				FONE:		
				E-MAIL: planejamentocomsercaf@gmail.com		
DATA: 24/07/2019		PROPOSTA COMERCIAL		PROPOSTA: 2019-07106 -Atualização 3		
ITEM	QUANT.	UNID.	DESCRIÇÃO DO MATERIAL	MARCAS	PREÇO (R\$)	
					UNITÁRIO	TOTAL
1	141	PC	LUMINÁRIA LED PÚBLICA 50W BRANCO FRIO	ENT / MB	R\$ 348,13	R\$ 49.086,33
2	1191	PC	LUMINÁRIA LED PÚBLICA 60W BRANCO FRIO	PULSE	R\$ 791,63	R\$ 942.831,33
3	14	PC	LUMINÁRIA LED PÚBLICA 100W BRANCO FRIO	ENT / MB	R\$ 510,95	R\$ 7.153,30
4	2664	PC	LUMINÁRIA LED PÚBLICA 150W BRANCO FRIO	ENT / MB	R\$ 686,57	R\$ 1.829.022,48
5	2119	PC	LUMINÁRIA LED PÚBLICA 200W BRANCO FRIO	ENT	R\$ 825,67	R\$ 1.749.594,73
6	38	PC	REFLETOR DE LED 200W BRANCO FRIO IP66	ENT/POWER	R\$ 248,22	R\$ 9.432,36
7	52	PC	REFLETOR DE LED 400W BRANCO FRIO IP67	ENT/POWER	R\$ 759,43	R\$ 39.490,36
8	16	PC	TARTARUGA IP65 15W BRANCO FRIO	RG / MB	R\$ 74,48	R\$ 1.191,68
CONDIÇÕES DE PAGAMENTO: FATURADO 30 DIAS					TOTAL GERAL:	R\$ 4.627.802,57
VALIDADE DA PROPOSTA: 7 DIAS						
DADOS BANCÁRIOS: ITAÚ AG. 0417 - CC. 11232-3 CNPJ 21512938000160 MERCOLUX INSTALADORA						
 (21) 98625-7445 mercolux.jefferson@hotmail.com				PRAZO P/ENTREGA: ATÉ 10 DIAS ÚTEIS		
				OBSERVAÇÕES: HORÁRIO COMERCIAL PARA ENTREGAS -CIF GRANDE RIO		
REPRESENTANTE E DISTRIBUIDOR						

LAI - Lei de Acesso a Informação - PORTAL DA TRANSPARÊNCIA COMERCIAL

Telhanorte > Iluminação > Lâmpadas > Lâmpadas Fluorescentes



Imagem ilustrativa

7% OFF

Lâmpada Eletrônica Fluorescente Compacta Espiral 11W 127V 2700K T2 Full Taschibra

Código Ref.:1332953

De: R\$ 13,90

Por: **R\$ 12,90**

Economia de R\$ 1,00

Escolha a quantidade

01

Adicionar ao carrinho

Simule o frete e opções de retirada

00000-000

Calcular



Descrição

Lâmpada Full espiral, perfeitas para qualquer aplicação, sendo em

Dimensões

Altura 9,4cm

Portal da Transparência



Do app para sua casa com **frete grátis***

baixe agora

*confira as regras

americanas.com

tem tuuudo, pode procurar :)



olá, faça seu login ou cadastre-se



- mundo
- empresas
- peça seu cartão
- desconto + cashback
- pegue na loja
- venda com a gente
- outlet
- oferta do dia

- compre por departamento
- celulares
- beleza & perfumaria
- móveis
- brinquedos
- informática
- eletrodomésticos
- utilidades domésticas

página inicial > casa e construção > iluminação > lâmpadas > lâmpada fluorescente



Lampada Espiral 11w 127v Branca Fria 6400k Oourolux

(Cód:23203436) ★★★★★

vendido por **Supercol** e entregue por **Americanas.com**

R\$ 22,71

comprar

R\$ 22,71 em até 2x de R\$ 11,35 s/ juros com Ame e receba R\$ 1,14 (5% de volta)

R\$ 22,71 no cartão Americanas.com em até 2x de R\$ 11,35 s/ juros

formas de parcelamento

Este produto é vendido por uma loja parceira. A Americanas.com garante sua compra, do pedido à entrega.

Calcular frete e prazo

ok



peças como você também viram

Casasbahia.com.br > Casa e Construção > Iluminação de Casa > Lâmpadas

Lâmpada Fluorescente Compacta Espiral 11w 110V 48LES11WB003 Elgin

(Cód. Item 14199701) Outros produtos Elgin



Passa o mouse e veja os detalhes

Vendido e entregue por **Eletrônica Santana**



Garantia Total a Você!

Este produto é vendido por um lojista parceiro e é garantido pela CasasBahia.com.br, que acompanha o pedido da compra até a entrega. [Saiba mais](#)

Por: **R\$7,98**

Comprar

Adicionar à Lista de Casamento



Pague com o Cartão Casas Bahia à vista **R\$7,98**

Não tem Cartão Casas Bahia? Peça já o seu.

Calcule o frete e o prazo de entrega estimados para sua região. Dúvidas? Saiba mais

Informe seu CEP:

Ok

Não sei meu CEP

[Clique aqui](#) e confira todas as formas de pagamento

PUBLICIDADE

Anúncio



Lâmpada Led Bulbo 150w E27/e40 Branco...

RCA Lâmpadas

Visit Site



Do app para sua casa com **frete grátis***

baixe agora

*confira as regras

americanas.com

tem tuuudo, pode procurar :)



olá, faça seu login ou cadastre-se



0

mundo

empresas

peça seu cartão

desconto + cashback

pegue na loja

venda com a gente

outlet

oferta do dia

compre por departamento

celulares

beleza & perfumaria

móveis

brinquedos

informática

eletrodomésticos

utilidades domésticas

página inicial > pet shop > peixes > equipamentos para aquário > lâmpada e luminária



Lampada Fluorescente Boyu T5 21w Actinica

(Cód.26717989) ★★★★★

vendido por **Royal Pets**
e entregue por **Americanas.com**

R\$ 99,90

2x de R\$ 49,95 s/ juros

comprar

R\$ 99,90 em até 9x de R\$ 11,10 s/ juros com Ame e receba R\$ 5,00 (5% de volta)

R\$ 99,90 no cartão Americanas.com em até 9x de R\$ 11,10 s/ juros

[formas de parcelamento](#)

Este produto é vendido por uma loja parceira.
A **Americanas.com** garante sua compra, do pedido à entrega.

Calcular frete e prazo

ok



peessoas como você também viram

127

127

Porta de Acesso a Informação - BORTA DA TRANSPARÊNCIA CO



Buscar produtos, marcas e muito mais...

Baixe grátis o app do Mercado Livre!

Informe seu CEP


Categorias Histórico Descontos exclusivos Ofertas da semana Vender Contato

Crie a sua conta Entre Compras

Você também pode gostar: criado mudo - escrivaninha - puff - cadeiras - mesa 4 cadeiras

Voltar à lista Casa, Móveis e Decoração Iluminação Residencial Lâmpadas Fluorescente Tubular

Compartilhar Vender um igual



Mais anúncios do vendedor



Novo - 89 vendidos

Lâmpada Fluorescente Tubular T5 21w G5 Branco Neutro 85cm

★★★★★ 2 opiniões

R\$ 49⁹⁵

6x R\$ 8³³ sem juros



Mais informações

Envio para todo o país Saiba os prazos de entrega e as formas de envio Calcular o prazo de entrega

Devolução grátis Você tem 30 dias a partir do recebimento Saiba mais

Cor da luz: Branco

Voltagem: 110V/220V (Bivolt)

Quantidade: 1 unidade (8 disponíveis)

Comprar agora

Adicionar ao carrinho

Compra Garantida, receba o produto que está esperando ou devolvemos o dinheiro.

Você ganha 16 Mercado Pontos.

INÍCIO / LAMPADA FLUORESCENTE BOYU T5 21W BRANCA



Lampada Fluorescente Boyu T5 21W Branca

CODIGO: 58975

Detalhes

Sem estoque

R\$84,90

6x de R\$14,15 Sem Juros [ver parcelas](#)

Avise-me quando este produto voltar ao estoque

Avise-me quando chegar Email

(Avise-me quando este produto voltar para o estoque)

Compartilhe:
[WhatsApp](#) [Facebook](#) [Twitter](#)

Enviar

DESCRIÇÃO DO PRODUTO

Lâmpada Fluorescente T5 de 21w Branca indicada para aquários Marinhos ou Doce.

deal seu uso com calhas refletoras de qualidade.

Utilizar com reator de Alto Fator específico para T5!

Grupo Onda:

Home > LÂMPADA FLUORESCENTE COMPACTA ESPIRAL 25W 127 - ELGIN



Passa o mouse para ampliar

Conectando...

LÂMPADA FLUORESCENTE COMPACTA ESPIRAL 25W 127 - ELGIN

Código do produto:14221

LÂMPADA ESPIRAL ELGIN

R\$13,62

1 x de R\$ 13,62 sem juros

OU

R\$12,94

no boleto à vista

Avise-me quando este produto voltar ao estoque

Cálculo de frete

OK



Bem-vindo a nossa Loja!
Não é cliente? [Clique aqui](#)

[Meu Cadastro](#) [Meus Pedidos](#) [Meu Carrinho 0 itens](#)

[Conheça a Empresa](#) | [Fale Conosco](#)

BUSCAR:

[Veja todos os Departamentos](#) [Peças e Componentes Industriais](#) [Condutores](#) [Adesivos, Fixação, Identificação e Lubri](#) [Banho e Aquecimento](#) [Caixas](#) [Outlet](#)

Departamentos / LÂMPADAS / FLUORESCENTES



LÂMPADA FLUORESCENTE ELETRÔNICA ESPIRAL 25W 127V 5300K LUZ BRANCA FRIA SOLEIL

Por: **R\$ 13,08** à vista
ou **R\$ 13,08** em 1x de **R\$ 13,08** Iguais

Escolha a : Potência

Faça sua Avaliação
★ ★ ★ ★ 1

[INDIQUE A UM AMIGO](#)

Mais Fotos clique para ampliar

Mais Detalhes

Lâmpada Fluorescente Eletrônica Espiral 25W 127V 5300K Luz Branca Fria Soleil

- Bulbo Espiral
- Potência: 25W
- Tensão: 127V



Buscar



Carrinho



Lista de Desejos



Entrar Minha conta

Departamentos ▾ Coleções ▾ Ofertas ▾ Projetos ▾ Inspire-se ▾ Dicas ▾ Serviços ▾ Benefícios ▾ Lojas

Home > Iluminação > Lâmpadas > Lâmpadas Fluorescen... > Lâmpada Fluorescen...



Lâmpada Fluorescente 3U Luz Branca 25W Ourolux 127V (110V)

Lâmpada Fluorescente 3U Luz Branca 25W Ourolux 127V (110V) is rated 5.0 out of 5 by 2.
Cód. 88393424

Descrição

A lâmpada Fluorescente economiza até 80% de energia elétrica quando comparada às lâmpadas incandescentes. **O uso da luz branca é recomendado para cozinhas e escritórios, pois auxilia na concentração.**



Compre pelo telefone

Utilize nosso televendas para **compras com CNPJ**

Das 8h às 20h40 de segunda a sábado, exceto feriados

4007-1380

Capitais

0800-602-1380

Demais regiões



1/4

Preço válido para o dia 09/07/2019 na região Rio de Janeiro em compras realizadas pelo Site ou Televendas. Para compras em nossas Lojas, verifique disponibilidade de estoque. O valor do frete não está incluso. Fotos meramente ilustrativas.

R\$ 9,90/cada

~~R\$14,49/cada~~

~~R\$17,99/cada~~

-42%

vendido e entregue por Leroy Merlin

Estoque e Localização na Loja



Comprar

Entregamos para você



Comprar

Você retira na Loja



Características Técnicas

Descrição do produto

Avaliações

Produtos complementares

Tipo de Lâmpada Fluorescente



Bem-vindo a nossa Loja!
Não é cliente? [Clique aqui](#)

[Meu Cadastro](#) [Meus Pedidos](#) [Meu Carrinho 0 itens](#)

[Conheça a Empresa](#) | [Fale Conosco](#)

BUSCAR: DIGITE AQUI O QUE VOCÊ PROCURA Todo o site

[Veja todos os Departamentos](#) [Peças e Componentes Industriais](#) [Condutores](#) [Adesivos, Fixação, Identificação e Lubri](#) [Banho e Aquecimento](#) [Caixas](#) [Outlet](#)

Departamentos / LÂMPADAS / FLUORESCENTES



LÂMPADA FLUORESCENTE 30W T8 LUZ BRANCA FRIA

De: R\$ 10,25
Por: **R\$ 7,00** à vista
ou R\$ 7,00 em 1x de R\$ 7,00 iguais

COMPRAR **COMPRA SEGURA**

Faça sua Avaliação

[INDIQUE A UM](#)



Mais Detalhes

Lâmpada Fluorescente 30W T8 Luz Branca Fria

- T8
- Cor: 75
- Assunto: "branca"/"luz da dia"



Procurar no site...



Lâmpada Fluorescente Tubular T8 30W G13 6400K Luz Branca Fria Ourolux 01026

★★★★★ 0 Comentários



Lâmpada fluorescente tubular T8 com 30W de potência, base G13 (bipino) e iluminação branca fria. É necessário o uso de reator (não incluso).

Disponibilidade: ✔ Em estoque

Código do Produto: 32021

R\$13,50

-5% Pague no boleto bancário antecipado: **R\$12,83**

Qtde: **Comprar**

Adicionar aos Favoritos Comparar Avisar um Amigo

QR Code



Acesso a Informação - PORTAL DA TRANSPARÊNCIA CO



Pesquisar lâmpada: Todas as categorias:

RS 0,00

- Cinema
- W.A./Heine
- Multimidia
- Médicas/Cinemas
- Cultivo Indoor
- UVC-Germicida
- Outras
- Informações

Início | Lâmpada Fluorescente T8 30W/765 Osram



★★★★★ Disponibilidade: 18

Lâmpada Fluorescente T8 30W/765 Osram

OSRAM

Like 0 | Tweetar | Partilhar

Modelo: 4008321959706 - 30W/765 - OSRAM

R\$ 22,00

- 1 +

Tire suas dúvidas sobre este produto

Calcular Frete e Prazos

Portal da Transparência Co

Acesso a Informação

busque aqui 🔍

LABLUZ



Início / LÂMPADA FLUORESCENTE COMPACTA 42W TRIPLA 4P 2700K OSRAM

CATEGORIAS

- Abajures
- Arandelas
- Balizadores
- Luminárias de Piso
- Embutidos
- Embutido Piso
- Pendentes
- Plafons
- Spots
- LEDs
- Perfil
- Teto
- Parede
- Piso/Mesa
- Lâmpadas
- Ambientes
- Acessórios
- Philips
- PROMOÇÃO
- Área Externa



Ref.: 502021

LÂMPADA FLUORESCENTE COMPACTA 42W TRIPLA 4P 2700K OSRAM

R\$45,00

1

COMPRAR

Lâmpadas Fluorescentes Compactas Não-Integradas.

São lâmpadas eletrônicas que oferecem maior eficiência, economia de energia e qualidade de iluminação. Por não possuírem reatores integrados às lâmpadas, possibilitam a reutilização do reator existente após o término da vida útil da lâmpada, que por sinal é longa: média de 10.000 horas.

Proporcionam ótima economia de energia e ótima qualidade de luz quando comparadas com lâmpadas incandescentes tradicionais. Devido aos formatos compactos são ideais para substituírem lâmpadas fluorescentes tubulares com ganho em design mais sofisticado.

Ideais para iluminação residencial, mas especialmente comerciais ou locais que necessitem de alta eficiência do sistema, aliada a qualidade de luz, como hotéis, lojas, escritórios, etc.

Necessitam de equipamento auxiliar para seu funcionamento, vendido separadamente.

As características da lâmpada são influenciadas pelas condições de operação e pelo equipamento auxiliar utilizado.

PRAZO DE ENTREGA

Entrega em 04 dias úteis + prazo de transporte, após a confirmação do pagamento.

enviar por e-mail a um amigo

Compartilhar 0

adicionar à lista de desejos

Tweetar

adicionar para comparar



Novo - 6 vendidos

Lâmpada Philips Master Pl-t Top 42w/827/4p



R\$ 35

6x R\$ 6⁴⁸



Mais informações

Envio para todo o país
Saiba os prazos de entrega e as formas de envio
[Calcular o prazo de entrega](#)

Devolução grátis
Você tem 30 dias a partir do recebimento
[Saiba mais](#)

Cor da luz: **Amarelo**

Quantidade: 1 unidade (14 disponíveis)

Comprar agora

Adicionar ao carrinho

Compra Garantida, receba o produto que está esperando ou devolvemos o dinheiro.

Você ganha 11 Mercado Pontos.

Informação sobre o vendedor

Localização
São Paulo, São Paulo



Mais anúncios do vendedor



R\$14

15x R\$0⁹⁹ sem juros

1 Lâmpada Fluorescente PL



R\$29

15x R\$1⁹⁹ sem juros

1 Lâmpada Vapor De Sódio

PHILIPS



R\$29

15x R\$1⁹⁹ sem juros

1 Lâmpada Vapor De Sódio



R\$100

12x R\$8³³ sem juros

Bateria Her 100Wh Externa

Portal da Transparência - Acesso a Informação



[< Voltar para Lâmpadas](#)

Lâmpada Fluorescente Compacta - 42W

R\$ 74,00

SOBRE A PEÇA

Lâmpada compacta fluorescente tripla 4 pinos com a tecnologia de amálgama. Possui vida média de 11.000h com reatores de alta frequência, reprodução de cor IRC >80 e dimensões máximas de 45mm (diam.) x 161mm (comp.). A tecnologia de amálgama apresenta partida mais lenta. É recomendável em aplicações de pouco reacendimento e grandes jornadas de operação. A tecnologia de amálgama garante que o fluxo luminoso mantenha-se constante em temperaturas diferentes (-5°C a +55°C)

Selecione a Voltagem Desejada

Bivolt ▾

Selecione a Cor Desejada

Quantidade

- 1 +

ADICIONAR AO CARRINHO +

FINALIZAR COMPRA

COMPARTILHAR:    

INCREMENTE SUA DECORAÇÃO!



Portal de Acesso a Informação - TRANSPARÊNCIA CO



Do app para sua casa com **frete grátis***

baixe agora

*confira as regras

americanas.com

tem tuuudo, pode procurar :)



olá, faça seu login ou cadastre-se



mundo

empresas

peça seu cartão

desconto + cashback

pegue na loja

venda com a gente

outlet

oferta do dia

compre por departamento

celulares

beleza & perfumaria

móveis

brinquedos

informática

eletrodomésticos

utilidades domésticas

página inicial > casa e construção > iluminação > lâmpadas > lâmpada fluorescente



Lâmpada Fluor Espiral 220v 60w

(Cód. 26852566) ★★★★★

Vendido por **Lizot Ferragens**
e entregue por **Americanas.com**

R\$ 60,40

3x de R\$ 20,13 s/ juros



comprar

R\$ 60,40 em até 6x de R\$ 10,06 s/ juros com Ame e receba R\$ 3,02 (5% de volta)

R\$ 60,40 no cartão Americanas.com em até 6x de R\$ 10,06 s/ juros

[formas de parcelamento](#)

Este produto é vendido por uma loja parceira.
A **Americanas.com** garante sua compra, do pedido à entrega.

Calcular frete e prazo

ok



quem viu este produto, viu também

Você também pode gostar: escrivaninha - espelho - jogo de cozinha - caixas organizadoras - mesa redonda

[Voltar à lista](#) | [Casa, Móveis e Decoração](#) > [Iluminação Residencial](#) > [Lâmpadas](#) > [Fluorescente](#) > [Compacta](#)

[Compartilhar](#) | [Vender um igual](#)



Novo - 33 vendidos

Lâmpada Compacta Espiral 60w 127v E27 Branco Frio

★★★★★ 1 opinião

R\$ 60

12x R\$ 5⁷³



[Mais informações](#)

Envio para todo o país

Saiba os prazos de entrega e as formas de envio
[Calcular o prazo de entrega](#)

Devolução grátis

Você tem 30 dias a partir do recebimento
[Saiba mais](#)

Cor da luz: **Branco-frio**

Voltagem: **127V**

Quantidade: 1 unidade (34 disponíveis)

[Comprar agora](#)

[Adicionar ao carrinho](#)

Compra Garantida, receba o produto que está esperando ou devolvemos o dinheiro.

Você ganha 20 Mercado Pontos.

Mais anúncios do vendedor



Portal da Transparência

Acesso a Informação

Página inicial / LÂMPADAS / - ECONÔMICAS /



LL02T LÂMPADA ECONÔMICA 60W 4U 220V BRANCO FRIO - E-27 FLC

Marca: **FLC**
Disponibilidade: ENVIO EM ATE 15 DIAS APOS A COMPRA
Referência: 1012002

Por:
R\$ 53,64

R\$ 48,28 à vista com desconto Depósito Bancário
ou 18x de R\$ 3,79 com juros
ou 1x de R\$ 53,64 Sem juros

1

CEP: -

De 2 a 15 Dias conf. Disponibilidade do estoque.



- Descrição Geral
- Garantia
- Formas de Pagamento

As Lâmpadas Econômicas Compactas Eletrônicas Fluorescentes são apontadas, como as mais vendidas do Brasil. Isto se deve ao baixo consumo de energia, podendo ainda escolher a tonalidade de cor da iluminação entre a tradicional luz branca fria e a aconchegante branca morna ideal para ambientes tranquilos. Disponível em soquetes E-27 (padrão residencial) e alguns modelos também em E-40 (padrão industrial) e não precisam de reator e starter. nois possuem reator eletrônico integrado. ou seja. seu acendimento é imediato e por serem



Você também pode gostar: cadeira - escrivaninha - aparador - armario - mesas

[Voltar à lista](#) | [Casa, Móveis e Decoração](#) > [Iluminação Residencial](#) > [Lâmpadas](#) > [Fluorescente](#) > [Compacta](#)

[Compartilhar](#) | [Vender um igual](#)



Novo

Lampada Espiral Afp 75w 220v 6500k Avant

R\$ 95⁷¹

12x R\$ 9¹⁵



[Mais informações](#)

Envio para todo o país
Saiba os prazos de entrega e as formas de envio
[Calcular o prazo de entrega](#)

Devolução grátis
Você tem 30 dias a partir do recebimento
[Saiba mais](#)

Cor da luz: **Branco**

Voltagem: **220V**

Quantidade: 1 unidade (5 disponíveis)

[Comprar agora](#)

[Adicionar ao carrinho](#)

Compra Garantida, receba o produto que está esperando ou devolvemos o dinheiro.

Você ganha 31 Mercado Pontos.

Informação sobre o vendedor

Localização
Jaguaruna, Santa Catarina

Anúncios patrocinados que podem te interessar



PORTAL DA TRANSPARÊNCIA CO
Acesso a Info



Novo

Lâmpada Fluor. Eletrônica Espiral 75w-220v Branca Avant

R\$ 59

12x R\$ 5⁶⁴



[Mais informações](#)

Envio para todo o país
Saiba os prazos de entrega e as formas de envio
[Calcular o prazo de entrega](#)

Devolução grátis
Você tem 30 dias a partir do recebimento
[Saiba mais](#)

Cor da luz: **Branca 6500K**

Voltagem: **220V**

Quantidade: 1 unidade ▾ (8 disponíveis)

[Comprar agora](#)

[Adicionar ao carrinho](#)

Compra Garantida, receba o produto que está esperando ou devolvemos o dinheiro.

Você ganha 19 Mercado Pontos.

Mais anúncios do vendedor



X500 Peças

R\$80

12x R\$7⁶⁴

Conector F - Rg6 Com Rosca - 500 Peças



R\$69

12x R\$5⁶⁴ sem juros

Lâmpada Tubular Fluor. T5 8w Branca Aquario Avant 10



X 1000 PEÇAS

R\$150

12x R\$14⁶⁴

Frete grátis

Conector F - Rg6 Com Rosca - 1000 Peças



R\$99

12x R\$8⁶⁴ sem juros


Lâmpada Vapor Metálico 150w Rk7s Azul Avant Kit 10

Informação sobre o vendedor

Localização
Santo André, São Paulo



Portal de Acesso a Informação - PORTAL DA TRANSPARÊNCIA CO



Passa o mouse na imagem para zoom



< Compartilhar

LÂMPADA ELETRÔNICA PHILIPS ESPIRAL HIGH LUMEN 75W 220V 6500K (BRANCA)

SKU: 224037 Código Interno: 929676031205 Marca: Philips
Disponibilidade: **Em Estoque** Estoque: **72**

R\$ 70,00 /peça
Até 1x R\$ 70,00 s/ juros

LÂMPADA ELETRÔNICA PHILIPS ESPIRAL HIGH LUMEN 75W 220V 6500K (BRANCA) is available for purchase in increments of 6

Quantidade

COMPRAR

Veja as formas de pagamentos

Adicionar

Favorito

Calcular o Frete
Veja valores e prazos para a entrega

Digite aqui seu CEP

Calcular

Prazo Para Despacho (dias): 3

busque aqui

LABLUZ



Início / LÂMPADA FLUORESCENTE TUBULAR T5 LUMILUX 80W 3000K OSRAM

CATEGORIAS

- Abajures
- Arandelas
- Balizadores
- Luminárias de Piso
- Embutidos
- Embutido Piso
- Pendentes
- Plafons
- Spots
- LEDs
- Perfil
- Teto
- Parede
- Piso/Mesa
- Lâmpadas
- Ambientes
- Acessórios
- Phillips
- PROMOÇÃO
- Área Externa



Ref.: 503021

LÂMPADA FLUORESCENTE TUBULAR T5 LUMILUX 80W 3000K OSRAM

R\$35,00

1

COMPRAR

As lâmpadas tubulares Lumilux Osram, são consideradas economizadoras de energia da nova geração, pois permitem sistemas de iluminação mais modernos e compactos, além de proporcionarem maior economia de energia com conforto, versatilidade, praticidade e segurança para as instalações.

PRAZO DE ENTREGA

Entrega em 04 dias úteis + prazo de transporte, após a confirmação do pagamento.

enviar por e-mail a um amigo

Compartilhar 0

adicionar à lista de desejos

Tweetar

adicionar para comparar

Detalhes do produto

Informações Adicionais

Voltagem: Bivolt
Formato: Tubular T5



Lâmpada Fluorescente Ho 80w T1s5 Philips

Ref.: 77630 7890036894 Cat.: 5836

De: R\$ 28,15 por

R\$ 26,18

COMPRAR
Adicionar ao carrinho



Cartão de Crédito

Pagamento Online

Outros



Preços e condições de pagamento exclusivos para compras efetuadas no site. Não correspondem aos mesmos dos praticados pelas lojas físicas.

Like 0

Share 0

Tweet 0

Email 0

Imagens meramente ilustrativas.

Descrição

- voltagem: 120v
- Potencia: 80W
- Fluxo luminoso (lm): 4.800
- Eficiência luminosa (lm/W): 60
- Redução de 80% no consumo de energia
- Vida média: 6.000 horas
- Base: E27



Cartão Fidelidade



Boleto Bancário



Cartões de crédito



Site Seguro - Anti Fraude





O que você está procurando?

Boa tarde, Visitante (entrar)



Navegue pela loja

Página Inicial | Marinho & Cia | Lâmpadas T5 (NOVIDADE) Fluorescentes



Curtir 0 Compartilhar

Lampada Fluorescente Soma T5 80w Branca (cód.: 076665) (Cód.)

Avalie este produto

FRETE GRÁTIS
SP - MG - PR - SC

R\$ 189,62

R\$ 113,17

R\$ 101,85 em

Depósito/Transferência

ou 2x de R\$ 56,58 sem juros

Formas de Parcelamento

AVISE-ME

PONTOS BÔNUS: 159

Calcular Frete

OK Não sei o CEP

Descrição

Lampada Fluorescente Soma T5 80W Branca (076665)

Lâmpada de cor branca com forte penetração ideal para aquários de água doce e salgada. Lâmpada fluorescente para aquários plantados e marinhos 80W. Iluminação intensa, durável e econômica. Considerada uma das melhores lâmpadas do mundo, apresenta maior brilho, realça as cores das plantas e promove o

Online

Casa e Construção > Kit Lâmpadas

Lâmpada Fluorescente Compacta Taschibra Espiral 90W 6400K E27 220V

Código aah66kbk8g | [Ver descrição completa](#) | [Taschibra](#)



★★★★★ [Avaliar produto](#)

Voltagem:
220V

Vendido e entregue por [Lumienergy](#).

por **R\$ 69,90**

[Mais formas de pagamento](#)

Adicionar à sacola

Consultar prazo e valor do frete

00000-000 **Ok** [Não sei o CEP](#)

Produtos patrocinados

Acesso a Informação - PORTAL DA TRANSPARÊNCIA CO



Faça uma pesquisa...



- Atendimento
- Olá! [Entre ou cadastre-se](#)



Área de Serviço e Jardim ▾ Banheiro ▾ Cozinha ▾ Aquecedores de Água ▾ Ventiladores ▾ Ferramentas ▾ Iluminação ▾ Pressurizadores de Água **BLOG**

Home / Iluminação / Lâmpadas / Lâmpada Fluorescente Compacta Taschibra Espiral 90W 6400K E27 220V



☆☆☆☆☆ (0) - Avaliar produto

Lâmpada Fluorescente Compacta Taschibra Espiral 90W 6400K E27 220V

R\$ 65,90
no boleto bancário

R\$ 69,38
no cartão em até 2x de R\$ 34,69 sem juros

[Ver mais parcelas](#)

Voltagem:

220V

1



COMPRAR

Adicionar aos favoritos

Criar um alerta de preço

Calcule o frete
Não sei o meu CEP

00000-000 **OK**

Características

Dimensões AxLxP (mm)	300x100x100
Frequência	50/60 Hz
Referência	11020300 / 220V

Portal da Transparência CO
Acesso a Informação





Do app para sua casa com **frete grátis***

baixe agora

*confira as regras

americanas.com

tem tuuudo, pode procurar :)

olá, faça seu login ou cadastre-se



mundo empresas peça seu cartão desconto + cashback pegue na loja venda com a gente outlet oferta do dia

compre por departamento celulares beleza & perfumaria móveis brinquedos informática eletrodomésticos utilidades domésticas

página inicial > casa e construção > iluminação > lâmpadas > lâmpada fluorescente



Lâmpada Fluorescente Cultivo Indoor Espiral 90w 6400k 220v

(Cód.25296834) ★★★★★

vendido por **Danieleletró** e entregue por **Americanas.com**

R\$ 84,90

3x de R\$ 28,30 s/ juros

comprar

- R\$ 84,90 em até 3x de R\$ 28,30 s/ juros com Ame e receba R\$ 4,25 (5% de volta)
- R\$ 84,90 no cartão Americanas.com em até 3x de R\$ 28,30 s/ juros

[formas de parcelamento](#)

Este produto é vendido por uma loja parceira. A Americanas.com garante sua compra, do pedido à entrega.

Calcular frete e prazo



quem viu este produto, viu também

-9%

Transparência CO Acesso a Informação



Imagem ilustrativa

Lâmpada Halógena A55 70W 127V Taschibra

Código Ref.:1507346

Por: **R\$ 5,90**

Escolha a quantidade

01



Adicionar ao carrinho

Simule o frete e opções de retirada

00000-000

Calcular

Descrição

Características Técnicas

As Lâmpadas Halógenas tem um visual clássico, com aparência semelhante às lâmpadas incandescentes convencionais. Emitem luz clara e brilhante, são 100 por cento dimerizáveis e economizam 30 por cento de energia em relação à incandescente.

Dimensões

Altura 10cm

Comprimento 5.5cm

Largura 5.5cm

agora
super condi
via chat



ELETRORASTRO

Busque aqui, e receba em casa ou retire na loja...



Bem Vindo :)
Entre ou Cadastre-se



Iluminação

Materiais Elétricos

Ferramentas

Automação Industrial

Metais Sanitários

Promoções

Home > ILUMINAÇÃO > LÂMPADAS > Halógena Bulbo



LÂMPADA HALÓGENA BULBO A55 70W LUZ AMARELA 127V EMPALUX

0 de 5 ★★★★★ (0)

SKU 3567

EMPALUX

Mais informações do produto

R\$ 3,91
à vista no boleto

Desconto exclusivo para compras pelo site ou celular

OU

R\$ 3,99
cartão de crédito

Quantidade

- 1 +

COMPRAR
PARA RECEBER EM CASA

COMPRAR
PARA RETIRAR NA LOJA

Total Segurança na sua entrega!



Consulte parcelamento



Consulte frete e prazo de entrega

OK

Quem comprou esse produto, viu esses também



Posso ajudar?



O que você procura?

Teleendas:
SP e RJ 4001-0100 | Outras Cidades: (11) 4001-0100
Segunda-feira a Sexta-feira das 08:00 às 18:00

Entre

- Todos Departamentos
- Pisos e Revestimentos
- Iluminação
- Material de Construção
- Material Hidráulico
- Metais e Acessórios
- Móveis
- Decoração
- Tintas e Acessórios

HOME > ILUMINAÇÃO > LÂMPADAS > LÂMPADA HALÓGENA BULBO 70W 110V 2800K LUZ AMARELA



Imagem ilustrativa



Osram Lâmpada Halógena Bulbo 70w 110v 2800k Luz Amarela

Cód: 982201

R\$ 7,99 un

Quantidade: (un)

- 1 +

- Consultar Frete e Prazo
- Retira na loja
- Comprar

Consultar Frete e Prazo

Preços e Condições exclusivas para compras no site.

ÚLTIMOS VISTOS

- Iluminação
- Iluminação
- Iluminação

página inicial > casa e construção > iluminação > lâmpadas > lâmpada halógena



Lâmpada Halógena 150w Para Refletores De 127v Ou 220v - Dni 6903-6904

(Cód.12816879) ★★★★★

Voltagem: 220v

220V



vendido por **DKW STORE** e entregue por **Americanas.com**

R\$ 7,50

comprar

↕ R\$ 7,50 com Àme e receba R\$ 0,38 (5% de volta) ⓘ

📄 R\$ 7,50 no cartão Americanas.com

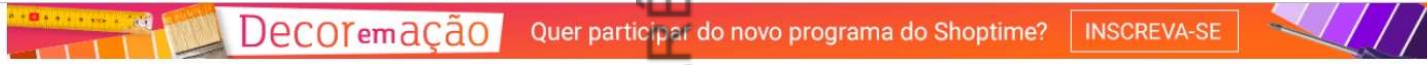
:) Este produto é vendido por uma loja parceira. A **Americanas.com** garante sua compra, do pedido à entrega.

Calcular frete e prazo

ok

aproveite e veja também

Porta da Transparência com Acesso a Informação



O que você procura hoje?

Olá! Minha conta



Seja prime | Baixe o APP | Inverno | Cupom | Até 15% de volta | Venda com a gente | Marcas Exclusivas | Desconto + Cashback | Ofertas da TV

- TODAS AS LOJAS
- ELETRDOMÉSTICOS
- CELULARES E SMARTPHONES
- TV
- ELETRPORTÁTEIS
- INFORMÁTICA
- UTILIDADES DOMÉSTICAS
- LOUCURA DO DIA

Página Inicial > Casa e Construção > Iluminação > Lâmpadas > Lâmpada halógena



Lâmpada Halógena Refletor 220v 150w

(Cód. 26892278) ★★★★★

Vendido por **Lizot Ferragens** e entregue por **Shoptime**

COMPRAR

R\$ 4,50

Corra! Temos apenas 4 no estoque

R\$ 4,50 com Ame e receba R\$ 0,23 (5% de volta) ?

R\$ 4,50 no cartão Shoptime

Este produto é vendido por uma loja parceira com garantia do **Shoptime!** Você recebe o que está esperando ou devolvemos o seu dinheiro.

Calcular frete e prazo

OK

Quem viu este produto viu também

Portal da Transparência CO
Acesso a Informação



Buscar



Carrinho



Lista de Desejos



Entrar Minha conta

Departamentos ▾ Coleções ▾ Ofertas Projetos ▾ Inspire-se ▾ Dicas ▾ Serviços ▾ Benefícios ▾ Lojas

Home > Iluminação > Lâmpadas > Lâmpadas (Ver todos) > Lâmpada Halógena ...



Lâmpada Halógena Palito Luz Amarela 150W Osram 220V

★★★★★ (0)

Cód. 89145035

Descrição

A lâmpada Halógena é uma evolução da lâmpada incandescente e tem como diferencial não distorcer as cores do ambiente. O uso da luz amarela é recomendado para salas e quartos, pois deixa o ambiente mais aconchegante.



Compre pelo telefone

Utilize nosso televendas para compras com CNPJ

Das 8h às 20h40 de segunda a sábado, exceto feriados

4007-1380

Capitais

0800-602-1380

Demais regiões



1/4

Preço válido para o dia 09/07/2019 na região São Paulo e Região em compras realizadas pelo Site ou Televendas. Para compras em nossas Lojas, verifique disponibilidade de estoque. O valor do frete não está incluso. Fotos meramente ilustrativas.

R\$ 15,39 /cada

vendido e entregue por Leroy Merlin

Estoque e Localização na Loja



Comprar

Entregamos para você



Comprar

Você retira na Loja



Características Técnicas

Descrição do produto

Avaliações

Produtos complementares

Tipo de Lâmpada Halógena

Fale Conosco ou Compre pelo telefone: 4007-1380 (Capitais) - 0800-602-1380 (Demais regiões) das 8h às 20h40 de segunda a sábado, exceto feriados



Buscar



0 Carrinho



Lista de Desejos



Entrar Minha conta

Departamentos ▾ Coleções ▾ Ofertas Projetos ▾ Inspire-se ▾ Dicas ▾ Serviços ▾ Benefícios ▾ Lojas

Home >> Iluminação >> Lâmpadas >> Lâmpadas (Ver todos) >> Lâmpada Incandesce...



Lâmpada Incandescente Vela Luz Amarela 60W Kian 127V (110V)

★★★★★ 5.0 (1)

Cód. 88569670



Compre pelo telefone

Utilize nosso tele vendas para [compras com CNPJ](#)

Das 8h às 20h40 de segunda a sábado, exceto feriados

4007-1380

Capitais

0800-602-1380

Demais regiões



1/4

R\$ 5,99 /cada

vendido e entregue por **Leroy Merlin**

Estoque e Localização na Loja



Comprar

Entregamos para você



Comprar

Você retira na Loja



Preço válido para o dia 08/07/2019 na região **Rio de Janeiro** em compras realizadas pelo Site ou Tele vendas. Para compras em nossas Lojas, verifique disponibilidade de estoque. O valor do frete não está incluso. Fotos meramente ilustrativas.



🏠 > Lâmpada Incandescente Vela Leitosa 60W E-27 2700K 127V 6089 - Kian



Lâmpada Incandescente Vela Leitosa 60W E-27 2700K 127V 6089 - Kian

Marca: KIAN
Modelo: 6089
Disponibilidade: Até 3 Dias Úteis Para Envio

R\$ 5,90 **R\$ 3,90**

Qtd

Deixar uma mensagem



Descrição Comentários (0)

Portal de Acesso a Informação - PORTAL DA TRANSPARÊNCIA CO



Bem-vindo a nossa Loja!
Não é cliente? Clique aqui

Meu Cadastro Meus Pedidos Meu Carrinho 0 itens

[Conheça a Empresa](#) | [Fale Conosco](#)

BUSCAR: DIGITE AQUI O QUE VOCÊ PROCURA

- [Veja todos os Departamentos](#)
- [Peças e Componentes Industriais](#)
- [Condutores](#)
- [Adesivos, Fixação, Identificação e Lubri](#)
- [Banho e Aquecimento](#)
- [Caixas](#)
- [Outlet](#)

Departamentos / [LÂMPADAS](#) / [INCANDESCENTES](#)



LÂMPADA INCANDESCENTE VELA LISA 127V 60W E27 LEITOSA

Por: **R\$ 4,28** à vista
ou **R\$ 4,28** em 1x de **R\$ 4,28** iguais

Faça sua Avaliação
☆☆☆☆

COMPRAR

COMPRA SEGURA

INDIQUE A UM AMIGO

página inicial > casa e construção > iluminação > lâmpadas > lâmpada de led



Lampada Led 11w Bulbo E27 BiVolt Galaxy Led Branca 1018LM - Inmetro

(Cód.32443063) ★★★★★

vendido por **LGA Informática**
e entregue por **Americanas.com**
R\$ 9,50 (16% de desconto)


R\$ 7,90

 **comprar**

 R\$ 7,90 com Ame e receba R\$ 0,40 (5% de volta) ?

 R\$ 7,11 em 1x no cartão de crédito (10% de desconto)

 R\$ 7,11 em 1x no cartão Americanas.com (10% de desconto)

 Este produto é vendido por uma loja parceira.
A Americanas.com garante sua compra, do pedido à entrega.



Lâmpada Led Bulbo 11W Branca Fria 6500K Bivolt Galaxy


(Cód.61542087) ★★★★★


Vendido por **Powerluz**
e entregue por **Submarino**

R\$ 10,34

 **Comprar**

 R\$ 10,34 com Ame e receba R\$ 0,52 (5% de volta) ⓘ

 R\$ 10,34 no cartão Submarino

 Este produto é vendido por uma loja parceira.
O **Submarino** garante sua compra, do pedido à entrega.

Calcular frete e prazo

OK



Lâmpada Led Bulbo A60 11w Bivolt 6500k

(Cód.41717984) ★★★★★

Vendido e entregue por **MRLEDS**

R\$ 16,50

 **COMPRAR**

R\$ 16,50 com Ame e receba R\$ 0,83 (5% de volta) ?

R\$ 16,50 no cartão Shoptime

Este produto é vendido por uma loja parceira com garantia do **Shoptime!**
Você recebe o que está esperando ou devolvemos o seu dinheiro.

Calcular frete e prazo

OK

Portal de Acesso a Informação - PORTAL DA TRANSPARÊNCIA CO



Digite o que você procura



Atendimento



Lâmpadas LED

LED Solar



Luminárias LED



Spot LED



Refletores LED



Fita e Mangueira LED

Todos os Departamentos



Lâmpada LED Bulbo 12w A60 E27 Bivolt 6500K Branco Frio Inmetro

Luz Sollar

Código: 337

~~R\$ 16,90~~ **R\$ 14,33**
até 2x de R\$ 7,16 sem juros

R\$ 12,90 à vista

1

Comprar



Estoque: Disponível



Parcelas

1x de R\$ 14,33 sem juros

2x de R\$ 7,16 sem juros



R\$ 12,90



Portal de Acesso a Informação - PORTAL DA TRANSPARÊNCIA CO



🔍 O que você procura?

Televendas:
SP e RJ 4001-0100 | Outras Cidades: (11) 4001-0100
Segunda-feira a Sexta-feira das 08:00 às 18:00



- Todos Departamentos
- ▼ Pisos e Revestimentos
- Iluminação
- Material de Construção
- Material Hidráulico
- Metais e Acessórios
- Móveis
- Decoração
- Tintas e Ace

HOME · ILUMINAÇÃO · LÂMPADAS · LED · LÂMPADA LED BULBO 12W BIVOLT 6500K LUZ BRANCA



exclusivo
C&C

Casanova

Lâmpada Led Bulbo 12w Bivolt 6500k Luz Branca

Cód: 704319

R\$ 12,99 un

Quantidade: (un

− 1 +

Consultar Frete e Prazo

Retira na loja

Comprar

Consultar Frete e Prazo OK

O prazo de entrega será contado no 1º dia útil após a confirmação do pagamento.
Preços e Condições exclusivas para compras no site.

Lâmpada Super LED 12W Bulbo E27 Bi-Volt EQQO (1000 Lumens)

(Cód. Item 4875997) Outros produtos [WiseCase](#)



Vendido e entregue por **Utifácil**



Você Merece Garantia Extra

Este produto é vendido por um lojista parceiro e é garantido pelo Extra.com.br, que acompanha o pedido da compra até a entrega. [Saiba mais](#)

Por: **R\$12,40**

[Ver Parcelas](#)

Comprar



Pague com o Cartão Extra ou do Grupo Pão de Açúcar

APROVEITE: Pague R\$12,40 em 1x ou em até 2x de R\$6,39 com juros (1,99% a.m.).
Não tem o Cartão Extra? [Peça já o seu.](#)



Informe seu CEP:

Ok



Lâmpada de Led 15W Bulbo A80 Branca Fria 6500K Bivolt OL Iluminação

(Cód.28207253) ★★★★★ (1)

Escolha uma loja abaixo e compre

- Gastaki**
R\$ 14,90
Frete: -
- MORGADOSP**
R\$ 12,90
Frete: -

vendido por **Gastaki**
e entregue por **Americanas.com**

R\$ 14,90

comprar

- R\$ 14,90 com Ame e receba R\$ 0,75 (5% de volta) ?
- R\$ 13,41 em 1x no cartão de crédito (10% de desconto)
- R\$ 13,41 em 1x no cartão Americanas.com (10% de desconto)

Este produto é vendido por uma loja parceira.
A **Americanas.com** garante sua compra, do pedido à entrega.



O que você procura?

Televendas:

SP e RJ 4001-0100 | Outras Cidades: (11) 4001-0100
Segunda-feira a Sexta-feira das 08:00 às 18:00

Entre



Todos Departamentos ▾ Pisos e Revestimentos Iluminação Material de Construção Material Hidráulico Metais e Acessórios Móveis Decoração Tintas e Acess

HOME · ILUMINAÇÃO · LÂMPADAS · LED · LÂMPADA LED BULBO 15W BIVOLT 6500K LUZ BRANCA



Imagem ilustrativa

Empalux

Lâmpada Led Bulbo 15w Bivolt 6500k Luz Branca

Cód: 2248

R\$ 19,99 un

Quantidade: (un)

- 1 +

Consultar Frete e Prazo

Retira na loja

Comprar

Consultar Frete e Prazo

OK

O prazo de entrega será contado no 1º dia útil após a confirmação do pagamento.
Preços e Condições exclusivas para compras no site.

envio em até **24 horas**
para produtos em estoque.

compras acima de **R\$ 499**

(11) 4784-4479

nos cartões de crédito

boleto ou transferência

10%



🏠 Início | Lâmpadas LED | Bulbo

Lâmpada LED Bulbo 15W A70 E27 Bivolt 6500K Branco Frio Inmetro

Código: 567

R\$ 17,67

até 3x de R\$ 5,89 sem juros

R\$ 15,90 à vista

1



Comprar



Estoque: Disponível



Parcelas ▼

1x de R\$ 17,67 sem juros



Portal de Acesso a Informação - PORTAL DA TRANSPARÊNCIA CO



Lâmpada Ultra Led Bulbo 20w E-27 Alta Potência Branca Bivolt Philbra

(Cód.58753601) ★★★★★

vendido por **Valper**
e entregue por **Americanas.com**

R\$ 42,90

2x de R\$ 21,45 s/ juros


 **comprar**

 **R\$ 42,90** em até 4x de R\$ 10,72 s/ juros com Ame e receba R\$ 2,15 (5% de volta) ?

 **R\$ 38,61** em 1x no cartão de crédito (10% de desconto)

 **R\$ 38,61** em 1x no cartão Americanas.com (10% de desconto) ou **R\$ 42,90** em até 4x de R\$ 10,72 s/ juros

[formas de parcelamento](#)

 Este produto é vendido por uma loja parceira.
A **Americanas.com** garante sua compra, do pedido à entrega.

Calcular frete e prazo

ok



Você está em: >Página Inicial>LED>Lâmpadas Led>Alta Potência Led

FOTOS



🗨️ Atendimento ao Cliente.

👁️ Grupo de Promoções. PowerLuz

🔍 PASSE O MOUSE E VEJA DETALHES

Lâmpada Led 20W Alta Potência Branca E27 Bulbo-T Alumbra

Marca: **Alumbra**
Modelo: **84068**
Referência: **55251**

De R\$ 25,40

Quantidade:

R\$ **22,86**

COMPRAR

+ VER TODAS AS FORMAS DE PAGAMENTOS

 SIMULADOR DE FRETE

CEP: - **CALCULAR FRETE**

Offline

Portal de Acesso a Informação - PORTAL DA TRANSPARÊNCIA CO

🏠 > 🏠 Casa e Construção > Kit Lâmpadas

Lâmpada LED Alta Potência 20W Luz Branca Bivolt Empalux

Código ed51ge131d | [Ver descrição completa](#) | [Empalux](#)



★★★★★ [Avaliar produto](#)



Vendido e entregue por [Eletrorastro](#)

por R\$ **27,70**

[Adicionar à sacola](#)

[Consultar prazo e valor do frete](#)

00000-000

Ok

[Não sei o CEP](#)

Portal de Acesso a Informação - PORTAL DA TRANSPARÊNCIA CO



Digite o que você procura



Atendimento



Lâmpadas LED

LED Solar

Luminárias LED

Spot LED

Refletores LED

Fita e Mangueira LED

Todos os Departamentos

envio em até 24 horas para produtos em estoque.

compras acima de R\$ 499

(11) 4784-4479

nos cartões de crédito

boleto ou transferência



Início Lâmpadas LED Econômica Milho

Lâmpada Econômica LED 24W 4U Bivolt 6500K Branco Frio Inmetro

CTB

Código: 137

R\$ 28,78

até 5x de R\$ 5,75 sem juros

R\$ 25,90 à vista

1

Comprar



Estoque: Disponível



Parcelas

página inicial > casa e construção > iluminação > lâmpadas > lâmpada de led






Lâmpada Led Milho 24w Modelo 4u Branco Frio 6500k Bivolt

(Cód.42412564) ★★★★★

vendido por **SHOPPLED**
e entregue por **Americanas.com**

R\$ 25,64

 **comprar**

-  **R\$ 25,64** em até 2x de R\$ 12,82 s/ juros com Ame e receba R\$ 1,29 (5% de volta) ?
-  **R\$ 23,07** em 1x no cartão de crédito (10% de desconto)
-  **R\$ 23,07** em 1x no cartão Americanas.com (10% de desconto) ou **R\$ 25,64** em até 2x de R\$ 12,82 s/ juros

[formas de parcelamento](#)

Este produto é vendido por uma loja parceira.
A **Americanas.com** garante sua compra, do pedido à entrega.



Bem-vindo, [identifique-se](#) para fazer pedidos

Meus Pedidos Minha Conta

Digite o que você procura



Carrinho vazio



IMAGEM MERAMENTE ILUSTRATIVA

■ Início / Iluminação LED / Lâmpadas LED /

Lâmpada LED 24W E27 Bivolt 6500k Branco Frio

Código: P-4U24w

3x de R\$ 7,63

~~R\$ 60,00~~ R\$ 22,90

Comprar agora

Estoque: Disponível



Parcelas ▼

- 1x de R\$ 22,90 sem juros
- 2x de R\$ 11,45 sem juros
- 3x de R\$ 7,63 sem juros
- 4x de R\$ 6,15



R\$ 22,90

Calcule o frete

Compra 100% segura

» LÂMPADAS LED



Lampada de LED Alta Potencia 30W Bivolt Branco Frio | Inmetro

Código: ALTAPOTENCIA-30WBF

Avaliação dos clientes: ★★★★★

Veja quem recomendou

+ Informações

De -R\$ 109,90

por **R\$ 59,90**

até 5x de R\$ 11,98 sem juros

COMPRAR

Aproveite! Ganhe **10% de desconto** no boleto **R\$ 53,91**

PAGAMENTO CÔMODO E SEGURO



Conversar conosco



Portal da Transparência CO

Página Principal / SUPER LED Alta Potência 30W E27 Bivolt 6500K



-30%



SUPER LED ALTA POTÊNCIA 30W E27 BIVOLT 6500K

Ref.: OX20410

COMPRA SEGURA

SUPER LED Alta Potência 30W E27 Bivolt 6500K

[Lista de Desejo](#)

R\$ 99,99

R\$ 69,99

R\$ 65,79 no boleto

COMPRAR

Frete e Prazo

CEP

Calcular

Gosto 0 Tweetar Partilhar 3

[Envie-nos uma mensagem](#)

jivochat



O que você procura?

Teleendas:

SP e RJ 4001-0100 | Outras Cidades: (11) 4001-0100
Segunda-feira a Sexta-feira das 08:00 às 18:00

Entre



Todos Departamentos

Pisos e Revestimentos

Iluminação

Material de Construção

Material Hidráulico

Metais e Acessórios

Móveis

Decoração

Tintas e Aces

HOME · ILUMINAÇÃO · LÂMPADAS · LED · LÂMPADA LED DE ALTA POTÊNCIA A100 30W BIVOLT 6500K LUZ BRANCA



Imagem ilustrativa

Empalox

Lâmpada Led de Alta Potência a100 30w Bivolt 6500k Luz Branca

Cód: 937087

R\$ 79,90 un

ou em até 2x de
R\$ 39,95

Quantidade: (un)

- 1 +

Consultar Frete e Prazo

Retira na loja

Comprar

Consultar Frete e Prazo

OK

O prazo de entrega será contado no 1º dia útil após a confirmação do pagamento.
Preços e Condições exclusivas para compras no site.



Lâmpada Super Bulbo Led 40w 6500k T140 E27 Bivolt 3200lm - Elgin

(Cód.37667513) ★★★★★

vendido e entregue por [Eletrônica Santana](#)

R\$ 88,90

4x de R\$ 22,22 s/ juros



R\$ 88,90 em até 4x de R\$ 22,22 s/ juros com Ame e receba R\$ 4,45 (5% de volta) ⓘ

R\$ 80,01 em 1x no cartão de crédito (10% de desconto)

R\$ 80,01 em 1x no cartão Americanas.com (10% de desconto) ou **R\$ 88,90** em até 4x de R\$ 22,22 s/ juros

[formas de parcelamento](#)

Este produto é vendido por uma loja parceira.
A **Americanas.com** garante sua compra, do pedido à entrega.

Calcular frete e prazo





Início ▸ Iluminação Led

Lâmpada Led Bulbo E27 Bivolt 40w

Cód. bul40w

0 de 5 ★★★★★ (0)

R\$ 58,00

até 12x de R\$ 5,82
ou R\$ 56,84 via Boleto Bancário

QTDE:

1

Comprar



Disponibilidade: **Imediata**
Aproveite! Restam apenas 10 unidades

Formas de pagamento

Lista de Desejos

Calcule o frete

CEP

OK

Envie-nos uma mensagem



☎ Telefone: (16) 3416-4050

✉ E-mail: sac@claron.com.br

🕒 Horário de atendimento: Segunda a Sexta das 09h às 18h

🔍 Digite o Nome do Produto

🔍 BUSCAR

Olá Cliente!

👤 Faça seu Login ou Cadastre-se

🛒 0 Itens

CATEGORIAS

LÂMPADAS

LUMINÁRIAS

PENDENTES

PLAFONS & SPOTS

Home > Lâmpadas > Lâmpada LED Alta Potência > **Lâmpada Super Bulbo LED Alta Potência 40W E27 6500K Branco - Elgin**



LÂMPADA SUPER BULBO LED ALTA POTÊNCIA 40W E27 6500K BRANCO - ELGIN

A SUPER BULBO LED ALTA POTÊNCIA 40W é ideal para substituir lâmpadas Fluorescentes de alta potência e mistas, pois contém alto FLUXO luminoso.

Equivalência Incandescente 200W | Fluorescente 56W

Tensão Bivolt (100V ~ 240V AC)

Base: E-27

Cor: Branco Frio 6500k

Fluxo Luminoso: 3.200 lumens

Ângulo de Iluminação: 180 Graus

Garantia: 1 anos

FAZER COMENTÁRIO



CALCULE O VALOR DO FRETE

COMPRE AGORA

~~R\$ 59,99~~

R\$ 53,99 com 10% desconto à vista no Boleto

ou 10x de R\$ 6,00 no cartão



ZOOM +

STOP SLIDESHOW



OFERTA!

LÂMPADA LED 45W BASE E27 BIVOLT 6500K – 010010123

~~R\$108,00~~ R\$94,50

30 em estoque (pode ser encomendado)

Parcela em: 12x de R\$9,49 no cartão

1

Comprar

REF: 010010123

Categoria: LÂMPADAS

Tags: 010010123, LÂMPADA, lampada 45w, lampada led

Redes sociais



Busca de produtos

Categorias de produto

- Sem categoria (17)
- ADESIVOS (23) +
- AUTOMAÇÃO (73) +
- ELÉTRICA (117) +
- ELETRÔNICA (5) +
- FERRAGENS (1) +
- FERRAMENTAS (123) +
- ILUMINAÇÃO (35) +
- JARDINAGEM (4)
- SERRALHERIA (14) +
- TINTAS (9) +
- TUBOS E CONEXOES (21) +

Marcas

Marcas

Preço de produto



LUMINÁRIA DE POSTE
ILUMINAÇÃO
PÚBLICA SMD

ILUMINAÇÃO PARA
CAMPO DE FUTEBOL

LÂMPADA BULBO
COM SELO INMETRO

SUPOORTE PARA
FIXAÇÃO DE
LUMINÁRIA PÉTALA

REFLETORES DE LED

LÂMPADAS TUBO
LED

VER TODAS

Você está em: Página inicial >> Lâmpadas Bulbo Led >> Lâmpada Bulbo LED 45W Alta Potência E27 Branco Frio 6500K

Ambiente Seguro 

FOTOS



Q PASSE O MOUSE E VEJA DETALHES



Indique a um amigo TIRE suas Dúvidas



Lâmpada Bulbo LED 45W Alta Potência E27 Branco Frio 6500K

DESTAQUE

LANÇAMENTO

Marca: LED BULB
Modelo: E27

ADICIONAR GARANTIA ESTENDIDA (+ 1 ANO):

Selecione

R\$ 75,00

ou 1x de R\$ 75,00 Sem juros R\$
71,25 à vista com desconto Boletão -
Yapay ou 8x de R\$ 10,10 com juros

Quantidade: 1

 **COMPRAR**

+ VER TODAS AS FORMAS DE PAGAMENTOS



SIMULADOR DE FRETE

CEP: -

CALCULAR FRETE





Buscar produtos, marcas e muito mais...

Baixe grátis o app do Mercado Livre!

Informe seu CEP

Categorias Histórico Descontos exclusivos Ofertas da semana Vender Contato

Crie a sua conta Entre Compras

Você também pode gostar: armario multiuso - jogo de cozinha - cabideiro - cadeira de praia - escrivaninha branca

Voltar à lista Casa, Móveis e Decoração > Iluminação Residencial > Lâmpadas > LED > 1 Unidade > Outros

Compartilhar Vender um igual



Novo - 2 vendidos

Lâmpada Led Alta Potência 45w Luz Branca Fria 6.500k Bivolt

R\$ 56⁹⁵

12x R\$ 5⁴⁴



Mais informações

Envio para todo o país
Saiba os prazos de entrega e as formas de envio
Calcular o prazo de entrega

Devolução grátis
Você tem 30 dias a partir do recebimento
Saiba mais

Cor da luz: Branco Frio (6000K)

Voltagem: 110V/220V (Bivolt)

Quantidade: 1 unidade (3 disponíveis)

Comprar agora

Adicionar ao carrinho

Compra Garantida, receba o produto que está esperando ou devolvemos o dinheiro.

Você ganha 18 Mercado Pontos.

Mais anúncios do vendedor



PORTAL DA TRANSPARÊNCIA CO

Acesso a Informação



**LÂMPADA SUPER BULBO LED 50W 6500K T160 E27 BIVOLT 4000LM
ELGIN**

☆☆☆☆☆ (Avalie agora!)

REF: 15758.00001

ENTREGUE POR: ELETRONICA SANTANA

De R\$ 109,90

Por **R\$ 99,98**

ou 3x de R\$ 33,32 sem juros

[ver parcelas](#)

- 1 +

COMPRAR

CALCULE O PRAZO E VALOR DO FRETE

OK

[Não sei meu CEP](#)

INFORMAÇÕES

DESCRIÇÃO DO PRODUTO

Portal da Transparência

🏠 Início > Linha LED > OL Iluminação > Lâmpadas > Lâmpada Led Ultra Bulbo 50W Bivolt 6500K Branco Frio – OL Iluminação



Lâmpada Led Ultra Bulbo 50W Bivolt 6500K Branco Frio – OL Iluminação

R\$79,99

R\$75,99 (5% de desconto á vista)

🚫 Fora de estoque

REF: 441403

Categorias: [Lâmpada](#), [Lâmpadas](#), [Linha LED](#), [OL Iluminação](#)

Compartilhe isso:



Descrição >

Descrição





O que você deseja?

0 **MINHA SACOLA**
R\$ 0,00

LUMINÁRIA DE POSTE
ILUMINAÇÃO
PÚBLICA SMD

ILUMINAÇÃO PARA
CAMPO DE FUTEBOL

LÂMPADA BULBO
COM SELO INMETRO

SUORTE PARA
FIXAÇÃO DE
LUMINÁRIA PÉTALA

REFLETORES DE LED

LÂMPADAS TUBO
LED

VER TODAS

Você está em: [Página inicial](#)>>[Lâmpadas Bulbo Led](#)>>[Lâmpada Led Bulbo 50w Base E27 Econômica Bivolt Promoção](#)

Ambiente Seguro

FOTOS



PASSE O MOUSE E VEJA DETALHES



[Indique a um amigo](#) [Tire suas Dúvidas](#)



Lâmpada Led Bulbo 50w Base E27 Econômica Bivolt Promoção

Marca: **Importado**
Modelo: **LED BULB**
Referência: **4418784**

R\$ 48,30

ou **1x** de R\$ 48,30 Sem juros **R\$ 45,89** à vista com desconto Boleto -
Yapay ou **4x** de **R\$ 12,08** Sem Juros

Quantidade:

COMPRAR

[+ VER TODAS AS FORMAS DE PAGAMENTOS](#)



SIMULADOR DE FRETE

CEP: -

CALCULAR FRETE



Do app para sua casa com **frete grátis***

baixe agora

*confira as regras

americanas.com

tem tuuudo, pode procurar :)



olá, faça seu login ou cadastre-se



o mundo

empresas

peça seu cartão

desconto + cashback

pegue na loja

venda com a gente

outlet

oferta do dia

compre por departamento

celulares

beleza & perfumaria

moveis

brinquedos

informática

eletrodomésticos

utilidades domésticas

página inicial > casa e construção > iluminação > lâmpadas > lâmpada de led



Lâmpada Super Led 60w Industrial E27 Bi-volt Eqqo Branca (4000 Lm) - Inmetro

(Cód.25310943) ★★★★★

vendido por **LGA Informática**
e entregue por **Americanas.com**
R\$ 149,00 (8% de desconto)

R\$ 136,85

6x de R\$ 22,80 s/ juros

comprar

Corra! Temos apenas 1 no estoque

R\$ 136,85 em até 12x de R\$ 11,40 s/ juros com Ame e receba R\$ 6,85 (5% de volta)

R\$ 136,85 no cartão Americanas.com em até 12x de R\$ 11,40 s/ juros

[formas de parcelamento](#)

:) Este produto é vendido por uma loja parceira.
A **Americanas.com** garante sua compra, do pedido à entrega.

Calcular frete e prazo

ok



aproveite e veja também

iluminim

Bem-vindo, identifique-se para fazer pedidos

Procure em mais de 40.000 produtos

0 item(s) meu carrinho

Central de Atendimento

- TODOS OS DEPARTAMENTOS
- REFLETORES LED
- LUMINÁRIAS LED
- SPOT LED
- FITAS LED
- LÂMPADAS LED
- ACESSÓRIOS LED
- OFERTA DA SEMANA

Compre 100% segura

LÂMPADAS LED

Lampada LED Alta Potencia 60W Branco Frio | Inmetro

Código: ALTAPOTENCIA-60WBF

Avaliação dos clientes: ★★★★★

Veja quem recomendou

+ Informações

De R\$ 199,00

por **R\$ 99,90**

até 9x de R\$ 11,10 sem juros

COMPRAR

Aproveite! Ganhe 10% de desconto no boleto **R\$ 89,91**

PAGAMENTO CÔMODO E SEGURO



Pague em até 9 parcelas sem juros!

VISA | Mastercard | American Express | Débito em Cartão | PIX | Parcelas

1x de R\$ 99,90 sem juros

2x de R\$ 49,95 sem juros

6x de R\$ 16,65 sem juros

7x de R\$ 14,27 sem juros



Lista de Desejos | Compartilhar | ouça a dica

COMPRANDO NA ILUMINIM

Conversar conosco

SITE BLINDADO E PROTEGIDO



Lampada LED Bulbo 60w e27 Branco Frio

★★★★★ | 1 Comentário(s)

Lampada LED e27 bulbo 60w de potência na cor Branco Frio Alta Potência

Código: 10218

Disponível: Em estoque

R\$82,90 em 12x de R\$6,91 **sem juros**

ou **R\$74,61** no depósito bancário (10% de desconto)

Mais formas de pagamento

Avisar um Amigo

Informe seu CEP para calcular o valor e o prazo médio de entrega.

Sim Não

Incluir itens do carrinho?

- 1 +

 1

Você está em: [Página inicial](#) > [Produtos Diversos](#) > [Lâmpada Led Bulbo 100w E27/e40 Branco Frio Bivolt com Selo Inmetro](#)



FOTOS



Q PASSE O MOUSE E VEJA DETALHES



● Indique a um amigo ● Tire suas Dúvidas



Lâmpada Led Bulbo 100w E27/e40 Branco Frio Bivolt com Selo Inmetro

DESTAQUE | LANÇAMENTO

Marca: **LED BULB**
Modelo: **BULBO**
Referência: **114117**

ADICIONAR GARANTIA ESTENDIDA (+ 1 ANO):
Selecione

R\$ 158,00

ou 1x de R\$ 158,00 Sem juros **R\$ 150,10** à vista com desconto Boleto - Yapay ou 11x de **R\$ 15,86** com juros

Quantidade:

COMPRAR

+ VER TODAS AS FORMAS DE PAGAMENTOS

SIMULADOR DE FRETE
CEP: - **CALCULAR FRETE**



Acesso a Informação - PORTAL DA TRANSPARÊNCIA CO



Lâmpada Led Bulbo 100w Branco Frio Bivolt 6000k

(Cód.42244640) ★★★★★

vendido por SHOPPLED e entregue por Americanas.com

R\$ 155,03

7x de R\$ 22,14 s/ juros

comprar

R\$ 155,03 em até 12x de R\$ 12,91 s/ juros com Ame e receba R\$ 7,76 (5% de volta) ?

R\$ 155,03 no cartão Americanas.com em até 12x de R\$ 12,91 s/ juros

[formas de parcelamento](#)

Este produto é vendido por uma loja parceira. A Americanas.com garante sua compra, do pedido à entrega.

Calcular frete e prazo



quem viu este produto, viu também

150w





iluminim



Lista de Desejos Compartilhar

COMPRANDO NA ILUMINIM

Entrega
Confie na entrega mais eficiente e rápida do Brasil. Nossos produtos são

Forma de Pagamento
Sua compra pode ser realizada por cartão de crédito em até 12x sem juros,

Segurança
Possuímos diversos parceiros como Google, Microsoft, Trustvox, Etc.

Conversar conosco

Lampada LED Alta Potencia 100W Branco Frio | Inmetro

Código: ALTAPOTENCIA-100W

Avaliação dos clientes: 5 stars

Veja quem recomendou

De -R\$ 269,90

por R\$ 199,90

até 12x de R\$ 16,65 sem juros

COMPRAR

Aproveite! Ganhe 10% de desconto no boleto R\$ 179,91

PAGAMENTO CÔMODO E SEGURO



Pague em até 12 parcelas sem juros!

VISA, Mastercard, American Express, etc. Parcelas

1x de R\$ 199,90 sem juros	7x de R\$ 28,55 sem juros
2x de R\$ 99,95 sem juros	8x de R\$ 24,98 sem juros
3x de R\$ 66,63 sem juros	9x de R\$ 22,21 sem juros
4x de R\$ 49,97 sem juros	10x de R\$ 19,99 sem juros
5x de R\$ 39,98 sem juros	11x de R\$ 18,17 sem juros
6x de R\$ 33,31 sem juros	12x de R\$ 16,65 sem juros



Portal da Transparência CO



Bem vindo(a) **identifique-se** para fazer pedidos [Minha Conta](#) [Meus pedidos](#) (21) 2720-4978 / (21) 3710-0149

O que você deseja?

0 **MINHA SACOLA**
R\$ 0,00

LUMINÁRIA DE POSTE
ILUMINAÇÃO
PÚBLICA SMD

ILUMINAÇÃO PARA
CAMPO DE FUTEBOL

LÂMPADA BULBO
COM SELO INMETRO

SUORTE PARA
FIXAÇÃO DE
LUMINÁRIA PÉTALA

REFLETORES DE LED

LÂMPADAS TUBO
LED

VER TODAS

Você está em: [Página inicial](#)>>[Produtos Diversos](#)>>[Lâmpada Led Bulbo 150w E27/e40 Branco Frio Bivolt com INMETRO](#)



FOTOS



Q PASSE O MOUSE E VEJA DETALHES



● [Indique a um amigo](#) ● [Tire suas Dúvidas](#)



Lâmpada Led Bulbo 150w E27/e40 Branco Frio Bivolt com INMETRO

DESTAQUE LANÇAMENTO

Marca: **LED BULB**
Modelo: **BULBO**
Referência: **000001**

R\$ 221,20

ou 1x de R\$ 221,20 Sem Juros **R\$ 210,14** à vista com desconto Boletão -
Yapay ou 11x de **R\$ 22,21** com juros

Quantidade:

COMPRAR

+ VER TODAS AS FORMAS DE PAGAMENTOS

SIMULADOR DE FRETE
CEP: - **CALCULAR FRETE**



Acesso a Informação - PORTAL DA TRANSPARÊNCIA CO



Lâmpada Bulbo Led 150w 6500k - Swissport

(Cód.87955844) ★★★★★

Vendido por **Meta Lumens**
e entregue por **Submarino**

R\$ 199,00

8x de R\$ 24,87 s/ juros


 **Comprar**

Corra! Temos apenas 1 no estoque.

 **R\$ 199,00** em até 12x de R\$ 16,58 s/ juros com Ame e receba R\$ 9,95 (5% de volta) ?

 **R\$ 199,00** no cartão Submarino em até 12x de R\$ 16,58 s/ juros

Formas de parcelamento

 Este produto é vendido por uma loja parceira.
O **Submarino** garante sua compra, do pedido à entrega.

Calcular frete e prazo

OK

Mergulhe nas melhores ofertas



PORTAL DA TRANSPARÊNCIA CO
Acesso a informação

150w



Lâmpada Led Bulbo Soquete E27/e40 Bivolt Branco Frio 6500k 150w

(Cód. 61828655) ★★★★★

Cor: Branco

Voltagem: 110V ~ 220V (Bivolt)

Vendido por SHOPPLED e entregue por Shoptime

R\$ 189,70

8x de R\$ 23,71 s/ juros

🛒 COMPRAR

📌 R\$ 189,70 em até 12x de R\$ 15,80 s/ juros com Ame e receba R\$ 9,49 (5% de volta) ?

📌 R\$ 189,70 no cartão Shoptime em até 15x de R\$ 12,64 s/ juros

Formas de parcelamento

🛡️ Este produto é vendido por uma loja parceira com garantia do Shoptime! Você recebe o que está esperando ou devolvemos o seu dinheiro.



Calcular frete e prazo OK

Destaques da categoria

o mundo

o empresas

peça seu cartão

desconto + cashback

pegue na loja

venda com a gente

outlet

o oferta do dia

☰ **compre por departamento** ▾

celulares

beleza & perfumaria

móveis

brinquedos

informática

eletrodomésticos

utilidades domésticas

página inicial > casa e construção > iluminação > lâmpadas



Lâmpada Vapor De Sódio 1000w 220v E40 Tubular Demape

(Cód. 43161993) ★★★★★

vendido por **NaContatoTem**
e entregue por **Americanas.com**
R\$ 184,16 (10% de desconto)

R\$ 165,74

em 1x no cartão

 **comprar**

Corral! Temos apenas 1 no estoque


 **R\$ 184,16** em até 12x de R\$ 15,34 s/ juros com Ame e receba R\$ 9,21 (5% de volta) ?

 **R\$ 184,16** no boleto bancário

 **R\$ 184,16** no cartão de crédito em até 8x de R\$ 23,02 s/ juros

 **R\$ 165,74** em 1x no cartão Americanas.com (10% de desconto) ou **R\$ 184,16** em até 12x de R\$ 15,34 s/ juros

[formas de parcelamento](#)

 Este produto é vendido por uma loja parceira.
A **Americanas.com** garante sua compra, do pedido à entrega.



Lâmpada Vapor De Sódio 1000w 220v E40 Tubular Demape

(Cód.43161993) ★★★★★

Vendido por **NaContatoTem**
e entregue por **Submarino**

R\$ 184,16

8x de R\$ 23,02 s/ juros

 **Comprar**

Corra! Temos apenas 1 no estoque

 **R\$ 184,16** em até 12x de R\$ 15,34 s/ juros com Ame e receba R\$ 9,21 (5% de volta) ?

 **R\$ 184,16** no cartão Submarino em até 12x de R\$ 15,34 s/ juros

Formas de parcelamento

Este produto é vendido por uma loja parceira.
O **Submarino** garante sua compra, do pedido à entrega.

Calcular frete e prazo

OK



MINHA CONTA



Lâmpada de Vapor de Sódio 1000w Son/t Tubular Sont1000w Philips Philips

SONT1000W N

★★★★★ 0 avaliações

- 1 +

R\$ 353,59
em 6X de R\$ 58,93 (Sem Juros)

COMPRAR

♥ Adicionar à lista de desejos

▶ Parcelas e formas de pagamento

- Facebook
- Twitter
- WhatsApp
- + Mais...

Acesso a Informação - PORTAL DA TRANSPARÊNCIA CO



Lâmpada Vapor Metálico Tubular 150W 5.000K E40 Empalux 5000K Luz Branca

(Cód.48275220) ★★★★★

vendido e entregue por **Madeira Madeira**

R\$ 31,90

comprar

R\$ 31,90 em até 3x de R\$ 10,63 s/ juros com Ame e receba R\$ 1,60 (5% de volta) ?

R\$ 31,90 no cartão Americanas.com em até 3x de R\$ 10,63 s/ juros

[formas de parcelamento](#)

Este produto é vendido por uma loja parceira.
 Americanas.com garante sua compra, do pedido à entrega.

Calcular frete e prazo

ok

Lâmpada Vapor Metálico Tubular 150W 5.000K E40 Empalux Transparente

Compartilhe: [f](#) [t](#) [G+](#) [p](#)

Identificador: 478094



44% OFF

Vendido e entregue por MadeiraMadeira de: 57,26 por unidade

por **30,62** à vista no cartão (4% desconto)

ou **31,90** em até 12x de 2,65 sem juros [Ver Parcelas](#)

Qty 1

Comprar



Calcular frete e prazo de entrega:

Insira seu CEP

Ok

Não sei meu CEP

Tem produtos para vender? Venda na MadeiraMadeira

Opiniões Verificadas

OPINIÕES DOS CLIENTES

★★★★☆ 4.3/5



Vem ver as lojas ▾

ame

Baixe o APP

Cartão Sub + Cashback

Galaxy M

Cupons

Venda no Sub

Viagens

Oferta **Wow**

> Casa e Construção > Iluminação > Lâmpadas > Lâmpada de LED



Lâmpada Vapor Metálica 150w 220v E40 Tubular Ge

(Cód.38026214) ★★★★★

Vendido por **NaContatoTem**
e entregue por **Submarino**

R\$ 61,33

3x de R\$ 20,44 s/ juros

Comprar

R\$ 61,33 em até 6x de R\$ 10,22 s/ juros com Ame e receba R\$ 3,07 (5% de volta)

R\$ 61,33 no cartão Submarino em até 6x de R\$ 10,22 s/ juros

[Formas de parcelamento](#)

Este produto é vendido por uma loja parceira.
O **Submarino** garante sua compra, do pedido à entrega.

Calcular frete e prazo

OK



Você também pode gostar: cadeira - mesa - cortina quarto - organizador - jardim

[Voltar à lista](#) | [Casa, Móveis e Decoração](#) > [Iluminação Residencial](#) > [Lâmpadas](#) > [Outras Lâmpadas](#)

[Compartilhar](#) | [Vender um igual](#)



Novo

Lampada Vapor Metálico Ovoíde 1500w



R\$ 390

12x R\$ 37²⁷



[Mais informações](#)

Frete grátis

Saiba os prazos de entrega e as formas de envio

[Calcular o prazo de entrega](#)

Devolução grátis

Você tem 30 dias a partir do recebimento

[Saiba mais](#)

Cor da luz: **Branco**

Voltagem: **220V**

Quantidade: 1 unidade ▾ (4 disponíveis)



LÂMPADA VAPOR METÁLICO OVOIDE PHILIPS MH 1500W 4000K (BRANCA)

SKU: 225563 Código Interno: 928601179401 Marca: Philips

Disponibilidade: Indisponível

Avise-me quando chegar

R\$ 225,00 /peça

Até 1x R\$ 225,00 s/ juros

[Veja as formas de pagamentos](#)

Adicionar

Favorito

Prazo Para Despacho (dias): 3

? Ajuda



Pesquisar...



(41) 3246-8488

(41) 98401-1963

FALE CONOSCO



Reator 1000W Externo Vapor Sódio/Metálico

R\$280,00

Reator 1000W Externo Vapor Sódio/Metálico 220V

Para lâmpadas de alta pressão vapor Sódio / Metálico e Mercúrio.

Marca: KF / Sama

Código do Fabricante : kvqm1000-226ae

1

Comprar

REF: FAB1000EXT

Categorias: [Elétrica](#), [Reatores](#)

Tags: [demabi](#), [demabi materiais](#), [reator](#)

Calcular Frete

00000-000

Ok

Descrição

Informação adicional

Portaldemabi.com.br Acesso a Informação e Transparência

Fale conosco!



Buscar produtos, marcas e muito mais...



Baixe grátis o app do Mercado Livre!

Informe seu CEP

Categorias Histórico Descostos exclusivos Ofertas da semana Vender Contato

Crie a sua conta Entre Compras

Você também pode gostar: escrivaninha - espelho - puff bau - jogo de cozinha - jardim

Voltar à lista Casa, Móveis e Decoração Iluminação Residencial Lâmpadas Outras Lâmpadas

Compartilhar Vender um igual



Novo - 22 vendidos

Reator Vapor Sódio/metálico 1000w Afp Externo Ideal



R\$ 167⁶¹

12x R\$ 13⁹⁷ sem juros



Mais informações

Frete grátis

Saiba os prazos de entrega e as formas de envio
Calcular o prazo de entrega

Devolução grátis

Você tem 30 dias a partir do recebimento
Saiba mais

Quantidade: 1 unidade (9 disponíveis)

Comprar agora

Adicionar ao carrinho

Compra Garantida, receba o produto que está esperando ou devolvemos o dinheiro.

Você ganha 55 Mercado Pontos.

Mais anúncios do vendedor



Portal da Transparência CO

Acesso a Informação



Buscar produtos, marcas e muito mais...

Baixe grátis o app do Mercado Livre!

Informe seu CEP

Categorias ▾ Histórico Descontos exclusivos Ofertas da semana Vender Contato

Crie a sua conta Entre Compras 🛒

Você também pode gostar: criado mudo - cadeira - mesa - espelho - organizador

[Voltar à lista](#) | [Casa, Móveis e Decoração](#) > [Iluminação Residencial](#) > [Lâmpadas](#) > [Outras Lâmpadas](#)

[Compartilhar](#) | [Vender um igual](#)



Novo

Reator Vapor Sódio/metálico 100w Interno Ideal



R\$ 41³⁷

6x R\$ 6⁹⁰ sem juros



Mais informações

Envio para todo o país
Saiba os prazos de entrega e as formas de envio
[Calcular o prazo de entrega](#)

Devolução grátis
Você tem 30 dias a partir do recebimento
[Saiba mais](#)

Cor da luz: De acordo com a luz

Voltagem: 220V

Quantidade: 1 unidade ▾ (10 disponíveis)

Comprar agora

Adicionar ao carrinho

Compra Garantida, receba o produto que está esperando ou devolvemos o dinheiro.

Você ganha 13 Mercado Pontos.

Anúncios patrocinados que podem te interessar



Portal da Transparência CO

Acesso à Informação - PORTAL DA TRANSPARÊNCIA CO

Início » REATOR VAPOR SODIO 100W INTERNO-INTRAL

INDIQUE A UM AMIGO

ORÇAR ESTE PRODUTO

REATOR VAPOR SODIO 100W INTERNO-INTRAL

Ref: 11014

R\$ 64,77

COMPRAR

Formas de Pagamento

Calcular frete e prazo:

Calcular



Compartilhar 0

Tweetar

Descrição

Perguntas

REATOR V SODIO RVS1 100/62 AFP(1701)

Envie nos uma mensagem

POSTES



minha sacola

0 itens

R\$ 0,00

LUMINÁRIAS

POSTES DE ILUMINAÇÃO

DECORAÇÕES DE NATAL * NATAL LUZ 2019 *

ARVORES DE NATAL GIGANTES

LUZES DE NATAL

+ Categorias

Página inicial / REATORES P/ LÂMPADAS / REATOR VAPOR DE SÓDIO /



REATOR USO INTERNO

REATOR VAPOR SÓDIO 100W- USO INTERNO

Marca: IDEAL
Modelo: REATOR INTERNO VAPOR DE SÓDIO
Referência: SO100IA26-ENCE

Por:

R\$ 33,20

R\$ 29,88 à vista com desconto Depósito Bancário
ou 18x de R\$ 2,35 com juros
ou 1x de R\$ 33,20 Sem juros

NÃO DISPONÍVEL

Seu E-mail:

Ok

Avise-me quando estiver disponível





VALEPINHO

Bom dia visitante! Faça seu login ou cadastre-se

Digite aqui sua busca



- DEPARTAMENTOS
- ILUMINAÇÃO
- INTERRUPTOR E TOMADA
- SISTEMA DE PROTEÇÃO
- HIDRÁULICA
- MATERIAL ELÉTRICO

Início > REATOR ELETROMAGNÉTICO PHILIPS LÂMPADA VAPOR DE SÓDIO 250W (USO INTERNO)



Passa o mouse na imagem para zoom



REATOR ELETROMAGNÉTICO PHILIPS LÂMPADA VAPOR DE SÓDIO 250W (USO INTERNO)

SKU: 201241 Código Interno: 913711252901 Marca: Philips
Disponibilidade: Em Estoque Estoque: 8

R\$ 50,80 /peça
Até 1x R\$ 50,80 s/ juros

Quantidade

1

COMPRAR

Veja as formas de pagamentos

Adicionar

Favorito

Calcular o Frete
Veja valores e prazos para a entrega

Digite aqui seu CEP

Calcular

Prazo Para Despacho (dias): 3



Bem-vindo a nossa Loja!
Não é cliente? [Clique aqui](#)

[Meu Cadastro](#) [Meus Pedidos](#) [Meu Carrinho 0 itens](#)

[Conheça a Empresa](#) | [Fale Conosco](#)

BUSCAR: DIGITE AQUI O QUE VOCÊ PROCURA

Todo o site

[Veja todos os Departamentos](#) [Peças e Componentes Industriais](#) [Condutores](#) [Adesivos, Fixação, Identificação e Lubri](#) [Banho e Aquecimento](#) [Caixas](#) [Outlet](#)

Departamentos / PEÇAS E COMPONENTES INDUSTRIAIS / REATORES

REATOR VAPOR SÓDIO AFP INTERNO 250W 220V VSI250A26E PHILIPS



Por: **R\$ 136,36** à vista
ou **R\$ 136,36** em 4x de **R\$ 34,09** iguais

Faça s
★ ★

**COMPRA
SEGURA**

Mais Fotos [clique para ampliar](#)



Mais Detalhes

- Reator Vapor Sódio AFP Interno 250W 220V VSI250A26E Philips
- Alto fator de Potência
- Para lâmpada vapor de sódio de 250W
- Uso interno
- Tensão: 220V

Casa e Construção > Reatores

Reator para Lâmpadas Vapor Sódio/Metálico 250W 220V Interno - Com INMETRO - Fiolux

Código 504727700 | [Ver descrição completa](#) | [Fiolux](#)



★★★★★ [Avaliar produto](#)



Vendido e entregue por [Loja V&M](#)

de R\$ 144,71

por **R\$ 124,29**

[Mais formas de pagamento](#)

[Adicionar à sacola](#)

[Consultar prazo e valor do frete](#)

00000-000 [Não sei o CEP](#)

Produtos patrocinados



VALEPINHO

Bom dia visitante! Faça seu login ou cadastre-se

Digite aqui sua busca



- DEPARTAMENTOS
- ILUMINAÇÃO
- INTERRUPTOR E TOMADA
- SISTEMA DE PROTEÇÃO
- HIDRÁULICA
- MATERIAL ELÉTRICO

Início > REATOR ELETROMAGNÉTICO PHILIPS LÂMPADA VAPOR DE SÓDIO 400W (USO INTERNO)



Passa o mouse na imagem para zoom



REATOR ELETROMAGNÉTICO PHILIPS LÂMPADA VAPOR DE SÓDIO 400W (USO INTERNO)

SKU: 223574 Código Interno: 913711253701 Marca: Philips

Disponibilidade: Indisponível

Avise-me quando chegar

R\$ 98,74 /peça

Até 1x R\$ 98,74 s/ juros

Veja as formas de pagamentos

Adicionar

Favorito

Prazo Para Despacho (dias): 3



Reator 400W Interno Vapor Sódio/Metálico

R\$87,00

Reator 400W Interno Vapor Sódio/Metálico 220V

Para lâmpadas de alta pressão vapor Sódio / Metálico e Mercúrio.

Acompanha: Ignitor KIGS 15/40 e Capacitor 45mF

Marca: KF / Sama

Código do Fabricante : kvqm400-226al-ig

10 em estoque



Comprar

REF: FAB400INT

Categorias: [Elétrica](#), [Reatores](#)

Tags: [demabi](#), [demabi materiais](#), [reator](#)

Calcular Frete

00000-000

Ok

Fale conosco!



minha sacola
0 itens R\$ 0,00

- LUMINÁRIAS
- POSTES DE ILUMINAÇÃO
- DECORAÇÕES DE NATAL * NATAL LUZ 2019 *
- ARVORES DE NATAL GIGANTES
- LUZES DE NATAL
- + Categorias

Página inicial / REATORES P/ LÂMPADAS / REATOR VAPOR DE SÓDIO /



REATOR VAPOR SÓDIO 400W- USO INTERNO

Marca: IDEAL
Modelo: REATOR INTERNO VAPOR DE SÓDIO
Disponibilidade: ENVIO EM ATÉ 15 DIAS APÓS A COMPRA
Referência: S0400IA26-ENCE

Por:

R\$ 55,00

R\$ 49,50 à vista com desconto Depósito Bancário
ou 18x de R\$ 3,89 com juros
ou 1x de R\$ 55,00 Sem juros

1

CEP:



- Descrição Geral
- Garantia
- Formas de Pagamento

Aproveite está Oportunidade de comprar este produto com preço de atacado.



Reator Interno Vapor Metálico 250w Hpi Philips



R\$ 146⁴⁰

12x R\$ 12²⁰ sem juros



Mais informações

Frete grátis

Saiba os prazos de entrega e as formas de envio

[Calcular o prazo de entrega](#)

Devolução grátis

Você tem 30 dias a partir do recebimento

[Saiba mais](#)

Cor da luz: Amarelo

Voltagem: 220V

Quantidade: 1 unidade (160 disponíveis)

Comprar agora

Adicionar ao carrinho

Compra Garantida, receba o produto que está esperando ou devolvemos o dinheiro.

Você ganha 48 Mercado Pontos.

Mais anúncios de O Construtor



R\$ 97⁹⁰

12x R\$ 9⁵⁴



R\$ 19⁹⁰

3x R\$ 6⁶³ sem juros



R\$ 18⁹⁰

15x R\$ 1²⁴ sem juros



R\$ 110⁹⁰

12x R\$ 10⁶⁰



Informação da loja



O Construtor

Loja oficial no Mercado Livre

Meu Atendimento

Lista Desejos

Nossas Lojas

Meus Pedidos



ELETRORASTRO

Busque aqui, e receba em casa ou retire na loja...



Bem Vindo ;)
[Entre ou Cadastre-se](#)



Iluminação

Materiais Elétricos

Ferramentas

Automação Industrial

Metais Sanitários

Promoções

Home > MATERIAIS ELÉTRICOS > REATORES E SOQUETES > Reatores para Lâmpadas Eletrônicas



REATOR INTERNO AFP PARA LÂMPADA DE VAPOR METÁLICO 250W SERWAL

de 5 ★★★★★ (0)

SKU 1927

Mais informações do produto

Quantidade

- 1 +

R\$ 60,37

à vista no boleto

Desconto exclusivo para compras pelo site ou celular

COMPRAR
PARA RECEBER EM CASA

COMPRAR
PARA RETIRAR NA LOJA

OU

R\$ 61,60

cartão de crédito

2 X DE R\$ 30,80 SEM JUROS

Total Segurança na sua entrega!



Consulte parcelamento



Consulte frete e prazo de entrega

OK

Quem comprou esse produto, viu esses também



Posso ajudar?



REATOR VAPOR METALICO 250W INTERNO

MODELO: MO250IA26
GARANTIA: 1 ANO APÓS O RECEBIMENTO DO PRODUTO
DISPONIBILIDADE: DISPONÍVEL EM 7 DIAS ÚTEIS

R\$ 60,22

R\$ 54,20 à vista com desconto Boletto - Yapay ou 6x de R\$ 10,75 com juros

Quantidade:

COMPRAR

SIMULADOR DE FRETE

- CALCULAR



DESCRIÇÃO GERAL **GARANTIA** FORMAS DE PAGAMENTO COMENTÁRIOS

Portal da Transparência e Acesso a Informação

busque aqui



Início / REATOR VAPOR METÁLICO 400W 220V INTERNO INTRAL

CATEGORIAS

- Abajures
- Arandelas
- Balizadores
- Luminárias de Piso
- Embutidos
- Embutido Piso
- Pendentes
- Plafons
- Spots
- LEDs
- Perfil
- Teto
- Parede
- Piso/Mesa
- Lâmpadas
- Ambientes
- Acessórios



Ref.: 516004

REATOR VAPOR METÁLICO 400W 220V INTERNO INTRAL

R\$116,40

1

COMPRAR

Os reatores eletromagnéticos para lâmpadas de descarga a multivapor metálico (interno) da Intral são de Alto Fator de Potência, possuem capacitores de alto nível que garantem a perfeita correção do fator de potência. Tem perdas reduzidas e dimensões reduzidas. Possui um excelente desempenho, vida útil elevada, encontrando, assim, vasta aplicação nos projetos de iluminação pública, instalações industriais, esportivas e outras.

PRAZO DE ENTREGA
Entrega em 4 dias úteis + prazo de transporte, após a confirmação do pagamento.

- enviar por e-mail a um amigo
- adicionar à lista de desejos
- adicionar para comparar

Compartilhar 0

Tweetar

Acesso a Informação - PORTAL DA TRANSPARÊNCIA CO



ELETRORASTRO

Busque aqui, e receba em casa ou retire na loja...



Bem Vindo :)
Entre ou Cadastre-se



Iluminação

Materiais Elétricos

Ferramentas

Automação Industrial

Metais Sanitários

Promoções

Home > MATERIAIS ELÉTRICOS > REATORES E SOQUETES > Reatores para Lâmpadas Eletrônicas



REATOR INTERNO AFP PARA LÂMPADA DE VAPOR METÁLICO 400W SERWAL

0 de 5 ★★★★★ (0)

SKU 6378

Mais informações do produto

Quantidade

- 1 +

R\$ 74,68

à vista no boleto

Desconto exclusivo para compras pelo site ou celular

COMPRAR
PARA RECEBER EM CASA

COMPRAR
PARA RETIRAR NA LOJA

OU

R\$ 76,20

cartão de crédito

2 X DE R\$ 38,10 SEM JUROS

Total Segurança na sua entrega!



Consulte parcelamento



Consulte frete e prazo de entrega

 OK

Quem comprou esse produto, viu esses também



Posso ajudar



[Voltar à lista](#) | [Casa, Móveis e Decoração](#) > [Iluminação Residencial](#) > [Lâmpadas](#) > [Outras Lâmpadas](#)

[Compartilhar](#) | [Vender um igual](#)



7 vendidos

Reator Interno Vapor Metálico 400w Hpi Philips

R\$ 106⁹⁰

12x R\$ 10²²



[Mais informações](#)

Envio para todo o país
Saiba os prazos de entrega e as formas de envio
[Calcular o prazo de entrega](#)

[Devolução grátis](#)
Você tem 30 dias a partir do recebimento
[Saiba mais](#)

Cor da luz: **Cinza-claro**

Voltagem: **220V**

Quantidade: 1 unidade (149 disponíveis)

[Comprar agora](#) [Adicionar ao carrinho](#)

- Compra Garantida**, receba o produto que está esperando ou devolvemos o dinheiro.
- Você ganha 35 Mercado Pontos.

Mais anúncios de O Construtor



PORTAL DA TRANSPARÊNCIA CO
Acesso a Informação



Bem-vindo a nossa Loja!
Não é cliente? Clique aqui

[Meu Cadastro](#) [Meus Pedidos](#) [Meu Carrinho 0 itens](#)

[Conheça a Empresa](#) | [Fale Conosco](#)

BUSCAR: DIGITE AQUI O QUE VOCÊ PROCURA

[Veja todos os Departamentos](#) [Peças e Componentes Industriais](#) [Condutores](#) [Adesivos, Fixação, Identificação e Lubri](#) [Banho e Aquecimento](#) [Caixas](#) [Outlet](#)

Departamentos / PEÇAS E COMPONENTES INDUSTRIAIS / REATORES



REATOR VAPOR MERCÚRIO 80W

Por: **R\$ 36,84** à vista
ou **R\$ 36,84** em 1x de **R\$ 36,84** iguais

Faça sua Avaliação
★ ★ ★ ★ ★

Mais Fotos [clique para ampliar](#)



Mais Detalhes

Reator Vapor Mercúrio 80W

Uso externo

Portal de Acesso a Informação - PORTAL DA TRANSPARÊNCIA CO



MEU CARRINHO
0 item(ns) - R\$ 0,00

Busca

- ILUMINAÇÃO EM LED
- LÂMPADA DE DESCARGA
- REATOR HID
- REFLETORES
- LÂMPADA MISTA
- CAPACITORES
- RELÉ
- DECORATIVOS
- SINALIZAÇÃO VIÁRIA

Principal > Reator Vapor Mercúrio 80W Externo

REATOR VAPOR MERCÚRIO 80W EXTERNO

★★★★★




Modelo: RVMCE-80
Disponibilidade: 1000

R\$ 43,00

Qtde:

ADICIONAR AO CARRINHO

PEDIR DESCONTO



FAZER UM COMENTÁRIO

COMPARTILHE



Descrição

Comentários (0)

Você também pode gostar: escrivaninha - puff - mesa - estante - mesa dobravel

[Voltar à lista](#) | [Casa, Móveis e Decoração](#) > [Iluminação Residencial](#) > [Lâmpadas](#) > [Outras Lâmpadas](#)

[Compartilhar](#) | [Vender um igual](#)



Novo - 7 vendidos

Reator 125w Demape Para Lâmpada Vapor Mercúrio 220v

R\$ 55⁹⁷

10x R\$ 5⁰⁰ sem juros



[Mais informações](#)

Envio para todo o país
Saiba os prazos de entrega e as formas de envio
[Calcular o prazo de entrega](#)

Devolução grátis
Você tem 30 dias a partir do recebimento
[Saiba mais](#)

Cor da luz: N/A

Voltagem: 220V

Quantidade: 1 unidade Último disponível!

[Comprar agora](#)

[Adicionar ao carrinho](#)

Compra Garantida, receba o produto que está esperando ou devolvemos o dinheiro.

Você ganha 18 Mercado Pontos.

Mais anúncios do vendedor



R\$48⁴⁹

6x R\$8⁰⁸ sem juros

Reator 20w Demape Para



R\$39⁹⁹

6x R\$6⁶⁷ sem juros

Autotransformador 300va



R\$119⁹⁹

12x R\$10 sem juros

Autotransformador 500va



R\$99

12x R\$8²⁸ sem juros

Autotransformador Demape

Informação sobre o vendedor

Localização

Início » REATOR VAPOR MERCURIO AE 125/62 EXTERNO -INTRAL



Compartilhar 0

Tweetar

Descrição

Perguntas

REATOR V MERCURIO AE 125/62 EXT (0188)

INDIQUE A UM AMIGO

ORÇAR ESTE PRODUTO

REATOR VAPOR MERCURIO AE 125/62 EXTERNO -INTRAL

Ref: 40

R\$ 56,42

COMPRAR

Formas de Pagamento

Calcular frete e prazo:

Calcular

Portal de Acesso a Informação - PORTAL DA TRANSPARÊNCIA CO



Componente
Automação industrial
Preserve a natureza

(31) 3347-3266

Carrinho contém 0 itens.

Digite aqui o produto que você está procurando...



Home

Cadastre-se

Quem Somos

Como Comprar

Contato

Categorias

BRAÇADEIRAS
Tipo D

CESSÓRIOS DE
ROTEÇÃO

CESSÓRIOS PARA
ORNES TIPO SAK

COPLADOR

MPERÍMETROS DE
EDIÇÃO DIRETA E
OLTIMETROS
EDONDOS

NILHA

RRUELA

IANCO FIXO DE
APACITORES PARA
ORREÇÃO DE FATOR
IE POTÊNCIA

IARRAMENTO DE
ISTRIBUIÇÃO TRILHO
IN

IARRAMENTO E
CESSÓRIOS

IASE PARA RELÉ

Home > Produtos > REATOR > Reator Externo Vapor Mercurio - 125W - 220V



Reator Externo Vapor Mercurio - 125W - 220V

R\$ 37,50

Código: EST. 1165

1 Escolha a quantidade:
1

2 Adicionar ao Carrinho

Compartilhe: [Tweet](#) [Curtir 0](#) [Compartilhar](#)



Detalhes do produto

Este produto não possui descrição disponível.

Compre também



Reator Eletrônico 1x32W -
127/220V | ECP

R\$ 12,60

Adicionar ao Carrinho



Reator Eletrônico 50/55W -
Para Lâmpada Halogena...

R\$ 12,60

Adicionar ao Carrinho



Reator Eletrônico 1x16W -
127/220V | ECP

R\$ 12,60

Adicionar ao Carrinho

Login

Login

..... Entrar

Ainda não é cadastrado

Esqueceu sua senha?

Mais vendidos



Lâmpada
Fluorescente Tubular
T8 - 16W / S85 - TL
8/8500...

R\$ 6,98



Caixa de Sobreporção
ou 4 polos -
Dimensões
130x85x62...

R\$ 7,71



Buscar produtos, marcas e muito mais...

Baixe grátis o app do Mercado Livre!

Informe seu CEP

Categorias Histórico Descontos exclusivos Ofertas da semana Vender Contato

Crie a sua conta Entre Compras

Você também pode gostar: criado mudo - cadeira - mesa - aparador - organizador de brinquedos

Voltar à lista Casa, Móveis e Decoração Iluminação Residencial Lâmpadas Outras Lâmpadas

Compartilhar Vender um igual



Novo

Reator Vapor Mercúrio 250w Externo Ideal

R\$ 57⁸¹

10x R\$ 57⁸¹ sem juros



Mais informações

Envio para todo o país

Saiba os prazos de entrega e as formas de envio
[Calcular o prazo de entrega](#)

Devolução grátis

Você tem 30 dias a partir do recebimento
[Saiba mais](#)

Quantidade: 1 unidade (10 disponíveis)

Comprar agora

Adicionar ao carrinho

Compra Garantida, receba o produto que está esperando ou devolvemos o dinheiro.

Você ganha 19 Mercado Pontos.

Anúncios patrocinados que podem te interessar




Informação sobre o vendedor

Localização
São Paulo, São Paulo



Passa o mouse na imagem para zoom



Compartilhar

REATOR ELETROMAGNÉTICO PHILIPS LÂMPADA VAPOR DE MERCÚRIO 250W (USO EXTERNO)

SKU: 202353 Código Interno: 913711255801 Marca: Philips
Disponibilidade: **Em Estoque** Estoque: 1

R\$ 61,04 /peça
Até 1x R\$ 61,04 s/ juros

Quantidade
1

COMPRAR

Vejas as formas de pagamentos

Adicionar

Favorito

Calcular o Frete
Veja valores e prazos para a entrega

Digite aqui seu CEP

Calcular

Prazo Para Despacho (dias): 3



Bem-vindo a nossa Loja!
Não é cliente? [Clique aqui](#)

[Meu Cadastro](#) [Meus Pedidos](#) [Meu Carrinho 0 itens](#)

[Conheça a Empresa](#) | [Fale Conosco](#)

BUSCAR: DIGITE AQUI O QUE VOCÊ PROCURA

Todo o site

[Veja todos os Departamentos](#) [Peças e Componentes Industriais](#) [Condutores](#) [Adesivos, Fixação, Identificação e Lubri](#) [Banho e Aquecimento](#) [Caixas](#) [Outlet](#)

Departamentos / [PEÇAS E COMPONENTES INDUSTRIAIS](#) / [REATORES](#)

REATOR PARA LÂMPADA A VAPOR MERCÚRIO 250W

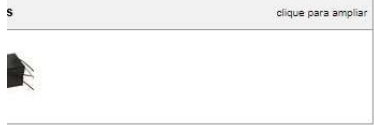
Por: **R\$ 50,89** à vista
ou **R\$ 50,89** em 1x de **R\$ 50,89** iguais

Faça sua avaliação
★ ★ ★

 **COMPRAR**

 **COMPRA SEGURA**

[INDIQUE A](#)



Detalhes

Reator para Lâmpada a Vapor Mercúrio 250W

Reator

Portal da Transparência e Acesso a Informação



Bem-vindo a nossa Loja!
Não é cliente? [Clique aqui](#)

[Meu Cadastro](#) [Meus Pedidos](#) [Meu Carrinho 0 itens](#)

[Conheça a Empresa | Fale Conosco](#)

BUSCAR: DIGITE AQUI O QUE VOCÊ PROCURA

[Veja todos os Departamentos](#) [Peças e Componentes Industriais](#) [Condutores](#) [Adesivos, Fixação, Identificação e Lubri](#) [Banho e Aquecimento](#) [Caixas](#) [Outlet](#)

Departamentos / PEÇAS E COMPONENTES INDUSTRIAIS / REATORES

REATOR PARA LÂMPADA A VAPOR MERCÚRIO 400W 220V

Por: **R\$ 53,72** à vista
ou **R\$ 53,72** em 1x de **R\$ 53,72** iguais

Faça sua Avaliação
★ ★ ★ ★

 **COMPRAR**

 **COMPRA SEGURA**

[INDIQUE A UM AMIGO](#)



Mais Fotos [clique para ampliar](#)



Mais Detalhes

Reator para Lâmpada a Vapor Mercúrio 400W 220V
Uso externo

Tipo de Reator: Externo
Potência de lâmpada (W): 400

LUMINÁRIAS

POSTES DE ILUMINAÇÃO

DECORAÇÕES DE NATAL
* NATAL LUZ 2019 *

ÁRVORES DE NATAL GIGANTES

LUZES DE NATAL

+ Categorias

Página inicial / REATORES P/ LÂMPADAS / REATOR VAPOR DE MERCÚRIO /



REATOR USO EXTERNO



REATOR VAPOR MERCÚRIO 400W - USO EXTERNO

Marca: **IDEAL**
Modelo: REATOR VAPOR MERCÚRIO EXTERNO
Disponibilidade: ENVIIO EM ATÉ 15 DIAS APÓS A COMPRA
Referência: ME400EA

Por:

R\$ 62,73

R\$ 56,46 à vista com desconto Depósito Bancário
ou 18x de R\$ 4,44 com juros
ou 1x de R\$ 62,73 Sem juros

1 + -

COMPRAR

CEP:

CALCULAR FRETE



Descrição Geral

Garantia

Formas de Pagamento

Aproveite esta Oportunidade de comprar este produto com preço de atacado:

Acima de R\$ 500,00 deste grupo exclusivo de produto (Reatores da marca "IDEAL" e Lâmpadas da marca "STARLIGHT"), voce tem um desconto de 25% no preço acima ofertado e com FRETE GRÁTIS para as regiões Centro Oeste, Sudeste e Sul do Brasil.

E faturado 28 Dias somente para cadastros aprovados.





VALEPINHO

Boa tarde visitante! Faça seu login ou cadastre-se

Digite aqui sua busca



- DEPARTAMENTOS
- ILUMINAÇÃO
- INTERRUPTOR E TOMADA
- SISTEMA DE PROTEÇÃO
- HIDRÁULICA
- MATERIAL ELÉTRICO

Início > REATOR ELETROMAGNÉTICO PHILIPS LÂMPADA VAPOR DE MERCÚRIO 400W (USO EXTERNO)



Passa o mouse na imagem para zoom



REATOR ELETROMAGNÉTICO PHILIPS LÂMPADA VAPOR DE MERCÚRIO 400W (USO EXTERNO)

SKU: 223539 Código Interno: 913711256201 Marca: Philips Disponibilidade: Indisponível

Avise-me quando chegar

R\$ 78,77 /peça

Até 1x R\$ 78,77 s/ juros

Veja as formas de pagamentos

Adicionar

Favorito

Prazo Para Despacho (dias): 3

Você também pode gostar: aparamador - cortina quarto - mesa 4 cadeiras - jogo de cozinha - fogão a lenha

[Voltar à lista](#) | [Casa, Móveis e Decoração](#) > [Iluminação Residencial](#) > [Lâmpadas](#) > [Outras Lâmpadas](#)

[Compartilhar](#) | [Vender um igual](#)



Novo - 7 vendidos

Reator Vapor Metalico 2000w 380v 380v - Promocao

R\$ 370

12x R\$ 30⁹³ sem juros



[Mais informações](#)

Frete grátis

Saiba os prazos de entrega e as formas de envio
[Calcular o prazo de entrega](#)

Devolução grátis

Você tem 30 dias a partir do recebimento
[Saiba mais](#)

Cor da luz: **Ambar**

Voltagem: **220V**

Quantidade: 1 unidade ▾ (88 disponíveis)

[Comprar agora](#)

[Adicionar ao carrinho](#)

✓ **Compra Garantida**, receba o produto que está esperando ou devolvemos o dinheiro.

🏆 Você ganha 123 Mercado Pontos.

Mais anúncios do vendedor





Passa o mouse na imagem para zoom



Compartilhar

REATOR ELETROMAGNÉTICO PHILIPS LÂMPADA VAPOR METÁLICO HPI-T 2000W - H (USO EXTERNO)

SKU: 201158 Código Interno: 913711206601 Marca: Philips
Disponibilidade: Indisponível

Avise-me quando chegar

R\$ 504,14 /peça

Veja as formas de pagamentos

Adicionar

Favorito

Prazo Para Despacho (dias): 3



Bem-vindo a nossa Loja!
Não é cliente? Clique aqui

Meu Cadastro | Meus Pedidos | Meu Carrinho 0 itens

Conheça a Empresa | Fale Conosco

BUSCAR: DIGITE AQUI O QUE VOCÊ PROCURA

Todo o site

OK

Veja todos os Departamentos

Peças e Componentes Industriais

Condutores

Adesivos, Fixação, Identificação e Lubri

Banho e Aquecimento

Caixas

Outlet

Departamentos / PEÇAS E COMPONENTES INDUSTRIAIS / REATORES



REATOR VAPOR METÁLICO AFP EXTERNO 2000W 220V MH-U PHILIPS

Por: **R\$ 1.008,36** à vista
ou **R\$ 1.008,36** em 4x de **R\$ 252,09** iguais

Faça sua Avaliação
★★★★★

COMPRAR

COMPRAR
SEGURA

INDIQUE A UM AMIGO

Mais Fotos

clique para ampliar



Mais Detalhes

Reator Vapor Metálico AFP Externo 2000W 220V MH-U Philips

Alto fator de potência
Eletromagnético
Uso externo



Do app para sua casa com **frete grátis***

baixe agora

*confira as regras

americanas.com

tem tuuudo, pode procurar :)



olá, faça seu login ou cadastre-se



mundo

empresas

peça seu cartão

desconto + cashback

pegue na loja

venda com a gente

outlet

oferta do dia

compre por departamento

celulares

beleza & perfumaria

móveis

brinquedos

informática

eletrodomésticos

utilidades domésticas

página inicial > casa e construção > jardim > iluminação para jardim



Refleto 150w Para Lâmpada Halógena 78mm Preto - Com Sensor

(Cód.10489931) ★★★★★

vendido por **JR EMPREENDEDOR**
e entregue por **Americanas.com**

R\$ 39,90

comprar

☑ R\$ 39,90 em até 3x de R\$ 13,30 s/ juros com Ame e receba R\$ 2,00 (5% de volta)

☑ R\$ 39,90 no cartão Americanas.com em até 3x de R\$ 13,30 s/ juros

formas de parcelamento

;) Este produto é vendido por uma loja parceira.
A Americanas.com garante sua compra, do pedido à entrega.

Calcular frete e prazo

ok



aproveite e veja também

1.23x

Porta de Acesso a Informação

Página inicial / LUMINÁRIAS / REFLETORES /



REFLETOR LÂMPADA 150W PARA LÂMPADA HALÓGENA 78MM PRETO - COM SENSOR

Marca: **IMPORTADO**
Disponibilidade: ENVIO EM ATÉ 15 DIAS APÓS A COMPRA

Por:

R\$ 20,39

R\$ 18,35 à vista com desconto Depósito Bancário
ou 18x de R\$ 1,44 com juros
ou 1x de R\$ 20,39 Sem juros

1

CEP: -



- Descrição Geral
- Garantia
- Formas de Pagamento

Os Refletores para Lâmpada Halógena são construídos em alumínio injetado, folha de alumínio interna corrugada para reflexão da luz, tampa de vidro temperado com borracha de vedação contra jatos de água e poeira, com nível de proteção IP-55.

Para mais informações, acesse o catálogo do fornecedor, [clique aqui](#).

🏠 > Câmeras e Drones > Iluminadores

Refletor de Lâmpada Halógena 150W Branco Sensor Ouralux 01502

Código eh975cje90 | [Ver descrição completa](#) | [Ouralux](#)



★★★★★ [Avaliar produto](#)



Vendido e entregue por [Lojas Incor](#)

por **R\$ 28,28**

[Mais formas de pagamento](#)

[Adicionar à sacola](#)

Consultar prazo e valor do frete

00000-000 [Não sei o CEP](#)

Quem viu este produto, viu estes também

Portal da Transparência e Acesso a Informação

#saldão

- R\$ 20 a mais de desconto
cupom: SALDAO20
- R\$ 50 a mais de desconto
cupom: SALDAO50
- R\$ 100 a mais de desconto
cupom: SALDAO100
- R\$ 200 a mais de desconto
cupom: SALDAO200

[página inicial](#) > [eletrodomesticos](#) > [fogão](#) > [peças para fogão](#)



Refletor Projetor P/ Lamp Ate 500w Mistas Metalicas Ou Sodio

(Cód. 43775746) ★★★★★

Vendido por **RCDELETRICA**
e entregue por **Americanas.com**
R\$ 52,99 (12% de desconto)

R\$ 46,63

em 1x no cartão

comprar

R\$ 52,99 em até 5x de R\$ 10,59 s/ juros com Ame e receba R\$ 2,65 (5% de volta) ?

R\$ 52,99 no boleto bancário

R\$ 46,63 no cartão de crédito em até 1x de R\$ 46,63 s/ juros

R\$ 46,63 em 1x no cartão Americanas.com (12% de desconto) ou **R\$ 52,99** em até 5x de R\$ 10,59 s/ juros

[formas de parcelamento](#)

Este produto é vendido por uma loja parceira.
A **Americanas.com** garante sua compra, do pedido à entrega.

Calcular frete e prazo

aproveite e veja também





Buscar produtos, marcas e muito mais...

Baixe grátis o app do Mercado Livre!

Informe seu CEP

Categorias Histórico Descontos exclusivos Ofertas da semana Vender Contato

Crie a sua conta Entre Compras

Você também pode gostar: criado mudo - escrivaninha - espelho - cadeiras - jogo de cozinha

Voltar à lista Casa, Móveis e Decoração Iluminação Residencial Refletores 1 Unidade

Compartilhar Vender um igual



Novo - 160 vendidos

Refleto... Ate 500w Mistas Metalicas Ou Sodio

★★★★★ 4 opiniões

R\$ 52⁹⁹

12x R\$ 5⁰⁶



Mais informações

Envio para todo o país

Saiba os prazos de entrega e as formas de envio
Calcular o prazo de entrega

Devolução grátis

Você tem 30 dias a partir do recebimento
Saiba mais

Quantidade: 1 unidade (893 disponíveis)

Comprar agora

Adicionar ao carrinho

Compra Garantida, receba o produto que está esperando ou devolvemos o dinheiro.

Você ganha 17 Mercado Pontos.

Mais anúncios do vendedor



Informação sobre o vendedor



Buscar produtos, marcas e muito mais...



Baixe grátis o app do Mercado Livre!

Informe seu CEP

Categorias Histórico Descontos exclusivos Ofertas da semana Vender Contato

Crie a sua conta Entre Compras

Você também pode gostar: criado mudo - cadeira - aparador madeira - mesa de canto - organizador de brinquedos

Voltar à lista Casa, Móveis e Decoração Iluminação Residencial Refletores 1 Unidade

Compartilhar Vender um igual



Soquete: E40

Novo - 7 vendidos

Refleto P/ Lâmpada Mista Vapor Ou Metalico 250w, 400w 500w

R\$ 54

12x R\$ 5¹⁶



Mais informações

Envio para todo o país Saiba os prazos de entrega e as formas de envio Calcular o prazo de entrega

Devolução grátis Você tem 30 dias a partir do recebimento Saiba mais

Cor da carcaça: Cinza

Cor da luz: Branco-quente

Voltagem: 220V

Quantidade: 1 unidade (93 disponíveis)

Comprar agora

Adicionar ao carrinho

Compra Garantida, receba o produto que está esperando ou devolvemos o dinheiro.

Você ganha 18 Mercado Pontos.

Mais anúncios do vendedor





Buscar produtos, marcas e muito mais...



Baixe grátis o app do Mercado Livre!

Informe seu CEP

Categorias Histórico Descontos exclusivos Ofertas de semana Vender Contato

Crie a sua conta Entre Compras

Você também pode gostar: cadeira - escrivaninha - moveis - fogao a lenha - jardim

Voltar à lista Casa, Móveis e Decoração Iluminação Residencial Refletores 1 Unidade

Compartilhar Vender um igual



Novo - 15 vendidos

Refleto...projeto...p-lamp E27 Até 250w



★★★★★ 1 opinião

R\$ 48⁴⁹

10x R\$ 5⁵¹



Mais informações

Envio para todo o país

Saiba os prazos de entrega e as formas de envio
Calcular o prazo de entrega

Devolução grátis

Você tem 30 dias a partir do recebimento
Saiba mais

Quantidade: 1 unidade (25 disponíveis)

Comprar agora

Adicionar ao carrinho

Compra Garantida, receba o produto que está esperando ou devolvemos o dinheiro.

Você ganha 16 Mercado Pontos.

Anúncios patrocinados que podem te interessar



Informação sobre o vendedor

Você também pode gostar: cadeira - aparador - caixa organizadora - aparador madeira - armário multiuso

[Voltar à lista](#) | [Casa, Móveis e Decoração](#) > [Iluminação Residencial](#) > [Refletores](#) > 1 Unidade

[Compartilhar](#) | [Vender um igual](#)



Novo

Refletor Retangular Para Lampadas Ate 250w E27 Olivo

R\$ 83⁷³

12x R\$ 8⁰⁰



[Mais informações](#)

Envio para todo o país
Saiba os prazos de entrega e as formas de envio
[Calcular o prazo de entrega](#)

Devolução grátis
Você tem 30 dias a partir do recebimento
[Saiba mais](#)

Cor da carcaça: **Preto**

Cor da luz: **Branco-frio**

Voltagem: **110V/220V (Bivolt)**

Quantidade: 1 unidade Último disponível!

[Comprar agora](#)

[Adicionar ao carrinho](#)

Compra Garantida, receba o produto que está esperando ou devolvemos o dinheiro.

Você ganha 27 Mercado Pontos.

Anúncios patrocinados que podem te interessar



🔍

DESDE 1958

minha sacola
0 itens R\$ 0,00

- LUMINÁRIAS
- POSTES DE ILUMINAÇÃO
- DECORAÇÕES DE NATAL * NATAL LUZ 2019 *
- ÁRVORES DE NATAL GIGANTES
- LUZES DE NATAL
- + Categorias

Página inicial / LUMINÁRIAS / REFLETORES /



REFLETOR 250W ALUMÍNIO MULTIUSO

Marca: **INDUSPAR**

Por: **R\$ 33,00**

R\$ 29,70 à vista com desconto Depósito Bancário
ou 18x de R\$ 2,33 com juros
ou 1x de R\$ 33,00 Sem juros

NÃO DISPONÍVEL

Seu E-mail:
Avise-me quando estiver disponível



- Descrição Geral
- Garantia

DEMONSTRATIVO DA DECOMPOSIÇÃO DO B.D.I SEGUNDO TCU

ITENS		SIGLAS	VALORES
TAXA DE RATEIO DA ADMINISTRAÇÃO CENTRAL		AC	3,00%
TAXA DE SEGURO E GARANTIA DO EMPREENDIMENTO		S + G	0,20%
TAXA DE RISCO		R	1,00%
TAXA DE DESPESAS FINANCEIRAS		DF	1,00%
TAXA DE LUCRO		L	4,17%
TAXA DE TRIBUTOS	PIS (geralmente 0,65%)	I	0,65%
	COFINS (geralmente 3,00%)		3,00%
	ISS (legislação municipal)		5,00%
	CPRB (INSS)		
SOMA =			18,02%

BDI - Benefícios e Despesas Indiretas

$$\text{BDI} = \frac{(1 + AC + S + R + G) (1 + DF) (1 + L)}{(1 - I)} - 1 \quad \leftarrow \text{Formula do BDI}$$

AC = Taxa de ADMINISTRAÇÃO CENTRAL

S = Taxa de SEGURO

R = Taxa de RISCOS

G = Taxa de GARANTIAS

DF = Taxa de DESPESAS FINANCEIRAS

L = Taxa de LUCRO/REMUNERAÇÃO

I = Taxa de incidência de IMPOSTOS (PIS, COFINS E ISS)

B.D.I COM APLICAÇÃO DA FÓRMULA	20,01%
---	-->